



ITUPEVA
PREFEITURA

Audiência Pública de Elaboração da Lei Orçamentária Anual - LOA 2026



ITUPEVA
PREFEITURA

A audiência pública é um **instrumento de participação cidadã** usado pelo poder público para ouvir a sociedade sobre temas de interesse coletivo antes de tomar decisões importantes.

É aberta à população e tem um objetivo específico.





Objetivo

Apresentar, debater e colher sugestões relativa à proposta da **Lei Orçamentária Anual – LOA**.

Elaborado pelo Poder Executivo municipal, encaminhado ao Poder Legislativo mediante projeto de lei (PLOE nº1820).

A proposta contém as estimativas das receitas e despesas da administração pública direta e indireta para o exercício de 2026.



Publicação de Editais

1ª Audiência: IMPRENSA OFICIAL - MUNICÍPIO DE ITUPEVA Sexta-feira, 05 de setembro de 2025 Ano VII | Edição nº 2102

Convocação Audiência Pública **em 22 de setembro de 2025 às 18:00h**

2ª Audiência: IMPRENSA OFICIAL - MUNICÍPIO DE ITUPEVA | Quinta-feira, 23 de outubro de 2025, Ano VII | Edição nº 2135

Convocação Audiência Pública **em 13 de novembro de 2025 às 19:00h**



Consulta Pública

A Prefeitura de Itupeva abriu consulta pública para a elaboração da Lei Orçamentária Anual – LOA 2026, por meio de um questionário on-line.

O questionário contemplou as principais ações previstas no plano de governo, organizadas por áreas temáticas de cada uma das Secretarias Municipais e permitiu aos cidadãos que opinassem sobre o que consideram mais relevante para o desenvolvimento da cidade.

Período: 18 de agosto a 22 de setembro de 2025

Participantes: 266



ITUPEVA
PREFEITURA



Receitas



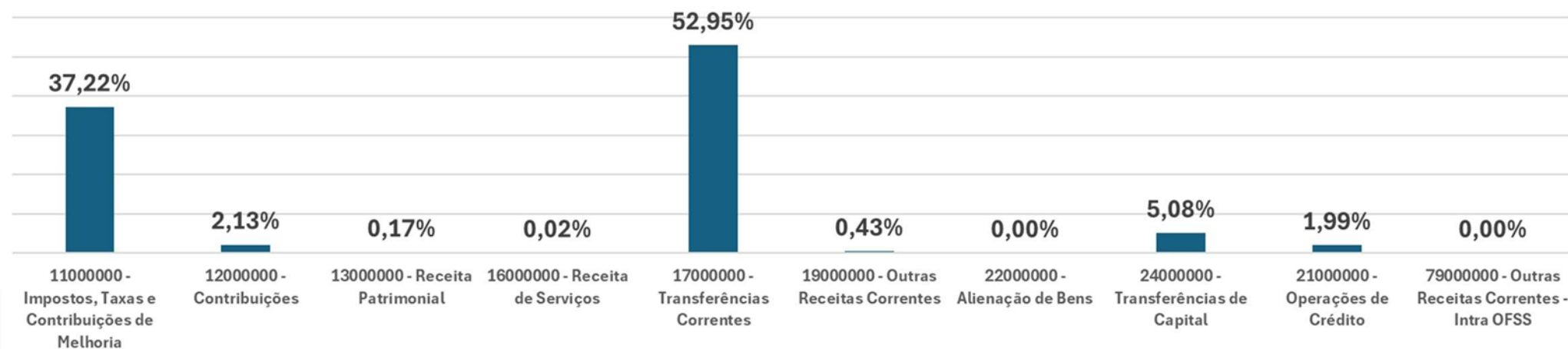


RECEITA POR CATEGORIA PREFEITURA MUNICIPAL DE ITUPEVA	2021	2022	2023	2024	2025 - Previsão	2026 - Previsão
10000000000 - RECEITAS CORRENTES	420.256.303	466.579.773	482.004.903	543.832.562	534.417.676	654.265.670
11000000000 - IMPOSTOS, TAXAS E CONTRIBUIÇÕES DE MELHORIA	157.065.142	157.148.380	182.669.797	203.547.869	197.575.881	262.074.204
12000000000 - CONTRIBUIÇÕES	7.259.726	8.717.088	10.456.875	11.746.149	10.429.700	14.993.400
13000000000 - RECEITA PATRIMONIAL	668.323	3.469.988	2.376.714	4.324.936	1.900.467	1.209.550
16000000000 - RECEITA DE SERVIÇOS	57.240	45.022	62.955	96.872	74.246	155.025
17000000000 - TRANSFERÊNCIAS CORRENTES	253.785.393	293.352.613	283.768.228	320.058.222	321.631.977	372.787.126
19000000000 - OUTRAS RECEITAS CORRENTES	1.420.479	3.846.682	2.670.334	4.065.494	2.805.405	3.046.365
20000000000 - RECEITAS DE CAPITAL	5.072.191	14.078.939	49.997.825	15.607.251	39.320.681	49.777.590
21000000000 - OPERAÇÕES DE CRÉDITO	1.534.325	9.455.675	33.525.000	13.567.251	24.023.000	35.773.074
22000000000 - ALIENAÇÃO DE BENS		306.700				
24000000000 - TRANSFERÊNCIAS DE CAPITAL	3.537.865	4.316.564	16.472.825	2.040.000	15.297.681	14.004.516
70000000000 - RECEITAS CORRENTES - INTRA OFSS	191.217	200.456	210.434	56.334	301.000	30.000
79000000000 - OUTRAS RECEITAS CORRENTES - INTRA OFSS	191.217	200.456	210.434	56.334	301.000	30.000



ITUPEVA
PREFEITURA

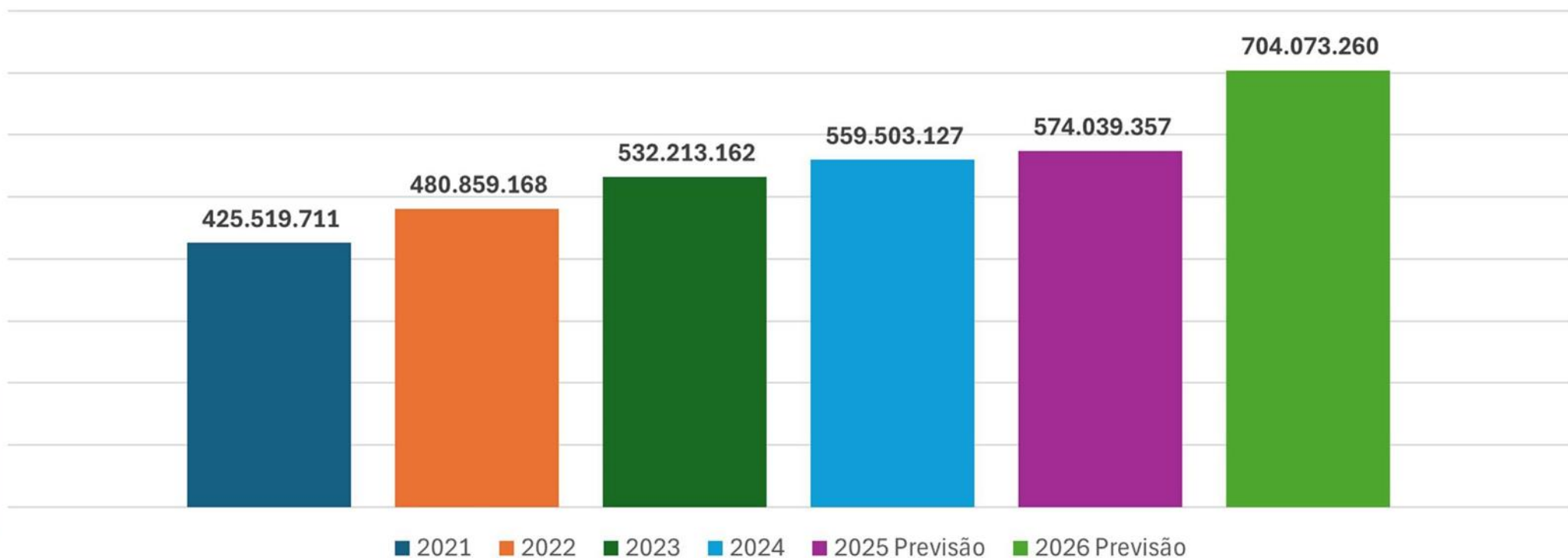
Percentual da Participação das Receitas Por Natureza - 2026 - Prefeitura





ITUPEVA
PREFEITURA

Evolução das Receitas Ano a Ano - Prefeitura





ITUPEVA
PREFEITURA

ESPECIFICAÇÃO DA RECEITA

2026

IMPOSTO SOBRE A PROPRIEDADE PREDIAL URBANA - IPTU	75.771.000
IMPOSTO S/ TRANSM. "INTER VIVOS" DE BENS IMÓVEIS E DE DIREITOS REAIS SOBRE IMÓVEIS - ITBI	26.083.300
IMPOSTO SOBRE A RENDA RETIDO NA FONTE — IR	30.813.000
IMPOSTO SOBRE SERVIÇOS DE QUALQUER NATUREZA - ISSQN	78.970.639
TAXAS	27.297.865
CONTRIBUIÇÕES	14.997.800
RECEITA PATRIMONIAL	1.209.550
RECEITA DE SERVIÇOS	155.025
FUNDO DE PARTICIPAÇÃO DOS MUNICIPIOS - FPM	89.826.766
FUNDO DE PARTICIPAÇÃO DOS MUNICIPIOS - FPM COTA EXTRA	10.567.146
IMPOSTO SOBRE A PROPRIEDADE TERRITORIAL RURAL - ITR	216.546
IMPOSTO SOBRE CIRCULAÇÃO DE MERCADORIAS E SERVIÇOS - ICMS	209.105.105
IMPOSTO SOBRE A PROPRIEDADE DE VEÍCULOS AUTOMOTORES - IPVA	33.777.064
IMPOSTO SOBRE PRODUTOS INDUSTRIALIZADOS - IPI	1.963.645
RECEITA DE CAPITAL	35.773.074
(-) COTA PARTE DO FPM	- 17.965.353
(-) COTA PARTE DO ITR	- 43.309
(-) COTA PARTE DO ICMS	- 41.821.021
(-) COTA PARTE DO IPVA	- 6.755.413
(-) COTA PARTE DO IPI	- 392.729

TOTAL DA PRINCIPAIS RECEITAS ESTIMADAS (R\$)

569.549.700

TOTAL DA PRINCIPAIS RECEITAS ESTIMADAS (%)

81%

TOTAL DA RECETA ESTIMADA

704.073.260

Principais Receitas



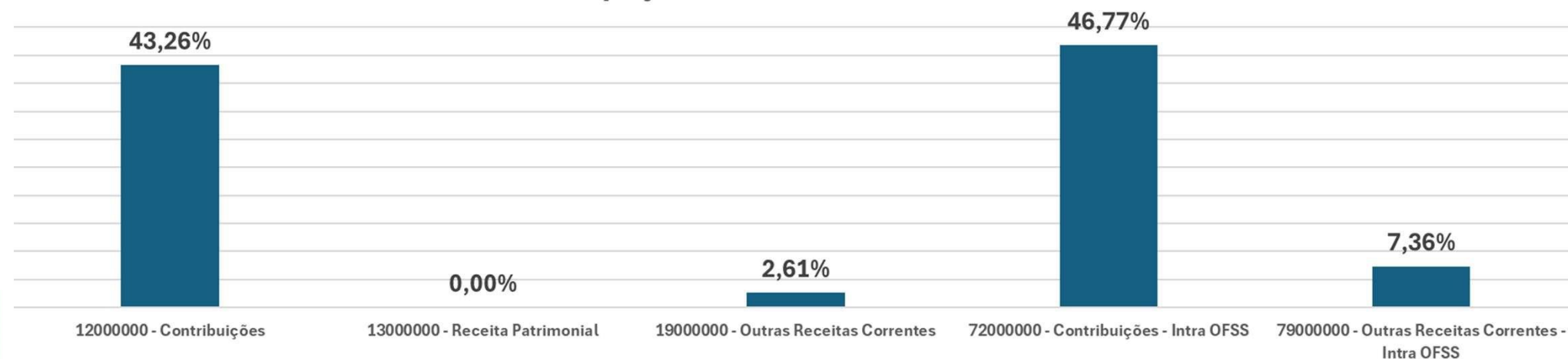
ITUPEVA
PREFEITURA

RECEITA POR CATEGORIA	2021	2022	2023	2024	2025 - Previsão	2026 - Previsão
INSTITUTO DE PREVIDÊNCIA SOCIAL DOS SERVIDORES DE ITUPEVA	36.922.746	38.777.852	33.007.181	58.100.960	47.480.000	48.918.200
10000000000 - RECEITAS CORRENTES	14.904.111	17.627.116	17.881.480	30.327.713	19.697.000	22.437.200
12000000000 - CONTRIBUIÇÕES	13.768.536	13.671.698	13.832.680	20.584.482	19.697.000	21.162.200
13000000000 - RECEITA PATRIMONIAL	1.135.575	3.955.418	4.048.800	8.726.659	-	-
19000000000 - OUTRAS RECEITAS CORRENTES				1.016.572	-	1.275.000
70000000000 - RECEITAS CORRENTES - INTRA OFSS	22.018.635	21.150.736	15.125.701	27.773.247	27.783.000	26.481.000
72000000000 - CONTRIBUIÇÕES - INTRA OFSS	18.280.060	19.053.427	12.780.073	24.681.967	24.693.000	22.881.000
79000000000 - OUTRAS RECEITAS CORRENTES - INTRA OFSS	3.738.575	2.097.309	2.345.628	3.091.280	3.090.000	3.600.000



ITUPEVA
PREFEITURA

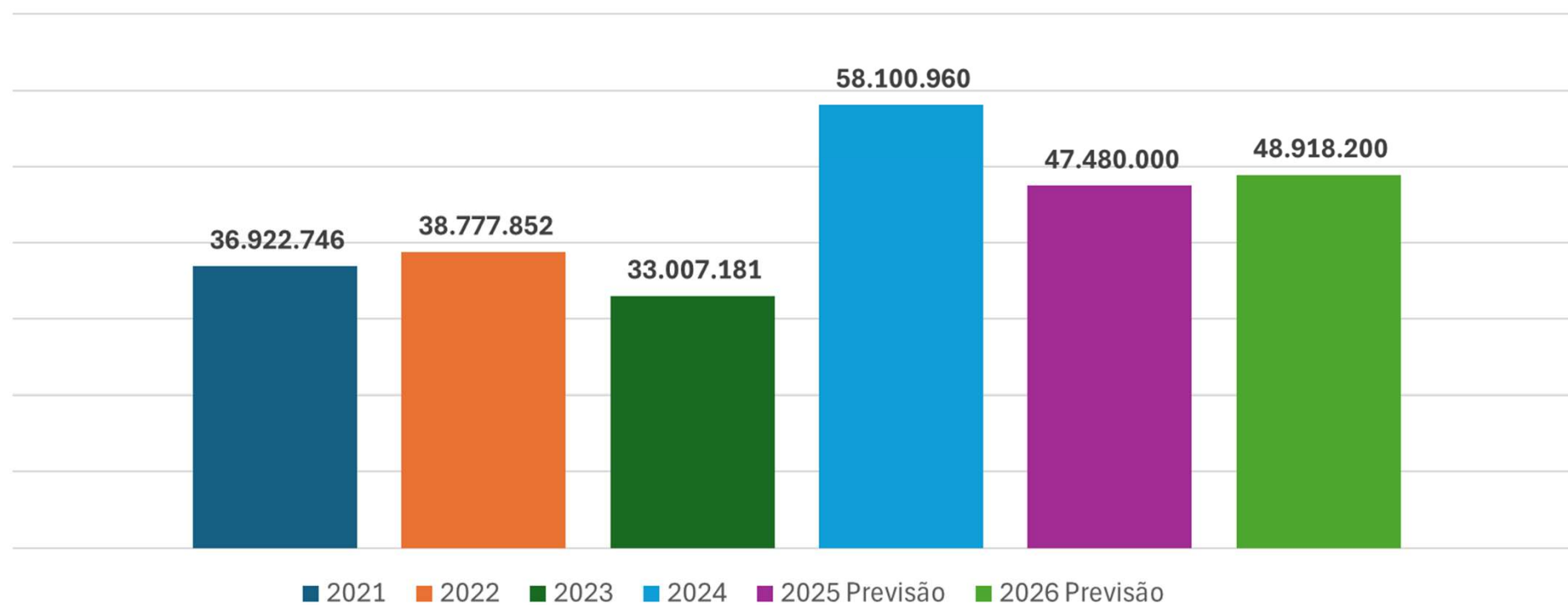
Percentual da Participação das Receitas Por Natureza - 2026 - RPPS





ITUPEVA
PREFEITURA

Evolução das Receitas Ano a Ano - RPPS





ITUPEVA
PREFEITURA



Despesas



Composição da Despesa – Por Instituição

DESPESA POR INSTITUIÇÃO	VALOR PREVISTO	PERCENTUAL (%)
PREFEITURA MUNICIPAL DE ITUPEVA	666.489.746	89%
EMENDAS IMPOSITIVAS	13.085.313	2%
CÂMARA MUNICIPAL DE ITUPEVA	24.498.200	3%
INST. DE PREV. DOS SERV. DE ITUPEVA - RPPS	48.918.200	6%
TOTAL PREVISTO PARA 2026 (R\$)	752.991.460	100%

Composição da Despesa — Por Órgão

1 - CÂMARA MUNICIPAL DE ITUPEVA		24.498.200
1 - CORPO LEGISLATIVO		24.498.200
2 - MUNICÍPIO DE ITUPEVA		679.575.060
1 - CHEFIA DE GABINETE DO PREFEITO MUNICIPAL		29.193.537
2 - SECRETARIA MUNICIPAL DE ASSUNTOS JURIDICOS E FUNDIÁRIOS		4.689.096
3 - SECRETARIA MUNICIPAL DE GESTÃO PÚBLICA		25.176.651
4 - SECRETARIA MUNICIPAL DE FAZENDA		<u>77.127.380</u>
5 - SECRETARIA MUNICIPAL DE OBRAS, PLANEJAMENTO E MOBILIDADE URBANA		56.132.264
6 - SECRETARIA MUNICIPAL DE INFRAESTRUTURA E MANUTENÇÃO		73.150.563
7 - SECRETARIA MUNICIPAL DE EDUCAÇÃO		<u>207.357.483</u>
8 - SECRETARIA MUNICIPAL DE ESPORTES, LAZER E CULTURA		13.357.579
9 - SECRETARIA MUNICIPAL DE SAÚDE		<u>163.741.745</u>
10 - SECRETARIA MUNICIPAL DE GOVERNO		868.997
11 - SECRETARIA MUNICIPAL DE DESENVOLVIMENTO SOCIAL		15.005.660
12 - SECRETARIA MUNICIPAL DE TURISMO, AGRICULTURA E MEIO AMBIENTE		7.371.103
13 - PROCURADORIA GERAL DO MUNICÍPIO		5.161.062
14 - SEC. MUNICIPAL DA INDÚSTRIA, COMÉRCIO E DESENV. ECONÔMICO		1.241.939
3 - INSTITUTO DE PREVIDÊNCIA SOCIAL DOS SERVIDORES MUNICIPAIS DE ITUPEVA		48.918.200
1 - ITUPEVA PREVIDÊNCIA		48.918.200
TOTAL DAS DESPESAS - POR INSTITUIÇÃO E ÓRGÃO		752.991.460

Composição da Despesa – Por Função

DESPESA POR FUNÇÃO (Port.nº 42, 14 de abril de 1999)	2021	2022	2023	2024	2025 - Orçado	2026 - Orçado	2026
PREFEITURA MUNICIPAL DE ITUPEVA	382.963.823	490.036.915	566.509.910	531.389.595	552.484.357	679.575.060	(%)
2 - JUDICIÁRIA	5.567.049	7.301.525	8.335.316	7.541.962	8.778.810	9.850.158	1,45%
4 - ADMINISTRAÇÃO	68.821.130	55.943.800	55.650.824	40.542.347	38.026.978	42.707.919	6,28%
4 - ADMINISTRAÇÃO - EMENDAS IMPOSITIVAS						6.542.657	0,96%
6 - SEGURANÇA PÚBLICA	15.042.359	19.486.350	21.096.216	21.064.676	25.127.586	25.058.120	3,69%
8 - ASSISTÊNCIA SOCIAL	9.047.523	12.199.590	14.831.678	14.207.933	13.098.122	15.607.158	2,30%
10 - SAÚDE	93.571.215	121.980.697	144.151.931	138.268.332	132.684.067	157.199.089	23,13%
10 - SAÚDE - EMENDAS IMPOSITIVAS						6.542.657	0,96%
12 - EDUCAÇÃO	113.192.160	139.432.067	163.491.100	160.348.432	159.927.350	207.357.483	30,51%
13 - CULTURA	2.213.136	5.708.896	5.494.791	3.018.798	2.305.617	7.212.205	1,06%
15 - URBANISMO	26.005.147	80.366.026	101.938.758	72.435.691	80.057.674	112.782.827	16,60%
16 - HABITAÇÃO	-	-	-	-	17.000	6.500.000	0,96%
17 - SANEAMENTO	-	-	24.500	-	-	-	0,00%
18 - GESTÃO AMBIENTAL	4.922.800	2.114.118	2.922.328	2.415.562	3.739.618	2.632.874	0,39%
20 - AGRICULTURA	1.737.360	3.089.077	3.686.064	3.520.249	2.615.497	1.872.113	0,28%
21 - ORGANIZAÇÃO AGRÁRIA	2.040.878	-	-	-	-	-	0,00%
22 - INDÚSTRIA	568.002	198.944	169.090	47.242	47.500	784.125	0,12%
23 - COMÉRCIO E SERVIÇOS	-	2.242.920	2.229.057	1.458.143	1.948.676	3.323.930	0,49%
24 - COMUNICAÇÕES	2.111.835	1.933.550	2.224.600	484.426	1.158.510	1.159.322	0,17%
26 - TRANSPORTE	3.765.616	-	-	-	4.345.941	10.000.000	1,47%
27 - DESPORTO E LAZER	6.962.825	8.537.187	9.178.828	7.944.046	9.312.858	6.145.375	0,90%
28 - ENCARGOS ESPECIAIS	27.394.787	29.502.169	31.084.828	58.091.756	66.197.553	53.297.050	7,84%
99 - RESERVA DE CONTINGÊNCIA.	-	-	-	-	3.095.000	3.000.000	0,44%

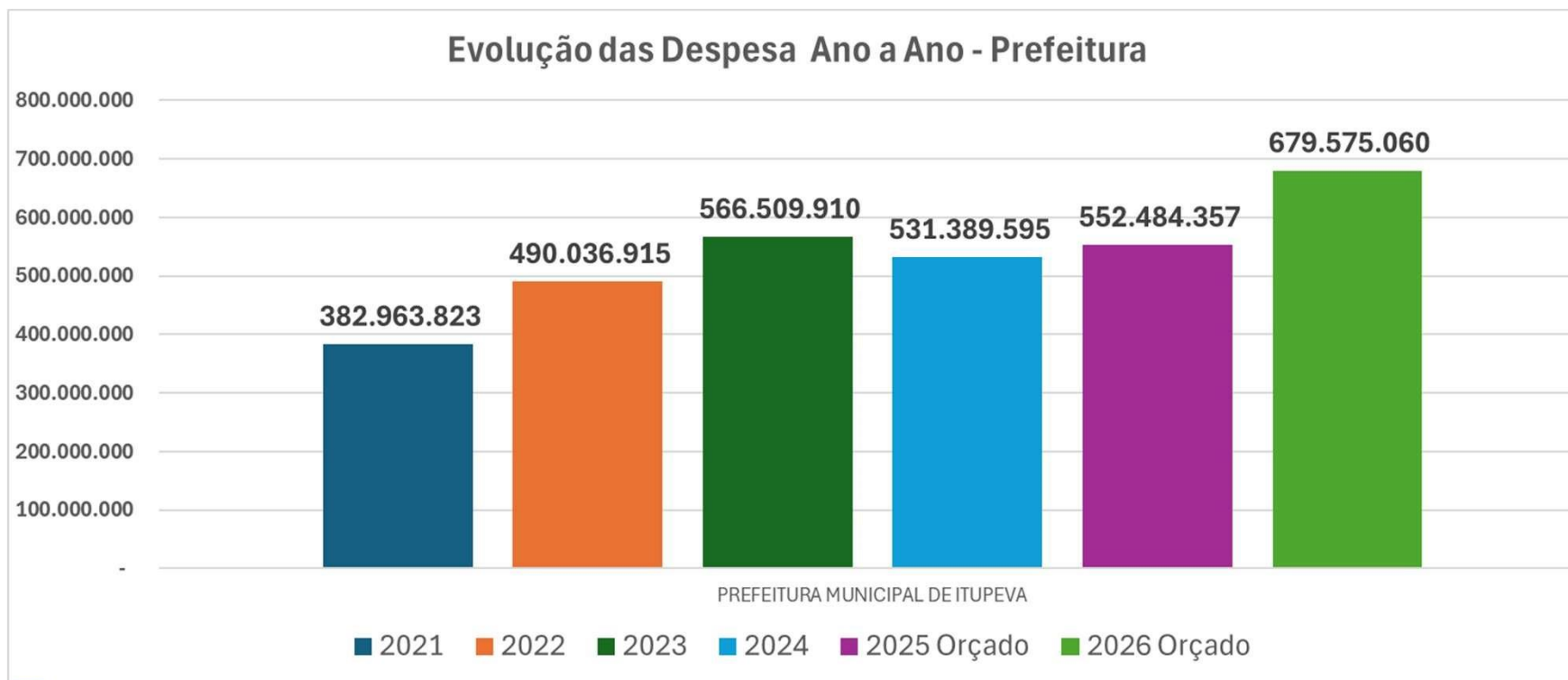
Composição da Despesa – Por Categoria – Prefeitura

DESPESA POR CATEGORIA PREFEITURA MUNICIPAL DE ITUPEVA	2021	2022	2023	2024	2025 - Orçado	2026 - Orçado
3 - DESPESAS CORRENTES	348.012.269	443.725.558	494.788.346	469.919.503	460.925.594	564.019.048
31 - PESSOAL E ENCARGOS SOCIAIS	168.969.011	191.049.106	207.749.047	207.125.367	208.415.984	227.281.115
<u>32 - JUROS E ENCARGOS DA DÍVIDA</u>	1.656.336	3.745.022	7.277.941	15.049.430	19.128.647	21.056.042
33 - OUTRAS DESPESAS CORRENTES	177.386.922	248.931.430	279.761.358	247.744.706	233.380.963	315.681.891
4 - DESPESAS DE CAPITAL	34.951.554	46.311.357	71.721.564	61.470.093	88.463.763	99.470.698
44 - INVESTIMENTOS	9.213.103	20.554.210	47.914.676	18.427.766	41.394.857	67.229.691
<u>46 - AMORTIZAÇÃO DA DÍVIDA</u>	25.738.450	25.757.147	23.806.887	43.042.327	47.068.906	32.241.007
9 - RESERVA DE CONTINGÊNCIA	-	-	-	-	3.095.000	16.085.313
99 - RESERVA DE CONTINGÊNCIA	-	-	-	-	3.095.000	3.000.000
99 - RESERVA PARA EMENDAS IMPOSITIVAS	-	-	-	-	-	13.085.313



ITUPEVA
PREFEITURA

Evolução da Despesa - Prefeitura





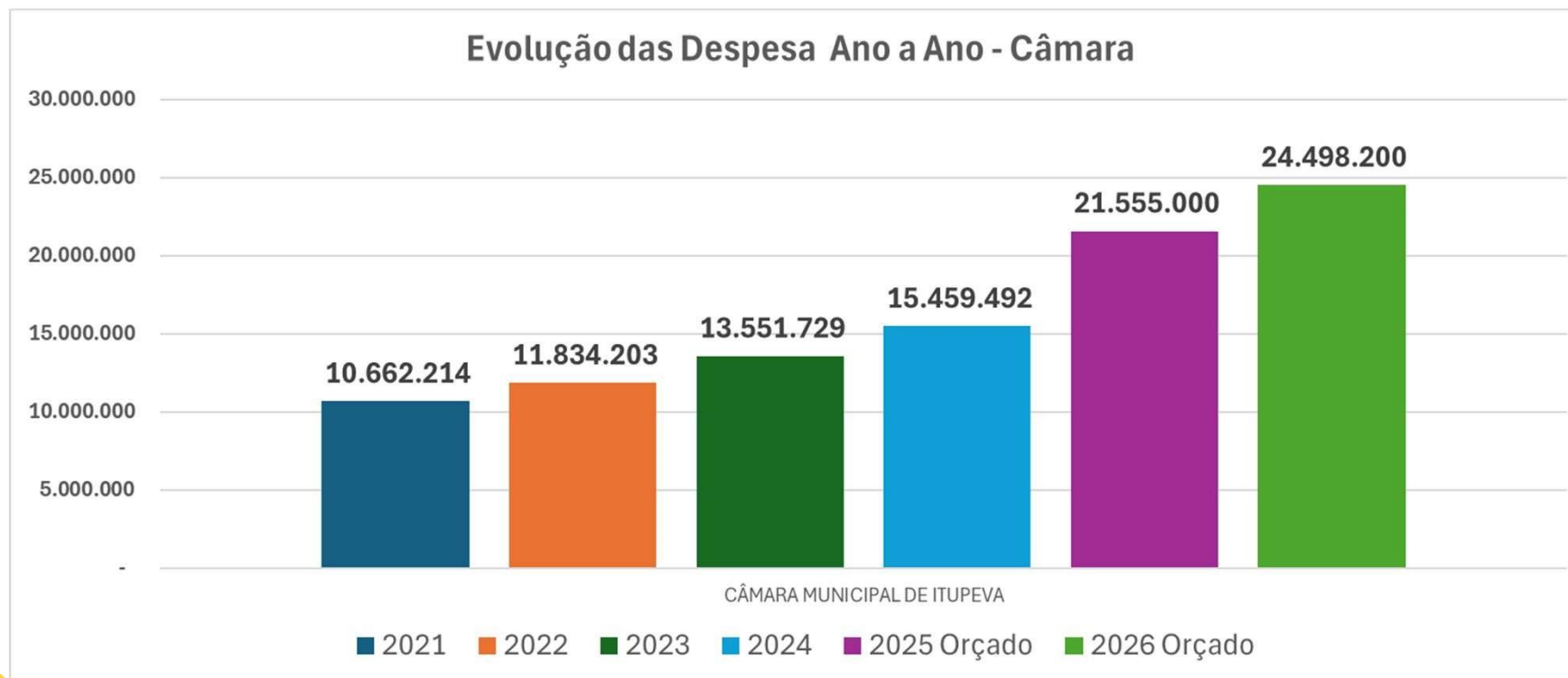
Composição da Despesa – Por Categoria - Câmara

DESPEZA POR CATEGORIA CÂMARA MUNICIPAL DE ITUPEVA	2021	2022	2023	2024	2025 - Orçado	2026 - Orçado
3 - DESPESAS CORRENTES	10.527.401	11.554.073	13.304.612	15.091.714	18.145.000	20.388.200
31 - PESSOAL E ENCARGOS SOCIAIS	8.362.005	9.066.751	10.548.974	11.686.126	12.525.000	14.043.000
33 - OUTRAS DESPESAS CORRENTES	2.165.396	2.487.322	2.755.638	3.405.588	5.620.000	6.345.200
4 - DESPESAS DE CAPITAL	134.813	280.131	247.117	367.778	3.410.000	4.110.000
44 - INVESTIMENTOS	134.813	280.131	247.117	367.778	3.410.000	4.110.000
46 - AMORTIZAÇÃO DA DÍVIDA			-	-	-	-
9 - RESERVA DE CONTINGÊNCIA	-	-	-	-	-	-
99 - RESERVA DE CONTINGÊNCIA			-		-	-



ITUPEVA
PREFEITURA

Evolução da Despesa - Câmara





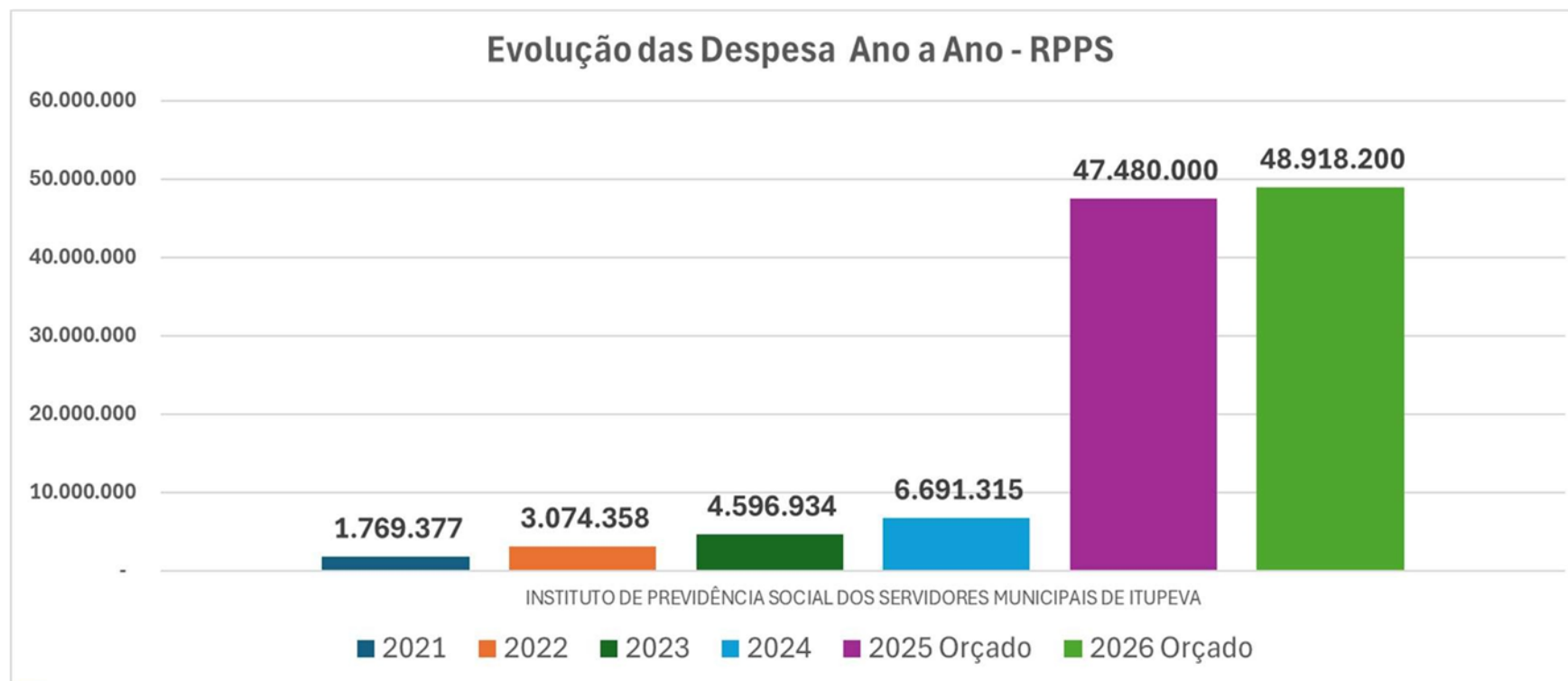
Composição da Despesa – Por Categoria - RPPS

DESPESA POR CATEGORIA	2021	2022	2023	2024	2025 - Orçado	2026 - Orçado
INST. DE PREV. DOS SERV. DE ITUPEVA - RPPS	1.769.376	3.074.359	4.596.934	6.691.315	47.480.000	48.918.200
3 - DESPESAS CORRENTES	1.755.612	3.046.963	4.593.496	6.691.315	19.041.000	13.061.000
31 - PESSOAL E ENCARGOS SOCIAIS	1.208.683	2.382.468	3.820.539	5.986.415	17.867.000	11.550.000
32 - JUROS E ENCARGOS DA DÍVIDA				58.210	-	-
33 - OUTRAS DESPESAS CORRENTES	546.929	664.495	772.957	646.690	1.174.000	1.511.000
4 - DESPESAS DE CAPITAL	13.764	27.396	3.438	-	105.000	121.000
44 - INVESTIMENTOS	13.764	27.396	3.438		105.000	121.000
46 - AMORTIZAÇÃO DA DÍVIDA					-	-
9 - RESERVA DE CONTINGÊNCIA	-	-	-	-	28.334.000	35.736.200
99 - RESERVA DE CONTINGÊNCIA					28.334.000	35.736.200



ITUPEVA
PREFEITURA

Evolução da Despesa – RPPS



Aplicação no Ensino

LIMITES CONSTITUCIONAIS		
ENSINO	VALOR PREVISTO 2026 (R\$)	PERCENTUAL (%)
APLICAÇÃO CONSTITUCIONAL	145.057.053	25,00%
APLICAÇÃO PREVISTA	166.557.145	28,71%
DIFERENÇA	21.500.092	3,71%
BASE DE CÁLCULO	580.228.211	

Demonstração da Aplicação de 25% da Receita Resultante de Impostos, na Manutenção e Desenvolvimento do Ensino - Art. 212 da Constituição Federal

Orçamento 2026

RECEITA	Valor em R\$	DESPESA	Valor em R\$
RECEITAS RESULTANTES DE IMPOSTOS		DESPESAS NA ÁREA DO ENSINO	207.357.482,70
RECEITA DE IMPOSTOS	234.771.939,33	(+) DEDUÇÃO DO FUNDEB	66.977.825,24
TRANSFERÊNCIAS UNIÃO	100.610.458,13	(-) RECURSOS EXTERNOS	79.177.162,63
TRANSFERÊNCIAS ESTADOS	244.845.813,94	(=) RECURSOS PRÓPRIOS	195.158.145,31
		(-) RECURSOS NÃO VINCULADOS	28.601.000,74
		(=) DESPESAS VINCULADAS AO ENSINO	166.557.144,57
		(-) GANHOS DE APLICAÇÕES FINANCEIRAS	0,00
		(=) DESPESAS LÍQUIDAS COM ENSINO	166.557.144,57
SOMA	580.228.211,40	GASTOS COM ENSINO / RECEITA TRIBUTÁRIA	28,71%
580.228.211,40	X 25%		
	145.057.052,85		
Remuneração de Depósitos Bancários	0,00		

Aplicação em Saúde

LIMITES CONSTITUCIONAIS		
SAÚDE	VALOR PREVISTO 2026 (R\$)	PERCENTUAL (%)
APLICAÇÃO CONSTITUCIONAL	85.449.160	15,00%
APLICAÇÃO PREVISTA	135.753.556	23,83%
DIFERENÇA	50.304.396	8,83%
BASE DE CÁLCULO	569.661.066	

Demonstração da Aplicação de 15% da Receita Resultante de Impostos, na área de saúde conforme Emenda Constitucional nº 29

Orçamento 2026

RECEITA	Valor em R\$	DESPESA	Valor em R\$
RECEITAS RESULTANTES DE IMPOSTOS		DESPESAS NA ÁREA DA SAÚDE	163.741.745,25
RECEITA DE IMPOSTOS	234.771.939,33	(-) RECURSOS EXTERNOS	16.278.408,35
TRANSFERÊNCIAS UNIÃO	90.043.312,31	(=) RECURSOS PRÓPRIOS	147.463.336,90
TRANSFERÊNCIAS ESTADOS	244.845.813,94	(-) RECURSOS NÃO VINCULADOS	11.709.781,39
		(=) DESPESAS VINCULADAS COM A SAÚDE	135.753.555,51
		(-) DESPESAS COM APOSENTADORIA	0,00
		(-) DESPESAS COM PENSÕES	0,00
		(=) DESPESAS LIQUIDAS COM A SAÚDE	135.753.555,51
		GASTOS COM SAÚDE / RECEITA TRIBUTÁRIA	23,83%

SOMA		569.661.065,58
569.661.065,58	X 15%	85.449.159,84

Emendas Impositivas

§ 5º, § 6º, Art. 169, Lei Orgânica Municipal

EMENDAS IMPOSITIVAS		
		VLR PREVISTO 2026 (R\$)
VLR TOTAL DAS EMENDAS IMPOSITIVAS		13.085.313
VLR TOTAL DAS EMENDAS IMPOSITIVAS - Mín. Saúde		6.542.657
VLR DAS EMENDAS POR VEREADOR		1.006.563
VLR DAS EMENDAS POR VEREADOR - Mín. Saúde		503.281
PREVISÃO DA RCL PARA 2026		654.265.670



ITUPEVA
PREFEITURA

Despesa com Pessoal - Prefeitura

PREVISÃO DAS DESPESAS COM PESSOAL - PODER EXECUTIVO Orçamento 2026

PREVISÃO DAS DESPESAS COM PESSOAL		PREVISÃO
DESPESA BRUTA COM PESSOAL (I)		227.281.114,62
Pessoal Ativo		226.068.331,67
Vencimentos, Vantagens e Outras Despesas Variáveis		198.398.043,01
Obrigações Patronais		27.670.288,66
Pessoal Inativo e Pensionista		1.212.782,95
Aposentadorias, Reservas e Reformas		1.212.782,95
DESPESAS NÃO COMPUTADAS (II)		1.818.507,80
Indenização por Demissão e Incentivos a Demissão Voluntária		1.818.507,80
DESPESA LÍQUIDA COM PESSOAL (III) = (I - II)		225.462.606,82
RECEITA CORRENTE LÍQUIDA - RCL (IV)		654.265.669,91
(-) Transferências obrigatórias da União relativas às emendas individuais (art. 166-A, § 1º, da CF) (V)		0,00
RECEITA CORRENTE LÍQUIDA AJUSTADA PARA CÁLCULO DOS LIMITES DE ENDIVIDAMENTO (VI) = (IV - V)		654.265.669,91
(-) Transferências obrigatórias da União relativas às emendas de bancada (art. 166, § 16, da CF) (VII)		0,00
(-) Vencimento dos agentes comunitários de saúde e dos agentes de combate às endemias (EC 120/2022)(VIII)		1.697.124,00
RECEITA CORRENTE LÍQUIDA AJUSTADA PARA CÁLCULO DOS LIMITES DA DESPESA COM PESSOAL (VIII) = (VI - VII)		652.568.545,91
PERCENTUAL DA RECEITA CORRENTE LÍQUIDA AJUSTADA PARA CÁLCULO DOS LIMITES DA DESPESA COM PESSOAL		34,55
LIMITE MÁXIMO (X) (incisos I, II e III, art. 20 da LRF) - 54%		353.303.461,75
LIMITE PRUDENCIAL (XI) =(parágrafo único do art. 22 da LRF) - 51,30%		335.638.288,66



ITUPEVA
PREFEITURA

Despesa com Pessoal - Câmara

PREVISÃO DAS DESPESAS COM PESSOAL - PODER LEGISLATIVO Orçamento 2026

PREVISÃO DAS DESPESAS COM PESSOAL		PREVISÃO
DESPESA BRUTA COM PESSOAL (I)		14.043.000,00
Pessoal Ativo		13.963.000,00
Vencimentos, Vantagens e Outras Despesas Variáveis		11.805.000,00
Obrigações Patronais		2.158.000,00
Pessoal Inativo e Pensionista		80.000,00
Aposentadorias, Reservas e Reformas		80.000,00
DESPESAS NÃO COMPUTADAS (II)		120.000,00
Indenização por Demissão e Incentivos a Demissão Voluntária		120.000,00
<hr/>		
DESPESA LÍQUIDA COM PESSOAL (III) = (I - II)		13.923.000,00
RECEITA CORRENTE LÍQUIDA - RCL (IV)		654.265.669,91
(-) Transferências obrigatórias da União relativas às emendas individuais (art. 166-A, § 1º, da CF) (V)		0,00
RECEITA CORRENTE LÍQUIDA AJUSTADA PARA CÁLCULO DOS LIMITES DE ENDIVIDAMENTO (VI) = (IV - V)		654.265.669,91
(-) Transferências obrigatórias da União relativas às emendas de bancada (art. 166, § 16, da CF) (VII)		0,00
(-) Vencimento dos agentes comunitários de saúde e dos agentes de combate às endemias (EC 120/2022)(VIII)		1.697.124,00
RECEITA CORRENTE LÍQUIDA AJUSTADA PARA CÁLCULO DOS LIMITES DA DESPESA COM PESSOAL (IX) = (VI - VII - PERCENTUAL DA RECEITA CORRENTE LÍQUIDA AJUSTADA PARA CÁLCULO DOS LIMITES DA DESPESA COM PESSOAL		652.568.545,91
		2,13
LIMITE MÁXIMO (X) (Incisos I, II e III, art. 20 da LRF) - 6%		39.255.940,19
LIMITE PRUDENCIAL (XI) =(parágrafo único do art. 22 da LRF) - 5,7%		37.293.143,18

Obras e Investimentos

PPA e LOA

OBRAS E INVESTIMENTOS

PREVISTO NO PPA E NA LOA

DESCRIÇÃO DA AÇÃO	OU	UE	FUNÇÃO	SUB	PROGRAMA	AÇÃO
CONSTRUÇÃO DA SEDE PRÓPRIA DA GUARDA MUNICIPAL E CANIL	1	4	6	181	30	1.001
EXTENSÃO DE REDE ELÉTRICA E DE ILUMINAÇÃO PÚBLICA	5	1	15	451	4	1.015
OBRAS HABITACIONAIS	5	1	15	451	4	1.014
PAVIMENTAÇÃO E RECAPEAMENTO DE VIAS	6	1	15	451	4	1.003
CONSTRUÇÃO DE NOVOS VIÁRIOS	6	1	15	451	4	1.004
DRENAGEM E CANALIZAÇÃO DE CÓRREGOS	6	1	15	451	4	1.007
CONSTRUÇÃO DE COBERTURAS DAS QUADRAS ESPORTIVAS NAS ESCOLAS	7	1	12	361	19	1.008
CONSTRUÇÃO DE UNIDADES DE EDUCAÇÃO INFANTIL	7	1	12	365	20	1.010
AMPLIAÇÃO E REVITALIZAÇÃO DE PRÉDIOS PÚBLICOS	7	1	12	365	20	1.011
CONSTRUÇÃO DE PARQUES E ESPAÇOS DE LAZER	8	1	27	812	16	1.013
CONSTRUÇÃO DE UNIDADES BÁSICAS DE SAÚDE (UBS)	9	1	10	301	8	1.012
CONSTRUÇÃO DE PRÉDIOS PÚBLICOS	11	2	8	244	27	1.005
AMPLIAÇÃO E REVITALIZAÇÃO DE PRÉDIOS PÚBLICOS	12	2	23	695	18	1.011
CONSTRUÇÃO DE PRÉDIOS PÚBLICOS	14	2	23	691	5	1.005



ITUPEVA
PREFEITURA



Obrigado





25/fev:
Apresentação da
avaliação do
cumprimento das
metas fiscais do
**3º quadrimestre de
2024**



15/maio:
Apresentação da
avaliação do
cumprimento das
metas fiscais do
**1º quadrimestre de
2025**



29/set:
Apresentação da
avaliação do
cumprimento das
metas fiscais do
**2º quadrimestre de
2025**



ITUPEVA
PREFEITURA



22/abril:

1ª - Apresentação da
proposta da LDO 2026



22/jul:

2ª - Apresentação da
proposta da LDO 2026



ITUPEVA
PREFEITURA



07/ago:
1ª - Apresentação da
proposta do PPA
2026 - 2029



22/set:
2ª - Apresentação da
proposta do PPA
2026 - 2029



ITUPEVA
PREFEITURA



26/set:

1ª - Apresentação da
proposta da LOA 2026

13/nov:

2ª - Apresentação da
proposta da LOA 2026



ITUPEVA
PREFEITURA



Obrigado