





Audiência Pública de Elaboração da LOA 2026



A audiência pública é um instrumento de participação cidadão usado pelo poder público para ouvir a sociedade sobre temas de interesse coletivo antes de tomar decisões importantes. É aberta à população, tem um tema específico.

Planejamento público é o processo pelo qual o governo define metas, ações e recursos para atender às necessidades da população e promover o desenvolvimento social, econômico e ambiental de forma organizada e eficiente.

-  Em resumo:
- Planejamento público é a forma como o poder público organiza suas ações para alcançar objetivos coletivos, com base em diagnósticos, prioridades e participação social.
- Características principais:
- Baseado em dados e diagnósticos (análise da realidade).
- Tem objetivos claros (como melhorar saúde, educação, infraestrutura, etc.).
- Define prazos, recursos e responsáveis.
- Exige participação social (como audiências públicas).
- É usado para elaborar planos como:
 - Plano Plurianual (PPA), Lei de Diretrizes Orçamentárias (LDO)
 - Lei Orçamentária Anual (LOA)

Legislação

 Principais legislações que regem a LOA:

1. Constituição Federal de 1988

Artigos 165 a 169: tratam da elaboração e execução do orçamento público.

Art. 165, §5º, III: define que a LOA estima receitas e fixa despesas do governo para o ano seguinte.

2. Lei nº 4.320/1964

Estabelece as normas gerais de direito financeiro para elaboração e controle dos orçamentos públicos.

Define estrutura básica da LOA: orçamento fiscal, da seguridade social e de investimentos das estatais.

3. Lei Complementar nº 101/2000 (Lei de Responsabilidade Fiscal - LRF)

Estabelece normas de responsabilidade na gestão fiscal.

Exige equilíbrio entre receitas e despesas, metas fiscais e transparência.

Determina limites para endividamento e gastos com pessoal.

4. Lei Orgânica do Município:

Define prazos e procedimentos específicos de cada ente para a tramitação da LOA no Legislativo.

1. Projeto de LEI Nº 1819 - PPA 2026 a 2029 – Protocolo OFC. 392/2025
2. Lei nº 2.444, Lei de Diretrizes Orçamentárias 2026, define Metas / Diretrizes para o próximo exercício
3. LOA – Recursos Financeiros para a sua execução Anual



💰 LOA – Recursos Financeiros para a sua Execução Anual.

A Lei Orçamentária Anual (LOA) define quanto o governo vai arrecadar e como vai gastar os recursos públicos no período de um ano. Para sua execução, ela depende de diversas fontes de recursos financeiros, que são previstos e organizados no momento da elaboração.

Conceito

Fases do Ciclo do Planejamento Público:

Planejamento

Definição de metas e prioridades de médio e longo prazo.

Instrumentos:

PPA (Plano Plurianual) – vigência de 4 anos.

LDO (Lei de Diretrizes Orçamentárias) – orienta a LOA.

LOA (Lei Orçamentária Anual) – orçamento do ano.

Ciclo Orçamentário

Informações Preliminares

O que a LOA municipal abrange:

Todas as receitas e despesas do município

- **Receitas:** tributárias (IPTU, ISS, ITBI), transferências da União e do Estado (FPM, ICMS), receitas patrimoniais, etc.
- **Despesas:** pagamento de pessoal, investimentos em saúde, educação, obras públicas, saneamento, cultura, etc.

Orçamentos dos Poderes Municipais

- **Executivo** (prefeitura e secretarias)
- **Legislativo** (câmara de vereadores)

Orçamentos de órgãos da administração direta e indireta

- **Autarquias** (como institutos de previdência municipal)
- Fundações públicas
- Empresas estatais dependentes do município (se houver)

Programas e ações previstos na LDO

- A LOA detalha os **valores e fontes de recursos** para cada ação de governo prevista na Lei de Diretrizes Orçamentárias.

Metas fiscais e prioridades do governo municipal

- Mesmo que o planejamento de longo prazo seja feito pelo PPA, a LOA **define quanto será gasto, onde e como**, com base nas prioridades definidas pela LDO.

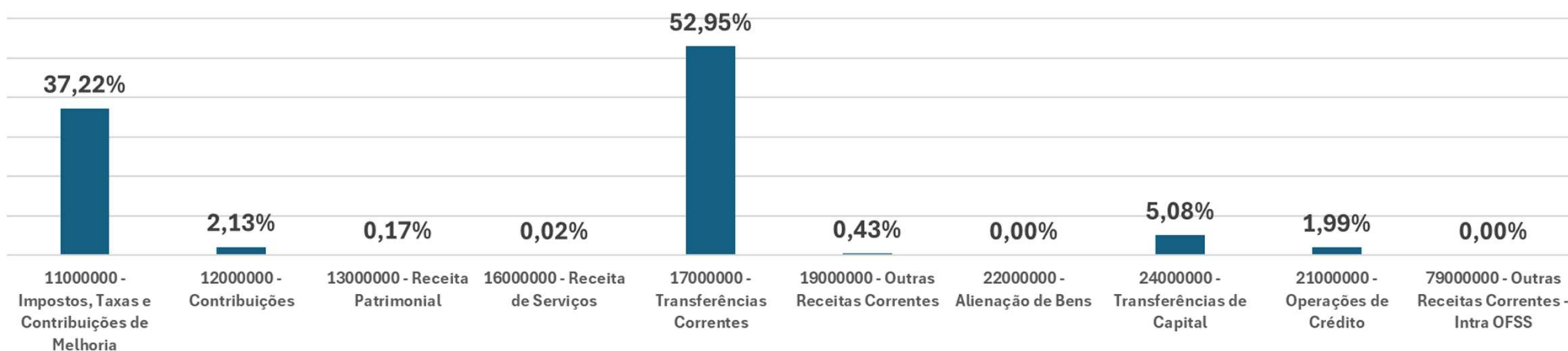
Publicação de Editais

IMPrensa Oficial - Município de Itupeva Sexta-feira, 05 de setembro de 2025 - Ano VII | Edição nº 2102 | Página 22 de 22.

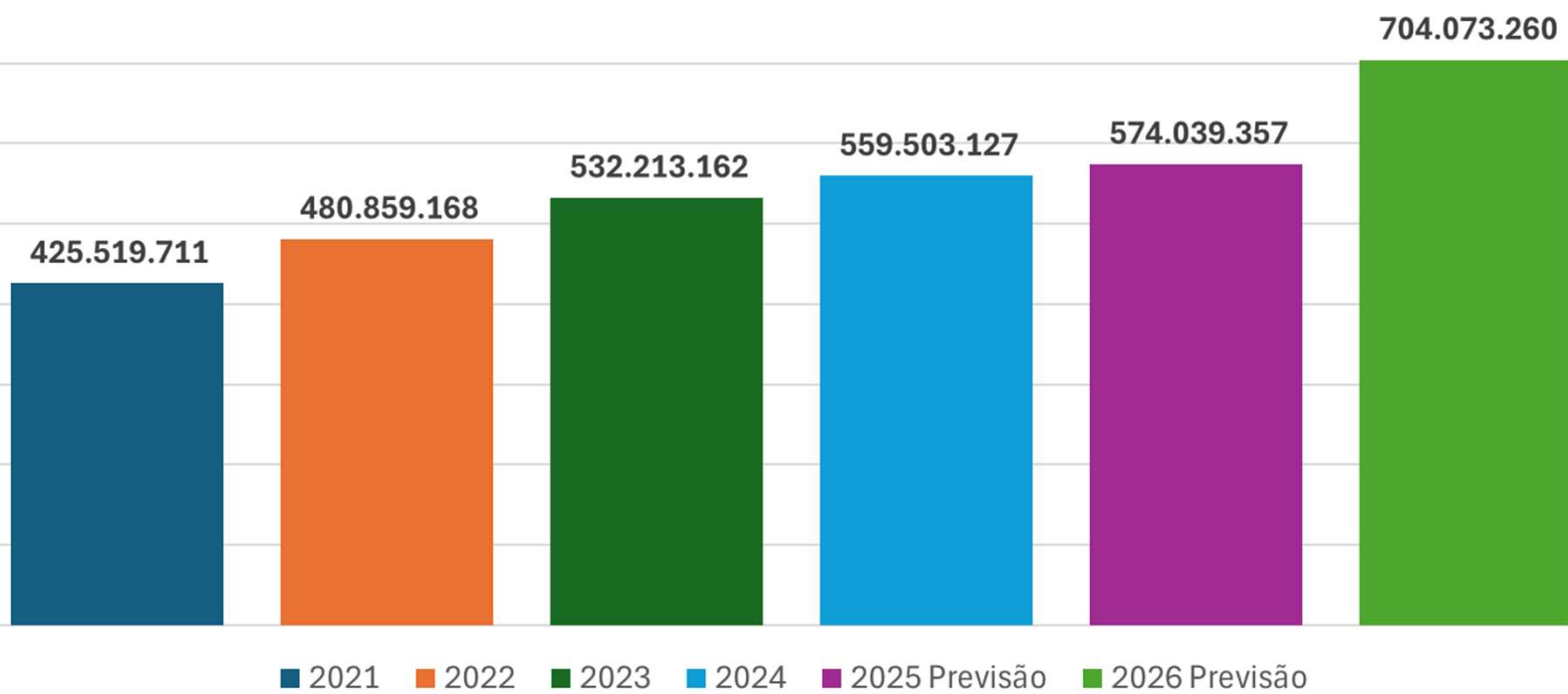
CONVOCAÇÃO AUDIÊNCIA PÚBLICA Em 26 de setembro de 2025
às 18:00 horas

Receita por Categoria	2021	2022	2023	2024	2025 Previsão	2026 Previsão
PREFEITURA MUNICIPAL DE ITUPEVA	425.519.711	480.859.168	532.213.162	559.503.127	574.039.357	704.073.260
10000000 - Receitas Correntes	420.256.303	466.579.773	482.004.903	543.839.542	534.417.676	654.265.670
11000000 - Impostos, Taxas e Contribuições de Melhoria	157.065.142	157.148.380	182.669.797	203.547.869	197.575.881	262.074.204
12000000 - Contribuições	7.259.726	8.717.088	10.456.875	11.746.149	10.429.700	14.993.400
13000000 - Receita Patrimonial	668.323	4.755.393	2.376.714	4.324.936	1.900.467	1.209.550
16000000 - Receita de Serviços	57.240	45.022	62.955	96.872	74.246	155.025
17000000 - Transferências Correntes	253.785.393	292.067.208	283.768.228	320.058.222	321.631.977	372.787.126
19000000 - Outras Receitas Correntes	1.420.479	3.846.682	2.670.334	4.065.494	2.805.405	3.046.365
20000000 - Receitas de Capital	5.072.191	14.078.939	49.997.825	15.607.251	39.320.681	49.777.590
22000000 - Alienação de Bens		306.700			-	-
24000000 - Transferências de Capital	3.537.865	4.316.564	16.472.825	2.040.000	24.023.000	35.773.074
21000000 - Operações de Crédito	1.534.325	9.455.675	33.525.000	13.567.251	15.297.681	14.004.516
70000000 - Receitas Correntes - Intra OFSS	191.217	200.456	210.434	56.334	301.000	30.000
79000000 - Outras Receitas Correntes - Intra OFSS	191.217	200.456	210.434	56.334	301.000	30.000

Percentual da Participação das Receitas Por Natureza - 2026 - Prefeitura

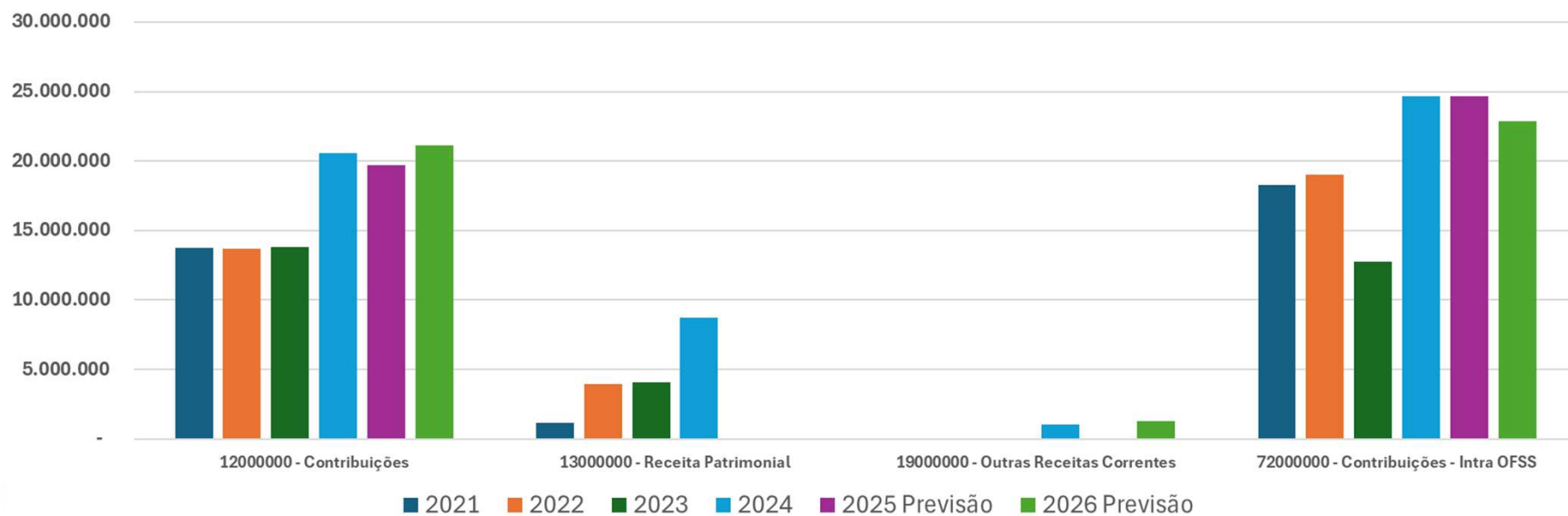


Evolução das Receitas Ano a Ano - Prefeitura

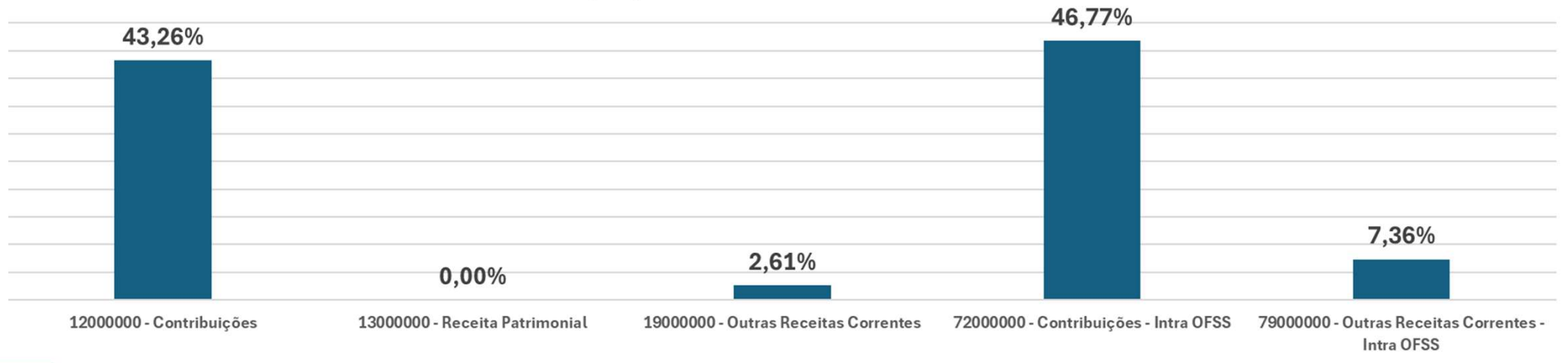


Receita por Categoria	2021	2022	2023	2024	2025 Previsão	2026 Previsão
INSTITUTO DE PREVIDÊNCIA SOCIAL DOS SERVIDORES MUNICIPAIS DE ITUPEVA	36.922.746	38.777.852	33.007.181	58.100.960	47.480.000	48.918.200
10000000 - Receitas Correntes	14.904.111	17.627.116	17.881.480	30.327.713	19.697.000	22.437.200
12000000 - Contribuições	13.768.536	13.671.698	13.832.680	20.584.482	19.697.000	21.162.200
13000000 - Receita Patrimonial	1.135.575	3.955.418	4.048.800	8.726.659	-	-
19000000 - Outras Receitas Correntes				1.016.572	-	1.275.000
70000000 - Receitas Correntes - Intra OFSS	22.018.635	21.150.736	15.125.701	27.773.247	27.783.000	26.481.000
72000000 - Contribuições - Intra OFSS	18.280.060	19.053.427	12.780.073	24.681.967	24.693.000	22.881.000
79000000 - Outras Receitas Correntes - Intra OFSS	3.738.575	2.097.309	2.345.628	3.091.280	3.090.000	3.600.000

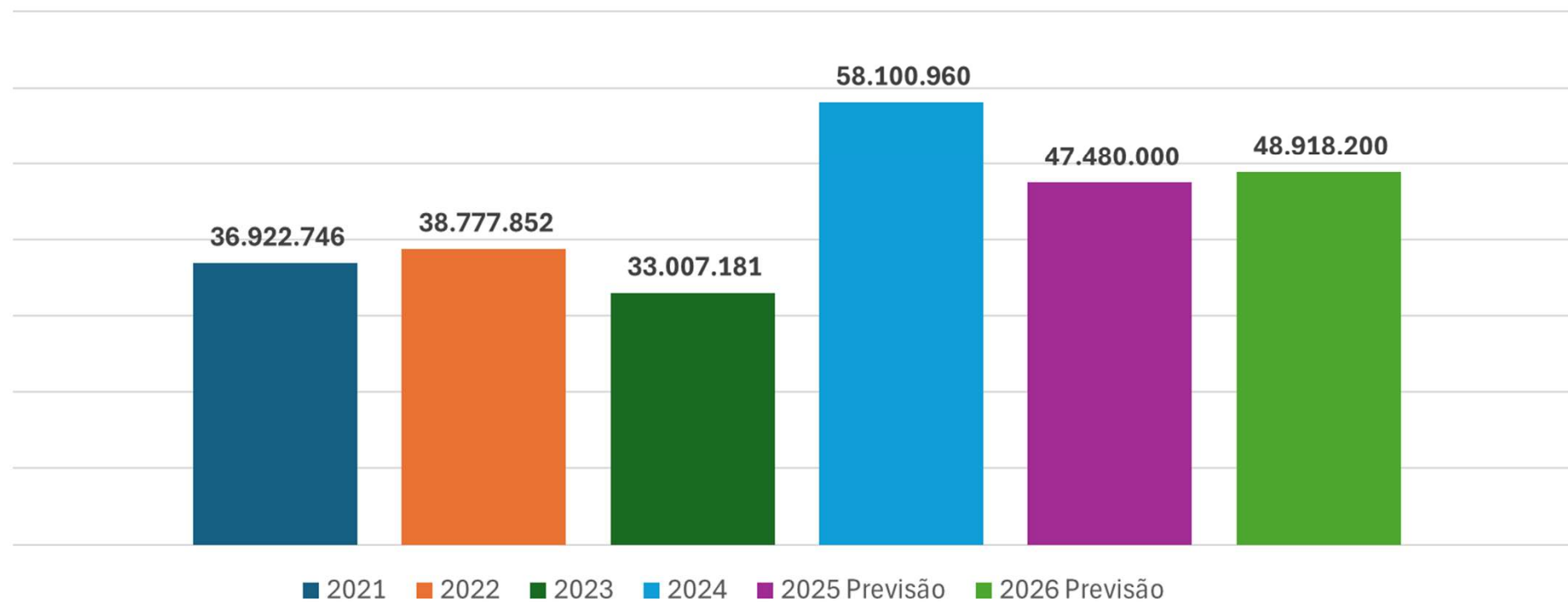
Evolução da Receitas Por Natureza - RPPS

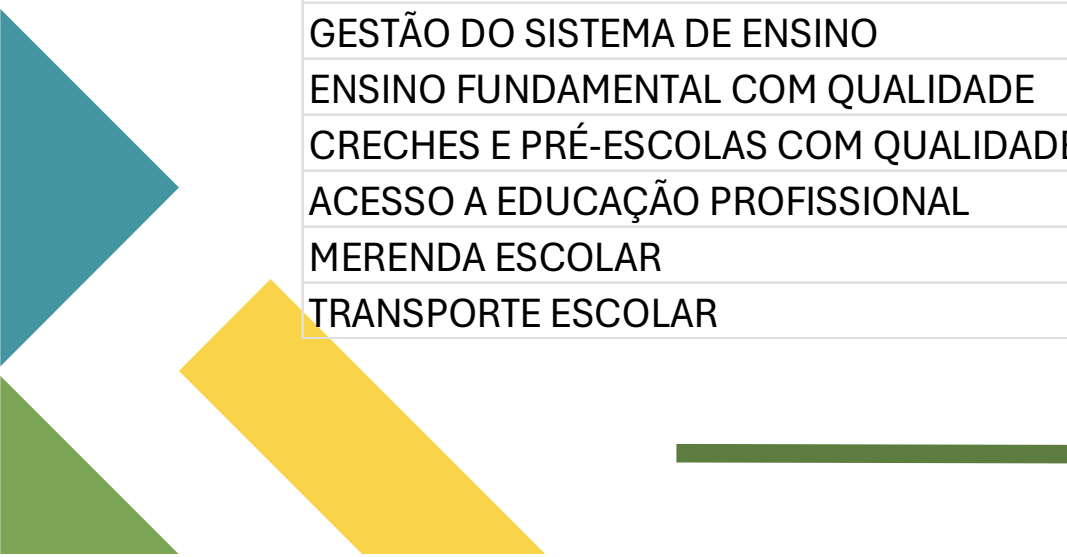


Percentual da Participação das Receitas Por Natureza - 2026 - RPPS




Evolução das Receitas Ano a Ano - RPPS





PROGRAMA DE GOVERNO	Valor Previsto 2026 (R\$)
GESTÃO ADMINISTRATIVA	2.374.597
MARKETING INSTITUCIONAL	1.159.322
DESENVOLVIMENTO DEFESA CIVIL	5.156.641
GUARDA MUNICIPAL	18.967.279
FUNDO DE APOIO SOCIAL	601.498
SERVIÇOS E ASSISTÊNCIA JURÍDICA E FUNDIÁRIA	4.125.096
DESENVOLVIMENTO DA GESTÃO PÚBLICA	24.619.651
DESENVOLVIMENTO DA GESTÃO FINANCEIRA	72.727.380
PLANEJAMENTO, DESENVOLVIMENTO	108.206.100
TRÂNSITO E TRANSPORTE - DEMUTRAN	19.280.726
GESTÃO DO SISTEMA DE ENSINO	12.142.536
ENSINO FUNDAMENTAL COM QUALIDADE	85.307.761
CRECHES E PRÉ-ESCOLAS COM QUALIDADE	89.562.365
ACESSO A EDUCAÇÃO PROFISSIONAL	660.179
MERENDA ESCOLAR	17.682.492
TRANSPORTE ESCOLAR	24.099.350

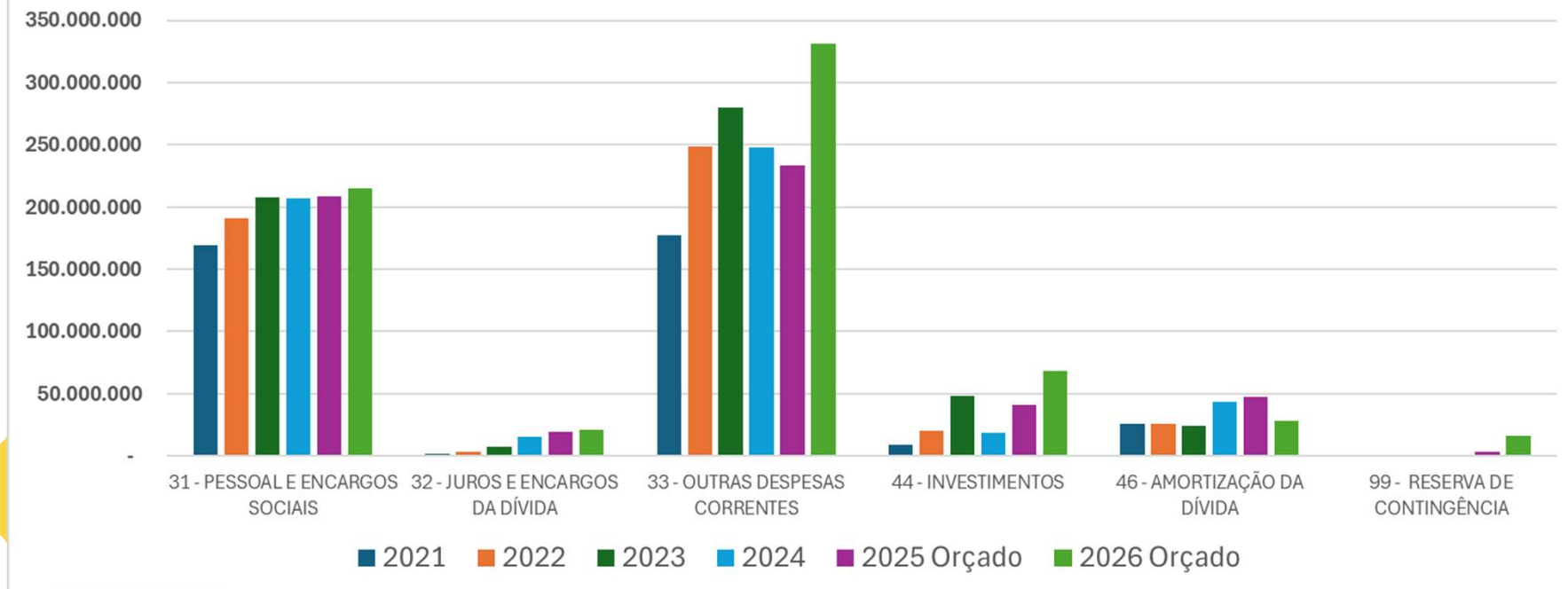


PROGRAMA DE GOVERNO	Valor Previsto 2026 (R\$)
DIFUSÃO CULTURAL	6.812.205
ESPORTE, LAZER E QUALIDADE DE VIDA	6.145.375
HUMANIZAÇÃO, QUALIDADE E AMPLIAÇÃO	150.666.681
QUALIDADE E AMPLIAÇÃO DOS SERVIÇOS	1.900.064
GESTÃO ADMINISTRATIVA	868.997
PROTEÇÃO SOCIAL BÁSICA	1.423.448
PROTEÇÃO SOCIAL ESPECIAL	4.791.387
GESTÃO DE DESENVOLVIMENTO E ASSISTÊNCIA	8.490.825
FOMENTO A AGROPECUÁRIA	1.801.113
DESENVOLVIMENTO AMBIENTAL E SUSTENTÁVEL	2.632.874
FOMENTO AO TURISMO	2.466.116
PROCURADORIA GERAL DO MUNICÍPIO	3.861.062
DESENVOLVIMENTO DA INDÚSTRIA E COMÉRCIO	1.041.939
PROCESSO LEGISLATIVO	24.498.200
PREVIDÊNCIA MUNICIPAL	48.918.200
Total Valor Previsto 2026 (R\$)	752.991.460

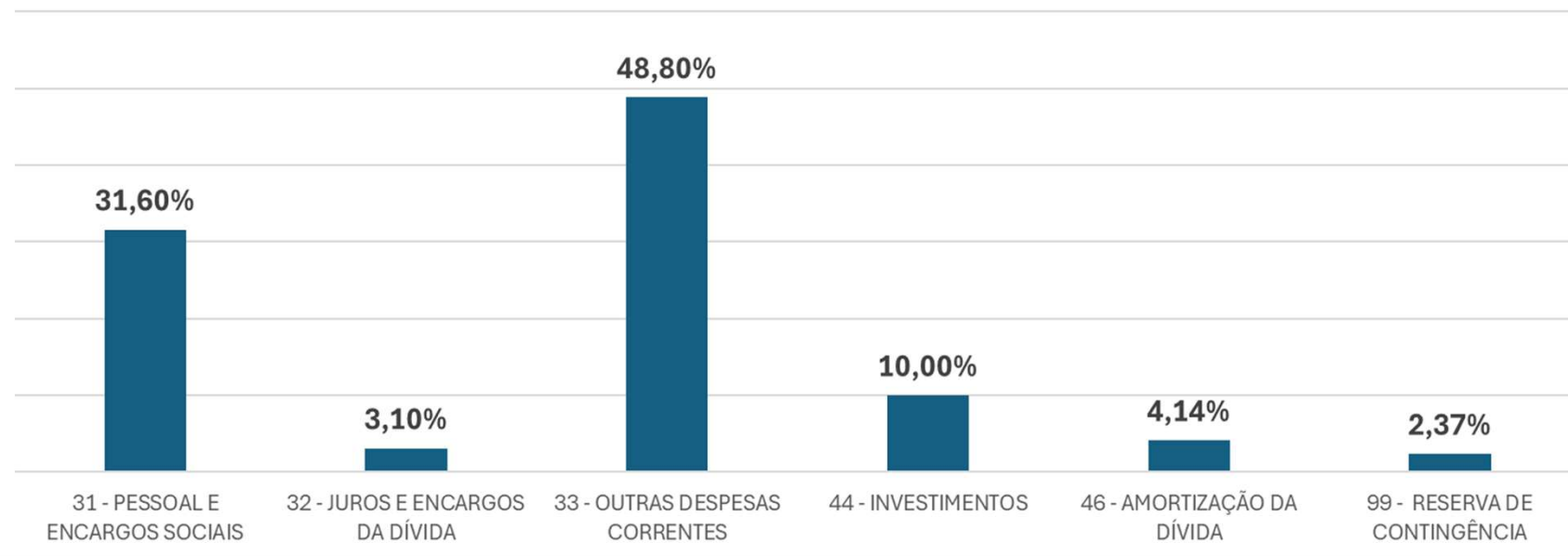


Despesa por Categoria	2021	2022	2023	2024	2025 Orçado	2026 Orçado
PREFEITURA MUNICIPAL DE ITUPEVA	382.963.823	490.036.915	566.509.910	531.389.595	552.484.357	679.575.060
3 - DESPESAS CORRENTES	348.012.269	443.725.558	494.788.346	469.919.503	460.925.594	567.419.048
31 - PESSOAL E ENCARGOS SOCIAIS	168.969.011	191.049.106	207.749.047	207.125.367	208.415.984	214.715.915
32 - JUROS E ENCARGOS DA DÍVIDA	1.656.336	3.745.022	7.277.941	15.049.430	19.128.647	21.056.042
33 - OUTRAS DESPESAS CORRENTES	177.386.922	248.931.430	279.761.358	247.744.706	233.380.963	331.647.091
4 - DESPESAS DE CAPITAL	34.951.554	46.311.358	71.721.564	61.470.093	88.463.763	96.070.698
44 - INVESTIMENTOS	9.213.103	20.554.210	47.914.676	18.427.766	41.394.857	67.929.691
46 - AMORTIZAÇÃO DA DÍVIDA	25.738.450	25.757.147	23.806.887	43.042.327	47.068.906	28.141.007
99 - RESERVA DE CONTINGÊNCIA					3.095.000	16.085.313

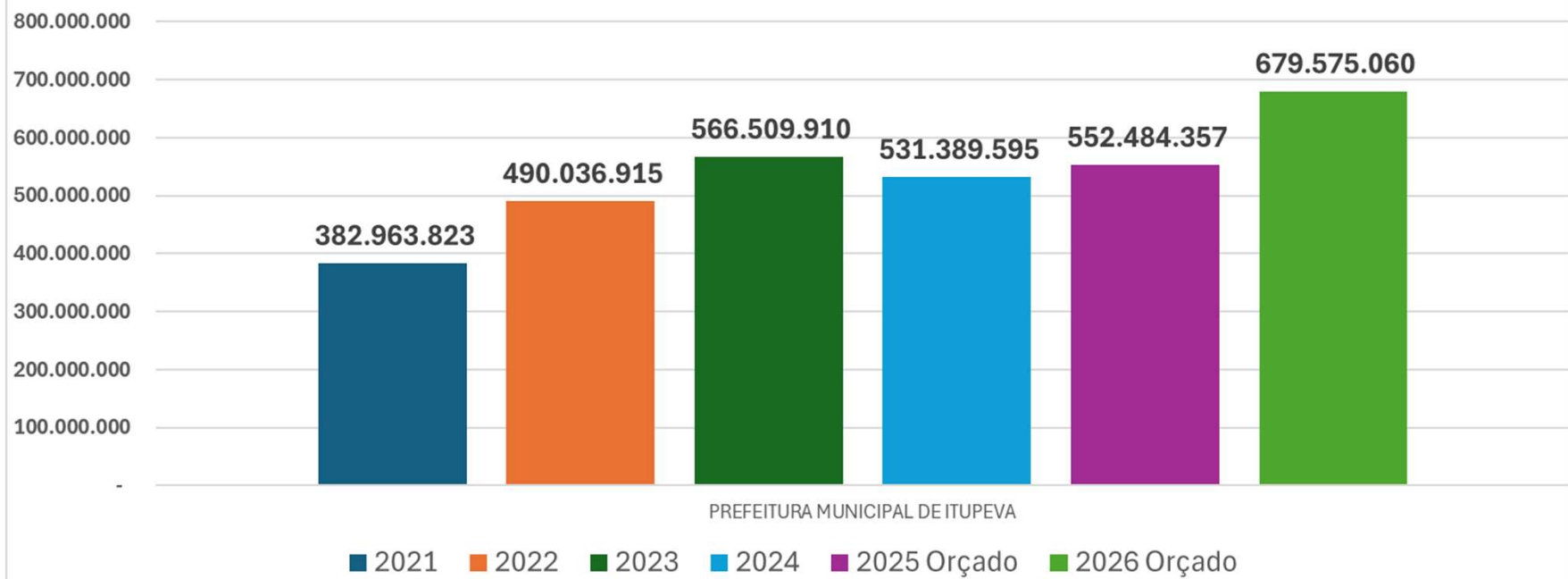
Evolução das Despesa Por Natureza - Prefeitura



Percentual da Participação das Despesa Por Natureza- 2026 - Prefeitura



Evolução das Despesa Ano a Ano - Prefeitura

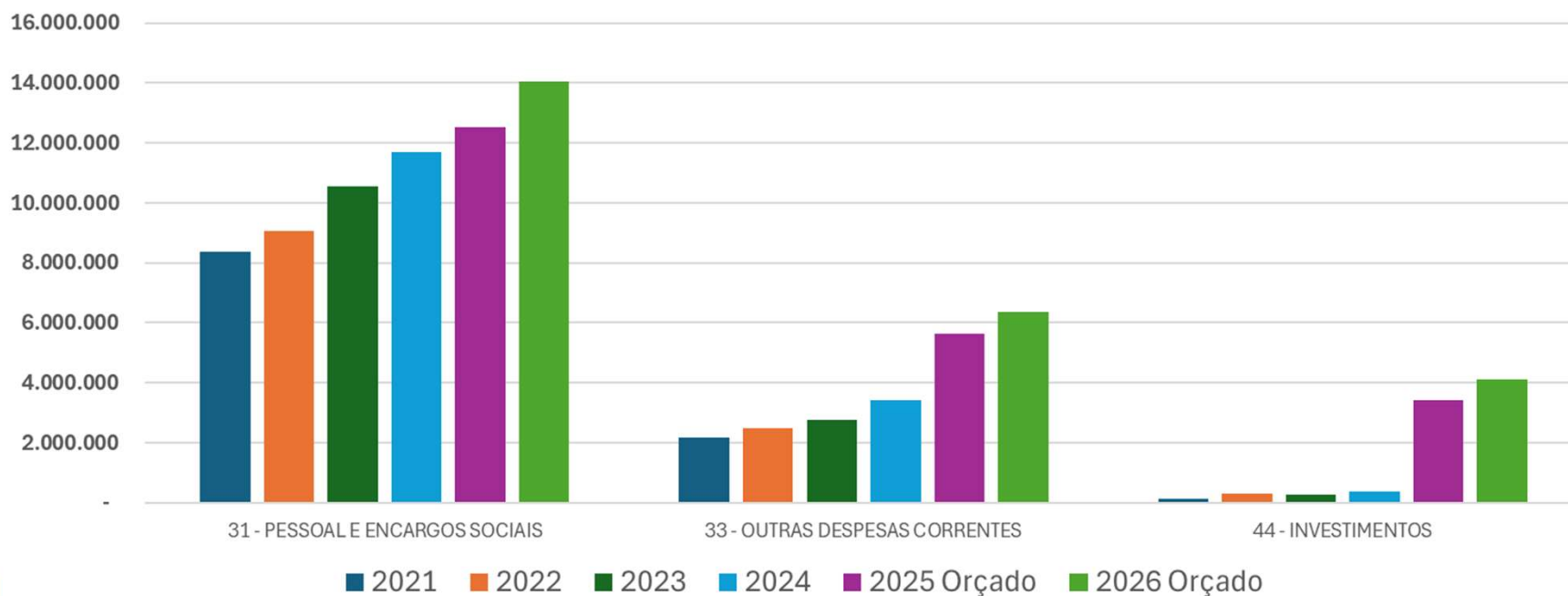


PREFEITURA MUNICIPAL DE ITUPEVA

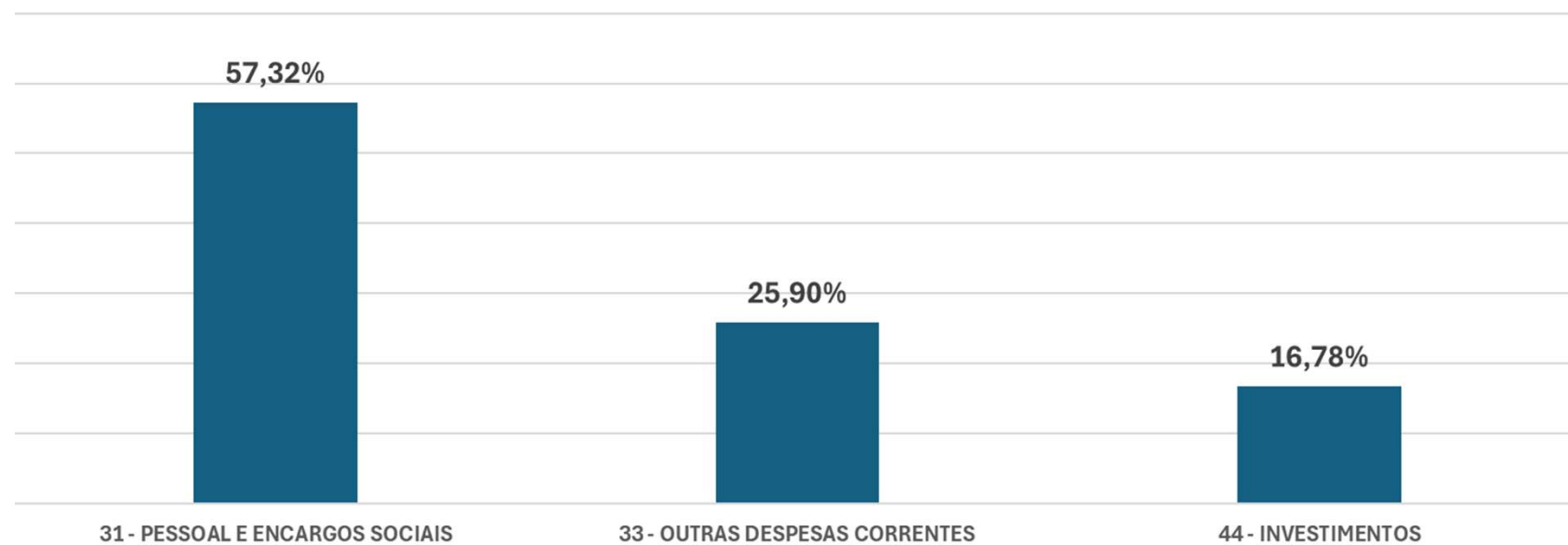
■ 2021 ■ 2022 ■ 2023 ■ 2024 ■ 2025 Orçado ■ 2026 Orçado

Despesa por Categoria	2021	2022	2023	2024	2025 Orçado	2026 Orçado
CÂMARA MUNICIPAL DE ITUPEVA	10.662.214	11.834.203	13.551.729	15.459.492	21.555.000	24.498.200
3 - DESPESAS CORRENTES	10.527.401	11.554.072	13.304.612	15.091.714	18.145.000	20.388.200
31 - PESSOAL E ENCARGOS SOCIAIS	8.362.005	9.066.751	10.548.974	11.686.126	12.525.000	14.043.000
33 - OUTRAS DESPESAS CORRENTES	2.165.396	2.487.322	2.755.638	3.405.588	5.620.000	6.345.200
4 - DESPESAS DE CAPITAL	134.813	280.131	247.117	367.778	3.410.000	4.110.000
44 - INVESTIMENTOS	134.813	280.131	247.117	367.778	3.410.000	4.110.000

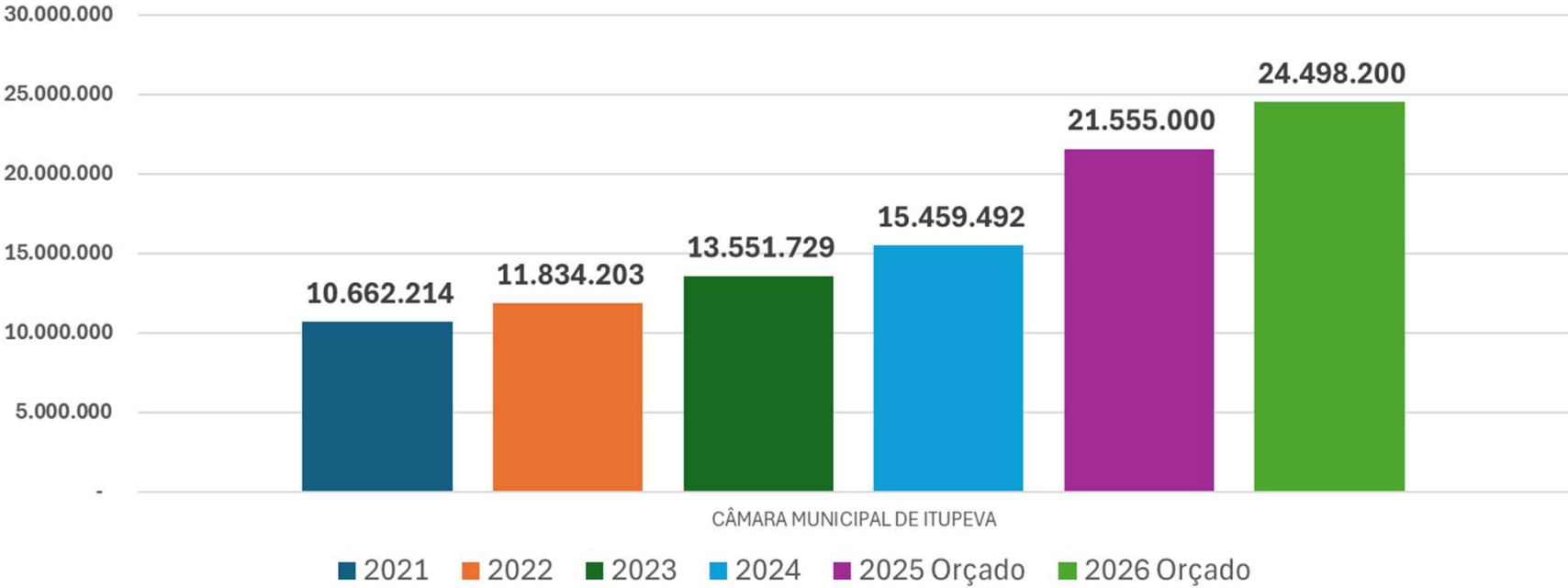
Evolução das Despesa Por Natureza - Câmara



Percentual da Participação das Despesa Por Natureza- 2026 - Câmara



Evolução das Despesa Ano a Ano - Câmara

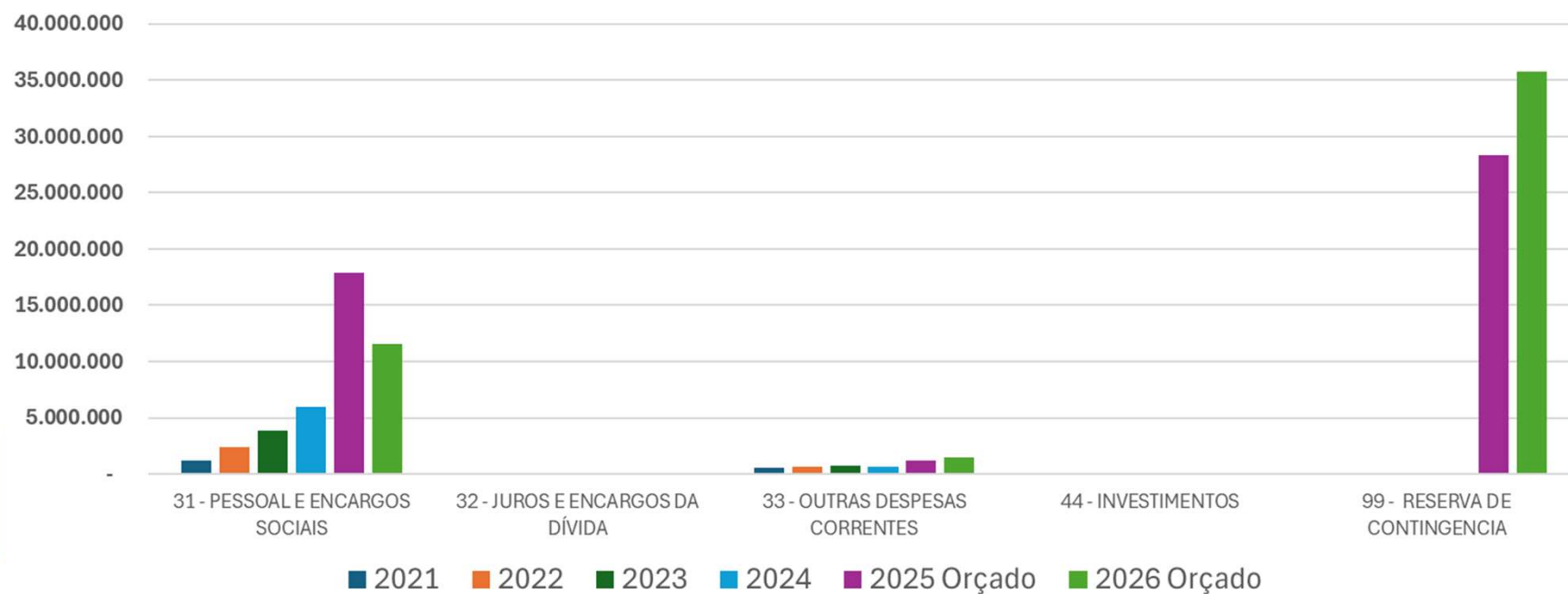


CÂMARA MUNICIPAL DE ITUPEVA

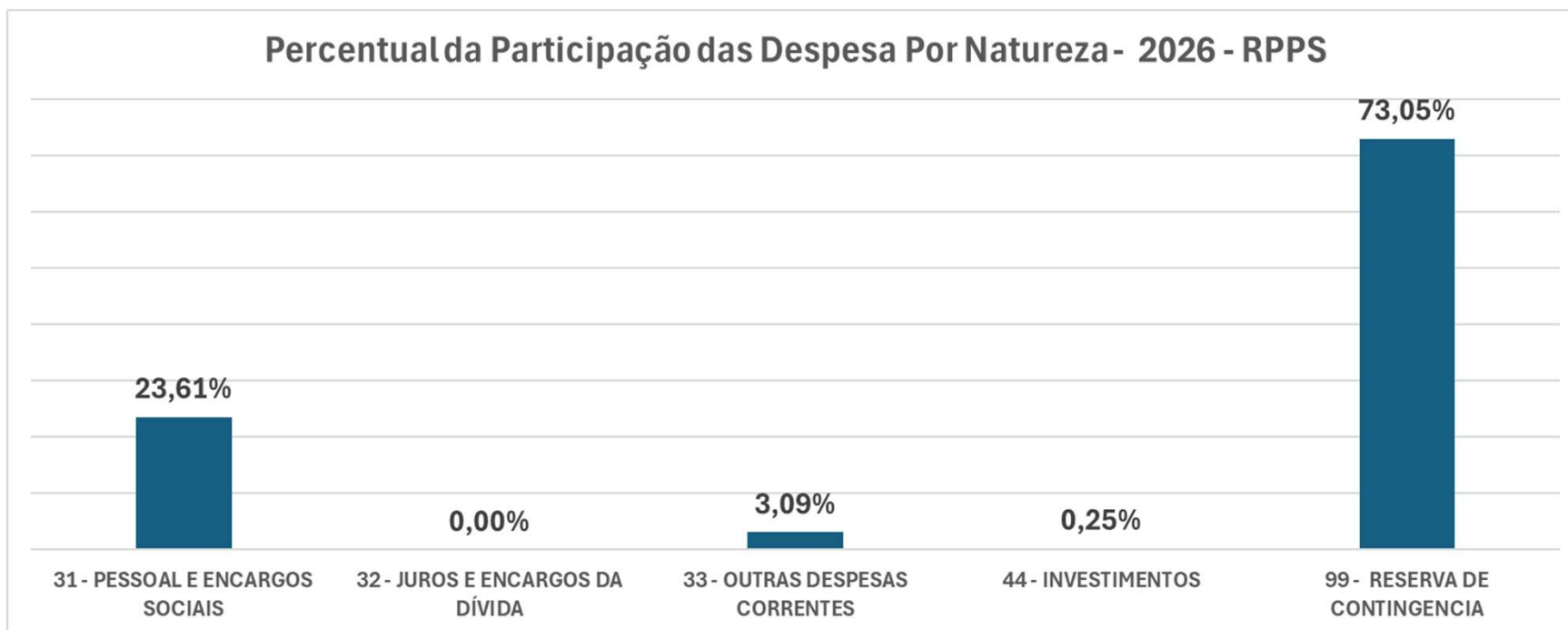
■ 2021 ■ 2022 ■ 2023 ■ 2024 ■ 2025 Orçado ■ 2026 Orçado

Despesa por Categoria	2021	2022	2023	2024	2025 Orçado	2026 Orçado
INSTITUTO DE PREVIDÊNCIA SOCIAL DOS SERVIDORES MUNICIPAIS DE ITUPEVA	1.769.377	3.074.358	4.596.934	6.691.315	47.480.000	48.918.200
3 - DESPESAS CORRENTES	1.755.612	3.046.963	4.593.496	6.691.315	19.041.000	13.061.000
31 - PESSOAL E ENCARGOS SOCIAIS	1.208.683	2.382.468	3.820.539	5.986.415	17.867.000	11.550.000
32 - JUROS E ENCARGOS DA DÍVIDA				58.210	-	-
33 - OUTRAS DESPESAS CORRENTES	546.929	664.495	772.957	646.690	1.174.000	1.511.000
4 - DESPESAS DE CAPITAL	13.764	27.396	3.438		105.000	121.000
44 - INVESTIMENTOS	13.764	27.396	3.438		105.000	121.000
99 - RESERVA DE CONTINGENCIA					28.334.000	35.736.200

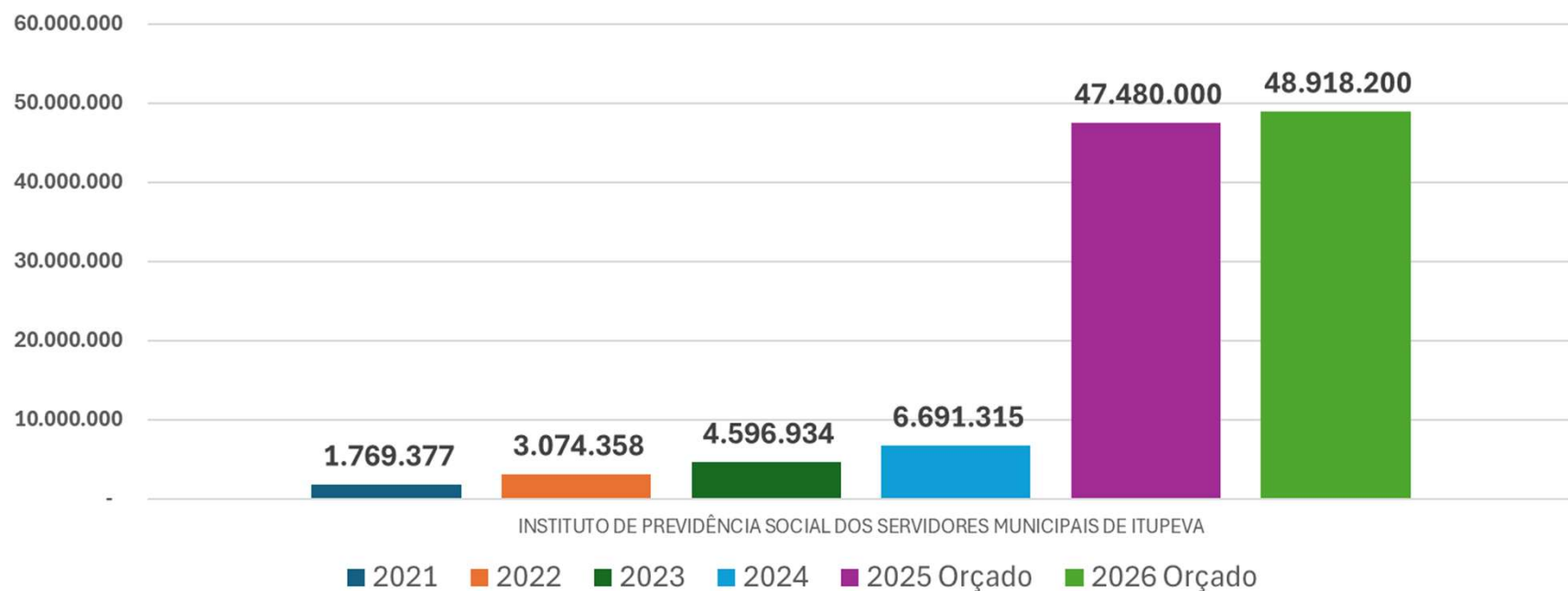
Evolução das Despesa Por Natureza - RPPS



Percentual da Participação das Despesa Por Natureza- 2026 - RPPS



Evolução das Despesa Ano a Ano - RPPS

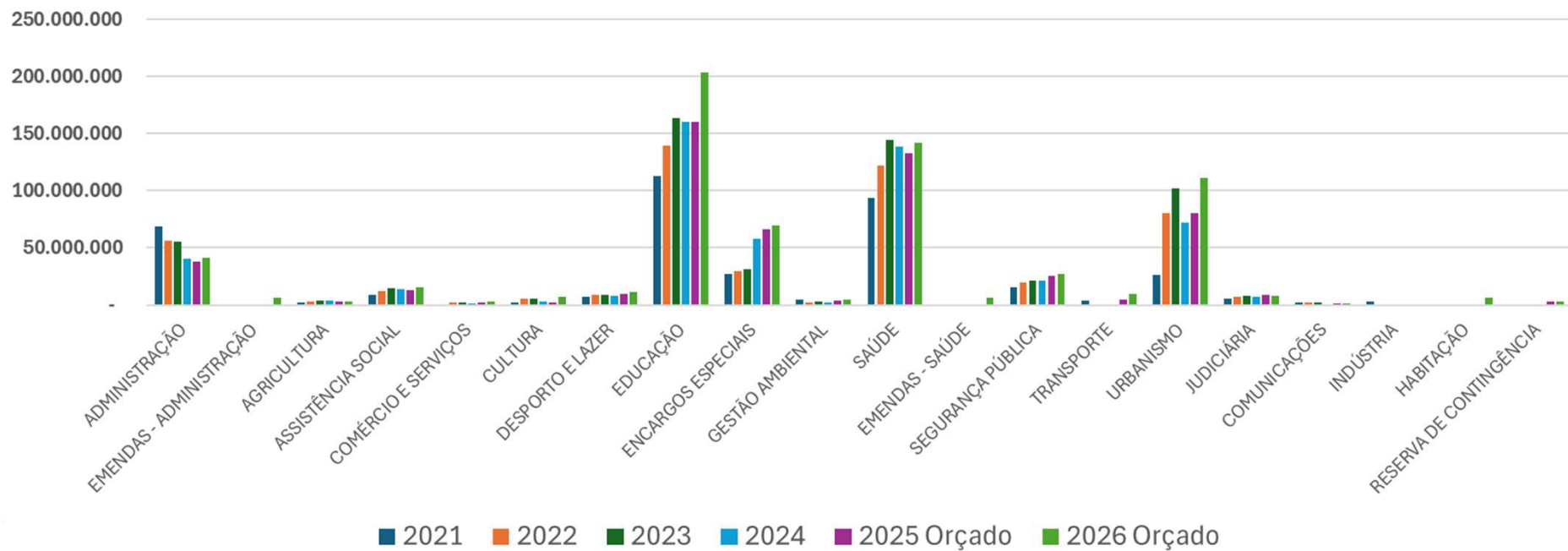


INSTITUTO DE PREVIDÊNCIA SOCIAL DOS SERVIDORES MUNICIPAIS DE ITUPEVA

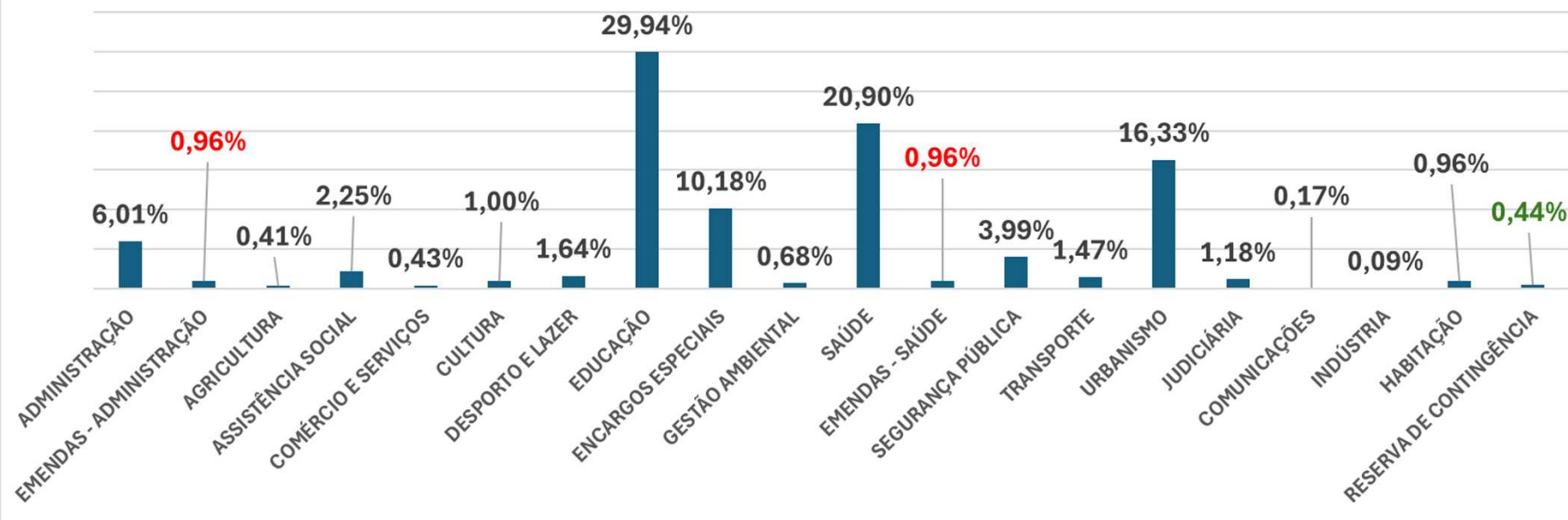
■ 2021 ■ 2022 ■ 2023 ■ 2024 ■ 2025 Orçado ■ 2026 Orçado

Despesa por Função de Governo	2021	2022	2023	2024	2025 Orçado	2026 Orçado	2026
PREFEITURA MUNICIPAL DE ITUPEVA	382.963.823	490.036.915	566.509.910	531.389.595	552.484.357	679.575.060	
ADMINISTRAÇÃO	68.821.130	55.943.800	55.650.824	40.542.347	38.026.978	40.850.919	6,01%
EMENDAS - ADMINISTRAÇÃO						6.542.657	0,96%
AGRICULTURA	1.737.360	3.089.077	3.686.064	3.520.249	2.615.497	2.801.113	0,41%
ASSISTÊNCIA SOCIAL	9.047.523	12.199.590	14.831.678	14.207.933	13.098.122	15.307.158	2,25%
COMÉRCIO E SERVIÇOS		2.242.920	2.229.057	1.458.143	1.948.676	2.923.930	0,43%
CULTURA	2.213.136	5.708.896	5.494.791	3.018.798	2.305.617	6.812.205	1,00%
DESPORTO E LAZER	6.962.825	8.537.187	9.178.828	7.944.046	9.312.858	11.145.375	1,64%
EDUCAÇÃO	113.192.160	139.432.067	163.491.100	160.348.432	159.927.350	203.454.683	29,94%
ENCARGOS ESPECIAIS	27.394.787	29.502.169	31.084.828	58.091.756	66.197.553	69.197.050	10,18%
GESTÃO AMBIENTAL	4.922.800	2.114.118	2.922.328	2.415.562	3.739.618	4.632.874	0,68%
SAÚDE	93.571.215	121.980.697	144.151.931	138.268.332	132.684.067	142.024.089	20,90%
EMENDAS - SAÚDE						6.542.657	0,96%
SEGURANÇA PÚBLICA	15.042.359	19.486.350	21.096.216	21.064.676	25.127.586	27.123.920	3,99%
TRANSPORTE	3.765.616				4.345.941	10.000.000	1,47%
URBANISMO	26.005.147	80.366.026	101.938.758	72.435.691	80.057.674	110.986.827	16,33%
JUDICIÁRIA	5.567.049	7.301.525	8.335.316	7.541.962	8.778.810	7.986.158	1,18%
COMUNICAÇÕES	2.111.835	1.933.550	2.224.600	484.426	1.158.510	1.159.322	0,17%
INDÚSTRIA	2.608.881	198.944	193.590	47.242	47.500	584.125	0,09%
HABITAÇÃO					17.000	6.500.000	0,96%
RESERVA DE CONTINGÊNCIA					3.095.000	3.000.000	0,44%

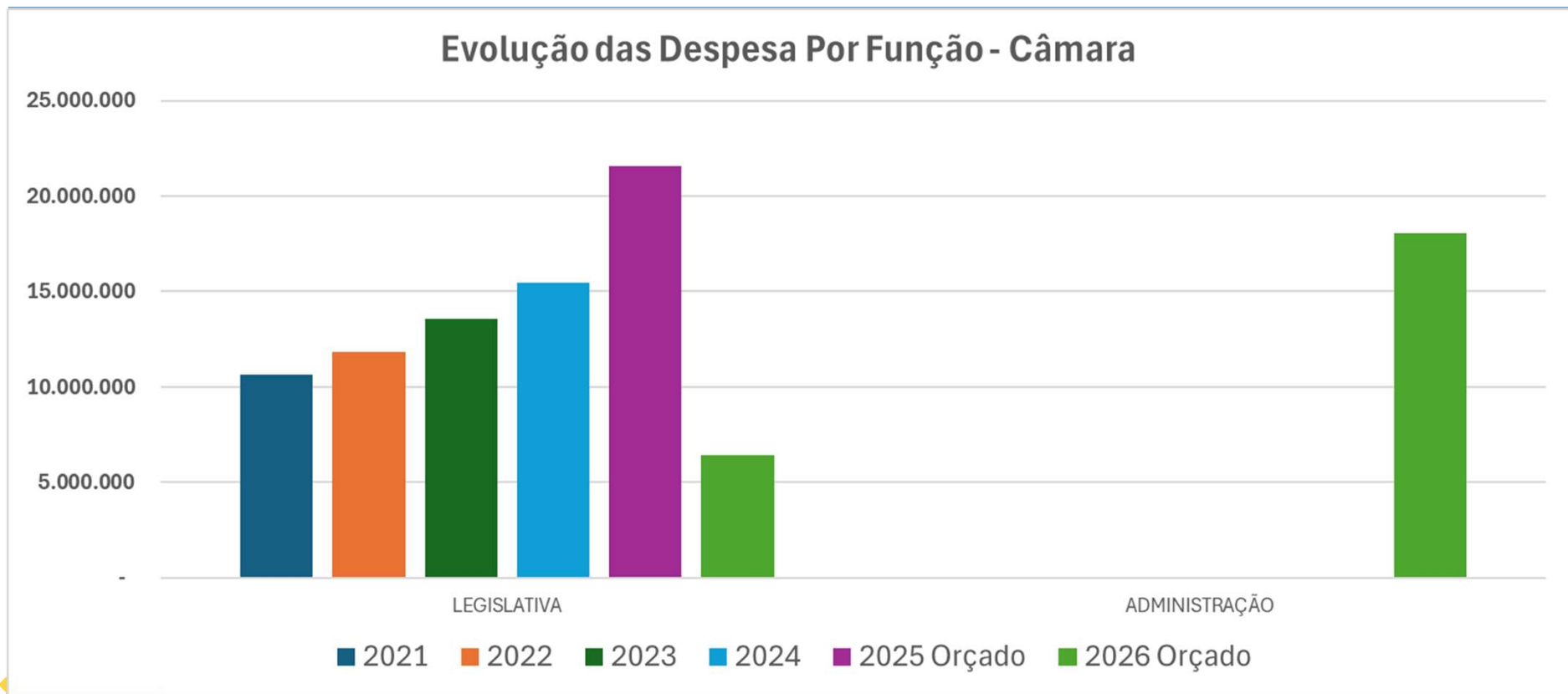
Evolução das Despesa Por Função - Prefeitura




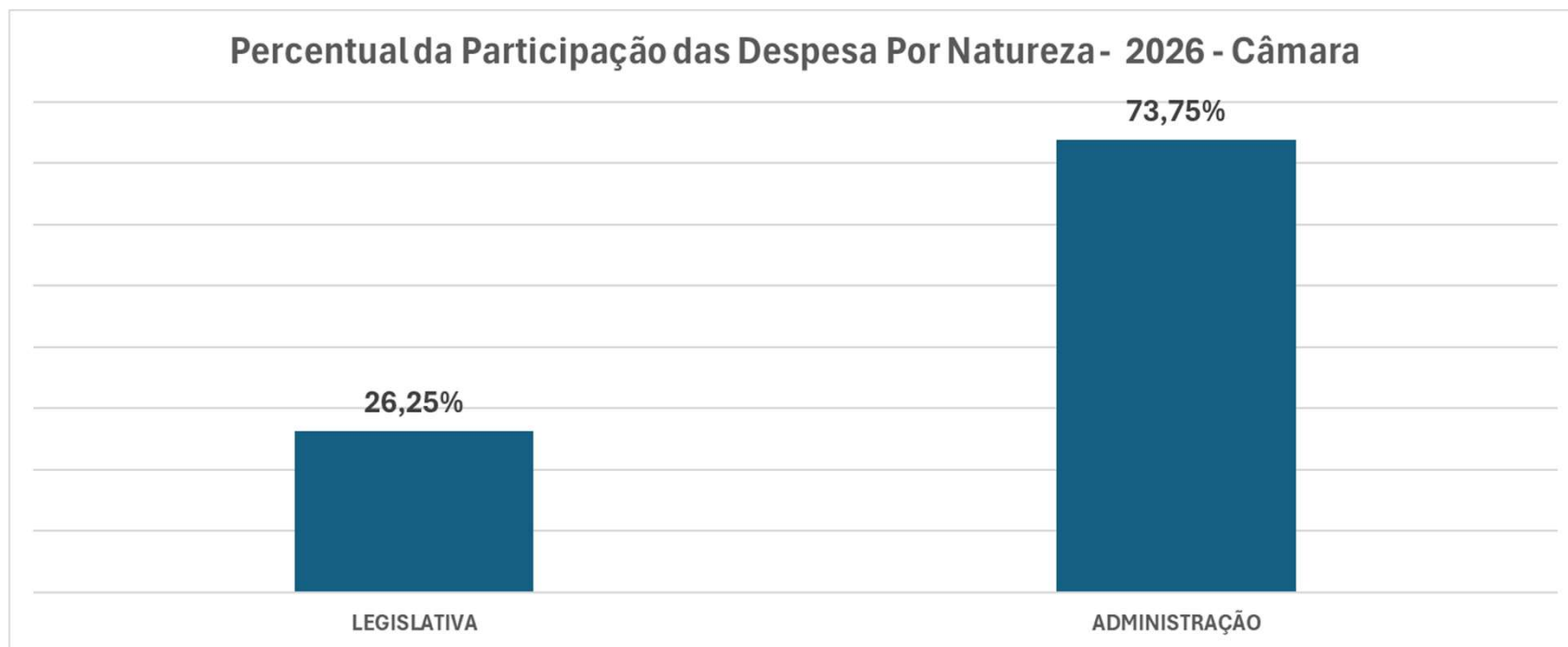
Percentual da Participação das Despesa Por Função - 2026 - Prefeitura



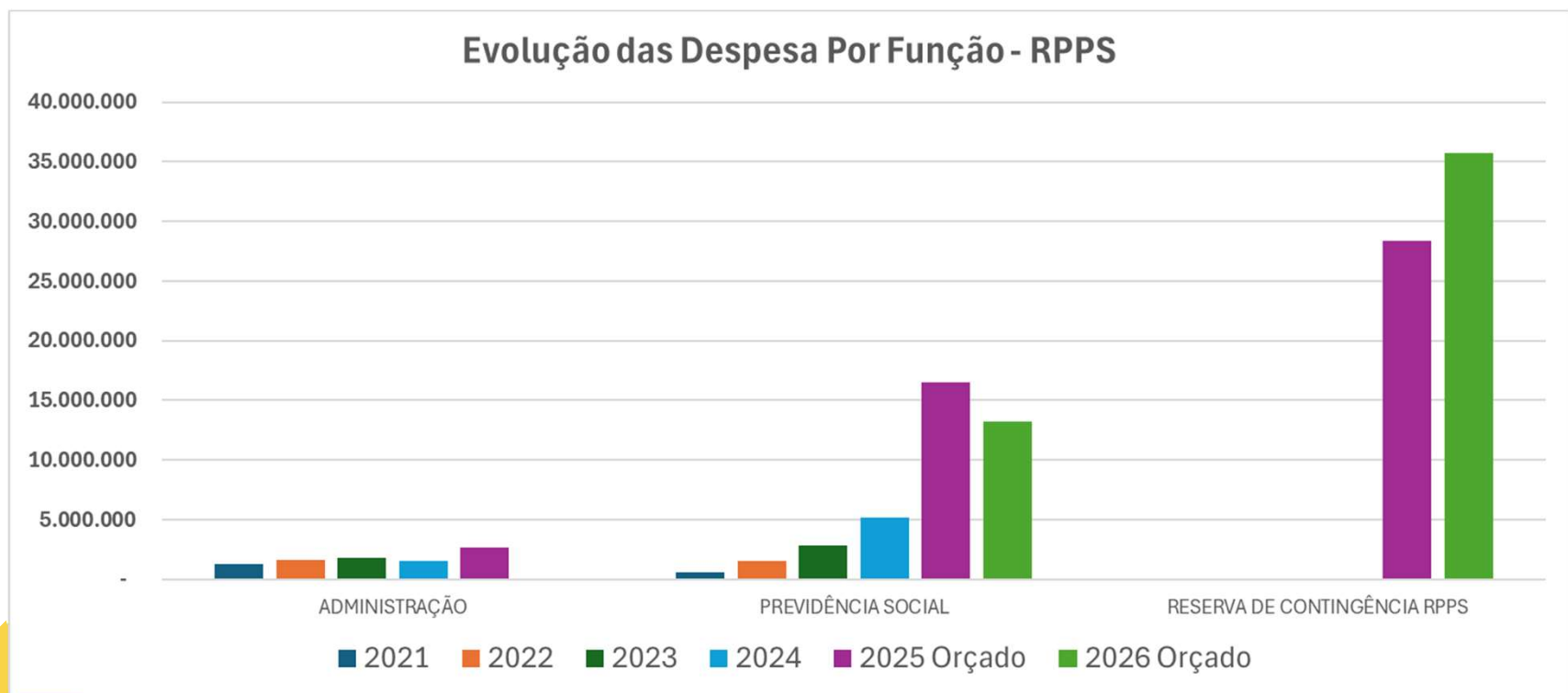
CÂMARA MUNICIPAL DE ITUPEVA	10.662.214	11.834.203	13.551.729	15.459.492	21.555.000	24.498.200
LEGISLATIVA	10.662.214	11.834.203	13.551.729	15.459.492	21.555.000	6.430.000
ADMINISTRAÇÃO						18.068.200



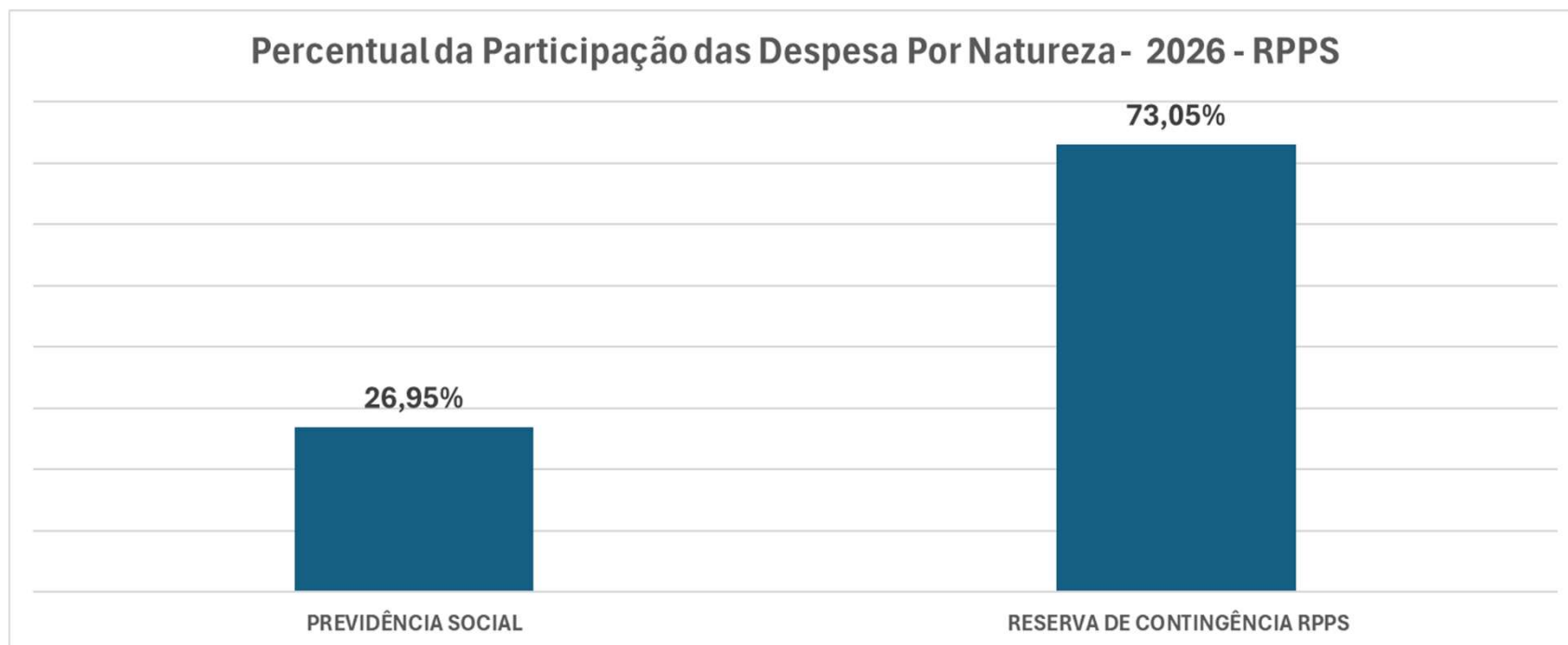
Percentual da Participação das Despesa Por Natureza - 2026 - Câmara

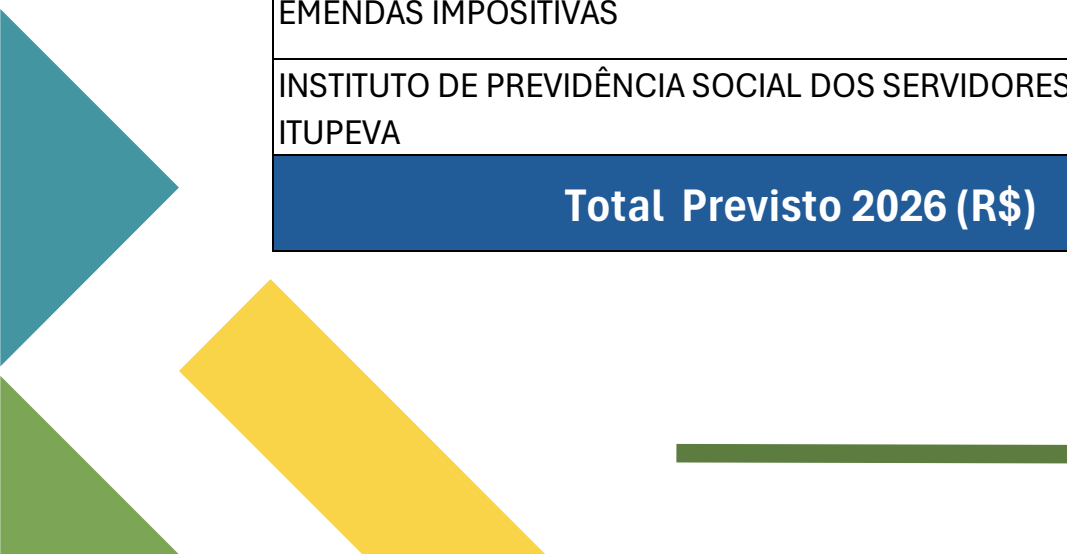


Despesa por Função de Governo	2021	2022	2023	2024	2025 Orçado	2026 Orçado
INSTITUTO DE PREVIDÊNCIA SOCIAL DOS SERVIDORES MUNICIPAIS DE ITUPEVA	1.769.377	3.074.358	4.596.934	6.691.315	47.480.000	48.918.200
ADMINISTRAÇÃO	1.229.191	1.566.471	1.746.268	1.528.511	2.629.000	-
PREVIDÊNCIA SOCIAL	540.185	1.507.887	2.850.666	5.162.804	16.517.000	13.182.000
RESERVA DE CONTINGÊNCIA RPPS					28.334.000	35.736.200



Percentual da Participação das Despesa Por Natureza - 2026 - RPPS





Despesa por Órgão	Valor Previsto 2026 (R\$)	Percentual (%)
PREFEITURA MUNICIPAL DE ITUPEVA	666.489.746	89%
CÂMARA MUNICIPAL DE ITUPEVA	24.498.200	3%
EMENDAS IMPOSITIVAS	13.085.313	2%
INSTITUTO DE PREVIDÊNCIA SOCIAL DOS SERVIDORES MUNICIPAIS DE ITUPEVA	48.918.200	6%
Total Previsto 2026 (R\$)	752.991.460	

LIMITES CONSTITUCIONAIS

Educação	Valor Previsto 2026 (R\$)	Percentual (%)
Aplicação Constitucional	145.057.053	25,00%
A maior	58.397.630	4,94%
Aplicação Função 12	203.454.683	29,94%
Base Calculo 25%	580.228.211	

LIMITES CONSTITUCIONAIS

Saúde	Valor Previsto 2026 (R\$)	Percentual (%)
Aplicação Constitucional	87.034.232	15,00%
A maior	54.989.857	5,90%
Aplicação Função 10	142.024.089	20,90%
Base Calculo 15%	580.228.211,40	

EMENDAS IMPOSITIVAS**Valor Previsto
2026 (R\$)****Valor Total das Emenda Impositivas****13.085.313****Valor Individual Por Vereador****1.006.563****Previsão RCL para 2026****654.265.670**

DM1 Percentual 2% da RCL ?

RCL é qual, foi utilizada RCL 2024
David Manguesi; 2025-09-26T12:31:15.992

GASTO COM PESSOAL

Valor Previsto
2026 (R\$)

RCL- CÁLCULO DOS LIMITES DA DESPESA COM PESSOAL

652.568.546

DESPESAS TOTAIS COM PESSOAL

36,83%

240.308.915

Limite Máximo (art. 20 LRF)

352.387.015

Limite Prudencial 95% (par. único art. 22 LRF)

334.767.664

Obrigado

