

Secretaria Municipal de Saúde de Pindamonhangaba

RDQA - RELATÓRIO DETALHADO DO QUADRIMESTRE
ANTERIOR

3º QUADRIMESTRE 2020
(Setembro a Dezembro)

Introdução

Pindamonhangaba
São Paulo



Identificação

Razão Social da Secretaria de Saúde:

SECRETARIA DE SAÚDE DE PINDAMONHANGABA

CNPJ: 45.226.214/0001-19

CNES: 6630677

Endereço: RUA DR. JOSÉ LUIZ CEMBRANELLI, N°1005 - PARQUE DAS NAÇÕES

CEP: 12420-340

Telefone: (12) 3550-8936/ (12) 3550-8935/ (12) 3550-8934

E-mail: saude@pindamonhangaba.sp.gov.br

Prefeito: ISAEL DOMINGUES

Secretária de Saúde: VALÉRIA DOS SANTOS

Data de Posse: 02/01/2017

Plano de Saúde – 2018 a 2021

Aprovado pelo Conselho em 29/08/2017

Principais Ações Covid-19

**Dados
Epidemiológico
S
Covid-19**

**3º Quadrimestre
2020**

**Dados epidemiológicos e assistenciais referentes ao
enfrentamento ao Covid-19.**

Registro de Casos:

Setembro - 606 casos confirmados e 13 óbitos confirmados;

Outubro - 298 casos confirmados e 7 óbitos confirmados;

Novembro – 430 casos confirmados e 6 óbitos confirmados;

Dezembro - 1.430 casos confirmados e 10 óbitos confirmados.

Plano de Contingência Municipal – Enfrentamento Covid-19

- Ampliação de leitos hospitalares na Santa Casa – Criação de Ala Exclusiva Covid-19 contendo 10 leitos de UTI e 20 leitos de enfermaria.
- Implantação de Gripários no Pronto Socorro Municipal, UPA Moreira Cesar, UPA Araretama e Hospital de Campanha Cidade Nova.
- Setores exclusivos para atendimento de pacientes com sintomas respiratórios. Média de 150 – 200 atendimentos por dia.
- Implantação de Leitos de Suporte Ventilatório (UTI) no Hospital de Campanha de Cidade Nova - 5 leitos de UTI e 20 leitos de enfermaria.
- Implantação do Ônibus para coleta descentralizada de SWAB de pacientes agendados nos gripários.



Medidas de Prevenção

- Criação de Comitê de Enfrentamento a Pandemia do Covid-19.
- Publicação de Decretos Municipais para definição de Quarentena.
- Adoção de medidas de fiscalização e orientação do cumprimento da Quarentena.
- Implantação dos Fiscais do Bem para orientação da População.

Principais medidas de Enfrentamento a Covid-19

- Coordenação médica especialista.
- Aquisição de PCR através de contrato com o município com liberação de resultados em 48h para profissionais de saúde e pacientes com critérios de internação.
- Definição de protocolos assistenciais para atendimento de urgência e internação.
- Educação Continuada para toda a rede municipal.
- Implantação de atendimento por teleconsulta permitindo dar continuidade no atendimento médico.
- Implantação de 0800 – Disk Coronavírus – canal de comunicação especializado e disponível para a população.


Organização da Rede Assistencial e Proteção aos Funcionários

- Adequação do atendimento nos serviços de urgência.
- Suspensão de cirurgias eletivas e atendimento odontológico de rotina – mantidos todos os atendimentos de urgência visando o resguardo dos profissionais e pacientes.
- Distribuição de EPIs adequados em toda a Rede Municipal.
- Diminuição do volume de atendimentos em todas as unidades e adoção de medidas específicas visando o distanciamento social.
- Contratação de empresa especializada em desinfecção hospitalar para a limpeza das unidades com atendimento de pacientes suspeitos e confirmados e com procedimentos de risco de infecção.



Solidariedad e

- ☐ Prefeitura recebeu diversas manifestações de solidariedade e oferta de ajuda para o enfrentamento da Pandemia.
- ☐ Doação de EPIs.
- ☐ Doação de equipamentos, incluindo respiradores, monitores, maca de transporte, entre outros.
- ☐ Doação de Máscaras de Pano.
- ☐ Doação de Testes rápidos.
- ☐ Entre tantas outras ações de solidariedade.



Covid-19

3º Quadrimestre
2020

BOLETIM EPIDEMIOLÓGICO COVID-19

30/12/2020 (qua) | 17h00 | Pindamonhangaba-SP | N° 255

+1,18% VARIAÇÃO DIÁRIA DE NOVOS CASOS

3873 confirmados	25 internados	07 UTI Pública
	167 isolamento domiciliar	13 Enfermaria Pública
	3614 recuperados	02 UTI Privada
	67 óbitos	03 Enfermaria Privada
622 suspeitos	07 internados	01 UTI Pública
	615 isolamento domiciliar	05 Enfermaria Pública
	00 óbito suspeito	01 UTI Privada
9369 descartados	21 óbitos descartados	
	00 Enfermaria Privada	



52%
OCUPAÇÃO
UTI PÚBLICA
E PRIVADA



53%
OCUPAÇÃO
ENF. PÚBLICA
E PRIVADA

**Moradores de outras cidades
internados em Pinda**

00 UTI Pública 03 UTI Privada
00 Enf. Pública 06 Enf. Privada

**QUANDO SAIR
USE MÁSCARA**



SECRETARIA DE SAÚDE
DE PINDAMONHANGABA



Principais Ações

SAMU

3º Quadrimestre
2020

Mês	Centro USB	Centro USA	Moreira César USB
Setembro	234	97	104
Outubro	270	87	93
Novembro	259	95	110
Dezembro	251	107	110
Total	1.014	386	417

CPIC - Centro de Práticas Integrativas e Complementares

** Prejudicado pela Pandemia**

3º Quadrimestre
2020

Acupuntura: 60	Quik Massage: 38
Auriculoterapia : 176	Reiki: 205
Artesanato : 2	Rosa: 2 on-line
Cromoterapia: 196	Reflexoterapia: 115
Geti Fitoterapia : 2	Terapia Ayurveda: 61
Geti Arteterapia : 2	Terapia Comunitária : 2
Geti Alimentação : 2	Terapia de Florais: 30 consultas
Homeopatia: 149	Tai Chi Pai Lin : 14
Moxa: 3	Ventosaterapia: 28
Meditação: 29	Yoga : 42 + 2 práticas on-line
Massagem Ayurveda: 89	

Odontologia

** Prejudicado pela Pandemia**

3º Quadrimestre
2020

Atendimento Odontológico Individual - Atenção Básica

Setembro	741
Outubro	1.139
Novembro	1.813
Dezembro	1.366
Total	5.059

Odontologia

Ceo/ Cem/ Estrada de Ferro

** Prejudicado pela Pandemia**

3º Quadrimestre
2020

Form Organ.	Frequência	Valor Aprovado
Saúde Bucal	53	0,00
Consultas médicas/outros profissionais de nível superior	9.561	94.360,00
Consulta/ Atendimento às urgências (em geral)	92	132,00
Atendimento de enfermagem (em geral)	6	0,00
Dentística	7	0,00
Endodontia	8	5,59
Periodontia clínica	33	0,00
Moldagem/ Manutenção	78	1,16
Pequenas cirurgias	643	20.736,00
Cirurgia oral	35	0,00
Total	10.516	115.234,75

Laboratório

** Prejudicado pela Pandemia**

3º Quadrimestre
2020

Mês	Quantidade de Exames
Setembro	45.583
Outubro	59.925
Novembro	60.745
Dezembro	161.194
Total	327.447

Fonte: Tabwin e SIA

(Dados de Agosto ainda não aprovados pelo ministério, pode haver divergências após apuração)

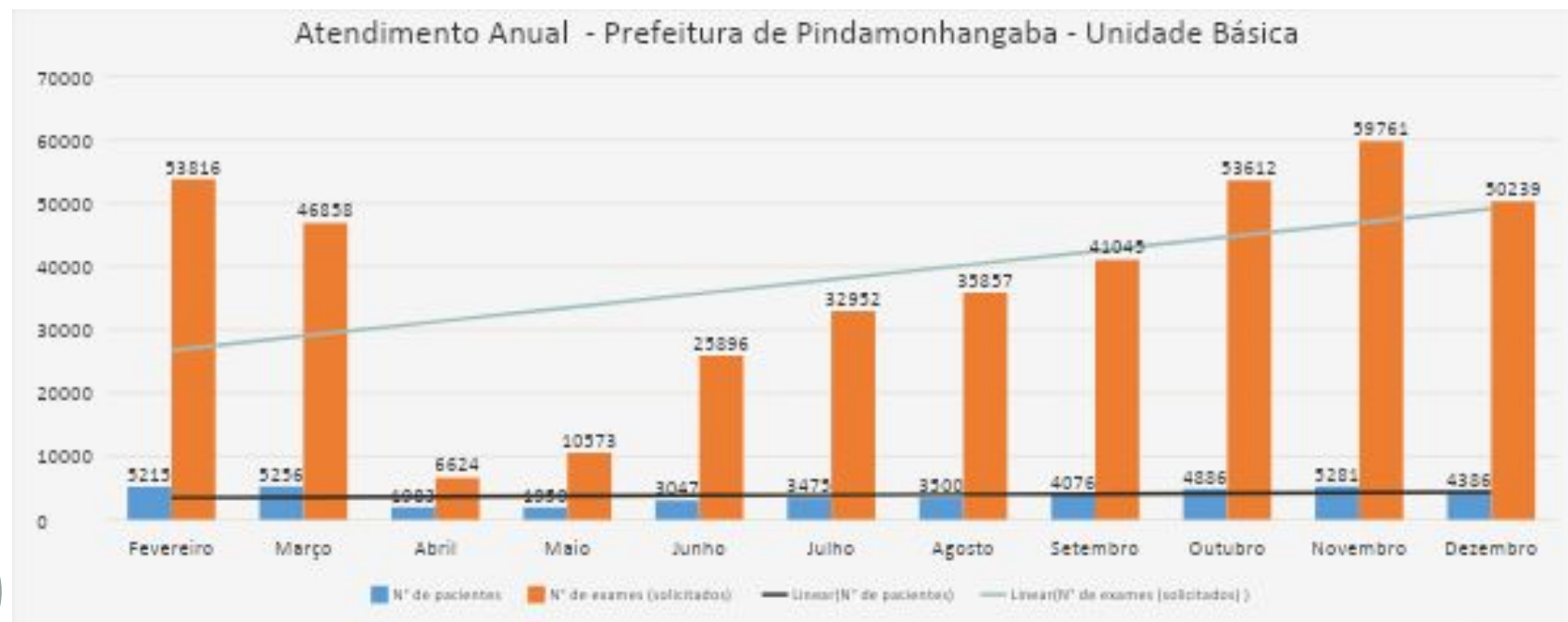
Laboratório

Postos de Coleta e Coleta Itinerante

** Prejudicado pela Pandemia**

3º Quadrimestre
2020

Ano/2020	Nº de pacientes	Nº de exames (solicitados)
Setembro	4.076	41.045
Outubro	4.886	53.612
Novembro	5.281	59.761
Dezembro	4.386	50.239

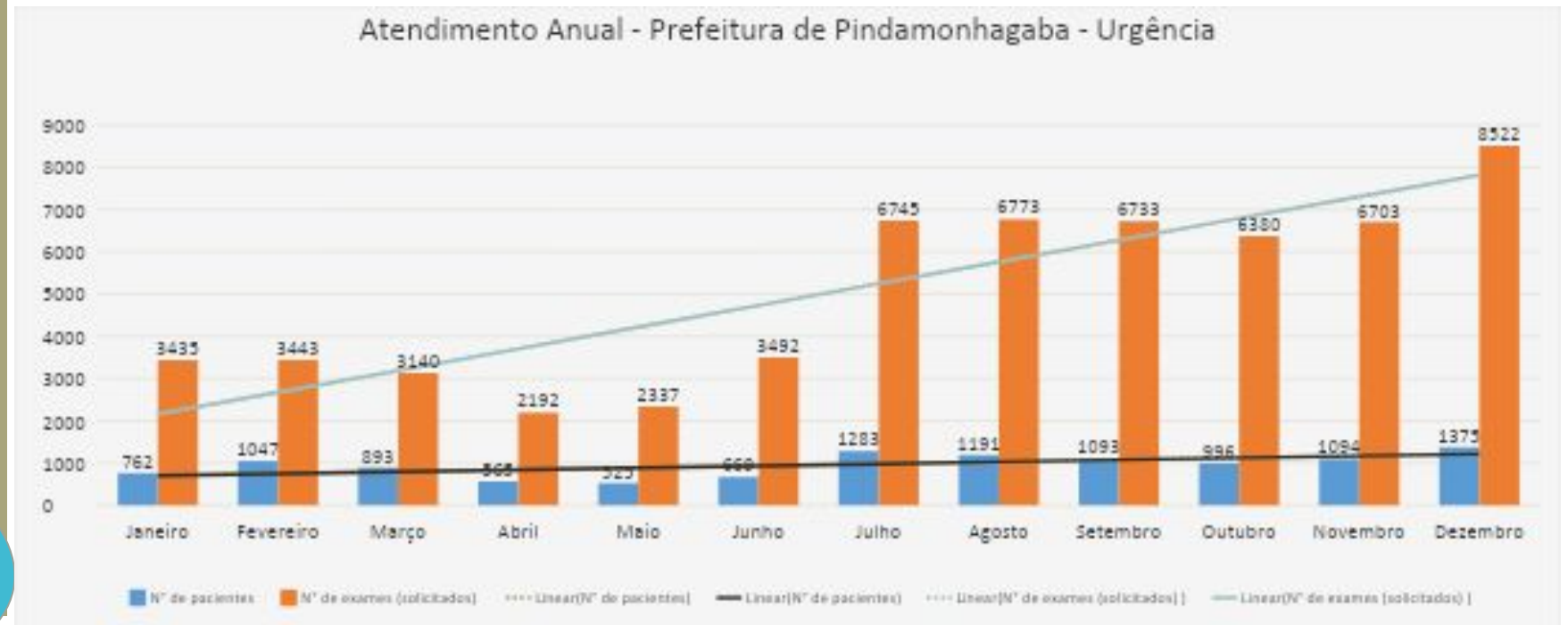


Laboratório - Urgência

UPA Moreira César
UPA Araretama
Hospital de Campanha

3º Quadrimestre
2020

Ano/2020	Nº de pacientes	Nº de exames (solicitados)
Setembro	1.093	6.733
Outubro	996	6.380
Novembro	1.094	6.703
Dezembro	1.375	8.522



Atividades Realizadas

Secretaria de Saúde

** Prejudicado pela Pandemia**

3º Quadrimestre
2020

Setembro:

- Campanha Multivacinação nas unidades de saúde.
- Campanha vacinação antirrábica.
- Datas comemorativas sendo lembradas através de posts em mídias sociais, fazendo um trabalho mais informativo sobre os temas abordados.

Outubro:

- Intensificação de realização de exames Papanicolau em todas unidades de saúde do Município, além de distribuição de informativos sobre Cuidados da mulher.
- Live sobre Saúde Mental com médicos do CAPS e Setor de Infectologia.

Novembro:

- Distribuição de informativos sobre Novembro Azul nas unidades de saúde e em 2 fabricas de Pindamonhangaba, além de ofertados exames de PSA e encaminhamentos para Urologista caso necessário.
- O dia do Diabetes foi lembrado com ações de Prevenção, sendo os mesmos encaminhados ao especialista em caso de alteração glicêmica.
- Estas e outras datas também foram lembradas através de posts em mídias sociais, jornais e Site Prefeitura.

Dezembro:

- Distribuição de informativos sobre a Luta contra o HIV e Sífilis e aplicação de testes rápidos, sendo realizados no dia “D” (01/12) no Shopping Pátio Pinda.

TREINAMENTOS

Secretaria de
Saúde

3º Quadrimestre
2020

- Treinamento dos Enfermeiros na “Capacitação em Imunização e Administração de Vacinação”.
- Treinamentos sobre Covid-19:
 - Coleta de Swab para realização do exames de RT-PCR;
 - Identificação de Síndrome Gripal;
 - Utilização de respiradores;
 - Intubação de via rápida;
 - Manejo clínico do paciente com Covid-19;
 - Reabilitação do paciente Covid-19 e
 - Apoio diagnóstico pro RX para pacientes Covid-19 com uso de aplicativo.

Relatório de Dados e **Produção de Serviços**

RAG 2019

ESTABELECEMENTOS QUE PRESTAM ATENDIMENTOS SUS

Fonte:

[http://tabnet.datasus.gov.br/cgi/tabcgi.exe?
cnes/cnv/estabsp.def](http://tabnet.datasus.gov.br/cgi/tabcgi.exe?cnes/cnv/estabsp.def) Data da consulta:

16/03/2020

Rede física de estabelecimentos de saúde por tipo de estabelecimentos

Tipo de Estabelecimento	Municipal	Estadual	Dupla
CENTRAL DE REGULAÇÃO	1	0	0
CENTRO DE ATENÇÃO HEMOTERÁPICA E/OU HEMATOLÓGICA	0	0	0
CENTRO DE ATENÇÃO PSICOSSOCIAL-CAPS	2	0	0
CENTRO DE SAUDE/UNIDADE BASICA DE SAUDE	26	0	0
CLINICA ESPECIALIZADA/AMBULATORIO ESPECIALIZADO	4	0	0
CONSULTORIO	0	0	0
FARMACIA	1	0	0
UNIDADE DISPENSADORA DE MEDICAMENTO	2	0	0
HOSPITAL GERAL	0	0	0
POLICLINICA	1	0	0
PRONTO ANTEDIMENTO	1	0	0
PRONTO SOCORRO GERAL	1	0	0
SECRETARIA DE SAUDE	1	0	0
UNIDADE DE SERVICO DE APOIO DE DIAGNOSE E TERAPIA	2	0	0
UNIDADE DE VIGILANCIA EM SAUDE	1	0	0
UNIDADE MOVEL DE NIVEL PRE-HOSP-URGENCIA/EMERGENCIA	3	0	0
Total	46	0	0

Atenção Básica

3º Quadrimestre
2020

A Assistência à Saúde permanece sendo dividida em dois modelos assistenciais:

- 21 unidades de ESF (vinte e um com assistência em Saúde Bucal)
- 06 Unidades Básicas de Saúde em modelo tradicional

ESF Bom Sucesso	ESF Cruz Grande	ESF Campinas
ESF Feital	ESF Jardim Eloyna	ESF Jardim Regina
ESF Marica	ESF Triângulo	ESF Goiabal
ESF Jardim Imperial	ESF Cidade Nova	UBS Vila São Benedito
ESF Castolira	ESF Santa Cecília	UBS Bem Viver
ESF Cidade Jardim	ESF Nova Esperança- Araretama I	UBS Ipê II
ESF Vale das Acácias -Jardim Carlota	ESF Arco Íris - Araretama II	UBS Crispim
ESF Azeredo	ESF Araretama III	UBS Centro
ESF CISAS	ESF Bela Vista	UBS Vila Rica

Média e Alta Complexidade

3º Quadrimestre
2020

- 01 CAPS AD Centro de Atenção Psicossocial
- 01 CAPS Infantil
- 01 CAPS II Centro de Atenção Psicossocial
- 01 Ambulatório de Saúde Mental
- 01 Centro de Especialidades Médicas (CEM)
- 01 Centro de Especialidades Odontológicas Tipo II (CEO)
- 01 Centro Integrado de Atendimento a Saúde da Mulher
- 01 Centro de Práticas Integrativas e Complementares (CPIC)
- 01 Centro de Referência em Saúde do Trabalhador (CEREST)
- 01 Farmácia Central Pindamonhangaba
- 01 Farmácia de Moreira César
- 01 Laboratório de Análises Clínicas
- 01 Pronto Socorro Municipal com administração indireta
- 01 Pronto Atendimento (UPA 24 horas) Araretama
- 01 Pronto Atendimento (UPA 24 horas) Moreira César
- 01 Regulação e Controle de Pindamonhangaba
- 02 Unidades de Fisioterapia
- 01 USA SAMU 192 Central
- 02 USB SAMU 192 Central e Moreira César

Vigilância

- Vigilância Sanitária
- Vigilância Epidemiológica
- Controle de Vetores
- Infectologia
- Abrigo de Animais
- Centro de Referência em Saúde do Trabalhador - CEREST

3º Quadrimestre
2020

**3º Quadrimestre
2020**

Produção da Atenção Básica

** Prejudicado pela Pandemia**

Todas as Unidades

Mês	Cadastro domiciliar e territorial e-SUS	Cadastro Individual e-SUS	Total
Setembro	548	1.531	2.079
Outubro	465	1.666	2.131
Novembro	1.242	3.180	4.422
Dezembro	2.358	5.997	8.355
Total	4.613	12.374	16.987

3º Quadrimestre
2020

Produção da Atenção Básica

** Prejudicado pela Pandemia**

Todas as Unidades

Produção e-SUS	Setembro	Outubro	Novembro	Dezembro
Atendimento Domiciliar	111	189	357	373
Atendimento Individual	8.213	10.252	13.025	11.456
Atividade Coletiva	1	0	7	0
Procedimentos Individualizados	14.005	17.429	21.359	18.893
Vacinação	3.609	6.181	3.604	2.330
Visita Domiciliar e Territorial	1.555	3.087	3.304	3.360
Total	27.494	37.138	41.656	36.412

3º Quadrimestre
2020

Produção da Atenção Básica

** Prejudicado pela Pandemia**

Todas as Unidades

Produção Ambulatorial de Procedimentos da Tabela Unificada

Frequência VI. Aprovado segundo Grupo proc. Setembro à Dezembro 2020

Grupo proc.	Frequência
Ações de promoção e prevenção em saúde	289
Procedimentos com finalidade diagnóstica	12.808
Procedimentos clínico	20.987
Procedimentos cirúrgicos	210
Total	34.294

3º
Quadrimestre
2020

Produção de Urgência e Emergência

** Prejudicado pela Pandemia**

Por grupo de procedimento

Produção Ambulatorial de Procedimentos da Tabela Unificada
Frequência VI. Aprovado segundo Grupo proc. Urgência/Emergência
Setembro à Dezembro 2020

Grupo proc.	Frequência	VI. Aprovado
Procedimentos com finalidade diagnóstica	98.695	566.215,26
Procedimentos clínicos	202.445	701.561,54
Procedimentos cirúrgicos	258	2.727,12
Total	301.398	1.270.503,92

3º Quadrimestre
2019

Produção Hospitalar

** Prejudicado pela Pandemia**

Movimento de internação com
caráter de urgência e eletivo

Movimento de AIH

Frequência Valor Total segundo Grupo proc. Setembro à Dezembro 2020

Grupo procedimento	AIHs Aprovadas	Valor total
Procedimentos Clínicos	1.472	2.079.002,28
Procedimentos Cirúrgicos	932	867.433,22
Total	2.404	2.946.435,50

Dados Internações *(Valores referentes a Tabela SUS)*

Santa Casa de Pindamonhangaba Setembro à Dezembro 2020

Caráter de Atendimento	Frequência	Valor
Eletivo	167	78.401,83
Urgência	2.237	2.868.033,67
Total	2.404	2.946.435,50

2013 à 2020

Produção Hospitalar

Movimento de internação com caráter de Eletivo

Dados Internações da Santa Casa de Pindamonhangaba 2013 à 2020.

Caráter de Atendimento	Frequência / Eletivo
2013	356
2014	09
2015	648
2016	865
2017	616
2018	1.355
2019	1.429
2020	453
Total	5.731

3º Quadrimestre
2020

Produção de Atenção Especializada

** Prejudicado pela Pandemia**

Incluindo as consultas
especializadas realizadas no P.S.
pois na época o CNES era o
mesmo da Santa Casa

Produção Ambulatorial de Procedimentos da Tabela Unificada
Frequência VI. Aprovado segundo Grupo proc. Atenção Especializada
Setembro à Dezembro 2020

Grupo proc.	Frequência	VI. Aprovado
Ações de Promoção e prevenção em saúde	2	5,40
Procedimentos com finalidade diagnóstica	439.697	2.636.437,29
Procedimento clínicos	220.709	2.611.802,64
Procedimentos cirúrgicos	948	151.821,44
Próteses dentárias (Órteses, próteses e materiais especiais)	123	22.535,38
Total	661.479	5.422.602,15

Produção Centro de Atenção Psicossocial

3º Quadrimestre
2020

Produção Ambulatorial de Procedimentos da Tabela Unificada
Frequência VI. Aprovado segundo Forma Organ. Setembro à Dezembro 2020

Form Organ.	Frequência	VI. Aprovado
Atendimento/acompanhamento em reabilitação física, mental, visual e múltiplas deficiências	3.109	54.414,11
Atendimento/acompanhamento psicossocial	145	0,00
Total	3.254	54.414,11

Produção da
Assistência
Farmacêutica no
Componente
Especializado
(Alto Custo)

3º Quadrimestre
2020

Farmácia Central				
Mês	Setembro	Outubro	Novembro	Dezembro
ASMA	392	407	398	397
DISLIPIDEMIA	106	119	118	118
LEITE	31	32	33	35
NEURO	123	114	117	100
OUTROS	317	325	318	323
REFRIGERAÇÃO	278	287	270	285
SAÚDE MENTAL	249	198	227	226
TOTAL	1496	1482	1481	1484

Produção da
Assistência
Farmacêutica no
Componente
Especializado
(Alto Custo)

3º Quadrimestre
2020

Farmácia de Moreira César				
Mês	Setembro	Outubro	Novembro	Dezembro
ASMA	90	87	90	109
DISLIPIDEMIA	23	27	28	30
LEITE	4	4	2	9
NEURO	21	22	23	34
OUTROS	68	69	79	108
REFRIGERAÇÃO	63	67	68	78
SAÚDE MENTAL	63	68	65	87
TOTAL	332	344	355	455

**Produção da
Assistência
Farmacêutica no
Componente
Básico - Central**

**3º Quadrimestre
2020**

Farmácia Central					
Mês	Setembro	Outubro	Novembro	Dezembro	Total
Nº Pessoas Atendidas	6.713	7.086	7.629	7.178	28.606
Média Atendimento Diário	336	354	381	359	358
Nº Receitas Dispensadas	9.177	9.816	10.934	9.883	39.810
Média de Receitas Dispensadas	459	491	547	494	498

**Produção da
Assistência
Farmacêutica no
Componente
Básico – Moreira
César**

**3º Quadrimestre
2020**

Farmácia Moreira César					
Mês	Setembro	Outubro	Novembro	Dezembro	Total
Nº Pessoas Atendidas	1.798	1.679	2.209	1.931	7.617
Média Atendimento Diário	90	84	111	97	96
Nº Receitas Dispensadas	1.705	1.709	2.324	2.093	7.831
Média de Receitas Dispensadas	86	86	116	105	98

Produção da Assistência Farmacêutica

3º Quadrimestre
2020

REMUME

195 Itens na Farmácia Central sendo:

- **69 itens** - Atenção Básica,
- **83 itens** da Especialidades
- **44 itens** de uso controlado ligados à Saúde Mental

Produção Consulta em Atenção Especializada

** Prejudicado pela Pandemia**

3º Quadrimestre
2020

Relatório - 3º Quadrimestre 2020				
Exames e Consultas realizados de Setembro à Dezembro 2020				
Procedimento		Agendados	Confirmados	Absenteísmos
Atendimento Clínico para Indicação de Inserção		5	3	2
Audiometria		0	0	0
Avaliação para diagnóstico de Deficiência Auditiva		19	12	7
Avaliação Vocal		0	0	0
Biópsia de Próstata		27	17	10
Cirurgia de Frequência do Trato Genital (CIAF)		1	1	0
Consulta em cardiologia	Cem	1.160	887	273
	UBS Ipê	62	0	62
	UBS Vila	0	0	0
	Azeredo	28	12	16
	Cidade Jardim	15	0	15
	Cisas	0	0	0
	Vale das Acácias	27	0	27
Consulta em Cardiologia Risco Cirúrgico		1.160	887	273
Consulta em Cirurgia Geral (Ambulatorial)		152	112	40
Consulta em Cirurgia Vascular		548	438	110
Consulta em Clínica Médica	UBS Centro	402	352	50
	UBS Crispim	0	0	0
	UBS Vila	0	0	0
	Azeredo	34	0	34
	Cisas	0	0	0
Consulta em Dermatologia		645	457	188
Consulta em Endocrinologia	CEM	1.116	838	278
	CPIC	12	3	9

Produção Consulta em Atenção Especializada

** Prejudicado pela Pandemia**

3º Quadrimestre
2020

Procedimento		Agendados	Confirmados	Absenteísmos
Consulta Endocrinologia Pediatria		272	225	47
Consulta em Gastroenterologia		277	224	53
Consulta em Ginecologia	Saúde da Mulher	749	522	227
	UBS Vila	0	0	0
	Azeredo	130	107	23
Consulta em Hansenologia		29	29	0
Consulta em Hematologia		543	420	123
Consulta em Infectologia		377	374	3
Consulta em Nefrologia		329	261	68
Consulta em Neurologia		1.411	1.063	348
Consulta em Neurologia - Pediatria		291	244	47
Consulta em Oftalmologia - Catarata		275	243	32
Consulta em Oftalmologia - Geral	Cem	3.947	2.907	1.040
	Cisas	0	0	0
Consulta em Ortopedia - Geral		2.438	1.984	454
Consulta em Otorrinolaringologia		1.094	804	290
Consulta em Pediatria	UBS Centro	0	0	0
	UBS Crispim	0	0	0
	UBS Vila	0	0	0
	Azeredo	178	141	37
	Cidade jardim	0	0	0
Consulta em Pediatria Alto Risco		21	5	16
Consulta em Pediatria Alto Risco - Retorno		121	36	85
Consulta em Pequena Cirurgia		28	20	8
Consulta em Pneumologia - Geral		494	381	113
Consulta em Pneumologia - Infantil		256	198	58
Consulta em Pré- Natal		0	0	0
Consulta em Pré- Natal Alto Risco		379	321	58
Consulta em Proctologia		86	66	20
Consulta em Puericultura		0	0	0
Consulta em Tisiologia Geral		128	123	5

Produção Consulta em Atenção Especializada

** Prejudicado pela Pandemia**

3º Quadrimestre
2020

Procedimento		Agendados	Confirmados	Absenteísmos
Consulta em Urologia		1.161	971	190
Consulta em Pré-Natal Realizado pelo Enfermeiro		26	26	0
Curativo Grau II com ou sem Debridamento		1.259	1.112	147
Eletroencefalografia		71	60	11
Eletroencefalografia com Sedação		16	14	2
Endoscopia Digestiva Alta		437	313	124
Espirometria		91	53	38
Exame de Citologia Oncótica		51	28	23
Grupo - Consulta em Cirurgia Média Complexidade (Santa Casa)	Cirurgia Geral	236	180	56
	Pediatria	50	35	15
	Ginecológica	10	7	3
	Ortopedia	35	24	11
	Otorrinolaringologia	13	5	8
	Urologia	36	30	6
	Vascular - Varizes	13	8	5
Grupo - Diagnose em Cardiologia - Eletrocardiograma	Cem	241	116	125
	Ipê II	64	8	56
	UBS Vila	0	0	0
	Azeredo	0	0	0
	Cisas	0	0	0
Grupo - Diagnose em Cardiologia - UNICARD	Ecodopller	795	666	129
	Ecodopller Infantil	64	42	22
	Teste Ergométrico	274	228	46
	Holter	313	224	89
	Mapa	211	182	29
Grupo - Diagnose Radiologia Simples	Saude da Mulher	2.843	2.427	416
	Wk Diagnose	0	0	0
Grupo - Diagnose Tomografia sem Sedação (Santa casa)		405	359	46
Grupo - Diagnose Tomografia com sedação (WK Diagnose)		19	18	1

Produção Consulta em Atenção Especializada

** Prejudicado pela Pandemia**

3º Quadrimestre
2020

	Procedimento	Agendados	Confirmados	Absenteísmos
Grupo - Diagnose Ultra- sonografia	Cem	384	279	105
	Pro Imagem	4.938	3.895	1.043
	Santa casa	1.428	1.180	248
Grupo - Oftalmologia (Clinica Horus)	Campimetria	171	136	35
	Capsulotomia	32	17	15
	Ceratoscopia	35	28	7
	Curva diária	75	60	15
	Gonioscopia	8	4	4
	Mapeamento de Retina	926	676	250
	Pan - Acuidade Visual	1	1	0
	Paquimetria	43	30	13
	Retinografia	50	35	15
	Teste Ortóptico	27	17	10
Ultrassom Globo Ocular	95	77	18	
Grupo - Oftalmologia (Instituto Suel)	Fotocoagulação a Laser	0	0	0
	Retinografia Fluorescente	0	0	0
Grupo - Ressonância Magnética (Pro Imagem)		169	153	16
Grupo - Ressonância Magnética com Sedação(Pro Imagem)		92	89	3
Grupo - Ultra - Sonografia Doppler (Santa Casa)		600	475	125
Impedanciometria		0	0	0
Mamografia (Pro Imagem)		2.172	1.814	358
Mamografia com Compressão - Magnificação (Pro Imagem)		20	15	5
Videolaringoscopia (Clinica Flavio Serafim)		180	134	46
Total Geral		39.446	30.968	8.478

Produção de
Vigilância em
Saúde
(Grupo de
Procedimentos)

3º Quadrimestre
2020

Produção Ambulatorial de Procedimentos da Tabela Unificada

Frequência VI. Aprovado segundo Grupo proc.

Grupo proc.	Frequência
Ações de promoção e prevenção em saúde	822
Total	822

Indicadores de
Saúde da População
Fonte: Sispacto/Sinan

3º Quadrimestre
2020

Objetivo 3 - Promover o cuidado integral às pessoas nos ciclos de vida (criança, adolescente, jovem, adulto e idoso), considerando as questões de gênero, orientação sexual, raça/etnia, situações de vulnerabilidade, as especificidades e a diversidade na atenção básica, nas redes temáticas e nas redes de atenção à saúde

Nº	Tipo	Indicador	Meta 2020	Resultado 3º Quadrimestre	Unidade
9	U	TAXA DE MORTALIDADE INFANTIL	9,13	4,04	Por 1.000
10	U	PROPORÇÃO DE ÓBITOS MATERNOS INVESTIGADOS	0	0	-
11	U	PROPORÇÃO DE ÓBITOS DE MULHERES EM IDADE FÉRTIL (MIF) INVESTIGADOS	100,00	100	%

Vigilância

3º Quadrimestre
2020

Objetivo 4. Reduzir e prevenir riscos e agravos à saúde da população, considerando os determinantes sociais, por meio das ações de vigilância, promoção e proteção, com foco na prevenção de doenças crônicas não transmissíveis, acidentes e violências, no controle das doenças transmissíveis e na promoção do envelhecimento saudável

Nº	Tipo	Indicador	Meta 2020	Resultado 3º Quadrimestre	Unidade
15	U	PROPORÇÃO DE CURA DE CASOS NOVOS DE TUBERCULOSE PULMONAR COM CONFIRMAÇÃO LABORATORIAL	85	77,77	%
17	U	PROPORÇÃO DE REGISTRO DE ÓBITOS COM CAUSA BÁSICA DEFINIDA	97	99,72	%
20	E	PROPORÇÃO DE CURA DOS CASOS NOVOS DE HANSENÍASE DIAGNOSTICADOS NOS ANOS DA COORTE	100	100	%
23	E	NÚMERO ABSOLUTO DE ÓBITOS POR DENGUE	0	0	N. Absoluto

Dengue
Atualizado

Notificações e Investigações de Dengue no Município (01 de Setembro a 31 de Dezembro de 2020)

NOTIFICADOS	CONFIRMADOS		AG. RESULTADO	DESCARTADOS
	AUTÓCTONES	IMPORTADOS		
447	30	0	14	403

3º Quadrimestre
2020

Controle de Vetores

3º Quadrimestre
2020

AÇÃO	VISITAS
Visita em bloqueio de controle de criadouros	43.484
Bloqueios de nebulização	545
Atendimento a Reclamações	246
Ações em Pontos Estratégicos (locais que mantem muitos criadouros, sendo visitados quinzenalmente com coleta de larvas e aplicação de inseticidas)	200
Ações em imóveis especiais (grande circulação de pessoas - PS, Centros Esportivos, Faculdades)	16
Visitas – ADL	5.885

Dados de
Notificações
Epidemiológicas e
Sanitária

Casos	Notificados	Confirmados
Dengue	447	30
Tuberculose	3	3
AIDS	1	1

Inspeções Sanitárias realizadas = 194

3º Quadrimestre
2019

**Cobertura
Vacinal
em menores
de 01 ano**

**3º Quadrimestre
2020**

Imunobiológico	Cobertura
BCG	95,18 %
Febre Amarela	59,73 %
Hepatite B	85,76 %
Meningo C	85,4 %
Pentavalente	85,76 %
Pneumo10	84,73 %
Poliomielite	78,39 %
Rotavírus	81,87 %

Relatório Gerencial **Financeiro**

3º
Quadrimestre
2020

RECEITA
PARA
APURAÇÃO DE
APLICAÇÃO EM
AÇÕES E
SERVIÇOS
PÚBLICOS DA
SAÚDE

TRIBUTOS	PREVISÃO INICIAL	PREVISÃO ATUALIZADA	RECEITA ATUALIZADA ATÉ O QUADRIMESTRE
RECEITA DE IMPOSTOS LÍQUIDA			
IPTU	R\$ 29.150.000,00	R\$ 29.150.000,00	R\$ 28.091.584,29
IR	R\$ 13.650.000,00	R\$ 13.650.000,00	R\$ 15.152.017,05
ITBI	R\$ 5.600.000,00	R\$ 5.600.000,00	R\$ 7.011.245,59
ISS	R\$ 36.200.000,00	R\$ 36.200.000,00	R\$ 46.892.873,52
Multas ,Juros d Mora e outros encargos dos Impostos	R\$ 460.000,00	R\$ 460.000,00	R\$ 511.253,78
Multas,Juros d Mora e outros encargos divida ativa	R\$ 2.750.000,00	R\$ 2.750.000,00	R\$ 1.637.732,76
R. Divida Ativa dos Impostos	R\$ 5.764.000,00	R\$ 5.764.000,00	R\$ 4.225.291,80
R. Divida Ativa ISS	R\$ 1.592.000,00	R\$ 1.592.000,00	R\$ 1.286.018,93
RECEITA DE TRANSFERÊNCIA CONSTITUCIONAIS E LEGAIS			
Cota Parte FPM	R\$ 79.000.000,00	R\$ 79.000.000,00	R\$ 65.527.834,07
Cota Parte ITR	R\$ 51.000,00	R\$ 51.000,00	R\$ 141.274,18
Cota Parte ICMS	R\$ 198.000.000,00	R\$ 198.000.000,00	R\$ 185.381.763,13
Cota Parte IPVA	R\$ 28.500.000,00	R\$ 28.500.000,00	R\$ 24.952.586,09
Cota Parte IPI	R\$ 1.400.000,00	R\$ 1.400.000,00	R\$ 1.377.407,25
Lei Compl.Nº87/96-Lei Kandir	-	-	-
TOTAL	R\$ 402.117.000,00	R\$ 402.117.000,00	R\$ 382.188.882,44

Receitas Adicionais para financiamento da Saúde

3º
Quadrimestre
2020

TRANSFERÊNCIAS-SUS	PREVISÃO INICIAL	PREVISÃO ATUALIZADA	RECEITAS ATUALIZADAS ATÉ O QUADRIMESTRE
Proveniente da União	R\$ 31.195.000,00	R\$ 31.195.000,00	R\$ 57.728.572,67
Proveniente da União-Covid-19	-	-	R\$ 19.214.998,79
Proveniente dos Estados	R\$ 890.000,00	R\$ 890.000,00	R\$ 4.021.921,58
Proveniente dos Estados-Covid-19	-	-	R\$ 2.300.450,68
Receitas SUS (Aplicações)	R\$ 186.000,00	R\$ 186.000,00	R\$ 81.584,98
Transferência Voluntária (Estado)	R\$ 280.000,00	R\$ 280.000,00	-
TOTAL	R\$ 32.551.000,00	R\$ 32.551.000,00	R\$ 83.347.528,70

TRANSFERÊNCIAS AS Federais/Estaduais

3°
Quadrimestre
2020

BLOCO	VALOR 3° QUADRIMESTRE ACUMULADO (EM R\$)
BLOCO PAB	R\$ 10.950.525,67
BLOCO GESTÃO SUS	R\$ 20.000,00
BLOCO PAB/ INCREMENTO TEMPORÁRIO	R\$ 600.000,00
BLOCO MAC	R\$ 22.023.426,83
BLOCO MAC/ FEDERAL/ COVID-19	R\$ 19.214.998,79
BLOCO ATENÇÃO/ FEDERAL / COVID-19	R\$ 96.857,00
BLOCO MAC/ INCREMENTO TEMPORÁRIO	R\$ 1.552.200,00
BLOCO MAC/ EMENDA ESTADO	R\$ 650.000,00
BLOCO MAC/ ESTADO/ COVID-19	R\$ 2.300.450,68
BLOCO ESTADO/ CONVÊNIO GLICEMIA	R\$ 1.071.470,90
BLOCO ASSISTÊNCIA FARMACÊUTICA	R\$ 1.753.709,35
BLOCO VIGILÂNCIA EM SAÚDE	R\$ 1.274.009,76
RENDIMENTOS DE APLICAÇÕES	R\$ 81.584,98
<i><u>SUB TOTAL</u></i>	R\$ 61.589.233,96
BLOCO INVESTIMENTO	R\$ 242.845,27
TOTAL	R\$ 61.832.079,23

3º
Quadrimestre
2020

DEMONSTRATI
VO DO
MONTANTE
E FONTE DOS
RECURSOS
APLICADOS NO
PERÍODO DESPESAS
COM SAÚDE

DESPESAS COM SAÚDE	DOTAÇÃO ATUALIZADA	DESPESAS EMPENHADAS ATÉ 3º QUADRIMESTRE	DESPESAS LIQUIDADAS ATÉ O 3º QUADRIMESTRE
Pessoal e Encargos Sociais	R\$ 79.135.819,26	R\$ 75.023.713,71	R\$ 74.023.289,21
Juros e Encargos da Divida	-	-	-
Outras Despesas Correntes (consultas, exames, insumos, prestadores)	R\$ 122.554.116,00	R\$ 113.406.301,05	R\$ 103.492.988,60
DESPESAS DE CAPITAL			
Investimento	R\$ 4.902.506,00	R\$ 3.984.102,81	R\$ 3.357.910,64
Inversões Financeiras	-	-	-
Amortização da Divida	-	-	-
TOTAL DESPESAS COM SAUDE	R\$ 206.592.441,26	R\$ 192.414.117,57	R\$ 180.874.188,45

DESPESAS COM SAÚDE NÃO COMPUTADAS PARA FINS DE APURAÇÃO DE PERCENTUAL MÍNIMO

3º
Quadrimestre
2020

DESPESAS COM SAÚDE NÃO COMPUTADAS PARA FINS DE APURAÇÃO DO PERCENTUAL MÍNIMO	DOTAÇÃO ATUALIZADA	DESPESAS EMPENHADAS	DESPESAS LIQUIDADAS	INSCRITAS EM RP NÃO PROCESSADOS
Despesas Custeadas com outros recursos	R\$ 88.042.047,26	R\$ 79.378.675,26	R\$ 72.037.184,87	0,00
Recurso de Transferência do Sistema Único de Saúde - SUS	R\$ 78.272.811,68	R\$ 71.770.831,76	R\$ 66.810.29,52	-
Outros Recursos	R\$ 9.769.235,58	R\$ 7.607.843,91	R\$ 5.226.889,35	-
Total das Despesas com não Computadas	R\$ 88.042.047,26	R\$ 79.378.675,67	R\$ 72.037.184,87	0,00
Total das Despesas com Ações e Serviços Públicos de Saúde	R\$ 118.550.394,00	R\$ 113.035.441,90	R\$ 108.837.003,58	0,00
Percentual de aplicação em ações e serviços públicos de saúde sobre receita de imposto líquida e transferências constitucionais e legais (%)	-	29,58%	28,48%	-

3º
Quadrimestre
2020

DOTAÇÃO ATUALIZADA A Despesas Empenhadas

	DOTAÇÃO ATUALIZADA DESPESAS EMPENHADAS 3º QUADRIMESTRE						
TIPOS DE DESPESAS	DEP. ADM	PAB	MAC	A. FARMA.	V. EM SAÚDE	DEP.URG/ EMERG	TOTAL
Venc./Vant. Pessoal civil	3.805.081,39	22.523.541,98	9.447.410,80	7.049.725,01	4.914.653,43	9.205.219,99	56.945.632,60
Obrigações Patronais	1.272.408,28	6.108.589,51	2.488.401,62	1.973.432,70	1.481.516,38	2.536.502,72	15.860.851,21
Diárias	365.500,00	0,00	0,00	0,00	0,00	0,00	365.500,00
Despesas variáveis com Pessoal civil	878.020,15	144.456,24	315.333,77	24.758,76	396.369,58	458.291,40	2.217.229,90
Material de Consumo	6.435,06	3.513.521,37	3.959.233,26	2.880,00	279.525,79	0,00	7.761.595,48
Material de Distribuição Gratuita	1.252.116,60	0,00	374.147,35	5.718.798,75	0,00	0,00	7.345.062,70
Serviço Terceiro Pessoa Física	0,00	197.477,18	1.024.706,09	0,00	0,00	0,00	1.222.183,27
Serviço Terceiro Pessoa Jurídica	1.375.487,56	4.390.667,67	30.110.645,48	274.560,00	1.167.605,48	0,00	37.318.966,19
Serviços terceiro Pessoa jurídica- 5039	0,00	0,00	21.371.379,94	0,00	0,00	37.786.290,72	59.157.670,66
Passagens e Despesas Com locomoção	2.794,00	0,00	0,00	0,00	0,00	0,00	2.974,00
Despesas exercícios anteriores	160,00	0,00	0,00	0,00	0,00	0,00	160,00
Obras e Instalações	0,00	0,00	0,00	0,00	0,00	0,00	0,00
Indenizações e restituições	2.004,83	13.566,66	66.797,26	0,00	0,00	0,00	82.368,75
Auxílios Financeiros P Física	0,00	0,00	150.000,00	0,00	0,00	0,00	150.000,00
Equip. e Material Permanente	0,00	1.548.777,75	2.227.471,79	0,00	207.853,27	0,00	3.984.102,81
TOTAL	8.960.007,87	38.440.598,36	71.535.527,36	15.044.523,93	8.447.523,93	49.986.304,83	192.414.117,57

3º Quadrimestre
2020

PARTICIPAÇÃO
DAS DESPESAS
COM AÇÕES E
SERVIÇOS
PÚBLICOS DE
SAÚDE NA
RECEITA DE
IMPOSTOS
LÍQUIDA E
TRANSFERÊNCIAS
CONSTITUCIONAIS
E LEGAIS

DESPESAS EMPENHADAS	
RECEITA TOTAL IMPOSTOS	R\$ 382.188.882,44
DESPESAS TOTAL SAÚDE	R\$ 269.153.440,54
TRANSFERÊNCIAS + TAXAS	R\$ 156.117.998,64
DESPESAS BRUTAS APLICADAS NA SAÚDE	R\$ 113.035.441,90
PERCENTUAL DE RECURSOS PRÓPRIOS APLICADOS NA SAÚDE	29,58%

DESPESAS LIQUIDADAS	
DESPESAS TOTAL SAÚDE	R\$ 273.351.878,86
TRANSFERÊNCIAS + TAXAS	R\$ 164.514.875,28
DESPESAS BRUTAS APLICADAS NA SAÚDE	R\$ 108.837.003,58
PERCENTUAL DE RECURSOS PRÓPRIOS APLICADOS NA SAÚDE	28,48%

3º
Quadrimestre
2020

Despesas
Empenhadas

CONSIDERAÇÕES:

No tocante ao percentual legal a ser aplicado pelo município em saúde **(15%)**, o valor da despesa com saúde no 3º quadrimestre deveria ser de **R\$ 57.328.332,37** valor esse aquém aos **R\$ 113.035.441,90** aplicados .

E ainda, o valor empenhado no 3º quadrimestre somente com a folha dos profissionais de saúde totaliza **R\$ 75.023.713,71**.

Considerações Finais

3º Quadrimestre
(Setembro à
Dezembro)
2020

Considerações Finais:

No **terceiro quadrimestre de 2020** apresentou como principais realizações na área da saúde:

- As ações realizadas no quadrimestre foram totalmente afetadas pela pandemia, sendo que se observa queda acentuada das ações, atividades e serviços usuais e a implantação de novas ações para o enfrentamento da Pandemia na proteção, prevenção e assistência.
- Diminuição nas notificações e casos confirmados de Dengue.
- Aumento na realização das inspeções sanitárias.

Considerações Finais

3º Quadrimestre
(Setembro à
Dezembro)
2020

- Os recursos financeiros adicionais foram totalmente empregados em estratégias para o enfrentamento da Covid-19, obedecendo a legislação do SUS e atendendo as recomendações das autoridades sanitárias nacionais e internacionais.
- Importante destacar o alto número de absenteísmo e medidas administrativas adotadas para com os funcionários, em especial os do grupo de risco e também o aumento de preços inesperado de itens básicos como luvas, máscaras e medicamentos exigindo habilidade do setor Administrativo da Secretária de Saúde.

Considerações Finais

3º Quadrimestre
(Setembro à
Dezembro)
2020

- Retorno gradativo nos atendimentos no CPIC- Centro de práticas Integrativas e Complementares, se adaptando as normas de prevenção ao COVID-19.
- Inauguração da Unidade Estratégia de Saúde da Família do residencial Arco-Íris, na região do Araretama.
- Inauguração da Unidade Básica de Saúde Crispim.
- Inauguração da nova unidade do CEPATAS – Centro de Proteção e Atendimento aos Animais, antigo Abrigo Municipal de Animais.