



## CONSELHO MUNICIPAL DE SAÚDE PINDAMONHANGABA-COMUS

Ata nº 068/2021 da Trigésima Terceira Reunião Ordinária dia 23/02/2021 - COMUS

<b>Data:</b>	<b>23/02/2021</b>	<b>Horário:</b>	18:00 HORAS
<b>Local:</b>	Avenida Nossa Senhora do Bom Sucesso, 1400, Alto do Cardoso, Pindamonhangaba/SP		
<b>Conselheiros Presentes:</b>	1ª Chamada: 18:00 hrs - Sem quórum 2ª Chamada: 18:30 hrs - <b>TITULARES:</b> Rogéria de Fátima do Nascimento Braga, Salvador Batista dos Santos, Lauro de Oliveira do Nascimento, Leila Mara da Silva, Pedro Flávio Papi de Lima, Meilai Jesus Shen, Wendy Francine da Silva representando Luciano Rodrigues Nascimento, Patrícia de Lourdes Corrêa Vieira representando Eurico Aguiar e Silva e Lilian Leme de Jesus Bassanello representando Valéria dos Santos.		
<b>Faltas Justificadas:</b>			
<b>Visitantes:</b>	Marlla Christine dos Reis Dônola – Gestão; André Marcos Pereira - Gestão		
<b>Pauta:</b>	1ª Pauta: Leitura e Aprovação da Ata da Reunião Ordinária do dia 26 de janeiro de 2021.  2ª Pauta: Apresentação do Relatório Detalhado do Quadrimestre Anterior – RDQA – 3º Quadrimestre 2020 (setembro a dezembro).  3ª Pauta: Apresentação e deliberação da Pactuação (SISPACTO) 2021.		

Aos vinte e três dias do mês de fevereiro de dois mil e vinte e um, no Auditório da Prefeitura Municipal de Pindamonhangaba, sito a Avenida Nossa Senhora do Bom Sucesso, número mil e quatrocentos, Alto do Cardoso, Pindamonhangaba/SP, realizou-se a Trigésima Terceira Reunião Ordinária do Conselho Municipal de Saúde, os Conselheiros e visitantes presentes assinaram a lista de presença e assim deu início a reunião. A Primeira Secretária Leila Mara fez a primeira chamada às dezoito horas, mas não houve quórum. Às dezoito horas e trinta minutos, a mesma verificou que o quórum foi alcançado com 09 Conselheiros presentes. A Presidente Rogéria de Fátima cumprimenta a todos, e esclarece que irá iniciar a reunião com os informes, como segue: 1º Informe – Ofício nº 037/2021 – SES datado em 23 de fevereiro de 2021. Prezada Senhor: Venho informar o desligamento da Conselheira Mariana Prado Freire deste Conselho Municipal de Saúde por motivos de força maior e fazer a indicação da Sr.<sup>a</sup> Lilian Leme Bassanello para 2ª suplente, ficando assim formado o segmento de gestor do COMUS: Titular: Valéria dos Santos; 1º suplente: Luciana dos Santos Cruz; 2º suplente: Lilian Leme Bassanello. Atenciosamente Valéria dos Santos, Secretária de Saúde. 2º Informe: Foi realizada retificação no Regimento Interno do COMUS, ficando o texto assim: No **ART. 6º. §1º.** onde lê-se Caput do ART. 4º, lê -se Caput do ART. 6º., **ART. 7º.** onde lê-se Caput do ART. 4º, lê-se Caput do ART. 6º, **ART. 9º. §3º** onde lê-se descrito no §2º do ART 6º, lê-se descrito no §2º do ART 9º. Seguindo a Presidente Rogéria de Fátima faz a leitura das pautas: 1ª Pauta: Leitura e Aprovação da Ata da Reunião Ordinária do dia 26 de janeiro de 2021. 2ª Pauta: Apresentação do Relatório Detalhado do Quadrimestre Anterior – RDQA – 3º Quadrimestre 2020 (setembro a dezembro). 3ª Pauta: Apresentação e deliberação da Pactuação (SISPACTO) 2021.



## CONSELHO MUNICIPAL DE SAÚDE PINDAMONHANGABA-COMUS

Continuando a Presidente Rogéria de Fátima, solicita ao Pleno inversão de pauta, devido o relator da 3ª pauta. Sr. Leonardo Martuscelli, precisar se ausentar mais cedo da reunião, com o pleno de acordo com a inversão ficou na seguinte sequência: 1ª Pauta: Apresentação e deliberação da Pactuação (SISPACTO) 2021. 2ª Pauta: Leitura e Aprovação da Ata da Reunião Ordinária do dia 26 de janeiro de 2021. 3ª Pauta: Apresentação do Relatório Detalhado do Quadrimestre Anterior – RDQA – 3º Quadrimestre 2020 (setembro a dezembro). Passa-se a palavra ao Sr. Leonardo Martuscelli que dá início à a apresentação como segue:

Indicador	Resultado 2019	Resultado 2020	Meta 2021	Unidade
TAXA DE MORTALIDADE PREMATURA (de 30 a 69 anos) PELO CONJUNTO DAS 4 PRINCIPAIS DCNT (DOENÇAS DO APARELHO CIRCULATORIO, CÂNCER, DIABETES E DOENÇAS RESPIRATÓRIAS CRÔNICAS)	328,75	334,84	330,00	100.000
PROPORÇÃO DE ÓBITOS DE MULHERES EM IDADE FÉRTIL (MIF) INVESTIGADOS	100	100	100	%
PROPORÇÃO DE REGISTRO DE ÓBITOS COM CAUSA BÁSICA DEFINIDA	98,52	99,43	97	%
PROPORÇÃO DE VACINAS SELECIONADAS DO CNV PARA CRIANÇAS < 2 ANOS - COM COBERTURA VACINAL PRECONIZADA	0	0	75	%
PROPORÇÃO DE CASOS DE DOENÇAS DE NOTIFICAÇÃO COMPULSÓRIA IMEDIATA (DNCI) ENCERRADAS EM ATÉ 60 DIAS APÓS NOTIFICAÇÃO	86,57	86,15	80	%
PROPORÇÃO DE CURA DOS CASOS NOVOS DE HANSENÍASE DIAGNOSTICADOS NOS ANOS DAS COORTES	100	100	90	%
NÚMERO DE CASOS AUTÓCTONES DE MALÁRIA	Não se aplica	Não se aplica	Não se aplica	-
NÚMERO DE CASOS NOVOS DE SÍFILIS CONGÊNITA EM MENORES DE UM ANO DE IDADE	3	3	2	N. Absoluto



## CONSELHO MUNICIPAL DE SAÚDE PINDAMONHANGABA-COMUS

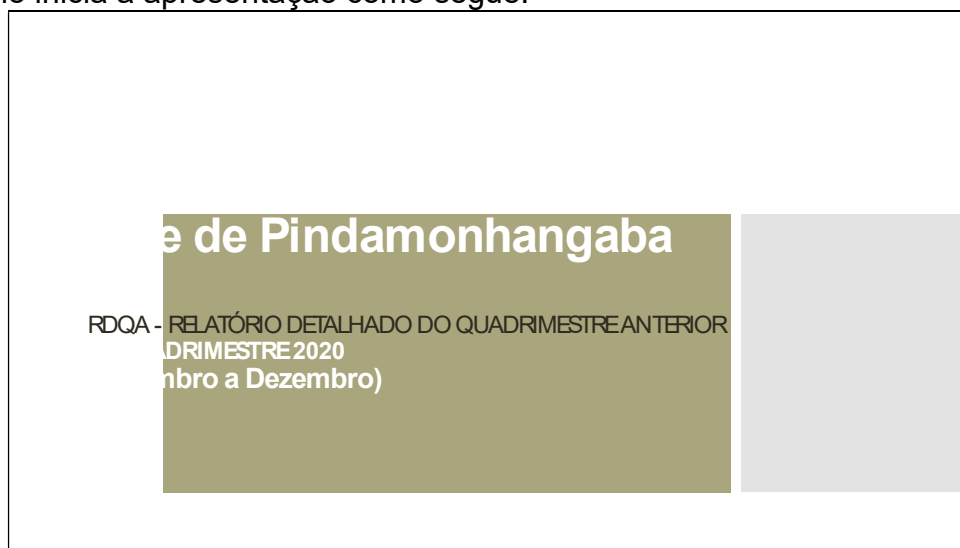
NÚMERO DE CASOS NOVOS DE AIDS EM MENORES DE 5 ANOS	0	0	0	N. Absoluto
PROPORÇÃO DE ANÁLISES REALIZADAS EM AMOSTRAS DE ÁGUA PARA CONSUMO HUMANO QUANTO AOS PARÂMETROS COLIFORMES TOTAIS, CLORO RESIDUAL LIVRE E TURBIDEZ	71,71	75	80	%
RAZÃO DE EXAMES CITOPATOLÓGICOS DO COLO DO ÚTERO EM MULHERES DE 25 A 64 ANOS NA POPULAÇÃO RESIDENTE DE DETERMINADO LOCAL E A POPULAÇÃO DA MESMA FAIXA ETÁRIA	0,46	0,27	0,3	Razão
RAZÃO DE EXAMES DE MAMOGRAFIA DE RASTREAMENTO REALIZADOS EM MULHERES DE 50 A 69 ANOS NA POPULAÇÃO RESIDENTE DE DETERMINADO LOCAL E POPULAÇÃO DA MESMA FAIXA ETÁRIA	0,25	0,27	0,3	Razão
PROPORÇÃO DE PARTO NORMAL NO SUS E NA SAÚDE SUPLEMENTAR	31,71	32,26	32,5	%
PROPORÇÃO DE GRAVIDEZ NA ADOLESCÊNCIA ENTRE AS FAIXAS ETÁRIAS 10 A 19 ANOS	10,05	11,48	11	%
TAXA DE MORTALIDADE INFANTIL	9,13	10,71	10	%
NÚMERO DE ÓBITOS MATERNS EM DETERMINADO PERÍODO E LOCAL DE RESIDÊNCIA	1	1	0	N. Absoluto
COBERTURA POPULACIONAL ESTIMADA PELAS EQUIPES DE ATENÇÃO BÁSICA.	60,64	67,99	68	%
COBERTURA DE ACOMPANHAMENTO DAS CONDICIONALIDADES DE SAÚDE DO PROGRAMA BOLSA FAMÍLIA	56,67	28,87	30	%



## CONSELHO MUNICIPAL DE SAÚDE PINDAMONHANGABA-COMUS

PERCENTUAL DE MUNICÍPIOS QUE REALIZAM NO MÍNIMO SEIS GRUPOS DE AÇÕES DE VIGILÂNCIA SANITÁRIA, CONSIDERADAS NECESSÁRIAS A TODOS OS MUNICÍPIOS.	100	100	100	%
Número de CAPS com registro de matriciamento	41	18	12	
NÚMERO DE CICLOS QUE ATINGIRAM MÍNIMO DE 80% DE COBERTURA DE IMÓVEIS VISITADOS PARA CONTROLE VETORIAL DA DENGUE	4	0	4	N. Absoluto
Proporção de preenchimento do campo "ocupação" nas notificações de agravos relacionados ao trabalho	96,3	100	98	N. Absoluto

Após terminar à apresentação o Sr. Leonardo Martuscelli se coloca à disposição para dúvidas e questionamentos. A Presidente Rogéria de Fátima pergunta ao pleno se algum conselheiro tem alguma dúvida, para dar prosseguimento na reunião. Na sequência, a Presidente Rogéria de Fátima coloca a apresentação para ser deliberada, e passa a palavra para a 1ª Secretária Leila Mara que faz a votação do SISPACTO 2021, ficando aprovado com unanimidade. Dando prosseguimento na reunião, a Presidente Rogéria de Fátima passa para a 2ª pauta: Leitura e Aprovação da Ata da Reunião Ordinária do dia 26 de janeiro de 2021, esclarecendo que conforme decisão do pleno, a Ata é enviada antecipadamente aos Conselheiros para as correções que forem necessárias, e na reunião somente deliberação. Passa-se a palavra para a 1ª Secretária Leila Mara pra fazer a votação, ficando aprovada por unanimidade a Ata da Reunião Ordinária do dia 26 de janeiro de 2021. Continuando segue para a 3ª Pauta: Apresentação do Relatório Detalhado do Quadrimestre Anterior – RDQA – 3º Quadrimestre 2020 (setembro a dezembro), com a palavra a Conselheira Lilian Bassanello inicia à apresentação como segue:





# CONSELHO MUNICIPAL DE SAÚDE PINDAMONHANGABA-COMUS

## Introdução

Razão Social da Secretaria de Saúde:

SECRETARIA DE SAÚDE DE PINDAMONHANGABA

CNPJ: 45.226.214/0001-19

CNES: 6630677

Endereço: RUA DR. JOSÉ LUIZ CEMBRANELLI, N°1005 - PARQUE DAS NAÇÕES

CEP: 12420-340

Telefone: (12) 3550-8936/ (12) 3550-8935/ (12) 3550-8934

E-mail: [saude@pindamonhangaba.sp.gov.br](mailto:saude@pindamonhangaba.sp.gov.br)

Prefeito: ISRAEL DOMINGUES

Secretária de Saúde: VALÉRIA DOS SANTOS

Data de Posse: 02/01/2017

Plano de Saúde – 2018 a 2021

Aprovado pelo Conselho em 29/08/2017

## Principais Ações Covid-19

## Dados epidemiológicos e assistenciais referentes ao enfrentamento ao Covid-19.

### Registro de Casos:

**Setembro** - 606 casos confirmados e 13 óbitos confirmados;

**Outubro** - 298 casos confirmados e 7 óbitos confirmados;

**Novembro** - 430 casos confirmados e 6 óbitos confirmados;

**Dezembro** - 1.430 casos confirmados e 10 óbitos confirmados.

ógicos

trimestre  
20

- Ampliação de leitos hospitalares na Santa Casa – Criação de Ala Exclusiva Covid-19 contendo 10 leitos de UTI e 20 leitos de enfermaria.
- Implantação de Gripários no Pronto Socorro Municipal, UPA Moréira Cesar, UPA Araretama.
- Setores exclusivos para atendimento de pacientes com sintomas respiratórios. Média de 150 – 200 atendimentos por dia.
- Implantação de Leitos de Suporte Ventilatório (UTI) no Hospital de Campanha de Cidade Nova - 5 leitos de UTI e 20 leitos de enfermaria.
- Implantação do Ônibus para coleta descentralizada de SWAB de pacientes agendados nos gripários.

ncia  
l –  
mento



## de ão

- Criação de Comitê de Enfrentamento a Pandemia do Covid-19.
- Publicação de Decretos Municipais para definição de Quarentena.
- Adoção de medidas de fiscalização e orientação do cumprimento da Quarentena.

## ncial e o aos ários

- Adequação do atendimento nos serviços de urgência.
- Ampliação dos atendimentos presenciais.
- Distribuição de EPIs adequados em toda a Rede Municipal.
- Diminuição do volume de atendimentos em todas as unidades e adoção de medidas específicas visando o distanciamento social.
- Retomada gradual de cirurgias eletivas
- Contratação de empresa especializada em desinfecção hospitalar para a limpeza das unidades com atendimento de pacientes suspeitos e confirmados e com procedimentos de risco de infecção.



idade

- Prefeitura recebeu diversas manifestações de solidariedade e oferta de ajuda para o enfrentamento da Pandemia.
- Doação de EPIs.
- Doação de equipamentos, incluindo respiradores, monitores, maca de transporte, entre outros.
- Doação de Máscaras de Pano.
- Doação de Testes rápidos.
- Entre tantas outras ações de solidariedade.

trimestre  
20

**622**  
suspeitos

07 internados  
615 Isolamento domiciliar  
00 óbito suspeito

01 UTI Pública  
05 Enfermaria Pública  
01 UTI Privada  
00 Enfermaria Privada

**9369**  
descartados

21 óbitos descartados



**52%**  
OCUPAÇÃO  
UTI PÚBLICA  
E PRIVADA



**53%**  
OCUPAÇÃO  
ENF. PÚBLICA  
E PRIVADA

Moradores de outras cidades  
internados em Pinda

00 UTI Pública 03 UTI Privada  
00 Enf. Pública 06 Enf. Privada

**QUANDO SAIR  
USE MÁSCARA**



SECRETARIA DE SAÚDE  
DE PINDAMONHANGABA



Fontes: Pronto Socorro, Santa Casa, Hospital Unimed 10 de Julho, UPA Moreira César, Upa Aranzatama, Hospital Campanha Cidade Nova e Sistema de Monitoramento Inteligente do Estado de São Paulo.

## Principais Ações





# CONSELHO MUNICIPAL DE SAÚDE PINDAMONHANGABA-COMUS

Mês	Centro USB	Centro USA	Moreira César USB
Setembro	234	97	104
Outubro	270	87	93
Novembro	259	95	110
Dezembro	251	107	110
<b>Total</b>	<b>1.014</b>	<b>386</b>	<b>417</b>

Trimestre 2020

Acupuntura: 60                      Quik Massage: 38  
Auriculoterapia : 176              Reiki: 205  
Artesanato : 2                        Rbsa: 2 on-line  
Cromoterapia: 196                  Reflexoterapia: 115

Geti Ftoterapia : 2	Terapia Ayurveda: 61
Geti Arteterapia : 2	Terapia Comunitária : 2
Geti Alimentação : 2	Terapia de Florais: 30 consultas
Homeopatia: 149	Tai Chi Pai Lin : 14
Moxa: 3	Ventosaterapia: 28
Meditação: 29	Yoga : 42 + 2 práticas on-line
Massagem Ayurveda: 89	

\*\* Prejudicado pela Pandemia\*\*

as e  
entares

Trimestre 2020

## Atendimento Odontológico Individual - Atenção Básica

Setembro	741
Outubro	1.139
Novembro	1.813
Dezembro	1.366
<b>Total</b>	<b>5.059</b>

\*\* Prejudicado pela Pandemia\*\*

ogia

Trimestre 2020

**3º Trimestre 2020**

**Prejudicado pela Pandemia\*\***

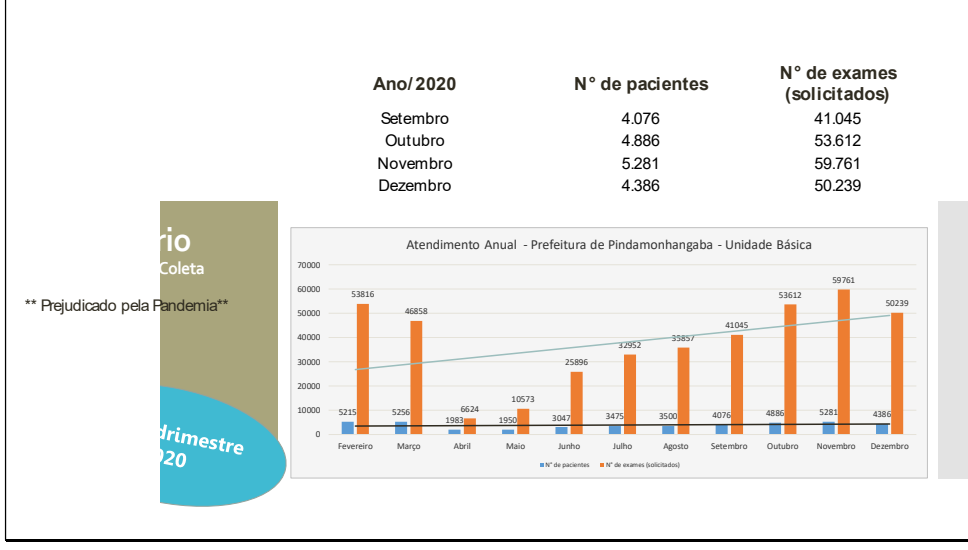
Form Organ.	Frequência	Valor Aprovado
Saúde Bucal	53	0,00
Consultas médicas/ outros profissionais de nível superior	9.561	94.360,00
Consulta/ Atendimento às urgências (em geral)	92	132,00
Atendimento de enfermagem (em geral)	6	0,00
Dentística	7	0,00
Endodontia	8	5,59
Periodontia clínica	33	0,00
Moldagem/ Manutenção	78	1,16
Pequenas cirurgias	643	20.736,00
Cirurgia oral	35	0,00
<b>Total</b>	<b>10.516</b>	<b>115.234,75</b>

**3º Trimestre 2020**

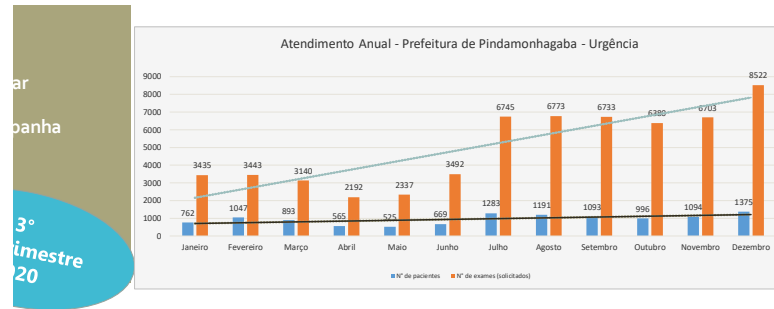
**Prejudicado pela Pandemia\*\***

Mês	Quantidade de Exames
Setembro	45.583
Outubro	59.925
Novembro	60.745
Dezembro	161.194
<b>Total</b>	<b>327.447</b>

Fonte: Tabwin e SIA  
(Dados de Agosto ainda não aprovados pelo ministério, pode haver divergências após apuração)



Ano/2020	N° de pacientes	N° de exames (solicitados)
Setembro	1.093	6.733
Outubro	996	6.380
Novembro	1.094	6.703
Dezembro	1.375	8.522



\*\* Prejudicado pela Pandemia\*\*

### Setembro:

- Campanha Multivacinação nas unidades de saúde.
- Campanha vacinação antirrábica.
- Datas comemorativas sendo lembradas através de posts em mídias sociais, fazendo um trabalho mais informativo sobre os temas abordados.

### Outubro:

- Intensificação de realização de exames Papanicolaou em todas unidades de saúde do Município, além de distribuição de informativos sobre Cuidados da mulher.
- Live sobre Saúde Mental com médicos do CAPS e Setor de Infectologia.

### Novembro:

- Distribuição de informativos sobre Novembro Azul nas unidades de saúde e em 2 fábricas de Pindamonhangaba, além de ofertados exames de PSA e encaminhamentos para Urologista caso necessário.

- O dia do Diabetes foi lembrado com ações de Prevenção, sendo os mesmos encaminhados ao especialista em caso de alteração glicêmica.

- Estas e outras datas também foram lembradas através de posts em mídias sociais, jornais e Site Prefeitura.

### Dezembro:

- Distribuição de informativos sobre a Luta contra o HIV e Sífilis e aplicação de testes rápidos, sendo realizados no dia "D" (01/12) no Shopping Pátio Pinda.

- Treinamento dos Enfermeiros na "Capacitação em Imunização e Administração de Vacinação".

- Treinamentos sobre Covid-19:

- Utilização de respiradores;
- Intubação de via rápida;
- Manejo clínico do paciente com Covid-19;
- Reabilitação do paciente Covid-19;
- Novos critérios de Síndrome Gripal;

## Relatório de Dados e Produção de Serviços

### Rede física de estabelecimentos de saúde por tipo de estabelecimentos

Tipo de Estabelecimento	Municipal	Estadual	Dupla
CENTRAL DE REGULAÇÃO	1	0	0
CENTRO DE ATENÇÃO HEMOTERÁPIA E/OU HEMATOLOGICA	0	0	0
CENTRO DE ATENÇÃO PSICOSSOCIAL-CAPS	2	0	0
CENTRO DE SAÚDE/UNIDADE BÁSICA DE SAÚDE	26	0	0
CLÍNICA ESPECIALIZADA/AMBULATÓRIO ESPECIALIZADO	4	0	0
CONSULTÓRIO	0	0	0
FARMÁCIA	1	0	0
UNIDADE DISPENSADORA DE MEDICAMENTO	2	0	0
HOSPITAL GERAL	0	0	0
POLICLÍNICA	1	0	0
PRONTO ATENDIMENTO	1	0	0
PRONTO SOCORRO GERAL	1	0	0
SECRETARIA DE SAÚDE	1	0	0
UNIDADE DE SERVIÇO DE APOIO DE DIAGNÓSE E TERAPIA	2	0	0
UNIDADE DE VIGILÂNCIA EM SAÚDE	1	0	0
UNIDADE MÓVEL DE NÍVEL PRE-HOSPITALAR/EMERGÊNCIA	3	0	0
<b>Total</b>	<b>46</b>	<b>0</b>	<b>0</b>

<http://tabnet.datasus.gov.br/cgi/abc.cgi?cne>  
s/cnv/estabsp.def consulta: 15/03/2020

ESTABELECIMENTOS  
BÁSICOS

### A Assistência à Saúde permanece sendo dividida em dois modelos assistenciais:

- 21 unidades de ESF (vinte e um com assistência em Saúde Bucal)
- 06 Unidades Básicas de Saúde em modelo tradicional

ESF Bom Sucesso	ESF Cruz Grande	ESF Campinas
ESF Feital	ESF Jardim Boyna	ESF Jardim Regina
ESF Marica	ESF Triângulo	ESF Goiabal
ESF Jardim Imperial	ESF Cidade Nova	UBS Vila São Benedito
ESF Castolira	ESF Santa Cecília	UBS Bem Viver
ESF Cidade Jardim	ESF Nova Esperança- Araretama I	UBS Ipê II
ESF Vale das Acácias -Jardim Carlota	ESF Arco Íris - Araretama II	UBS Crispim
ESF Azeredo	ESF Araretama III	UBS Centro
ESF CÍASAS	ESF Bela Vista	UBS Vila Rica

Básica

Trimestre  
20



# CONSELHO MUNICIPAL DE SAÚDE PINDAMONHANGABA-COMUS

Alta  
idade

- 01 CAPS AD Centro de Atenção Psicossocial
- 01 CAPS Infantil
- 01 CAPS II Centro de Atenção Psicossocial
- 01 Ambulatório de Saúde Mental
- 01 Centro de Especialidades Médicas (CEM)
- 01 Centro de Especialidades Odontológicas Tipo II (CEO)
- 01 Centro Integrado de Atendimento a Saúde da Mulher
- 01 Centro de Práticas Integrativas e Complementares (CPIC)
- 01 Centro de Referência em Saúde do Trabalhador (CEREST)
- 01 Farmácia Central Pindamonhangaba
- 01 Farmácia de Moreira César
- 01 Laboratório de Análises Clínicas
- 01 Pronto Socorro Municipal com administração indireta
- 01 Pronto Atendimento (UPA 24 horas) Araretama
- 01 Pronto Atendimento (UPA 24 horas) Moreira César
- 01 Regulação e Controle de Pindamonhangaba
- 02 Unidades de Fisioterapia
- 01 USA SAMU 192 Central
- 02 USB SAMU 192 Central e Moreira César

a

- Vigilância Sanitária
- Vigilância Epidemiológica
- Controle de Vetores
- Infectologia
- Abrigo de Animais
- Centro de Referência em Saúde do Trabalhador - CEREST

Trimestre  
20

ção da

\*\* Prejudicado pela Pandemia\*\*

s Unidades

Mês	Cadastro domiciliar e territorial e-SUS	Cadastro Individual e-SUS	Total
Setembro	548	1.531	2.079
Outubro	465	1.666	2.131
Novembro	1.242	3.180	4.422
Dezembro	2.358	5.997	8.355
<b>Total</b>	<b>4.613</b>	<b>12.374</b>	<b>16.987</b>



## CONSELHO MUNICIPAL DE SAÚDE PINDAMONHANGABA-COMUS

Produção e-SUS

	Setembro	Outubro	Novembro	Dezembro
Atendimento Domiciliar	111	189	357	373
Atendimento Individual	8.213	10.252	13.025	11.456
Atividade Coletiva	1	0	7	0
Procedimentos Individualizados	14.005	17.429	21.359	18.893
Vacinação	3.609	6.181	3.604	2.330
Visita Domiciliar e Territorial	1.555	3.087	3.304	3.360
<b>Total</b>	<b>27.494</b>	<b>37.138</b>	<b>41.656</b>	<b>36.412</b>

\*\* Prejudicado pela Pandemia\*\*

Unidades

Produção Ambulatorial de Procedimentos da Tabela Unificada  
Frequência VI. Aprovado segundo Grupo proc. Setembro à Dezembro 2020

Grupo proc.	Frequência
Ações de promoção e prevenção em saúde	289
Procedimentos com finalidade diagnóstica	12.808
Procedimentos clínico	20.987
Procedimentos cirúrgicos	210
<b>Total</b>	<b>34.294</b>

\*\* Prejudicado pela Pandemia\*\*

Unidades

Produção Ambulatorial de Procedimentos da Tabela Unificada  
Frequência VI. Aprovado segundo Grupo proc. Urgência/Emergência  
Setembro à Dezembro 2020

Grupo proc.	Frequência	VI. Aprovado
Procedimentos com finalidade diagnóstica	98.695	566.215,26
Procedimentos clínicos	202.445	701.561,54
Procedimentos cirúrgicos	258	2.727,12
<b>Total</b>	<b>301.398</b>	<b>1.270.503,92</b>

\*\* Prejudicado pela Pandemia\*\*

Grupo de procedimento



## CONSELHO MUNICIPAL DE SAÚDE PINDAMONHANGABA-COMUS

Movimento de AIH

Frequência Valor Total segundo Grupo proc. Setembro à Dezembro 2020

Grupo procedimento	AIHs Aprovadas	Valor total
Procedimentos Clínicos	1.472	2.079.002,28
Procedimentos Cirúrgicos	932	867.433,22
<b>Total</b>	<b>2.404</b>	<b>2.946.435,50</b>

\*\* Prejudicado pela Pandemia\*\*

Dados Internações (Valores referentes a Tabela SUS)

Santa Casa de Pindamonhangaba Setembro à Dezembro 2020

Caráter de Atendimento	Frequência	Valor
Eletivo	167	78.401,83
Urgência	2.237	2.868.033,67
<b>Total</b>	<b>2.404</b>	<b>2.946.435,50</b>

internação com urgência e eletivo

Dados Internações da Santa Casa de Pindamonhangaba 2013 à 2020.

Caráter de Atendimento      Frequência / Eletivo

2013	356
2014	09
2015	648
2016	865
2017	616
2018	1.355
2019	1.429
2020	453
<b>Total</b>	<b>5.731</b>

internação com de Eletivo

Produção Ambulatorial de Procedimentos da Tabela Unificada

Frequência VI. Aprovado segundo Grupo proc. Atenção Especializada Setembro à Dezembro 2020

Grupo proc.	Frequência	VI. Aprovado
Ações de Promoção e prevenção em saúde	2	5,40
Procedimentos com finalidade diagnóstica	439.697	2.636.437,29
Procedimento clínicos	220.709	2.611.802,64
Procedimentos cirúrgicos	948	151.821,44
Próteses dentárias (Órteses, próteses e materiais especiais)	123	22.535,38
<b>Total</b>	<b>661.479</b>	<b>5.422.602,15</b>

\*\* Prejudicado pela Pandemia\*\*

consultas realizadas no ca o CNES era Santa Casa



## CONSELHO MUNICIPAL DE SAÚDE PINDAMONHANGABA-COMUS

Produção Ambulatorial de Procedimentos da Tabela Unificada  
Frequência VI. Aprovado segundo Forma Organ. Setembro à  
Dezembro 2020

Form Organ.	Frequência	VI. Aprovado
Atendimento/acompanhamento em reabilitação física, mental, visual e múltiplas deficiências	3.109	54.414,11
Atendimento/acompanhamento psicossocial	145	0,00
<b>Total</b>	<b>3.254</b>	<b>54.414,11</b>

3° Trimestre 2020

### Farmácia Central

Mês	Setembro	Outubro	Novembro	Dezembro
ASMA	392	407	398	397
DISLIPIDEMIA	106	119	118	118
LEITE	31	32	33	35
NEURO	123	114	117	100
OUTROS	317	325	318	323
REFRIGERAÇÃO	278	287	270	285
SAÚDE MENTAL	249	198	227	226
<b>TOTAL</b>	<b>1496</b>	<b>1482</b>	<b>1481</b>	<b>1484</b>

3° Trimestre 2020

### Farmácia de Moreira César

Mês	Setembro	Outubro	Novembro	Dezembro
ASMA	90	87	90	109
DISLIPIDEMIA	23	27	28	30
LEITE	4	4	2	9
NEURO	21	22	23	34
OUTROS	68	69	79	108
REFRIGERAÇÃO	63	67	68	78
SAÚDE MENTAL	63	68	65	87
<b>TOTAL</b>	<b>332</b>	<b>344</b>	<b>355</b>	<b>455</b>

3° Trimestre 2020





# CONSELHO MUNICIPAL DE SAÚDE PINDAMONHANGABA-COMUS

## Farmácia Central

Mês	Setembro	Outubro	Novembro	Dezembro	Total
N° Pessoas Atendidas	6.713	7.086	7.629	7.178	<b>28.606</b>
Média Atendimento Diário	336	354	381	359	<b>358</b>
N° Receitas Dispensadas	9.177	9.816	10.934	9.883	<b>39.810</b>
Média de Receitas Dispensadas	459	491	547	494	<b>498</b>

## Farmácia Moreira César

Mês	Setembro	Outubro	Novembro	Dezembro	Total
N° Pessoas Atendidas	1.798	1.679	2.209	1.931	<b>7.617</b>
Média Atendimento Diário	90	84	111	97	<b>96</b>
N° Receitas Dispensadas	1.705	1.709	2.324	2.093	<b>7.831</b>
Média de Receitas Dispensadas	86	86	116	105	<b>98</b>

## RESUMO

195 Itens na Farmácia Central sendo:

- 69 itens - Atenção Básica,
- 83 itens da Especialidades
- 44 itens de uso controlado ligados à Saúde Mental



# CONSELHO MUNICIPAL DE SAÚDE PINDAMONHANGABA-COMUS

## Relatório - 3º Quadrimestre 2020 Exames e Consultas realizados de Setembro à Dezembro 2020

Procedimento	Agendados	Confirmados	Absenteísmos	
Atendimento Clínico para Indicação de Inserção	5	3	2	
Audiometria	0	0	0	
Avaliação para diagnóstico de Deficiência Auditiva	19	12	7	
Avaliação Vocal	0	0	0	
Biópsia de Próstata	27	17	10	
Cirurgia de Frequência do Trato Genital (CIAF)	1	1	0	
Cem	1.160	887	273	
UBS Ipê	62	0	62	
UBS Vila	0	0	0	
Azeredo	28	12	16	
Cidade Jardim	15	0	15	
Cisas	0	0	0	
Vale das Acácias	27	0	27	
Consulta em Cardiologia Risco Cirúrgico	1.160	887	273	
Consulta em Cirurgia Geral (Ambulatorial)	152	112	40	
Consulta em Cirurgia Vascular	548	438	110	
UBS Centro	402	352	50	
UBS Crispim	0	0	0	
UBS Vila	0	0	0	
Azeredo	34	0	34	
Cisas	0	0	0	
Consulta em Dermatologia	645	457	188	
CEM	1.116	838	278	
Consulta em Endocrinologia	CPIC	12	3	9

\*\* Prejudicado pela Pandemia\*\*

Procedimento	Agendados	Confirmados	Absenteísmos
Consulta Endocrinologia Pediatria	272	225	47
Consulta em Gastroenterologia	277	224	53
Saúde da Mulher	749	522	227
UBS Vila	0	0	0
Azeredo	130	107	23
Consulta em Hansenologia	29	29	0
Consulta em Hematologia	543	420	123
Consulta em Infectologia	377	374	3
Consulta em Nefrologia	329	261	68
Consulta em Neurologia	1.411	1.063	348
Consulta em Neurologia - Pediatria	291	244	47
Consulta em Oftalmologia - Catarata	275	243	32
Cem	3.947	2.907	1.040
Oftalmologia - Geral	0	0	0
Cisas	0	0	0
Consulta em Ortopedia - Geral	2.438	1.984	454
Consulta em Otorrinolaringologia	1.094	804	290
UBS Centro	0	0	0
UBS Crispim	0	0	0
UBS Vila	0	0	0
Azeredo	178	141	37
Cidade Jardim	0	0	0
Consulta em Pediatria Alto Risco	21	5	16
Consulta em Pediatria Alto Risco - Retorno	121	36	85
Consulta em Pequena Cirurgia	28	20	8
Consulta em Pneumologia - Geral	494	381	113
Consulta em Pneumologia - Infantil	256	198	58
Consulta em Pré- Natal	0	0	0
Consulta em Pré- Natal Alto Risco	379	321	58
Consulta em Proctologia	86	66	20
Consulta em Puericultura	0	0	0
Consulta em Tisiologia Geral	128	123	5

\*\* Prejudicado pela Pandemia\*\*

Procedimento	Agendados	Confirmados	Absenteísmos
Consulta em Urologia	1.161	971	190
Consulta em Pré-Natal Realizado pelo Enfermeiro	26	26	0
Curativo Grau II com ou sem Debridamento	1.259	1.112	147
Electroencefalografia	71	60	11
Electroencefalografia com Sedação	16	14	2
Endoscopia Digestiva Alta	437	313	124
Espirometria	91	53	38
Exame de Citologia Oncótica	51	28	23
Cirurgia Geral	236	180	56
Pediátrica	50	35	15
Ginecológica	10	7	3
Grupo - Consulta em Cirurgia Média Complexidade (Santa Casa)	35	24	11
Ortopedia	13	5	8
Otorrinolaringologia	36	30	6
Urologia	13	8	5
Vascular - Varizes	241	116	125
Cem	64	8	56
Ipê II	0	0	0
UBS Vila	0	0	0
Azeredo	0	0	0
Cisas	0	0	0
Grupo - Diagnose em Cardiologia - Eletrocardiograma	795	666	129
Ecodoppler	64	42	22
Ecodoppler Infantil	274	228	46
Teste Ergométrico	313	224	89
Holter	211	182	29
Mapa	2.843	2.427	416
Grupo - Diagnose Radiologia Simples	0	0	0
Wk Diagnose	405	359	46
Grupo - Diagnose Tomografia sem Sedação ( Santa casa)	0	0	0
Grupo - Diagnose Tomografia com sedação (WK Diagnose)	19	18	1

\*\* Prejudicado pela Pandemia\*\*



# CONSELHO MUNICIPAL DE SAÚDE PINDAMONHANGABA-COMUS

to  
a em  
o  
lizada  
\*\* Prejudicado pela Pandemia\*\*  
rimestre  
20

Procedimento	Agendados	Confirmados	Absenteísmos
Grupo - Diagnose	Cem 384	279	105
Ultra-sonografia	Pro Imagem 4.938	3.895	1.043
	Santa casa 1.428	1.180	248
	Campimetria 171	136	35
	Capsulotomia 32	17	15
	Ceratoscopia 35	28	7
	Curva diária 75	60	15
	Gonioscopia 8	4	4
Grupo - Oftalmologia (Clinica Horus)	Mapeamento de Retina 926	676	250
	Pan - Acuidade Visual 1	1	0
	Paquimetria 43	30	13
	Retinografia 50	35	15
	Teste Ortóptico 27	17	10
	Ultrassom Globo Ocular 95	77	18
Grupo - Oftalmologia (Instituto Suel)	Fotocoagulação a Laser 0	0	0
	Retinografia Fluorescente 0	0	0
Grupo - Ressonância Magnética (Pro Imagem)	169	153	16
Grupo - Ressonância Magnética com Sedação(Pro Imagem)	92	89	3
Grupo - Ultra - Sonografia Doppler (Santa Casa)	600	475	125
Impedanciometria	0	0	0
Mamografia ( Pro Imagem)	2.172	1.814	358
Mamografia com Compressão - Magnificação (Pro Imagem)	20	15	5
Videolaringoscopia (Clinica Flavio Serafim)	180	134	46
<b>Total Geral</b>	<b>39.446</b>	<b>30.968</b>	<b>8.478</b>

## Frequência VI. Aprovado segundo Grupo proc.

Grupo proc.	Frequência
Ações de promoção e prevenção em saúde	822
<b>Total</b>	<b>822</b>

em  
ntos)  
o Quadrimestre  
2020

Nº	Tipo	Indicador	Meta 2020	Resultado 3º Quadrimestre	Unidade
9	U	TAXA DE MORTALIDADE INFANTIL	9,13	4,04	Por 1.000
10	U	PROPORÇÃO DE ÓBITOS MATERNS INVESTIGADOS	0	0	-
11	U	PROPORÇÃO DE ÓBITOS DE MULHERES EM IDADE FÉRTIL (MIF) INVESTIGADOS	100,00	100	%

s de  
o/Snan  
o Quadrimestre  
2020

Objetivo 4. Reduzir e prevenir riscos e agravos à saúde da população, considerando os determinantes sociais, por meio das ações de vigilância, promoção e proteção, com foco na prevenção de doenças crônicas não transmissíveis, acidentes e violências, no controle das doenças transmissíveis e na promoção do envelhecimento saudável

Nº	Tipo	Indicador	Meta 2020	Resultado 3º Quadrimestre	Unidade
15	U	PROPORÇÃO DE CURA DE CASOS NOVOS DE TUBERCULOSE PULMONAR COM CONFIRMAÇÃO LABORATORIAL	85	77,77	%
17	U	PROPORÇÃO DE REGISTRO DE ÓBITOS COM CAUSA BÁSICA DEFINIDA	97	99,72	%
20	E	PROPORÇÃO DE CURA DOS CASOS NOVOS DE HANSENÍASE DIAGNOSTICADOS NOS ANOS DA COORTE	100	100	%
23	E	NÚMERO ABSOLUTO DE ÓBITOS POR DENGUE	0	0	N. Absoluto

**Notificações e Investigações de Dengue no Município (01 de Setembro a 31 de Dezembro de 2020)**

NOTIFICADOS	CONFIRMADOS		AG. RESULTADO	DESCARTADOS
	AUTÓCTONES	IMPORTADOS		
447	30	0	14	403

**AÇÃO**

**VISITAS**

Visita em bloqueio de controle de criadouros	43.484
Bloqueios de nebulização	545
Atendimento a Reclamações	246
Ações em Pontos Estratégicos (locais que mantem muitos criadouros, sendo visitados quinzenalmente com coleta de larvas e aplicação de inseticidas)	200
Ações em imóveis especiais (grande circulação de pessoas - PS, Centros Esportivos, Faculdades)	16
Visitas – ADL	5.885



# CONSELHO MUNICIPAL DE SAÚDE PINDAMONHANGABA-COMUS

	Casos	Notificados	Confirmados
es gicas e  Quadrimestre 2019	Dengue	447	30
	Tuberculose	3	3
	AIDS	1	1
	Inspeções Sanitárias realizadas = 194		

	Imunobiológico	Cobertura
es  Quadrimestre 2020	BCG	95,18 %
	Febre Amarela	59,73 %
	Hepatite B	85,76 %
	Meningo C	85,4 %
	Pentavalente	85,76 %
	Pneumo10	84,73 %
	Poliomielite	78,39 %
	Rotavírus	81,87 %

**Relatório Gerencial Financeiro**



# CONSELHO MUNICIPAL DE SAÚDE PINDAMONHANGABA-COMUS

RECEITA DE IMPOSTOS LÍQUIDA			
IPTU	R\$ 29.150.000,00	R\$ 29.150.000,00	R\$ 28.091.584,29
IR	R\$ 13.650.000,00	R\$ 13.650.000,00	R\$ 15.152.017,05
ITBI	R\$ 5.600.000,00	R\$ 5.600.000,00	R\$ 7.011.245,59
ISS	R\$ 36.200.000,00	R\$ 36.200.000,00	R\$ 46.892.873,52
Multas, Juros d Mora e outros encargos dos Impostos	R\$ 460.000,00	R\$ 460.000,00	R\$ 511.253,78
Multas, Juros d Mora e outros encargos dívida ativa	R\$ 2.750.000,00	R\$ 2.750.000,00	R\$ 1.637.732,76
R. Dívida Ativa dos Impostos	R\$ 5.764.000,00	R\$ 5.764.000,00	R\$ 4.225.291,80
R. Dívida Ativa ISS	R\$ 1.592.000,00	R\$ 1.592.000,00	R\$ 1.286.018,93
RECEITA DE TRANSFERÊNCIA CONSTITUCIONAIS E LEGAIS			
Cota Parte FPM	R\$ 79.000.000,00	R\$ 79.000.000,00	R\$ 65.527.834,07
Cota Parte ITR	R\$ 51.000,00	R\$ 51.000,00	R\$ 141.274,18
Cota Parte ICMS	R\$ 198.000.000,00	R\$ 198.000.000,00	R\$ 185.381.763,13
Cota Parte IPVA	R\$ 28.500.000,00	R\$ 28.500.000,00	R\$ 24.952.586,09
Cota Parte IPI	R\$ 1.400.000,00	R\$ 1.400.000,00	R\$ 1.377.407,25
Lei Compl.Nº87/96-Lei Kandir	-	-	-
<b>TOTAL</b>	<b>R\$ 402.117.000,00</b>	<b>R\$ 402.117.000,00</b>	<b>R\$ 382.188.882,44</b>

Proveniente da União	R\$ 31.195.000,00	R\$ 31.195.000,00	R\$ 57.728.572,67
Proveniente da União- Covid-19	-	-	R\$ 19.214.998,79
Proveniente dos Estados	R\$ 890.000,00	R\$ 890.000,00	R\$ 4.021.921,58
Proveniente dos Estados- Covid-19	-	-	R\$ 2.300.450,68
Receitas SUS (Aplicações)	R\$ 186.000,00	R\$ 186.000,00	R\$ 81.584,98
Transferência Voluntária (Estado)	R\$ 280.000,00	R\$ 280.000,00	-
<b>TOTAL</b>	<b>R\$ 32.551.000,00</b>	<b>R\$ 32.551.000,00</b>	<b>R\$ 83.347.528,70</b>

BLOCO PAB	R\$ 10.950.525,67
BLOCO GESTÃO SUS	R\$ 20.000,00
BLOCO PAB/ INCREMENTO TEMPORÁRIO	R\$ 600.000,00
BLOCO MAC	R\$ 22.023.426,83
BLOCO MAC/ FEDERAL/ COVID-19	R\$ 19.214.998,79
BLOCO ATENÇÃO/ FEDERAL/ COVID-19	R\$ 96.857,00
BLOCO MAC/ INCREMENTO TEMPORÁRIO	R\$ 1.552.200,00
BLOCO MAC/ EMENDA ESTADO	R\$ 650.000,00
BLOCO MAC/ ESTADO/ COVID-19	R\$ 2.300.450,68
BLOCO ESTADO/ CONVÊNIO GLICEMIA	R\$ 1.071.470,90
BLOCO ASSISTÊNCIA FARMACÉUTICA	R\$ 1.753.709,35
BLOCO VIGILÂNCIA EM SAÚDE	R\$ 1.274.009,76
RENDIMENTOS DE APLICAÇÕES	R\$ 81.584,98
<b>SUB TOTAL</b>	<b>R\$ 61.589.233,96</b>
BLOCO INVESTIMENTO	R\$ 242.845,27
<b>TOTAL</b>	<b>R\$ 61.832.079,23</b>



# CONSELHO MUNICIPAL DE SAÚDE PINDAMONHANGABA-COMUS

ANTE O SPESAS	Pessoal e Encargos Sociais	R\$ 79.135.819,26	R\$ 75.023.713,71	R\$ 74.023.289,21
	Juros e Encargos da Dívida	-	-	-
	Outras Despesas Correntes (consultas, exames, insumos, prestadores)	R\$ 122.554.116,00	R\$ 113.406.301,05	R\$ 103.492.988,60
	<b>DESPESAS DE CAPITAL</b>			
	Investimento	R\$ 4.902.506,00	R\$ 3.984.102,81	R\$ 3.357.910,64
	Inversões Financeiras	-	-	-
	Amortização da Dívida	-	-	-
<b>TOTAL DESPESAS COM SAÚDE</b>	<b>R\$ 206.592.441,26</b>	<b>R\$ 192.414.117,57</b>	<b>R\$ 180.874.188,45</b>	

DAS DE DE AL	Despesas Custeadas com outros recursos	R\$ 88.042.047,26	R\$ 79.378.675,26	R\$ 72.037.184,87	0,00
	Recurso de Transferência do Sistema Único de Saúde - SUS	R\$ 78.272.811,68	R\$ 71.770.831,76	R\$ 66.810.29,52	-
	Outros Recursos	R\$ 9.769.235,58	R\$ 7.607.843,91	R\$ 5.226.889,35	-
	<b>Total das Despesas com não Computadas</b>	<b>R\$ 88.042.047,26</b>	<b>R\$ 79.378.675,67</b>	<b>R\$ 72.037.184,87</b>	<b>0,00</b>
	<b>Total das Despesas com Ações e Serviços Públicos de Saúde</b>	<b>R\$ 118.550.394,00</b>	<b>R\$ 113.035.441,90</b>	<b>R\$ 108.837.003,58</b>	<b>0,00</b>
	Percentual de aplicação em ações e serviços públicos de saúde sobre receita de imposto líquida e transferências constitucionais e legais (%)	-	29,58%	28,48%	-

	DEP ADM	PAB	MAC	A. FARMA.	V. EM SAÚDE	DEPURG/ EMERG	TOTAL	
	3.805.081,39	22.523.541,98	9.447.410,80	7.049.725,01	4.914.653,43	9.205.219,99	56.945.632,60	
	1.272.408,28	6.108.589,51	2.488.401,62	1.973.432,70	1.481.516,38	2.536.502,72	15.860.851,21	
	365.500,00	0,00	0,00	0,00	0,00	0,00	365.500,00	
	878.020,15	144.456,24	315.333,77	24.758,76	396.369,58	458.291,40	2.217.229,90	
	6.435,06	3.513.521,37	3.959.233,26	2.880,00	279.525,79	0,00	7.761.595,48	
ADA das	Material de Distribuição Gratuita	1.252.116,60	0,00	374.147,35	5.718.798,75	0,00	7.345.062,70	
	Serviço Terceiro Pessoa Física	0,00	197.477,18	1.024.706,09	0,00	0,00	1.222.183,27	
	Serviço Terceiro Pessoa Jurídica	1.375.487,56	4.390.667,67	30.110.645,48	274.560,00	1.167.605,48	37.318.966,19	
	Serviços Terceiro Pessoa Jurídica- 5039	0,00	0,00	21.371.379,94	0,00	0,00	59.157.670,66	
	Passagens e Despesas Com Locomoção	2.794,00	0,00	0,00	0,00	0,00	2.974,00	
	Despesas exercícios anteriores	160,00	0,00	0,00	0,00	0,00	160,00	
	Obras e Instalações	0,00	0,00	0,00	0,00	0,00	0,00	
	Indenizações e restituições	2.004,83	13.566,66	66.797,26	0,00	0,00	82.368,75	
	Auxílios Financeiros P Física	0,00	0,00	150.000,00	0,00	0,00	150.000,00	
	Equip. e Material Permanente	0,00	1.548.777,75	2.227.471,79	0,00	207.853,27	0,00	3.984.102,81
	<b>TOTAL</b>	<b>8.960.007,87</b>	<b>38.440.598,36</b>	<b>71.535.527,36</b>	<b>15.044.523,93</b>	<b>8.447.523,93</b>	<b>49.986.304,83</b>	<b>192.414.117,57</b>



## CONSELHO MUNICIPAL DE SAÚDE PINDAMONHANGABA-COMUS

### DESPESAS EMPENHADAS

RECEITA TOTAL IMPOSTOS	R\$ 382.188.882,44
DESPESAS TOTAL SAÚDE	R\$ 269.153.440,54
TRANSFERÊNCIAS + TAXAS	R\$ 156.117.998,64
DESPESAS BRUTAS APLICADAS NA SAÚDE	R\$ 113.035.441,90
PERCENTUAL DE RECURSOS PRÓPRIOS APLICADOS NA SAÚDE	29,58%
<b>DESPESAS LIQUIDADAS</b>	
DESPESAS TOTAL SAÚDE	R\$ 273.351.878,86
TRANSFERÊNCIAS + TAXAS	R\$ 164.514.875,28
DESPESAS BRUTAS APLICADAS NA SAÚDE	R\$ 108.837.003,58
PERCENTUAL DE RECURSOS PRÓPRIOS APLICADOS NA SAÚDE	28,48%

### CONSIDERAÇÕES:

No tocante ao percentual legal a ser aplicado pelo município em saúde (**15%**), o valor da despesa com saúde no 3º quadrimestre deveria ser de **R\$ 57.328.332,37** valor esse aquém aos **R\$ 113.035.441,90** aplicados .

E ainda, o valor empenhado no 3º quadrimestre somente com a folha dos profissionais de saúde totaliza **R\$ 75.023.713,71**.

**O município recebeu emendas parlamentares que foram direcionadas especialmente para o enfrentamento do COVID-19 contemplada nas aplicações financeiras.**

### Considerações Finais:

No **terceiro quadrimestre de 2020** apresentou como principais realizações na área da saúde:

- As ações realizadas no quadrimestre foram totalmente afetadas pela pandemia, no entanto foi possível retomar as cirurgias eletivas e ampliar o atendimento presencial nas unidades de saúde.
- Diminuição nas notificações e casos confirmados de Dengue.
- Aumento na realização das inspeções sanitárias.





## CONSELHO MUNICIPAL DE SAÚDE PINDAMONHANGABA-COMUS

mestre  
pro à  
bro)

- Os recursos financeiros adicionais foram totalmente empregados em estratégias para o enfrentamento da Covid-19, obedecendo a legislação do SUS e atendendo as recomendações das autoridades sanitárias nacionais e internacionais.
- Importante destacar o alto número de absenteísmo e medidas administrativas adotadas para com os funcionários, em especial os do grupo de risco e também o aumento de preços inesperado de itens básicos como luvas, máscaras e medicamentos exigindo habilidade do setor Administrativo da Secretária de Saúde.

mestre  
pro à  
bro)

- Retorno gradativo nos atendimentos no CPIC- Centro de práticas Integrativas e Complementares, se adaptando as normas de prevenção ao COVID-19.
- Inauguração da Unidade Estratégia de Saúde da Família do residencial Arco-Íris, na região do Araretama.
- Inauguração da nova unidade do CEPATAS – Centro de Proteção e Atendimento aos Animais, antigo Abrigo Municipal de Animais.

Após à Apresentação a Conselheira Lilian Bassanello ficou a disposição para dúvidas e questionamentos. A Presidente Rogéria de Fátima perguntou ao pleno se algum dos Conselheiros tinha alguma dúvida, não se manifestando nenhum deles. Continuando a Presidente Rogéria de Fátima informa que devido o afastamento do Conselheiro André Veronez da Comissão de Finanças, o Conselheiro José Donizeti fica responsável pelo Parecer do Relatório Detalhado do Quadrimestre Anterior – RDQA 3º Quadrimestre de 2020, para ser apresentado para o pleno. A Conselheira Meilai Shen informa a todos que foi concluído o Edital para as Eleições do Conselho Municipal de Saúde, pela Comissão Eleitoral formada na última reunião, e que compõe a Comissão os Conselheiros, Salvador Batista dos Santos, segmento usuário; Leila Mara da Silva, segmento usuário; Meilai Jesus Shen, segmento trabalhador e Gislaíne Cristina da Silva Costa, segmento gestor, e como apoiadores, Dr.<sup>a</sup> Carolina Souza, Marlla Donolla e Sr.<sup>a</sup> Mirian Andrade indicadas pela Mariana Freire, e que o mesmo será publicado no próximo dia 26 de fevereiro de 2021, seguindo o cronograma:

Publicação do edital	26 de fevereiro de 2021
Prazo de inscrição	01 á 12 de março de 2021
Publicação da lista dos candidatos	16 de março de 2021



## CONSELHO MUNICIPAL DE SAÚDE PINDAMONHANGABA-COMUS

Prazo para recurso	17 de março de 2021
Eleição Trabalhadores	18 e 19 de março de 2021
Eleição Prestadores de Serviços	22 de março de 2021
Eleição dos Usuários	23 de março de 2021
Publicação do resultado da Eleição	26 de março de 2021
Prazo para recurso	26 de março de 2021
Posse dos eleitos e eleição diretoria	30 de março de 2021

Nada mais havendo para ser tratado, às 20h20 deu por encerrada a reunião. E eu Leila Mara da Silva, lavro essa Ata.

SEGMENTO	DADOS PESSOAIS	ASSINATURA
<b>USUÁRIO - Titular</b>	<b>Salvador Batista dos Santos</b>	
1º Suplente	José Donizeti Azevedo	
2º Suplente	William Paulo da Silva	
<b>USUÁRIO - Titular</b>	<b>Lauro de Oliveira do Nascimento</b>	
1º Suplente	Eduardo Kogempa da Costa	
2º Suplente	Ana Maria Merenciano de Carvalho	
<b>USUÁRIO - Titular</b>	<b>Marcos Gonçalves e Silva</b>	
1º Suplente	Benedito José Miranda da Silva	
<b>USUÁRIO - Titular</b>	<b>André de Farias Florêncio</b>	
1º Suplente	Maria José Azevedo dos Santos	
2º Suplente	Fábio Bardella	
<b>USUÁRIO - Titular</b>	<b>Dorival Marques</b>	
<b>USUÁRIO - Titular</b>	<b>Leila Mara da Silva</b>	
1º Suplente	Miguel Jacob	
<b>USUÁRIO - Titular</b>	<b>Pedro Flávio Papi de Lima</b>	
1º Suplente	Benedito Sérgio Irineu	
<b>USUÁRIO - Titular</b>	<b>Sonia Maria Morais</b>	
<b>TRAB. Titular</b>	<b>Cinthia Marcondes M. Muniz</b>	
1º Suplente	Mario Lúcio Grossi Maurício	
2º Suplente	Carmem Lúcia Rodrigues Conti	
<b>TRAB. Titular</b>	<b>André Luiz Correa Veronez</b>	
1º Suplente	Solange Inês Valério	
2º Suplente	Hedilene Dias Moreira Corread	
<b>TRAB. Titular</b>	<b>Meilai Jesus Shen</b>	
1º Suplente	Nely Moreira Diogo	
2º Suplente	Yris Cristiane C. Pires	
<b>TRAB. Titular</b>	<b>Eliana de Fátima da Cruz Moreira</b>	
<b>PREST. Titular</b>	<b>Luciano Rodrigues Nascimento</b>	
1º Suplente	Wendy Francine da Silva	
<b>PREST. Titular</b>	<b>Eurico Aguiar e Silva</b>	
1º Suplente	Patrícia de Lourdes Corrêa Vieira	
2º Suplente	Vanelle Priscilla de Camilo	
<b>GESTOR - Titular</b>	<b>Valéria dos Santos</b>	
1º Suplente	Mariana Prado Freire	



**CONSELHO MUNICIPAL DE SAÚDE PINDAMONHANGABA-  
COMUS**

2° Suplente	Luciana dos Santos Cruz	
<b>GESTOR - Titular</b>	<b>Rogéria de Fátima Nasc. Braga</b>	
1° Suplente	José Carlos dos Santos Pinto	
2° Suplente	Gislaine Cristina da Silva Costa	