



Secretaria de Saúde

1º RDQA 2026
Janeiro - Fevereiro - Março - Abril
Relatório detalhado do quadrimestre anterior



PREFEITURA MUNICIPAL DE
PINDAMONHANGABA



Relatório de dados

Departamento de Proteção aos Riscos e Agravos a Saúde (DRS)

1	Vigilância Sanitária
2	Vigilância Epidemiológica
3	Controle de Vetores
4	Infectologia





**Dados epidemiológicos e assistenciais referentes ao enfrentamento do Covid-19
1º Quadrimestre de 2026 (Janeiro a Abril)**

Registro de Casos e Óbitos					
	Janeiro	Fevereiro	Março	Abril	TOTAL
CASOS	48	84	49	03	184
ÓBITOS	01	01	01	0	03

**Produção de Vigilância em Saúde por grupo de Procedimentos
1º Quadrimestre de 2026 (Janeiro a Abril)**

Produção Ambulatorial de Procedimentos da Tabela Unificada	
Frequência VI. Aprovado segundo Grupo proc. Janeiro a Abril 2026	
Grupo proc.	Frequência
Ações de promoção e prevenção em saúde	1.009

Indicadores de Saúde da População 1º Quadrimestre (Janeiro - Abril) 2026

Promover o cuidado integral às pessoas nos ciclos de vida (criança, adolescente, jovem, adulto e idoso), considerando as questões de gênero, orientação sexual, raça/etnia, situações de vulnerabilidade, as especificidades e a diversidade na atenção básica, nas redes temáticas e nas redes de atenção à saúde.

Nº	Tipo	Indicador	Resultado 1º Quadrimestre 2026	Unidade
9	U	TAXA DE MORTALIDADE INFANTIL	5,74	/1.000 Nascidos Vivos
10	U	PROPORÇÃO DE ÓBITOS MATERNOS INVESTIGADOS	Não houve óbitos maternos durante o período	%
11	U	PROPORÇÃO DE ÓBITOS DE MULHERES EM IDADE FÉRTIL (MIF) INVESTIGADOS	100	%

- Em virtude do SISPACTO ter sido descontinuado não há metas pactuadas para o ano vigente.
- Fonte: Vigilância Epidemiológica / Sistema de Informação de Mortalidade

Óbitos menores de 01 ano - Pindamonhangaba Semanas de gestação segundo causa (CID10)

Causa	22 a 27 Semanas	28 a 31 Semanas	32 a 36 Semanas	Total	%
Desconforto respiratório do recém-nascido	01	0	01	02	50%
Outras malformações congênitas do coração	01	0	0	01	25%
Malformações congênitas do pulmão	0	01	0	01	25%
TOTAL	02	01	01	04	100%

- Fonte: Vigilância Epidemiológica / Sistema de Informação de Mortalidade

Vigilância
1º Quadrimestre (Janeiro a Abril) 2026

Reduzir e prevenir riscos e agravos à saúde da população, considerando os determinantes sociais, por meio das ações de vigilância, promoção e proteção, com foco na prevenção de doenças crônicas não transmissíveis, acidentes e violências, no controle das doenças transmissíveis e na promoção do envelhecimento saudável.

Nº	Tipo	Indicador	Resultado 1º Quadrimestre 2026	Unidade
15	U	PROPORÇÃO DE CURA DE CASOS NOVOS DE TUBERCULOSE PULMONAR COM CONFIRMAÇÃO LABORATORIAL	100	%
17	U	PROPORÇÃO DE REGISTRO DE ÓBITOS COM CAUSA BÁSICA DEFINIDA	97,63	%
20	E	PROPORÇÃO DE CURA DOS CASOS NOVOS DE HANSENÍASE DIAGNOSTICADOS NOS ANOS DA COORTE	100	%
23	E	NÚMERO ABSOLUTO DE ÓBITOS POR DENGUE	0	N. Absoluto

* Em virtude do SISPACTO ter sido descontinuado não há metas pactuadas para o ano vigente.



Cobertura de vacinação COVID-19
1º Quadrimestre (Janeiro a Abril) 2026

Público alvo	2ª Dose	3º Dose	4ª Dose	Bivalente
Pessoas acima de 06 meses de idade	150.662	102.683	38.330	27.976
Cobertura	91,85%	62,60%	23,37%	20,12%

Cobertura de vacinação - Menores 01 ano
1º Quadrimestre (Janeiro a Abril) 2026

Vacinas	BCG	Hepatite B	Febre Amarela	Polio	Pneumo 10	Meningo C	Penta	Rotavírus	Tríplice viral - 01 ano
Cobertura	85,77	83,82	84,80	86,94	95,51%	95,51	86,55	92,00	89,96



Controle de Vetores
1º Quadrimestre (Janeiro a Abril) 2026

AÇÕES - 1º Quadrimestre de 2026	VISITAS
Visita em bloqueio de controle de criadouros	39.083
Bloqueios de nebulização	4.264
Ações em Pontos Estratégicos (locais que mantem muitos criadouros, sendo visitados quinzenalmente com coleta de larvas e aplicação de inseticidas)	224
Visitas – ADL (Avaliação de Densidade Larvária)	5.637
Visita a imóveis - BCV (Base Controle de Vetores)	41.530
Visita a imóveis - PSF (Programa Saúde da Família)	4.808
Ações em imóveis especiais (Grande circulação de pessoas - PS, Centros Esportivos, Faculdades)	18
Reclamações	335

Dados de Notificações Epidemiológicas e Sanitária	
Agravos	Confirmados
Dengue	133
Chikungunya	06
Tuberculose	03
AIDS	01
Inspeções Sanitárias realizadas = 151	



Considerações da Vigilância 1º Quadrimestre (Janeiro a Abril) 2026

Apesar da expectativa de aumento no número de casos de dengue para o início deste ano, em razão da circulação do vírus DENV3, constatamos poucos casos em relação aos anos anteriores.

Neste início de ano priorizamos a intensificação da vacinação de Febre Amarela e da Influenza. Destacamos também o início da vacinação contra a dengue com a vacina do Butantan, que neste início está voltada para o público de profissionais de saúde da rede pública e privada e também para a população de 59 anos de idade.



Informações sobre o setor de INFECTOLOGIA
1º Quadrimestre (Janeiro - Abril) 2026

ATENDIMENTO MÉDICO DO SETOR DE INFECTOLOGIA

Atendimento Médico	Consultas em Janeiro	Faltas de Janeiro	Consultas em Fevereiro	Faltas de Fevereiro	Consultas em Março	Faltas de Março	Consultas em Abril	Faltas de Março	TOTAL	Absenteísmos
INFECTOLOGISTA	130	27	112	25	186	27	164	23	592	102
TISIOLOGISTA	34	01	24	09	29	01	21	0	108	11
DERMATOLOGISTA/ HANSENIASE	36	01	35	01	34	01	40	01	145	04
PSICOLOGA	32	09	28	08	32	04	31	11	123	32

INFECTOLOGIA - BENEFÍCIOS OFERTADOS

1º Quadrimestre de 2026 (Janeiro a Abril)

BENEFÍCIOS	Janeiro	Fevereiro	Março	Abril	Total
OFERTA DE CESTA BÁSICA	30	30	28	26	114

- Cestas basicas são entregues aos pacientes que realizam tratamento supervisionado para Tuberculose no setor, o mesmo vem pelo 3x na semana toma a medicação, aonde recebe um bom café da manhã e cesta mensalmente.
- Criterios para pacientes de Tuberculose que não receberam cestas básicas e vale transporte, má adesão ao tratamento que é realizado por 6 meses.

BENEFÍCIOS	Janeiro	Fevereiro	Março	Abril	Total
OFERTA DE LEITES PARA RN NAN 1 (LATAS)	40	40	40	40	160
OFERTA DE LEITE PARA RN NAN 2 (LATAS)	30	30	30	30	120

- O fornecimento da formula Lactea (Leite NAN 1) é fornecido por 6 meses para mães portadores do virus HIV, evitando transmissão vertical da doença.
- O fornecimento da formula Lactea (Leite NAN 2) é fornecido para bebês expostos ao virus HIV, a entrega teve inicio em Março de 2025.

INFECTOLOGIA

1º Quadrimestre (Janeiro - Abril) 2026

PrEP

Profilaxia Pré-Exposição ao HIV – é o uso dos medicamentos antirretrovirais antes da exposição ao HIV, reduzindo a probabilidade da pessoa se infectar com o vírus. (A PrEP deve ser utilizada se você se encontra em alto risco de contrair o HIV.)

	Janeiro	Fevereiro	Março	Abril	Total
Pacientes Atendidos	05	01	04	03	13

PEP

Profilaxia Pós-Exposição – é o uso de medicamentos antirretrovirais após um possível contato com o HIV em situações como: violência sexual; relação sexual desprotegida (sem o uso de camisinha ou com rompimento da camisinha), acidente ocupacional (com instrumentos perfurocortantes ou em contato direto com material biológico).

	Janeiro	Fevereiro	Março	Abril	Total
Exposição consentida	08	01	09	12	30
Acidente com material Biológico	05	0	13	12	30
Violência Sexual	0	0	02	02	04

INFECTOLOGIA - Dispensação de medicação
1º Quadrimestre (Janeiro - Abril) 2026

MEDICAMENTOS	Nº de Paciente Janeiro	Nº de medicamentos Janeiro	Nº de Pacientes Fevereiro	Nº de medicamentos fevereiro	Nº de Pacientes Março	Nº de medicamentos Março	Nº de Pacientes Abril	Nº de medicamentos Abril	Nº Total de pacientes	Nº Total de medicamentos
HANSENÍASE	0	0	0	0	0	0	0	0	0	0
SÍFILIS	15	90	18	108	26	156	22	132	81	486
HEPATITES VIRAIS B	19	19	19	19	19	19	19	19	76	76
HEPATITES VIRAIS C	0	0	0	0	0	0	0	0	0	0

TUBERCULOSE	Nº de Pacientes	Janeiro	Fevereiro	Março	Abril	Total
1º FASE (2 meses usando COXCIP em dosagem maior)	28	3.360	3.360	3.360	3.360	13.440
2º FASE (4 meses usando o COXCIP até o término do tratamento)	32	3.840	3.840	3.840	3.840	15.360
(QUIMIOPROFILAXIA - ISONIZIDA (QTP))	38	4.560	4.560	4.560	4.560	18.240

- 1º FASE: RIFAMPICINA + ISONIAZIDA + PIRAZINAMIDA + ETAMBUTOL, COMPRIMIDOS REVESTIDOS 150 mg + 75 mg + 400 mg + 275 mg
- 2º FASE: RIFAMPICINA + ISONIAZIDA, 150 mg + 75 mg
- CP: (Comprimidos)

Considerações da Infectologia 1º Quadrimestre (Janeiro a Abril) 2026

O Município de Pindamonhangaba, por meio do Setor de Infectologia/SAE, desenvolve continuamente ações de prevenção e promoção à saúde voltadas às Infecções Sexualmente Transmissíveis (ISTs), HIV/AIDS e Hepatites Virais, com foco na orientação da população quanto à prática do sexo seguro e uso correto dos preservativos.

São realizadas orientações individuais e coletivas em unidades de saúde, campanhas educativas, salas de espera, atendimentos multiprofissionais, ações extramuros e atividades em datas estratégicas de prevenção, reforçando a importância do uso do preservativo masculino e feminino como principal forma de prevenção das ISTs, HIV e gravidez não planejada. Durante as abordagens, também são fornecidas informações sobre testagem rápida, profilaxias e redução de riscos e danos.

O município recebe mensalmente aproximadamente 28.000 preservativos masculinos, 800 preservativos femininos e 2.000 sachês de gel lubrificante, insumos estes distribuídos gratuitamente nas Unidades de Saúde, Setor de Infectologia, campanhas e ações preventivas realizadas no município, garantindo amplo acesso da população aos métodos de prevenção.

As ações têm como objetivo fortalecer a conscientização da população, ampliar o acesso aos insumos de prevenção e promover maior adesão às práticas de autocuidado e saúde sexual segura.

Relatório de dados

Atenção Especializada





Média e Alta Complexidade

- 01 CAPS AD Centro de Atenção Psicossocial Álcool e Drogas
- 01 CAPS Infanto Juvenil
- 01 Ambulatório de Saúde Mental Infanto Juvenil
- 01 CAPS II Centro de Atenção Psicossocial
- 01 Ambulatório de Saúde Mental Adulto
- 01 Centro de Especialidades Médicas (CEM)
- 01 Centro de Especialidades Odontológicas Tipo II (CEO)
- 01 Centro Integrado de Atendimento a Saúde da Mulher
- 01 Centro de Práticas Integrativas e Complementares (CPIC)
- 01 Laboratório de Análises Clínicas
- 01 Farmácia Central Pindamonhangaba
- 01 Farmácia em Moreira César
- 01 Pronto Socorro Municipal com administração indireta
- 01 Pronto Atendimento (UPA 24 horas) Araretama
- 01 Pronto Atendimento (UPA 24 horas) Moreira César
- 01 Unidade Mista com Posto de coleta no Cidade Nova
- 01 Regulação e Controle de Pindamonhangaba
- 02 Unidades de Fisioterapia
- 01 USA SAMU 192 Central
- 02 USB SAMU 192 Central e Moreira César

Laboratório
Relatório de Atendimento - Unidades Básicas e Especialidades
1º Quadrimestre (Janeiro - Abril) 2026

Ano/2026	Nº de exames realizados Análises Clínicas *	Nº de exames realizados Anatomia Patológica *
Janeiro	86.459	101
Fevereiro	80.498	301
Março	109.520	187
Abril	89.848	162
TOTAL	366.325	751

Laboratório
Relatório de Atendimento - Urgência e Emergência
UPA ARARETAMA, MOREIRA CESAR E UNIDADE MISTA CIDADE NOVA
1º Quadrimestre (Janeiro - Abril) 2026

Ano/2026	Nº de exames realizados
Janeiro	14.229
Fevereiro	13.413
Março	16.843
Abril	16.065
TOTAL	60.550

***Análises Clínicas:** São exames realizados no sangue, urina ou outros líquidos corpóreos para avaliar o funcionamento do organismo, identificar alterações e auxiliar no diagnóstico de doenças (como diabetes, infecções, colesterol alto, entre outros).

***Anatomia Patológica:** Análises de células ou tecidos retirados através de biópsias ou peças cirúrgicas, para identificar casos de câncer, inflamações e infecções, sendo fundamental para guiar o tratamento adequado ao paciente.

**Produção da Atenção Especializada
Por grupo de procedimento
1º Quadrimestre de 2026 (Janeiro a Abril)**

Grupo de procedimentos	Atendimentos	Vi. Aprovado
Ações de promoção e prevenção em saúde	363	980,10
Procedimentos com finalidade diagnóstica	538.281	3.593.441,48
Procedimentos clínicos	587.950	5.152.766,23
Procedimentos cirúrgicos	2.276	215.385,86
Órteses, próteses e materiais especiais	319	89.584,83
Total	1.129189	9.052.158,50

**Produção de Atenção Psicossocial por Forma de Organização
1º Quadrimestre de 2026 (Janeiro a Abril)**

Sistema de Informações Ambulatoriais		
Forma de Organização	Atendimentos	Valor aprovado
Atendimento/Acompanhamento em reabilitação física, mental, visual e múltiplas deficiências.	4.152	59.477,96
Atendimento/ Acompanhamento Psicossocial	2.682	431,05
TOTAL	6.834	59.909,01

Produção Ambulatorial de Procedimentos da Tabela Unificada
Frequência VI. Aprovado segundo Forma Organizacional -
ATENÇÃO PSICOSSOCIAL/REABILITAÇÃO
Janeiro a Abril 2026

Relatório de Produção de Consultas
Dados: CELK
1º Quadrimestre de 2026 (Janeiro a Abril)

Relatório - 1º Quadrimestre 2026 Consultas/ Exames			
Consultas	Agendados	Atendidos	Absenteísmos
Consulta em Cardiologia – Risco Cirúrgico (Unidade Mista)	253	216	37 (14,62%)
Consulta em Cardiologia – Geral (CEM, Unidade Mista)	1.654	1.446	208 (12,58%)
Consulta em Cirurgia Geral (CEM)	376	352	24 (6,38%)
Consulta em Cirurgia Vascular – Geral (CEM)	2.150	1.870	280 (13,02%)
Consulta em Dermatologia – Geral (CEM, Unidade Mista)	2.672	1.934	738 (27,62%)
Consulta em Endocrinologia – Geral (CEM / SHM)	1.716	1.492	224 (13,05%)
Consulta em Endocrinologia – Pediatria (CEM)	408	340	68 (16,67%)
Consulta em Gastroenterologia – Geral (CEM)	1.473	1.164	309 (20,98%)
Consulta em Hematologia – Geral (CEM)	1.057	931	126 (11,92%)
Consulta em Nefrologia – Pediatria (CEM)	101	89	12 (11,88%)

Consultas realizadas na Atenção Especializada ambulatorial na rede SUS
Dados: CELK
1º Quadrimestre de 2026 (Janeiro a Abril)

Consultas	Agendados	Confirmados	Absenteísmos
Consulta em Neurologia - Geral (CEM)	806	694	112 (13,90%)
Consulta em Nutrição (Unidade Mista, CEM, CISAS, ESF Arco Iris)	1.429	974	455 (31,84%)
Consulta em Oftalmologia – Geral (CEM)	2.793	2.185	608 (21,77%)
Consulta em Ortopedia – Geral (CEM)	3.303	2.749	554 (16,77%)
Consulta em Otorrinolaringologista – Geral (CEM)	1.815	1.505	310 (17,08%)
Consulta em Pneumologia – Geral (Unidade Mista)	666	590	76 (11,41%)
Consulta em Pequenas Cirurgias (CEM)	449	311	138 (30,73%)
Consulta em Pequenas Cirurgias – Triagem (CEM)	233	168	65 (27,89%)
Consulta em Pneumologia – Infantil (CEM, Unidade Mista)	793	617	176 (22,19%)
Consulta em Proctologia - Geral (CEM)	495	415	80 (16,16%)
Consulta em Reumatologia (CEM/Ferreira&Silva)	652	560	92 (14,11%)
TOTAL	25.008	20.732	2.666 (17,10%)

Produção de Exames de Média Complexibilidade na rede SUS
Dados: CELK
1º Quadrimestre de 2026 (Janeiro a Abril)

Exames	Agendados	Confirmados	Absenteísmos
Colonoscopia (Zentor)	383	263	120 (31,33%)
Espirometria (Unidade Mista)	635	495	140 (22,05%)
Holter 24h (Unicard)	262	163	99 (37,79%)
Mapa 24h (Unicard)	264	141	123 (46,59%)
Mamografia (Plani)	1.698	1.183	515 (30,33%)
Polissonografia (Pronto Clin)	38	33	05 (13,16%)
Radiografias (Plani)	7.036	5.021	2.015 (28,64%)
Teste Ergométrico (Unicard)	202	148	54 (26,73%)
Ultrassonografia (MZK)	8.805	6.292	2.513 (28,54%)
TOTAL	19.755	14.210	5.545 (28,07%)

Produção de Alta Complexibilidade na rede SUS
Dados: CELK
1º Quadrimestre de 2026 (Janeiro a Abril)

Procedimento	Agendados	Atendidos	Absenteísmos
Biópsia de prostata (WK)	31	20	11 (35,48%)
Câmara Hiperbárica (Clínica Hiperbárica)	200	157	43 (21,50%)
Densitometria Óssea (Plani)	26	18	08 (30,77%)
Ecodopplercardiograma (Unicard)	552	334	218 (39,49%)
Eletroencefalograma (Pronto Clin)	119	91	28 (23,53%)
Ressonância Magnética (WK)	269	197	72 (26,77%)
Tomografia Computadorizada (Plani)	695	548	147 (21,15%)
Diálise (Santa Clara)	10	10	0 (0%)
TOTAL	1.699	1.247	452 (26,60%)

Produção de Consultas e Exames CROSS
Dados: CELK
1º Quadrimestre de 2026 (Janeiro a Abril)

Relatório						
Agendamentos via CROSS Exames / Consultas / Procedimentos						
Mês	Consultas Agendadas	Absenteísmo	Exames Agendados	Absenteísmo	TOTAL Agendados	TOTAL Absenteísmo
Janeiro	897	267 (29,77%)	931	340 (36,52%)	1.828	607 (33,21%)
Fevereiro	886	295 (33,30%)	752	268 (35,64%)	1.638	563 (34,37%)
Março	1.006	308 (30,62%)	834	344 (29,86%)	1.840	557 (30,27%)
Abril	757	153 (20,21%)	674	1.201 (51,04%)	1.431	497 (34,73%)
TOTAL	3.546	1.023 (28,84%)	3.191	2.153(37,63%)	6.737	2.224 (33,01%)

Relatório de Atendimento das Unidades
Dados: CELK-
1º Quadrimestre de 2026 (Janeiro a Abril)

RELATÓRIO DOS ATENDIMENTO FISIOTERAPIA
SERVIÇOS: EDUCAÇÃO FÍSICA/ FISIOTERAPIA/ FONOAUDIOLOGIA/ NUTRIÇÃO/ PRÁTICAS INTEGRATIVAS/
PSICOLOGIA/ TERAPIA OCUPACIONAL.

UNIDADE EXECUTANTE	Agendados	Atendidos	Absenteísmos
NASF II (Volnei Pereira)	2.756	2.005	751 (27,24%)
Unidade de Fisioterapia Celina Leite da Abreu Cotait	8.495	6.275	2.220 (26,13%)
Unidade Mista de Saúde Cidade Nova	2.560	1.913	647 (25,27%)
TOTAL	13.811	10.193	3.618 (26,19%)



PRODUÇÃO DA SAÚDE MENTAL
Dados: CELK
1º Quadrimestre de 2026 (Janeiro a Abril)

Relatório dos Atendimentos

Serviços Agendados: Consultas em Psiquiatria, Psiquiatria Infantil, Neuropediatria, Psicologia, Assistente Social, Médico Generalista, Enfermagem, Terapia Ocupacional, Visita Domiciliar, Grupo de Psicoterapia, Grupo Ouvidores de Vozes, Grupo de terapia ocupacional, Grupo de Referência, Oficinas.

Produção assistencial (sem agendamento): Procedimentos individuais, como escuta qualificada, acolhimento, orientação familiar, administração/supervisão de medicação, aferição de sinais vitais, atendimento de enfermagem, manejo de crise e encaminhamentos necessários.

Práticas Integrativas: Yoga, Capoeira, Dança Contemporânea, Massoterapia Individual, Arteterapia.

Unidade Executante	Agendados	Absenteísmos sobre atendimentos agendados	Produção Assistencial (sem agendamento)
Centro de Atenção Psicossocial Infantojuvenil (CAPSi)	856	81 (9,47%)	4.742
Centro de Atenção Psicossocial Álcool e Drogas (CAPS AD)	1.403	98 (6,99%)	5.334
Centro de Atenção Psicossocial (CAPS II)	73	31 (42,47%)	12.492
Atendimento Psicologico Descentralizado	3.982	1.064 (26,71%)	2.919
Ambulatório Especializado em Saúde Mental	3.224	373 (11,57%)	2.851
Ambulatório Especializado em Saúde Mental Infantojuvenil	894	63 (7,1%)	5.162
Práticas integrativas e complementares	1.538	0%	1.538
TOTAL	11.970	1.710 (14,29%)	34.768

CEO - Centro de Especialidades Odontológicas
Fonte: Sistema CELK
1º Quadrimestre de 2026 (Janeiro a Abril)

Atendimento Mensal Realizado no CEO			
Serviços: Periodontia, Endodontia, Odontopediatria, Prótese, Diagnóstico, Cirurgia Oral Menor e Atendimento a Pacientes Especiais.			
Unidade executante	Agendados	Atendidos	Absenteísmo
Centro de especialidades Odontológicas	1.831	1.653	178 (9,72%)
Centro de especialidades odontológicas - APAE	94	94	0 (0%)
Total	1.925	1.747	178 (9,25%)

Considerações Finais da Atenção Especializada 1º Quadrimestre (Janeiro a Abril) 2026

Foi realizado levantamento sobre os casos de faltas em consultas e procedimentos agendados, identificando que **75% das mensagens foram entregues, 74% visualizadas e 16,63% respondidas.**

Entre os principais motivos das ausências estão esquecimento, problemas de saúde, questões pessoais, dificuldades de transporte, internações e realização do atendimento por convênio ou particular, todos sem comunicação prévia suficiente para remanejamento das vagas.

Diante disso, foi realizado alinhamento com as equipes da Atenção Básica para reforçar as orientações aos pacientes sobre atendimentos e remarcações, buscando reduzir o absenteísmo e melhorar o aproveitamento das vagas.

Relatório de dados

Santa Casa
Procedimentos e Planejamento Familiar





**Procedimentos dentro do Convênio
1º Quadrimestre de 2026 (Janeiro a Abril)**

Exames/Procedimentos	Agendados	Atendidos	Absenteísmos
Tomografias Computadorizadas	188	167	21 (11,17%)
Ultrassonografia Simples	628	487	138 (22,45%)
Ultrassonografia com Doppler	390	334	56 (14,36%)
Ultrassonografia Ecofetal	18	17	01 (5,56%)
Colonoscopia (internado e ambulatorial)	186	175	11 (5,91%)
Endoscopia (internado e ambulatorial)	231	217	14 (6,06%)
Eletroneuromiografia	129	83	46 (35,66%)
Bera sem sedação/com sedação	17	14	03 (17,65%)
Videolaparoscopia/Nasofibrilaringoscopia	278	214	64 (23,02%)
Histeroscopia Diagnóstica	25	22	03 (12,00%)
Total	2.090	1.730	357 (17,22%)

**Procedimentos dentro do Convênio
1º Quadrimestre de 2026 (Janeiro a Abril)**

Consulta	Agendados	Atendidos	Absenteísmos
Consulta em Otorrinolaringologista	129	106	23 (17,83%)
Consulta em Urologia	914	713	201 (21,99%)
Consulta em Neurologia	785	691	94 (11,97%)
Consulta em Nefrologia	262	220	42 (16,03%)
Consulta em Ginecologia	247	196	51 (20,65%)
Consulta em Oftalmologia	1.054	759	295 (27,99%)
Consulta em Oftalmologia Catarata	431	342	89(20,65%)
Total	3.822	3.027	795 (20,80%)

**Produção do Planejamento Familiar
1º Quadrimestre de 2026 (Janeiro a Abril)**

Relatório - 1º Quadrimestre 2026 Consultas			
Consultas	Agendados	Atendidos	Absenteísmos
Vasectomia	50	46	04 (8%)
Laqueadura Tubária	248	217	31 (12,5%)
Endometriose	16	16	0 (0%)
Total	314	279	35 (11,15%)

Procedimentos			
Procedimentos	Agendados	Atendidos	Absenteísmos
Exame Lab. (HCG/BETA)	50	50	0 (0%)
Exame Lab. (Espermograma)	58	58	0 (0%)
US Transvaginal	02	02	0 (0%)
Total	110	110	0 (0%)

**Cirurgias Eletivas e Cirurgias de Urgência realizadas
1º Quadrimestre de 2026 (Janeiro a Abril)**

Cirurgias Eletivas	Agendados	Atendidos
Cirurgia Geral	82	82
Cirurgia Ginecológica	69	69
Cirurgia Ortopédica	49	49
Cirurgia Otorrinolaringológica	29	29
Cirurgia Pediátrica	40	40
Cirurgia Urológica	69	69
Cirurgia Vascular	7	7
Cirurgia Oftalmológica	201	201
Total	546	546

Cirurgias de Urgências	Janeiro a Abril
Cirurgias de Urgências	707

Relatório de dados

- Urgência e Emergência
- Santa Casa - Pronto Socorro - UPAs
- Unidade Mista - SAMU



PREFEITURA MUNICIPAL DE
PINDAMONHANGABA

Mapa de Leitos do Município de Pindamonhangaba
1º Quadrimestre de 2026 (Janeiro a Abril)

Descrição dos Leitos	Quantidade
Clínica Cirúrgica	30
Clínica Médica	45
UTI – Neonatal Tipo II	07
UTI – Adulto Tipo II	17
UCI – Neonatal Convencional	07
Maternidade (Ginecologia e Obstetrícia)	36
Pediatria	16
Total	158

**Produção de Urgência e Emergência
Por grupo de procedimento
1º Quadrimestre de 2026 (Janeiro a Abril)**

Grupo de procedimentos	Atendimentos	Vi. Aprovado
Procedimentos com finalidade diagnóstica	155.093	743.560,12
Procedimentos clínicos	781.532	2.305.795,56
Procedimentos cirúrgicos	1.068	6.249,19
Total	937.693	3.055.604,87

Produção Ambulatorial de Procedimentos da Tabela Unificada
Frequência Vi. Aprovado segundo Grupo proc. Urgência e Emergência Janeiro a Abril de 2025

SAMU
Nº Total de chamados
1º Quadrimestre de 2026 (Janeiro a Abril)

Número de chamados				
Mês	Centro – USA	Centro – USB	Moreira César - USB	Total
Janeiro	67	324	276	667
Fevereiro	67	291	167	525
Março	53	320	179	552
Abril	64	320	199	583
Total	251	1.255	821	2.327

Produção Ambulatorial de Procedimentos da Tabela Unificada
Frequência VI. Aprovado segundo Grupo proc. Urgência e Emergência Janeiro a Abril de 2025



SAMU

Tempo mínimo, médio e máximo de resposta
1º Quadrimestre de 2026 (Janeiro a Abril)

TEMPO RESPOSTA				
Mês		Tempo médio de resposta	Tempo mínimo de resposta	Tempo máximo de resposta
Janeiro	Centro – USB e USA	00:30:11h	00:03:42h	03:23:58h
	Moreira César - USB	00:35:09h	00:05:58h	03:22:39h
Fevereiro	Centro – USB e USA	00:32:30h	00:02:46h	02:43:28h
	Moreira César - USB	00:29:59h	00:09:42h	01:43:34h
Março	Centro – USB e USA	00:30:36h	00:02:42h	02:30:58h
	Moreira César - USB	00:30:30h	00:04:19h	02:52:45h
Abril	Centro – USB e USA	00:31:56h	00:08:01h	02:44:20h
	Moreira César - USB	00:28:00h	00:07:56h	01:49:32h

**Atendimentos realizados
Unidade Mista do Cidade Nova
1º Quadrimestre de 2026 (Janeiro a Abril)**

NÚMERO DE PACIENTES INTERNADOS NA UNIDADE MISTA						
Mês	Internações	Altas	Transferências	Óbitos	Evasão	Permanece internado
Janeiro	62	39	18	01	03	01
Fevereiro	46	28	15	01	0	02
Março	97	58	31	03	0	05
Abril	70	41	25	03	01	0
TOTAL	275	166	89	08	04	08

**Atendimentos realizados
UPA do Araretama
1º Quadrimestre de 2026 (Janeiro a Abril)**

NÚMERO DE PACIENTES INTERNADOS NA UPA ARARETAMA						
Mês	Internações	Altas	Transferências	Óbitos	Evasão	Permanece internado
Janeiro	157	88	47	04	18	0
Fevereiro	124	53	45	06	20	0
Março	111	45	45	04	17	0
Abril	135	61	44	03	27	0
TOTAL	527	247	181	17	82	0

**Atendimentos realizados
UPA de Moreira César
1º Quadrimestre de 2026 (Janeiro a Abril)**

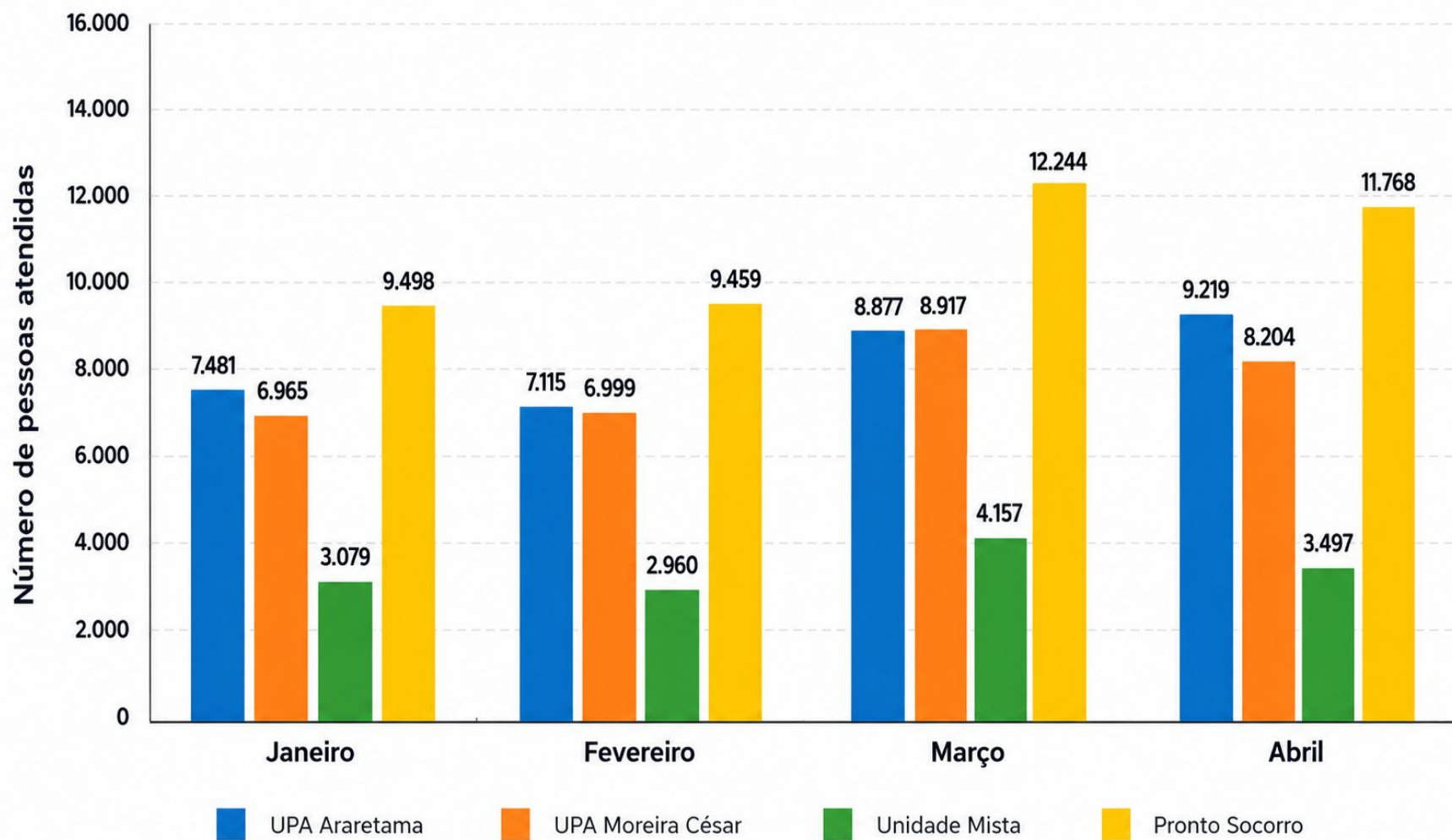
NÚMERO DE PACIENTES INTERNADOS NA UPA DE MOREIRA CÉSAR						
Mês	Internações	Altas	Transferências	Óbitos	Evasão	Permanece internado
Janeiro	110	31	60	11	04	04
Fevereiro	123	29	78	06	02	08
Março	127	34	73	12	02	06
Abril	130	37	82	08	03	00
TOTAL	490	131	293	37	11	18

**Atendimentos realizados
Pronto Socorro Municipal
1º Quadrimestre de 2026 (Janeiro a Abril)**

NÚMERO DE PACIENTES INTERNADOS NO PRONTO SOCORRO MUNICIPAL						
Mês	Internações	Altas	Transferências	Óbitos	Evasão	Permanece internado
Janeiro	568	240	264	18	18	28
Fevereiro	435	200	175	16	16	28
Março	487	197	231	23	07	29
Abril	527	192	272	19	14	30
TOTAL	2.017	829	942	76	55	115

Atendimentos realizados
UPA Araretama - UPA Moreira César - Pronto Socorro
 1º Quadrimestre de 2026 (Janeiro a Abril)

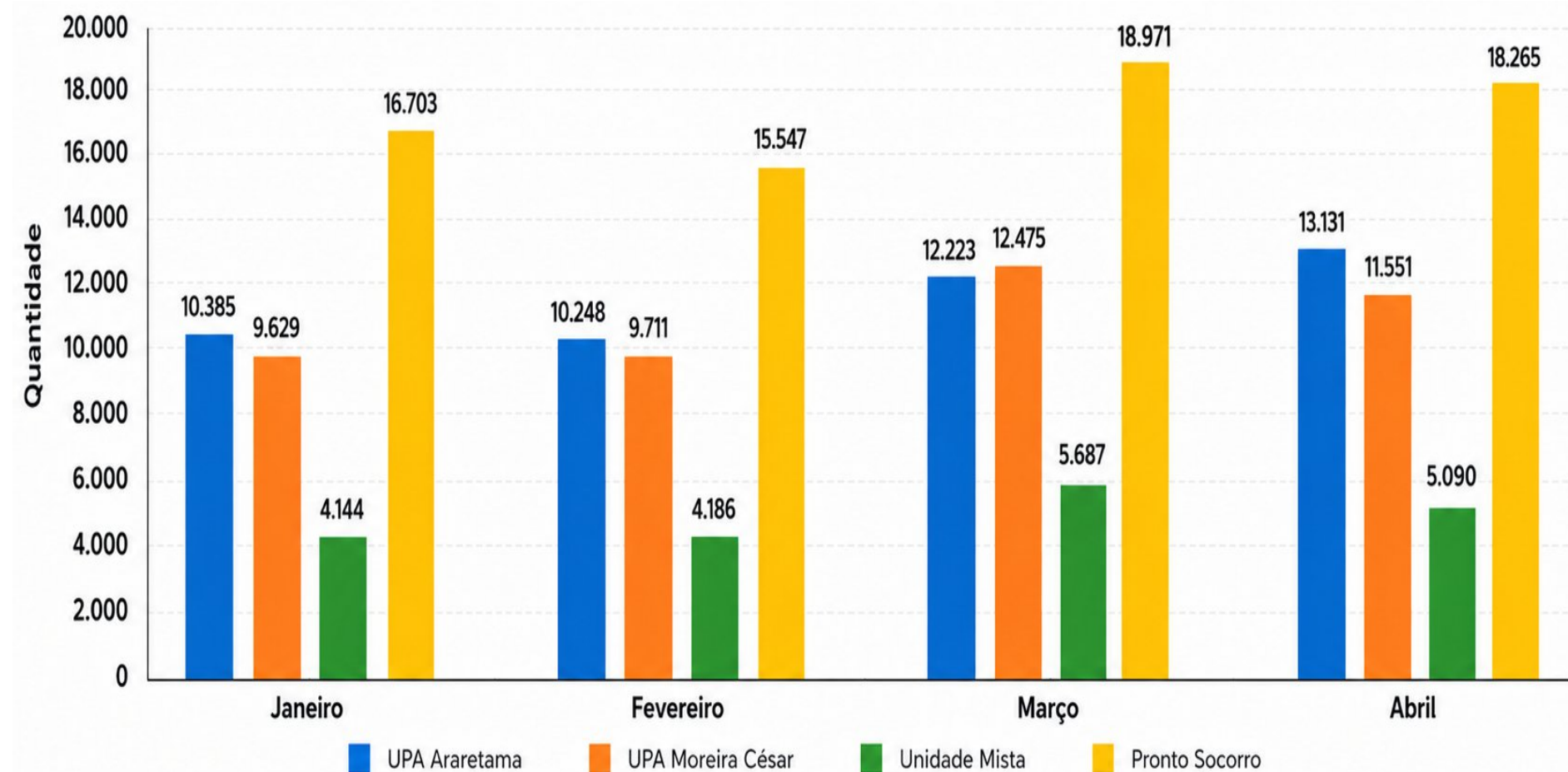
NÚMERO DE PESSOAS ATENDIDAS Unidades de Urgência e Emergência				
Mês	UPA Araretama	UPA Moreira César	Unidade Mista	Pronto Socorro
Janeiro	7.481	6.965	3.079	9.498
Fevereiro	7.115	6.999	2.960	9.459
Março	8.877	8.917	4.157	12.244
Abril	9.219	8.204	3.497	11.768
Total	32.692	31.085	13.693	42.969



Atendimentos Médicos Realizados
UPA Araretama - UPA Moreira César -
Pronto Socorro – Unidade Mista do Cidade Nova
 1º Quadrimestre de 2026 (Janeiro a Abril)

NÚMERO TOTAL DE ATENDIMENTOS MÉDICOS
 Unidades de Urgência e Emergência

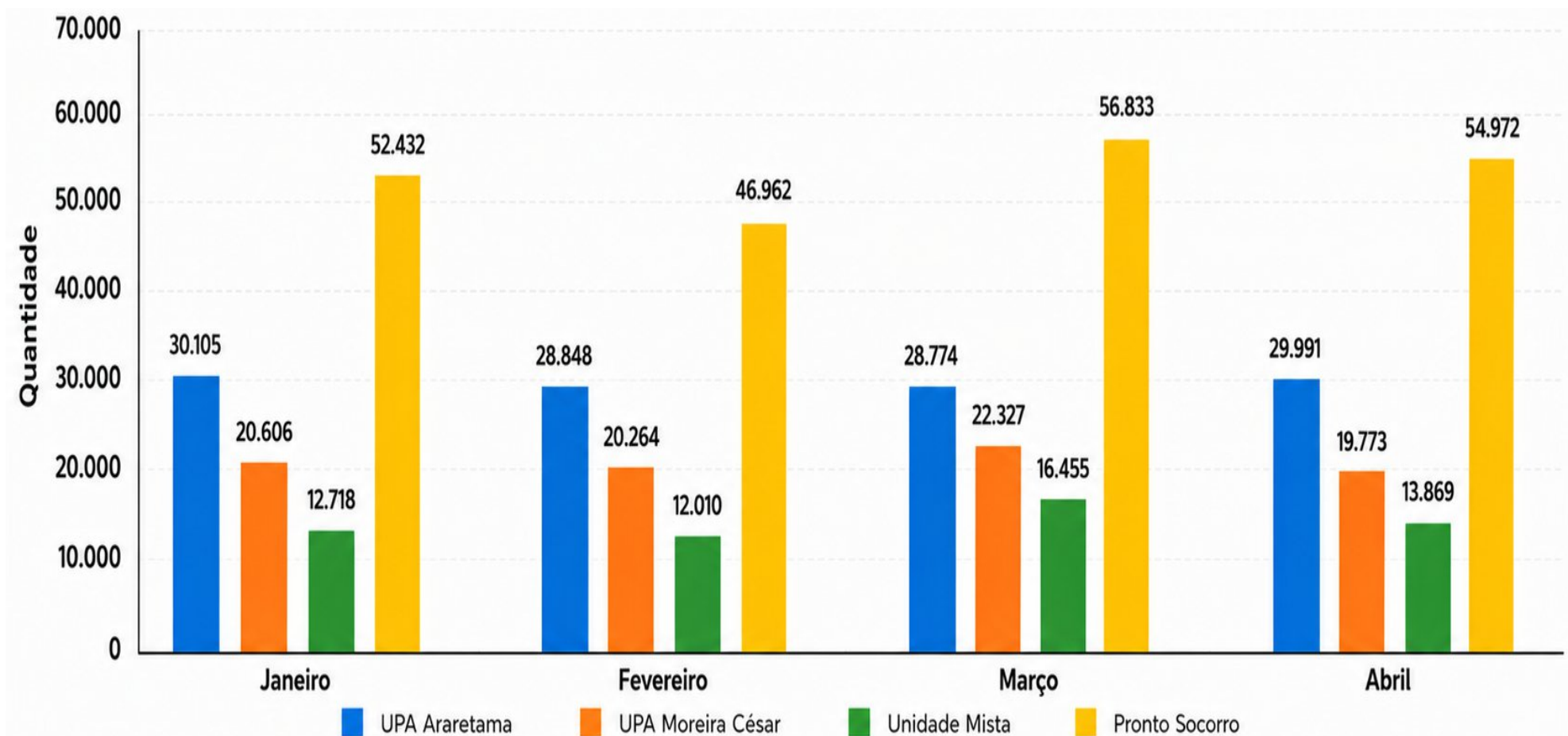
Mês	UPA Araretama	UPA Moreira César	Unidade Mista	Pronto Socorro
Janeiro	10.385	9.629	4.144	16.703
Fevereiro	10.248	9.711	4.186	15.547
Março	12.223	12.475	5.687	18.971
Abril	13.131	11.551	5.090	18.265
Total	45.987	43.366	19.107	69.486



Procedimentos Realizados
UPA Araretama - UPA Moreira César -
Pronto Socorro – Unidade Mista do Cidade Nova
 1º Quadrimestre de 2026 (Janeiro a Abril)

NÚMERO DE PROCEDIMENTOS REALIZADOS
 Unidades de Urgência e Emergência

Mês	UPA Araretama	UPA Moreira César	Unidade Mista	Pronto Socorro
Janeiro	30.105	20.606	12.718	52.432
Fevereiro	28.848	20.264	12.010	46.962
Março	28.774	22.327	16.455	56.833
Abril	29.991	19.773	13.869	54.972
Total	117.718	82.970	55.052	211.199



PRONTO SOCORRO MUNICIPAL
Atendimentos realizados
1º Quadrimestre de 2026 (Janeiro a Abril)

TOTAL DE ATENDIMENTOS E PROCEDIMENTOS

Mês	Pessoas Atendidas	Número Total de Atendimentos Médicos (Especialistas + Visita + Porta)	Número de Atendimento com Especialistas	Número de Atendimento Clínicos (visita + porta)	Número de Procedimentos
Janeiro	9.498	16.703	4.301	12.402	52.432
Fevereiro	9.459	15.547	4.169	11.378	46.962
Março	12.244	18.971	5.055	13.916	56.833
Abril	11.768	18.265	5.141	13.124	54.972
Total	42.969	69.486	18.666	50.820	211.199

***Pessoas atendidas:** Corresponde ao número de pessoas que deram entrada no Pronto Socorro.

***Número de Atendimento Médicos:** Corresponde ao número total de atendimentos médicos.

***Número de Atendimento com Especialistas:** Corresponde ao número de atendimentos com médicos especialistas.

***Número de Atendimento Clínicos (visita + porta):** Corresponde ao número de atendimentos médicos durante o período de internação/observação e atendimentos com clínico na porta.

***Número de Procedimentos:** Corresponde ao número de administrações de medicamentos na atenção especializada, aferição de pressão arterial, cateterismo vesical de demora e de alívio, enema, sondagem gástrica, administração de medicamentos por via endovenosa, intramuscular, via oral, subcutânea e tópica, além de curativo especial e curativo simples.

Considerações Finais
Relatório de dados Urgência e emergência
Santa Casa - Pronto Socorro - UPAs - Unidade Mista - SAMU

Destaca-se a formalização de contrato para manutenção dos tetos e telhados das Unidades de Pronto Atendimento do município e da Unidade Mista do Cidade Nova, visando solucionar as avarias apresentadas durante períodos chuvosos e garantir melhores condições estruturais às unidades.

Importante salientar também a implantação do compressor torácico mecânico para o SAMU, acompanhada de treinamento especializado às equipes assistenciais, com o objetivo de aprimorar a qualidade das manobras de ressuscitação cardiopulmonar e otimizar a segurança durante os atendimentos de urgência e emergência.

Foram adotadas medidas para otimização do fluxo assistencial, como a ampliação da disponibilização de vagas de hemodiálise para atendimento em caráter emergencial. A regulação estadual para continuidade do tratamento permanece, permitindo a desinstitucionalização dos pacientes enquanto aguardam encaminhamento.

Além disso, o Município adquiriu 15 vagas mensais eletivas para a realização de exames de colonoscopia, com a disponibilização de leitos exclusivos para esses pacientes, evitando a ocupação de leitos de clínica médica.

Por fim, vale destacar que, neste primeiro quadrimestre de 2026, houve continuidade no desenvolvimento do projeto do Pronto-Socorro Infantil “Corujinha”, com a finalização das etapas referentes à planta arquitetônica, adequação do memorial descritivo e definição das atividades previstas para a unidade.

Relatório de dados Atenção Básica



PREFEITURA MUNICIPAL DE
PINDAMONHANGABA

Atenção Básica

A Assistência à Saúde permanece sendo dividida em dois modelos assistenciais:

- 22 Unidades de ESF (vinte e um com assistência em Saúde Bucal)
- 08 Unidades Básicas de Saúde em modelo tradicional

ESF Bom Sucesso	ESF Cruz Grande	ESF Campinas
ESF Feital	ESF Jardim Eloyna	ESF Jardim Regina
ESF Marica	ESF Triângulo	UBS Morumbi
ESF Jardim Imperial	ESF Cidade Nova	UBS Mantiqueira
ESF Castolira	ESF Santa Cecília	UBS Vila Rica
ESF Cidade Jardim	ESF Nova Esperança - Araretama I	UBS Bem Viver
ESF Vale das Acácias	ESF Arco Íris - Araretama II	UBS Ipê II
ESF Azeredo	ESF Araretama III	UBS Crispim
ESF CISAS	ESF Bela Vista	UBS Centro
ESF Vila São Benedito	ESF Goiabal	UBS Parque das Nações

Produção da Atenção Básica - Todas as unidades

Fonte: Sistema CELK

1º Quadrimestre de 2026 (Janeiro a Abril)

	Produção	Janeiro	Fevereiro	Março	Abril	Total
CONSULTA	Consulta Agendada	9.451	5.117	6.712	5.154	26.434
	Consulta Agendada Programada/ Cuidado Continuado	4.727	3.635	4.759	4.137	17.258
DEMANDA ESPONTÂNEA	Atendimento de Urgência	916	652	871	776	3.215
	Consulta no dia	10.501	13.645	19.112	15.818	59.076
	Escuta Inicial/ Orientação	730	591	895	686	2.902
	Procedimentos	35.384	33.833	44.447	36.272	149.936
Total		61.709	57.473	76.796	62.843	258.821



**ATENDIMENTO ODONTOLÓGICO INDIVIDUAL
ATENÇÃO BÁSICA**

Fonte: CELK

1º Quadrimestre de 2026 (Janeiro a Abril)

Atendimento Odontológico Atenção Básica					
	Janeiro	Fevereiro	Março	Abril	Total
Consulta em Manutenção	643	595	754	655	2.647
Consulta de Retorno	1.105	888	1.401	1.061	4.455
Primeira Consulta odontológica programática	530	467	588	459	2.044
Total	2.278	1.950	2.743	2.175	9.146



Considerações Finais
RELATÓRIO DE DADOS ATENÇÃO BÁSICA
1º Quadrimestre (Janeiro a Abril) 2026

O presente relatório tem como objetivo apresentar os dados referentes aos atendimentos realizados na Atenção Primária à Saúde (APS) do município, permitindo o acompanhamento da produção assistencial, análise da demanda e avaliação do acesso da população aos serviços ofertados pelas unidades de saúde.

Os dados apresentados demonstram o comprometimento da Gestão e das Equipes da Atenção Primária à Saúde na garantia do acesso e continuidade do cuidado à população.

O acompanhamento sistemático dos dados possibilita um planejamento mais efetivo das ações e fortalecimento da assistência ofertada pelo município.

Relatório de dados Assistência Farmacêutica



PREFEITURA MUNICIPAL DE
PINDAMONHANGABA

REMUME

Relação Municipal de Medicamentos

(Relação Municipal de Medicamentos)

213 Itens na Farmácia Central sendo

- **71 itens** - Atenção Básica

- **87 itens** - Especialidades

- **37 itens** - Saúde Mental

- **04 itens** - Insulinas

- **06 itens** - Saúde da Mulher

- **06 itens** - DST AIDS

- **02 itens** - Fórmulas Infantis

146 ITENS RENAME / 67 ITENS NÃO RENAME

173 Fármacos em 323 apresentações farmacêuticas indicados para o tratamento das diferentes condições clínicas contempladas nos Protocolos Clínicos e Diretrizes Terapêuticas do Ministério da Saúde.
Itens de Componente Especializado sob responsabilidade do Estado.

A lista do CEAF pode ser consultada na Relação de Medicamentos Essenciais - Rename ou na Plataforma MEDSUS.

**Produção da Assistência Farmacêutica no Componente Especializado (Alto Custo)
1º Quadrimestre de 2026 (Janeiro a Abril)**

Mês	Unidade	Consultorias enviadas	Consultorias Negadas	Consultorias aprovadas	Qt. Pacientes por Malote	Total Pacientes atendidos pelo CEAF/MÊS	Média Atendidos/Dia
Janeiro	Farmácia Central	71	4	144	2.498	5.014	1.003
	Farmácia Moreira Cesar	24	5	38	760	780	156
Fevereiro	Farmácia Central	103	8	80	2.548	2.913	583
	Farmácia Moreira Cesar	30	4	17	724	733	147
Março	Farmácia Central	116	16	107	2.305	3.897	780
	Farmácia Moreira Cesar	21	3	33	758	746	149
Abril	Farmácia Central	145	0	108	2.700	3.349	670
	Farmácia Moreira Cesar	30	5	25	691	884	177
Total no 1º Quadrimestre 2026		540	45	552	12.984	18.316	3.665

- Para o atendimento do Componente Especializado, são considerados os 5 dias úteis de dispensação, conforme prazo estabelecido pela DRS XVII.
- Ressalta-se que, durante os 3 dias destinados ao fechamento de malote e à prestação de contas dos medicamentos e recibos dispensados, não há atendimento público, em razão da necessidade de conferência, organização e finalização dos processos administrativos.
- Os demais dias são direcionados às consultorias já citadas no quadrante anterior.



**Pacientes atendidos Farmácia Central e Farmácia Moreira César
1º Quadrimestre de 2026 (Janeiro a Abril)**

Mês	Unidade	Nº de Pessoas atendidas/ Mês	Média de atendimentos/ Dia	Nº Receitas atendidas / Mês	Média de Receitas atendidas/ Dia
Janeiro	Farmácia Central	8.966	448	13.449	672
	Farmácia Moreira César	4.254	213	4.622	231
Fevereiro	Farmácia Central	7.981	443	11.851	658
	Farmácia Moreira César	3.768	209	4.365	242
Março	Farmácia Central	10.258	466	14.840	675
	Farmácia Moreira César	5.139	234	5.700	259
Abril	Farmácia Central	9.074	504	13.856	770
	Farmácia Moreira César	4.308	239	5.059	281
Total no 1º Quadrimestre 2026		53.748	2.756	73.742	3.788



**Pacientes atendidos na farmácia
UPA Araretama - UPA Moreira César e Unidade Mista
1º Quadrimestre de 2026 (Janeiro a Abril)**

Mês	Unidade	Nº de Pessoas atendidas/ Mês	Média de atendimentos/ Dia	Nº Receitas atendidas / Mês	Média de Receitas atendidas/ Dia
Janeiro	UPA ARARETAMA	7.481	241	3.720	120
	UPA MOREIRA CÉSAR	6.965	225	1.194	109
	UNIDADE MISTA	3.079	103	322	22
Fevereiro	UPA ARARETAMA	7.115	254	3.815	136
	UPA MOREIRA CÉSAR	5.794	207	1.520	138
	UNIDADE MISTA	2.960	106	439	32
Março	UPA ARARETAMA	8.887	286	4.466	144
	UPA MOREIRA CÉSAR	8.917	288	1.110	139
	UNIDADE MISTA	4.157	139	444	35
Abril	UPA ARARETAMA	9.219	307	5.652	188
	UPA MOREIRA CÉSAR	8.204	273	1.489	124
	UNIDADE MISTA	3.497	117	522	35
Total no 1º Quadrimestre 2026		76.275	2.546	24.693	1.222



**Pacientes atendidos nas farmácias
UBS - PSF
1º Quadrimestre de 2026 (Janeiro a Abril)**

Mês	Unidade	Nº de Pessoas atendidas/ Mês	Média de atendimentos/ Dia	Nº Receitas atendidas / Mês	Média de Receitas atendidas/ Dia
Janeiro	UBS	1.557	78	1.557	78
	PSF	1.793	90	1.793	90
Fevereiro	UBS	1.572	93	1.572	93
	PSF	1.393	82	1.393	82
Março	UBS	2.085	95	2.085	95
	PSF	1.838	84	1.838	84
Abril	UBS	1.810	101	1.810	101
	PSF	1.958	109	1.958	109
Total no 1º Quadrimestre 2026		14.006	732	14.006	732

Pacientes atendidos - Farmácia Diabetes/ INSULINAS
1º Quadrimestre de 2026 (Janeiro a Abril)

Mês	Nº de Pessoas atendidas/ Mês	Média de atendimentos/ Dia
Janeiro	2.942	147
Fevereiro	2.570	151
Março	2.848	130
Abril	2.820	157
Total no 1º Quadrimestre 2026	11.180	585

Considerações Finais
Assistência Farmacêutica
1º Quadrimestre (Janeiro a Abril) 2026

Os números apresentados neste quadrimestre demonstram a grande dimensão da Assistência Farmacêutica no município e reforçam a importância estratégica deste serviço para a população.

Foram mais de 144 mil receitas dispensadas apenas no 1º quadrimestre nas unidades das Farmácias Municipais.

O atendimento aos pacientes diabéticos também evidencia a alta complexidade e demanda do serviço, garantindo acesso contínuo a insulinas e insumos essenciais para manutenção da vida e controle da doença.

Mesmo diante de desafios operacionais os resultados apresentados refletem o comprometimento das equipes, a organização dos fluxos e o esforço contínuo para assegurar acesso, qualidade e eficiência na assistência farmacêutica municipal.

Relatório de dados Gerencial Financeiro



**Receita para apuração de aplicação em ações e serviços públicos da Saúde.
1º Quadrimestre de 2026 (Janeiro a Abril)**

RECEITAS RESULTANTES DE IMPOSTOS E TRANSFERÊNCIAS CONSTITUCIONAIS E LEGAIS	PREVISÃO INICIAL	PREVISÃO ATUALIZADA	RECEITA REALIZADA NO 1º QUADRIMESTRE
1 - RECEITA DE IMPOSTOS (I)	330.834.000,00	330.834.000,00	82.398.705,77
1.1 - Imposto Predial e Territorial Urbano - IPTU	121.310.000,00	121.310.000,00	33.897.874,53
1.2 - Imposto sobre Transmissão Inter Vivos - ITBI	15.302.000,00	15.302.000,00	3.330.618,33
1.3 - Imposto sobre Serviços de Qualquer Natureza - ISS	150.234.000,00	150.234.000,00	32.695.835,03
1.4 - Imposto sobre a Renda e Proventos de Qualquer Natureza Retido na Fonte – IRRF	43.988.000,00	43.988.000,00	12.474.377,88
2 - RECEITA DE TRANSFERÊNCIAS CONSTITUCIONAIS E LEGAIS (II)	516.886000,00	516.886.000,00	177.712.280,94
2.1 - Cota-Parte FPM	140.000.000,00	140.000.000,00	51.242.442,25
2.2 - Cota-Parte ITR	220.000,00	220.000,00	10.241,19
2.3 - Cota-Parte IPVA	43.890.000,00	43.890.000,00	30.432.176,31
2.4 - Cota-Parte ICMS	331.000.000,00	331.000.000,00	95.324.259,17
2.5 - Cota-Parte IPI-Exportação	1.776.000,00	1.776.000,00	703.162,02
2.6 - Outras Transferências ou Compensações Financeiras Provenientes de Impostos e Transferências Constitucionais	0,00	0,00	0,00
3 - TOTAL DAS RECEITAS RESULTANTES DE IMPOSTOS E TRANFERÊNCIAS CONSTITUCIONAIS E LEGAIS (III) = (I+II)	847.720.000,00	847.720.000,00	260.110.986,71

Fonte: RREO – ANEXO 12 (LC 141/2012, art. 35) - Sistema EMBRAS (Planejamento, Execução e Contabilidade - PEC)

**Despesas com Ações e Serviços Públicos de Saúde - Recursos Próprios (Municipais).
1º Quadrimestre de 2026 (Janeiro a Abril)**

DESPESAS COM AÇÕES E SERVIÇOS PÚBLICOS DE SAÚDE (ASPS) (por Subfunção)	DOTAÇÃO ATUALIZADA	DESPESAS EMPENHADAS	DESPESAS LIQUIDADAS	INSCRITAS EM RP NÃO PROCESSADOS
ATENÇÃO BÁSICA	54.414.957,10	22.365.884,83	17.833.061,96	0,00
ASSISTÊNCIA HOSPITALAR E AMBULATORIAL	152.642.377,08	102.337.758,88	53.253.622,06	0,00
SUORTE PROFILÁTICO E TERAPÊUTICO	5.904.459,92	836.191,64	402.992,04	0,00
VIGILÂNCIA SANITÁRIA	5.556.000,00	1.727.914,10	1.727.914,10	0,00
VIGILÂNCIA EPIDEMIOLÓGICA	2.665.200,00	990.612,70	638.044,86	0,00
ALIMENTAÇÃO E NUTRIÇÃO	0,00	0,00	0,00	0,00
OUTRAS SUBFUNÇÕES	16.178.000,00	11.063.260,67	4.283.364,26	0,00
TOTAL DAS DESPESAS COM SAÚDE	237.360.994,10	139.321.622,82	78.138.999,28	0,00

Fonte: RREO – ANEXO 12 (LC 141/2012, art. 35) - Sistema EMBRAS (Planejamento, Execução e Contabilidade - PEC)



**Despesas com Ações e Serviços Públicos de Saúde
Receita de Impostos e Transferências Constitucionais e Legais
1º Quadrimestre de 2026 (Janeiro a Abril)**

DESPESAS EMPENHADAS	
RECEITAS RESULTANTES DE IMPOSTOS E TRANSFERÊNCIAS CONSTITUCIONAIS E LEGAIS	260.110.986,71
DESPESAS COM AÇÕES E SERVIÇOS PÚBLICOS DE SAÚDE - ASPS	139.321.622,82
PERCENTUAL DA RECEITA DE IMPOSTOS E TRANSFERÊNCIAS CONSTITUCIONAIS E LEGAIS APLICADO EM ASPS	53,56%

DESPESAS LIQUIDADAS	
RECEITAS RESULTANTES DE IMPOSTOS E TRANSFERÊNCIAS CONSTITUCIONAIS E LEGAIS	260.110.986,71
DESPESAS COM AÇÕES E SERVIÇOS PÚBLICOS DE SAÚDE - ASPS	78.138.999,28
PERCENTUAL DE RECURSOS PRÓPRIOS APLICADOS COM ASPS	30,04%
DESPESA MÍNIMA A SER APLICADA EM ASPS (15% - LC 141/2012)	39.016.648,01

Fonte: RREO – ANEXO 12 (LC 141/2012, art. 35) - e Balancete Analítico - Sistema EMBRAS (Planejamento, Execução e Contabilidade - PEC)

**Receitas Adicionais para financiamento da Saúde não computadas no cálculo do mínimo.
1º Quadrimestre de 2026 (Janeiro a Abril)**

RECEITAS ADICIONAIS PARA O FINANCIAMENTO DA SAÚDE NÃO COMPUTADAS NO CÁLCULO DO MÍNIMO	PREVISÃO INICIAL	PREVISÃO ATUALIZADA	RECEITA REALIZADA ATÉ O 1º Quadrimestre
RECEITAS DE TRANSFERÊNCIAS PARA A SAÚDE (I)	94.668.000,00	94.668.000,00	30.326.296,37
Provenientes da União	72.292.000,00	72.292.000,00	24.318.102,75
Provenientes dos Estados	22.376.000,00	22.376.000,00	6.008.193,62
Provenientes de Outros Municípios	0,00	0,00	0,00
RECEITA DE OPERAÇÕES DE CRÉDITO INTERNAS E EXTERNAS VINCULADAS À SAÚDE (II)	0,00	0,00	0,00
OUTRAS RECEITAS (III)	804.000,00	804.000,00	273.348,43
Remuneração de Depósitos Bancários - COVID 19 Transf. Estadual - Saúde	0,00	0,00	0,00
Remuneração de Depósitos Bancários - Saúde (Tesouro)	209.000,00	209.000,00	12.190,86
Remuneração de Depósitos Bancários - Royalties da Saúde - Lei 12.858/2013	5.000,00	5.000,00	17.602,18
Cota-Parte da Compensação Financeira pela Produção de Petróleo – Lei nº 7.990/89 - Principal (Royalties da Saúde)	550.000,00	550.000,00	232.492,55
Cota-Parte pelo Excedente da Produção do Petróleo – Lei nº 9.478/97, Artigo 49, I e II - Principal (Royalties da Saúde)	40.000,00	40.000,00	11.062,84
TOTAL DE RECEITAS ADICIONAIS PARA FINANCIAMENTO DA SAÚDE (IV) = (I) + (II) + (III)	95.472.000,00	95.472.000,00	30.599.644,80

Fonte: RREO – ANEXO 12 (LC 141/2012, art. 35) - e Balancete Analítico - Sistema EMBRAS (Planejamento, Execução e Contabilidade - PEC)

**Detalhamento das Receitas de Fontes Federais e Estaduais
1º Quadrimestre de 2026 (Janeiro a Abril)**

FONTE	DESCRIÇÃO	1º Quadrimestre ACUMULADO (EM R\$)
FEDERAL	ROYALTIES DA SAÚDE + REMUNERAÇÃO	243.555,39
	REMUNERAÇÃO DE DEPÓSITOS BANCÁRIOS (DEMAIS CONTAS DE FONTE FEDERAL)	867.912,06
	BLOCO ATENÇÃO PRIMÁRIA (TRANSFERÊNCIAS + INCREMENTOS TEMPORÁRIOS)	4.214.709,72
	BLOCO ATENÇÃO PRIMARIA - VENCIMENTO AGENTES COMUNITÁRIOS	1.633.968,00
	BLOCO ATENÇÃO ESPECIALIZADA (TRANSFERÊNCIAS + INCREMENTOS TEMPORÁRIOS)	14.105.354,06
	BLOCO VIGILÂNCIA EM SAÚDE	828.843,41
	BLOCO VIGILÂNCIA EM SAÚDE - VENCIMENTO AGENTES DE COMBATE ÀS ENDEMIAS	505.752,00
	BLOCO ASSISTÊNCIA FARMACÊUTICA	678.496,21
	BLOCO GESTÃO DO SUS - PISO SALARIAL DOS PROFISSIONAIS DA ENFERMAGEM	1.239.511,90
	BLOCO DE ESTRUTURAÇÃO DA REDE DE SERVIÇOS PÚBLICOS DE SAÚDE	0,00
ESTADUAL	REMUNERAÇÃO DE DEPÓSITOS BANCÁRIOS (CONTAS DE FONTE ESTADUAL)	127.601,31
	GLICEMIA, DOSE CERTA E CIRURGIA ELETIVA	258.900,64
	TABELA SUS PAULISTA	5.621.691,67
	IGM SUS PAULISTA	0,00
	TRANSFERÊNCIAS POR RESOLUÇÕES - CUSTEIO	0,00
TOTAL		30.326.296,37

Fonte: Balancete Analítico - Sistema EMBRAS (Planejamento, Execução e Contabilidade - PEC)

**Despesas com Saúde por Subfunções NÃO computadas no cálculo do mínimo.
1º Quadrimestre de 2026 (Janeiro a Abril)**

DESPESAS COM SAÚDE NÃO COMPUTADAS NO CÁLCULO DO MÍNIMO -RECURSOS TRANSFERIDOS DE OUTROS ENTES (por Subfunção)	DOTAÇÃO ATUALIZADA	DESPESAS EMPENHADAS	DESPESAS LIQUIDADAS	INSCRITAS EM RP NÃO PROCESSADOS
ATENÇÃO BÁSICA	25.997.720,68	11.309.643,00	6.431.729,50	0,00
ASSISTÊNCIA HOSPITALAR E AMBULATORIAL	76.012.843,68	52.092.826,57	26.208.709,46	0,00
SUORTE PROFILÁTICO E TERAPÊUTICO	8.854.270,00	5.007.329,35	3.625.630,40	0,00
VIGILÂNCIA SANITÁRIA	300.000,00	198.357,52	29.222,40	0,00
VIGILÂNCIA EPIDEMIOLÓGICA	2.595.876,00	874.049,23	756.675,67	0,00
ALIMENTAÇÃO E NUTRIÇÃO	0,00	0,00	0,00	0,00
OUTRAS SUBFUNÇÕES	824.454,00	0,00	0,00	0,00
TOTAL DAS DESPESAS COM SAÚDE	113.760.710,36	69.482.205,67	37.051.967,43	0,00

Fonte: RREO – ANEXO 12 (LC 141/2012, art. 35) e Balancete Analítico - Sistema EMBRAS (Planejamento, Execução e Contabilidade - PEC)

**Demonstrativo por Unidade Executora e Elemento de Despesa Liquidada com Saúde.
1º Quadrimestre de 2026 (Janeiro a Abril)**

ELEMENTO DE DESPESA	DOTAÇÃO ATUALIZADA	EMPENHADO	LIQUIDADO
3.1.90.11 - Vencimentos e Vantagens Fixas Pessoal Civil	79.658.876,00	30.315.063,85	30.315.063,85
3.1.90.13 - Obrigações Patronais	22.990.000,00	7.974.786,01	7.974.786,01
3.1.90.16 - Despesas Variáveis Pessoal Civil	1.615.000,00	297.977,93	297.977,93
3.3.50.39 - Serviços Terceiro Pessoa Jurídica	59.023.849,85	49.554.964,24	26.669.476,36
3.3.50.85 - Contrato de Gestão	55.902.759,85	35.067.406,80	25.395.628,43
3.3.90.14 - Diárias - Pessoal Civil	140.000,00	66.850,00	34.800,00
3.3.90.30 - Material de Consumo	11.839.593,37	5.546.137,46	1.509.327,96
3.3.90.32 - Material para Distribuição Gratuita	18.918.270,00	12.452.441,95	7.514.297,42
3.3.90.33 - Passagens e Despesas Com Locomoção	57.000,00	0,00	0,00
3.3.90.34 - Outras Despesas de Pessoal Decorrentes de Contratos de Gestão	0,00	0,00	0,00
3.3.90.36 - Serviço Terceiro Pessoa Física	1.480.800,00	668.770,16	354.994,02
3.3.90.39 - Serviço Terceiro Pessoa Jurídica	73.337.128,84	58.377.180,94	13.914.989,45
3.3.90.40 - Serviços de Tecnologia da Informação e Comunicação - PJ	8.218.899,28	5.539.272,71	407.762,47
3.3.90.48 - Auxílios Financeiros Pessoa Física	603.060,00	603.060,00	170.590,00
3.3.90.92 - Despesas de Exercícios Anteriores	3.400,00	0,00	0,00
3.3.90.93 - Indenizações e Restituições	158.356,90	152.090,19	152.090,19
4.4.90.51 - Obras e Instalações	16.149.498,42	1.763.003,27	336.757,64
4.4.90.52 - Equipamentos e Material Permanente	1.021.211,95	424.822,98	142.424,98
TOTAL	351.121.704,46	208.803.828,49	115.190.966,71

Fonte: Movimento da Despesa - Sistema EMBRAS (Planejamento, Execução e Contabilidade - PEC)

**Despesas totais com saúde executadas com recursos próprios e com recursos transferidos de outros Entes.
1º Quadrimestre de 2026 (Janeiro a Abril)**

DESPESAS TOTAIS COM SAÚDE (por Subfunções)	DOTAÇÃO ATUALIZADA	DESPESAS EMPENHADAS	DESPESAS LIQUIDADAS	INSCRITAS EM RP NÃO PROCESSADOS
ATENÇÃO BÁSICA	80.412.677,78	33.675.527,83	24.264.791,46	0,00
ASSISTÊNCIA HOSPITALAR E AMBULATORIAL	228.655.220,76	154.430.585,45	79.462.331,52	0,00
SUORTE PROFILÁTICO E TERAPÊUTICO	14.758.729,92	5.843.520,99	4.028.622,44	0,00
VIGILÂNCIA SANITÁRIA	5.856.000,00	1.926.271,62	1.757.136,50	0,00
VIGILÂNCIA EPIDEMIOLÓGICA	5.261.076,00	1.864.661,93	1.394.720,53	0,00
ALIMENTAÇÃO E NUTRIÇÃO	0,00	0,00	0,00	0,00
OUTRAS SUBFUNÇÕES	16.178.000,00	11.063.260,67	4.283.364,26	0,00
TOTAL DAS DESPESAS COM SAÚDE	351.121.704,46	208.803.828,49	115.190.966,71	0,00

Fonte: RREO – ANEXO 12 (LC 141/2012, art. 35) e Balancete Analítico - Sistema EMBRAS (Planejamento, Execução e Contabilidade - PEC)

**Demonstrativo por Categoria Econômica e Natureza das Despesas com Saúde.
1º Quadrimestre de 2026 (Janeiro a Abril)**

DESPESAS COM SAÚDE	DOTAÇÃO ATUALIZADA	DESPESAS EMPENHADAS ATÉ 3º QUADRIMESTRE	DESPESAS LIQUIDADAS ATÉ O 3º QUADRIMESTRE 2025
DESPESAS CORRENTES	333.946.994,09	206.616.002,24	114.711.784,09
Pessoal e Encargos Sociais	104.263.876,00	38.587.827,79	38.587.827,79
Juros e Encargos da Dívida	0,00	0,00	0,00
Outras Despesas Correntes (Material de Consumo; Exames; Consultas; e Serviços de Terceiros)	229.683.118,09	168.028.174,45	76.123.956,30
DESPESAS DE CAPITAL	17.174.710,37	2.187.826,25	479.182,62
Investimento (Obras e Instalações; Equipamentos e Material Permanente; e Indenizações e Restituições)	17.174.710,37	2.187.826,25	479.182,62
Inversões Financeiras	0,00	0,00	0,00
Amortização da Dívida	0,00	0,00	0,00
TOTAL DESPESAS COM SAÚDE	351.121.704,46	208.803.828,49	115.190.966,71

Fonte: Movimento da Despesa - Sistema EMBRAS (Planejamento, Execução e Contabilidade - PEC)



Considerações - Despesas Empenhadas 1º Quadrimestre (Janeiro a Abril) 2026

No tocante ao percentual legal a ser aplicado pelo município em despesas com a saúde **(15%)**, no 1º quadrimestre deveria ser de no mínimo **R\$ 39.016.648,01**

No 1º quadrimestre foi liquidado **R\$ 78.138.999,28 (30,04%)** com ASPS, desse valor somente com a folha dos profissionais de saúde foi aplicado o total de **R\$ 38.587.827,79**.

Treinamentos Realizados 1º Quadrimestre



PREFEITURA MUNICIPAL DE
PINDAMONHANGABA



Treinamentos realizados 1º Quadrimestre (Janeiro a Abril) 2026

- Capacitação sobre Hipertensão Arterial Sistêmica para Médicos da APS;
- Capacitação do uso do Desfibrilador Externo Automático;
- Matriciamento em Saúde Mental para Médicos da APS;
- Capacitação sobre Arboviroses para Médicos da APS;
- Simpósio de Nefrologia em Campos do Jordão com convite para Médicos e Enfermeiros da APS;
- Matriciamento em Saúde Mental para Médicos da APS;
- Capacitação sobre solicitação de exames laboratoriais para Médicos da APS;
- Capacitação para os Agentes Comunitários de Saúde sobre Hipertensão e Dislipidemias;
- Reorientações sobre Sífilis no Pré Natal e Pós Parto Imediato para Enfermeiros da APS;
- Capacitação sobre implante do Implanon para 12 médicos da APS;
- Matriciamento em Saúde Mental para Médicos da APS;
- Aula de Biossegurança para Dentistas;
- Biossegurança;
- Assédio moral e sexual;
- Apresentação do processo de gestão SOUL; Higiene das mãos; Limpeza, organização e diluição de materiais de trabalho;
- Normas e rotinas da sala de vacinas/Vigilância Epidemiológica.
- Acidente de trabalho com exposição a material biológico;
- Trabalho em equipe: construindo relações eficazes;
- Normas e rotinas do expurgo;
- Orientações de autocuidado, uso de EPI e EPC;
- Protocolo de utilização de antibióticos.
- Normas e rotinas do expurgo;
- Postura física e comportamento no ambiente de trabalho;
- Padronização do Fast Track;
- Contenção mecânica e física;



**Treinamentos realizados
1º Quadrimestre (Janeiro a Abril) 2026**

23 de Janeiro

PALESTRA SOBRE

“ PREVENÇÃO DE AVC DA DSICCIPLINA DE NEUROLOGIA DA USP/CNPQ/ INCT/MS

Médicos Da Atenção Básica

Local: Secretaria Da Saúde





Treinamentos - Atenção Básica 1º Quadrimestre (Janeiro a Abril) 2026

16 de Abril

TREINAMENTO DO IMPLANON

Realizado pelo Medico Dr: Sergio Gustavo de Oliveira Batista.

Turma: Médicos e voluntarias para colocação do Implanon

Local: CIAF

O Município recebeu 582 unidades do Implanon, método contraceptivo de longa duração disponibilizado pelo Ministério da Saúde, fortalecendo as ações de planejamento reprodutivo e ampliação do acesso à saúde da mulher na rede municipal.

Como parte da implantação do serviço, 12 médicos da Atenção Básica foram capacitados no dia 16/04/2026, estando aptos para realização da inserção do dispositivo de forma segura e qualificada nas unidades de saúde.

A Secretaria Municipal de Saúde destaca que a implantação do Implanon na rede municipal representa um importante avanço na oferta de métodos contraceptivos, ampliando o acesso da população a opções eficazes e de longa duração.

Além das unidades já recebidas, há previsão de novo envio pelo Ministério da Saúde no mês de junho, possibilitando a ampliação gradativa da oferta do método no município.





Treinamentos realizados 1º Quadrimestre (Janeiro a Abril) 2026

EDUCAÇÃO CONTINUADA SAMU:

As ações de educação continuada foram realizadas mensalmente, com foco na atualização técnica das equipes, qualificação da assistência prestada e fortalecimento das práticas em atendimento pré-hospitalar.

- Capacitação em Suporte Básico de Vida (SBV);
- Abordagem em Cuidados Paliativos no Atendimento Pré-Hospitalar;
- Atendimento ao Politraumatizado com ênfase em Avaliação Primária;
- Treinamento prático em técnicas de Atendimento Pré-Hospitalar ao Trauma com foco em imobilizações de fraturas de ossos longos e pelve e restrição de movimento de coluna (RMC).



Treinamentos realizados 1º Quadrimestre (Janeiro a Abril) 2026

EDUCAÇÃO CONTINUADA UPA ARARETAMA

As ações de educação continuada foram realizadas mensalmente, com foco na atualização técnica das equipes, qualificação da assistência prestada e fortalecimento das práticas assistenciais.

- Anotação de enfermagem;
- Limpeza e desinfecção hospitalar;
- Emergências psiquiátricas;
- Cuidados paliativos e palestra de prevenção de acidentes e primeiros socorros - utilizando método START.



Treinamentos realizados 1º Quadrimestre (Janeiro a Abril) 2026

EDUCAÇÃO CONTINUADA UPA MOREIRA CÉSAR

As ações de educação continuada foram realizadas mensalmente, com foco na atualização técnica das equipes, qualificação da assistência prestada e fortalecimento das práticas assistenciais.

- Atenção à saúde mental dos profissionais de saúde;
- Sondagem nasoenteral;
- Atenção à saúde da mulher - março amarelo e março lilás;
- Parada cardiorrespiratória (PCR) no adulto e palestra de prevenção de acidentes e primeiros socorros - utilizando método START.



Treinamentos realizados 1º Quadrimestre (Janeiro a Abril) 2026

EDUCAÇÃO CONTINUADA UNIDADE MISTA DO CIDADE NOVA

As ações de educação continuada foram realizadas mensalmente, com foco na atualização técnica das equipes, qualificação da assistência prestada e fortalecimento das práticas assistenciais.

- Capacitação em Manejo de Ventilação Mecânica, abordando princípios básicos e avançados da ventilação, parâmetros ventilatórios, identificação de assincronias, monitorização do paciente crítico e atuação segura da equipe multiprofissional durante o suporte ventilatório no atendimento pré-hospitalar.
- Treinamento em Manejo de Via Aérea, com apresentação dos principais dispositivos disponíveis no mercado para suporte ventilatório e controle avançado de vias aéreas, incluindo cânulas, dispositivos supraglóticos e materiais utilizados em intubação orotraqueal. Durante as capacitações, também foi enfatizada a importância da enfermagem na equipe multidisciplinar, destacando sua atuação direta na assistência ao paciente crítico, preparo de materiais, apoio nos procedimentos avançados, monitorização clínica e segurança durante os atendimentos de urgência e emergência.



Treinamentos realizados 1º Quadrimestre (Janeiro a Abril) 2026

EDUCAÇÃO CONTINUADA PRONTO SOCORRO MUNICIPAL

- Recebimento de mercadorias e fluxo de notas fiscais;
- Autonomia e responsabilidade na Enfermagem;
- Acolhimento, humanização e sistema CLECK – Segurança do Paciente (Meta 1);
- Normas e rotinas do expurgo;
- Descontaminação na presença de matéria orgânica.



Relatórios de Ações realizadas no 1º Quadrimestre de 2026



PREFEITURA MUNICIPAL DE
PINDAMONHANGABA



HORÁRIO ESTENDIDO DE 3 UNIDADES DE SAÚDE

"Em Pindamonhangaba, as Unidades Básicas de Saúde (UBS) Parque das Nações, Ipê II e Crispim passaram a oferecerem horário estendido até as 20h, ampliando o acesso para quem trabalha em período comercial."





Ações do 1º Quadrimestre (Janeiro a Abril) 2026 Janeiro

30 de Janeiro

“JANEIRO BRANCO”

ATIVIDADES OFERTADAS DOS PARCEIROS.

Aferição de Pressão, Glicemia Capilar, Quick Massagem, Uriculoterapia e Pilates

Atividades para Criança - Grupo Poder Do Sorriso.

Atendimento: SEMUFADH, CREAS e PETI

Atendimento com Terapeuta Emocional - Fernanda Marcondes





Ações do 1º Quadrimestre (Janeiro a Abril) 2026 Janeiro

31 de Janeiro

“BOAS PRÁTICAS NA ATUAÇÃO HUMANIZADA”

PUBLICO: RECEPCIONISTA E ASG - ATENÇÃO BÁSICA

LOCAL: UNIFUNVIC / **PARCEIRO:** GRUPO MILCLEAN





Ações do 1º Quadrimestre (Janeiro a Abril) 2026
Fevereiro

14 à 17 de Fevereiro

SEMANA DE CARNAVAL E REBANHÃO

Parque Da Cidade - Carnaval

Rebanhão - Zito, João do Pulo e Araretama





Ações do 1º Quadrimestre (Janeiro a Abril) 2026 Fevereiro



28 de Fevereiro

PREFEITURA PERTO DE VOCÊ - DELTA/ BETA

Orientações sobre o fluxo da Rede de Atenção à Saúde - Recebimento de reclamações, dúvidas e sugestões

Divulgação do EMAD - Equipes Multiprofissionais de Atenção Domiciliar - Ação educativa sobre dengue

Informações sobre agendamentos de consultas e exames - Realização de exames de pressão e glicemia

Orientações sobre ISTs - Infecção Sexualmente Transmissível - Realização de Teste rápido HIV/Sífilis - Distribuição de Preservativos

CPIC | Massagista/ CPIC | Auriculoterapia - Nutricionista/ Orientação Médica

Vacinação- vacinas do grupo Prioritário de acordo com Ministério da Saúde.

Divulgação do Posto de coleta de leite humano



Ações do 1º Quadrimestre (Janeiro a Abril) 2026 Março



06 de Março

DIA DAS MULHERES

**Palestra e Acolhimento: Magda Félix
Auriculoterapia e Quick Massagem**

Local: Secretaria de Saúde



07 de março

Praça Sete de Setembro

Tema: mulher em foco: mais saúde, mais vida

Aferição de pressão - glicemia capilar, preventivo e teste rápido, Quick massagem, auriculoterapia
Grupo poder do sorriso - Passinho flashback
Atendimento semufadh - Creas, Cras, Peti, Cravi e Atendimento com terapeuta emocionl.
Feira do empreendedor - Varal solidári, Stand da Clinica Magrass. Ponto de escuta e interação
Projeto Sol Mulher e intérpretes de libras.





Ações do 1º Quadrimestre (Janeiro a Abril) 2026
Março

10 de Março

Dia das mulheres

Tema: Gratidão e Motivação

Palestrante: Fernanda Marcondes - Neuropsicoterapeuta

Grupo: Poder de um Sorriso

Local: Vila dos Afetos



16 de Março

PROGRAMA SAÚDE NA ESCOLA

Trabalho realizado por Dentista e ASB

Bairro Bem Viver, Local: João Kolenda

Turma do Ensino Fundamental





Ações do 1º Quadrimestre (Janeiro a Abril) 2026
Abril

"No dia 13 de abril, o COMUS deu posse aos novos membros, fortalecendo a representatividade da saúde pública em Pindamonhangaba."





Ações do 1º Quadrimestre (Janeiro a Abril) 2026 Abril



11 de Abril

PREFEITURA PERTO DE VOCÊ - ARARETAMA

Orientações sobre o fluxo da Rede de Atenção à Saúde - Recebimento de reclamações, dúvidas e sugestões

Divulgação do EMAD - Equipes Multiprofissionais de Atenção Domiciliar, Ação educativa sobre dengue

Informações sobre agendamentos de consultas e exames, Realização de exames de pressão e glicemia Orientações sobre ISTs (Infecção Sexualmente Transmissível) - Realização

de Teste rápido HIV/Sífilis - Autoteste de HIV - Distribuição de Preservativos

CPIC | Massagista/ CPIC | Auriculoterapia - Nutricionista e Orientação Médica

Vacinação- vacinas do grupo Prioritário de acordo com Ministério da Saúde e Ação Educativa com Equipe de Odontologia



Ações do 1º Quadrimestre (Janeiro a Abril) 2026 Abril



25 de Abril

DIA NACIONAL DA PREVENÇÃO A HIPERTENSÃO

(Praça Monsenhor Marcondes)

Aferição de Pressão, Glicemia Capilar - Preventivo e Teste Rápido

Aferição de pressão - glicemia capilar, preventivo e teste rápido, Quick massagem, auriculoterapia e Passinho flashback.

Alongamento com a Fisioterapeuta - Dra. Anna Vitória.

Atendimento SEMUFADH

Proteção Social Especial, CRAS

Atendimento com terapeuta Emocional - Fernanda Marcondes

Trabalho Artístico e musical com Grupo " Poder de um Sorriso"

Obrigada !
Agradecemos a participação de todos

