

Secretaria Municipal de Saúde

The image shows the exterior of a building, likely a municipal health office, with a well-maintained courtyard. The courtyard contains several palm trees, wooden benches, and a circular flower bed with red flowers. The building has a light-colored facade and a curved roofline. The sky is overcast.

2º RDQA 2022

RELATÓRIO DETALHADO DO QUADRIMESTRE ANTERIOR

Maio/ Junho/ Julho/ Agosto

Identificação

Razão Social da Secretaria de Saúde:

SECRETARIA DE SAÚDE DE PINDAMONHANGABA

CNPJ: 45.226.214/0001-19

CNES: 6630677

Endereço: Av. Nossa Senhora do Bom Sucesso, N°1734 – Alto do Cardoso

CEP: 12420-010

Telefone: (12) 3550-8936/ (12) 3550-8935/ (12) 3550-8934

E-mail: saude@pindamonhangaba.sp.gov.br

Prefeito: ISRAEL DOMINGUES

Secretária de Saúde: Ana Cláudia Macedo dos Santos

Data de Posse: 01/01/2021

Plano de Saúde – 2022 a 2025

Aprovado pelo Conselho em 14/12/2021

Relatório de dados do DPR

Departamento de Proteção aos Riscos e Agravos a Saúde

- Vigilância Sanitária
- Vigilância Epidemiológica
- Controle de Vetores
- Infectologia
- Abrigo de Animais - CEPATAS

Dados epidemiológicos e assistenciais referentes ao enfrentamento do Covid-19

Registro de Casos e Óbitos				
	Maio	Junho	Julho	Agosto
CASOS	1.458	4.657	1.638	5
ÓBITOS	0	6	16	4

BOLETIM EPIDEMIOLÓGICO COVID-19

01/09/2022 (qui) | 17h00 | Pindamonhangaba-SP | N° 590

68

PESSOAS COM COVID-19 NO MOMENTO



CASOS CONFIRMADOS

- **Total:** 41.708
- **Recuperados:** 41.119
- **Óbitos:** 521



INTERNADOS

(leitos do município)

- **Confirmados:** 00
- **Outros municípios:** 01



VACINADOS

(taxa população vacinável: acima de 5 anos)

- **1ª dose:** 97,23%
- **2ª dose ou única:** 91,72%
- **1ª dose adicional:** 59,10%
- **2ª dose adicional:** 21,05%

SECRETARIA DE SAÚDE
DE PINDAMONHANGABA



Prefeitura de
Pindamonhangaba
www.pindamonhangaba.sp.gov.br

*Fontes internações: Santa Casa e Hospital 10 de julho (dados recebidos até as 12 horas da data do boletim).
Fontes notificações: Todas Unidades de Saúde, Farmácias e Laboratórios do Município.
Fonte vacinação: Programa de Imunização do Governo do SP / Vacívda (atualizado em 01/09/22, às 09h12).*

Mapa de Leitos do município de Pindamonhangaba

A capacidade hospitalar do município foi ampliada em:

- 17 leitos de UTI Geral Santa Casa de Misericórdia; sendo 06 Leitos de isolamento geral.

Produção de Vigilância em Saúde por grupo de Procedimentos

Produção Ambulatorial de Procedimentos da Tabela Unificada

Frequência VI. Aprovado segundo Grupo proc.

Grupo proc.	Frequência
Ações de promoção e prevenção em saúde	1.004

Indicadores de Saúde da População

Fonte: VE/SIM

Objetivo 3 - Promover o cuidado integral às pessoas nos ciclos de vida (criança, adolescente, jovem, adulto e idoso), considerando as questões de gênero, orientação sexual, raça/etnia, situações de vulnerabilidade, as especificidades e a diversidade na atenção básica, nas redes temáticas e nas redes de atenção à saúde

Nº	Tipo	Indicador	Resultado 2º Quadrimestre	Unidade
9	U	TAXA DE MORTALIDADE INFANTIL	7,08	Por 1.000
10	U	PROPORÇÃO DE ÓBITOS MATERNOS INVESTIGADOS	0	-
11	U	PROPORÇÃO DE ÓBITOS DE MULHERES EM IDADE FÉRTIL (MIF) INVESTIGADOS	100	%

* Em virtude do SISPACTO ter sido descontinuado não há metas pactuadas para o ano vigente.

Vigilância

Objetivo 4. Reduzir e prevenir riscos e agravos à saúde da população, considerando os determinantes sociais, por meio das ações de vigilância, promoção e proteção, com foco na prevenção de doenças crônicas não transmissíveis, acidentes e violências, no controle das doenças transmissíveis e na promoção do envelhecimento saudável

Nº	Tipo	Indicador	Resultado 2º Quadrimestre	Unidade
15	U	PROPORÇÃO DE CURA DE CASOS NOVOS DE TUBERCULOSE PULMONAR COM CONFIRMAÇÃO LABORATORIAL	81,81	%
17	U	PROPORÇÃO DE REGISTRO DE ÓBITOS COM CAUSA BÁSICA DEFINIDA	99,01	%
20	E	PROPORÇÃO DE CURA DOS CASOS NOVOS DE HANSENÍASE DIAGNOSTICADOS NOS ANOS DA CORTE	50	%
23	E	NÚMERO ABSOLUTO DE ÓBITOS POR DENGUE	0	N. Absoluto

Dengue

Notificações e Investigações de Dengue no Município (de Maio à Agosto de 2022)

NOTIFICADOS	CONFIRMADOS		AG. RESULTADO	DESCARTADOS
	AUTÓCTONES	IMPORTADOS		
1.220	224	0	7	989

Controle de Vetores

AÇÃO	VISITAS
Visita em bloqueio de controle de criadouros	36.751
Bloqueios de nebulização	2.768
Atendimento a Reclamações	148
Ações em Pontos Estratégicos (locais que mantem muitos criadouros, sendo visitados quinzenalmente com coleta de larvas e aplicação de inseticidas)	183
Visitas – ADL	5.548
Visita a imóveis - BCV	36.239
Ações em imóveis especiais (grande circulação de pessoas - PS, Centros Esportivos, Faculdades)	17
Outros	4

Dados de Notificações Epidemiológicas e Sanitária

Casos	Notificados	Confirmados
Dengue	1.220	224
Tuberculose	4	4
AIDS	9	9
Inspeções Sanitárias realizadas = 372		

Campanha de vacinação COVID-19

Público alvo	1ª Dose	2ª Dose	Dose Única	1º Dose Adicional	2º Dose Adicional
Pessoas acima de 05 anos	147.560	136.680	4.610	91.046	32.424
Cobertura	97,23%	91,72%		59,10%	21,05%

Campanha de vacinação - Influenza

Público alvo	Doses aplicadas	Cobertura
Idoso	16.225	63%
Crianças	4.959	46,7%
Gestantes	920	52,6%
Puérperas	131	45,5%
Profissionais da Saúde	2.686	63,4%

Considerações Vigilância

2º Quadrimestre (Maio à Agosto) 2022

Considerações:

Neste segundo quadrimestre de 2022 tivemos um novo pico de transmissão de COVID-19, resultando em internações e conseqüentemente óbitos, porém, a porcentagem de leitos ocupados e a taxa de óbitos não se compara ao período quando não tínhamos a vacina disponível para a população. Além disso, a grande maioria dos óbitos por COVID-19 no período são de pessoas que ou não tomaram a vacina ou estavam com esquema vacinal incompleto.

Importante dizer também que com a chegada de uma nova doença em nossa região, a monkeypox, a vigilância epidemiológica já orientou e treinou as unidades de urgência e emergência do município para o atendimento aos pacientes suspeitos da doença.

Relatório de dados

- SAMU
- CPIC
- Laboratório

SAMU

Mês	Centro USB	Centro USA	Moreira César USB
Maio	259	73	104
Junho	292	73	133
Julho	293	73	100
Agosto	193	67	109
Total	1.037	286	446

Atividades realizadas – CPIC
Centro de práticas integrativas complementares

Prática	Maio	Junho	Julho	Agosto	Total
Reiki descentralizado	0	0	0	112	112
Reiki	86	90	30	76	262
Auriculoterapia	70	56	37	70	223
Reflexoterapia	35	29	15	0	79
Eletro Acupuntura	19	24	13	12	68
Cromoterapia	78	85	31	50	244
Terapia de Florais	8	1	0	9	18
Litoterapia	0	0	6	5	11
Acupuntura	29	18	32	23	102
Ventosa	8	1	6	6	21
Quick Massage	16	7	16	15	54
Cozinha Saudável	0	1	0	1	2
Constelação individual	7	8	3	8	26
Constelação em grupo	0	0	0	3	3
Yoga no CPIC	17	18	9	14	57
Yoga na Fisioterapia	9	9	8	10	35
Yoga no Parque da Cidade	4	5	4	4	17
Meditação no Parque da Cidade	4	4	5	3	16
Rosa	1	1	1	1	4
Roda de Estudo de Plantas	1	1	1	1	4
Moxa	0	1	0	4	5
Geti Fito Online	1	1	1	1	4
Geti Arteterapia e TC	1	1	1	1	4
Artesanato	1	1	1	1	4
Massoterapia	0	0	0	19	19
*Curso Reiki	0	0	0	1	1



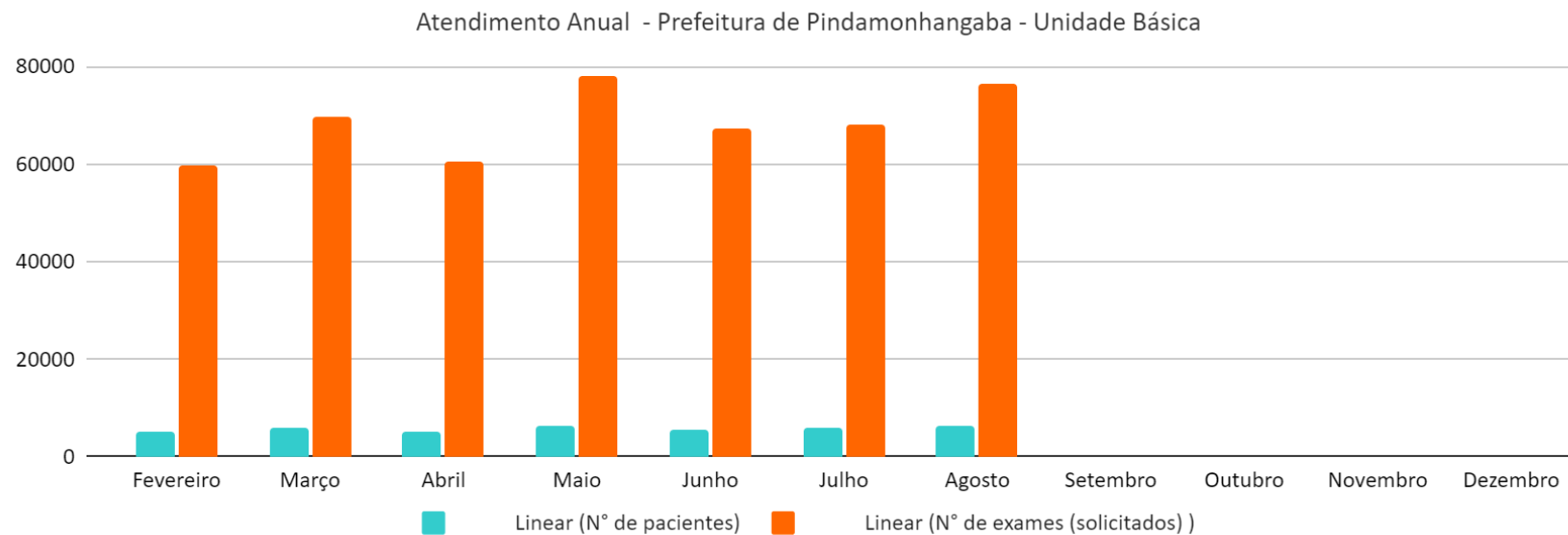
*Unidades descentralizadas:
USF FEITAL
USF CASTOLIRA
USF CID.JARDIM
USF GOIABAL
USF ARARETAMA 1
USF ARARETAMA 3
CISAS
UBS VILA SÃO BENEDITO

* Curso voltado para os profissionais da saúde.

Laboratório

Relatório de Atendimento Unidades Básicas

Ano/2022	Nº de pacientes	Nº de exames (solicitados)
Maio	6.339	77.921
Junho	5.634	67.105
Julho	5.805	68.096
Agosto	6.357	76.498

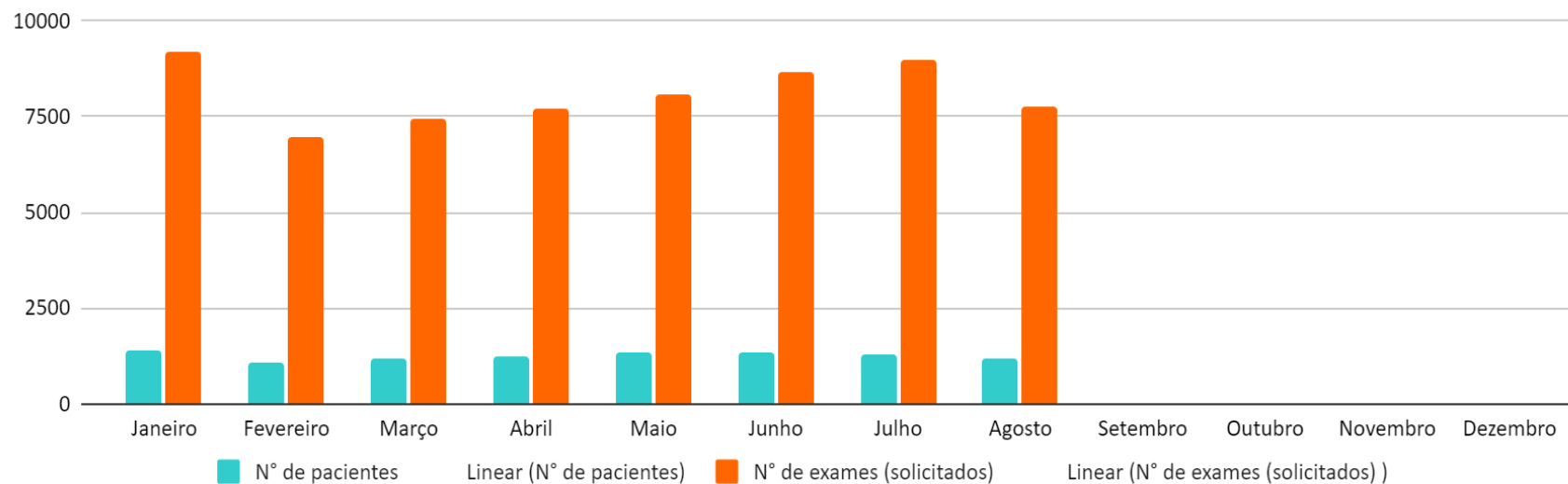


Laboratório

Relatório de Atendimento Urgência / Emergência

Ano/2022	Nº de pacientes	Nº de exames (solicitados)
Maio	1.316	8.093
Junho	1.345	8.673
Julho	1.276	8.965
Agosto	1.171	7.775

Atendimento Anual - Prefeitura de Pindamonhagaba - Urgência



Relatório de dados

Produção de Serviço:

- Atenção Básica
- Atenção Especializada
- Odontológica

Atenção Básica

A Assistência à Saúde permanece sendo dividida em dois modelos assistenciais:

- 21 unidades de ESF (vinte e um com assistência em Saúde Bucal)
- 06 Unidades Básicas de Saúde em modelo tradicional

ESF Bom Sucesso	ESF Cruz Grande	ESF Campinas
ESF Feital	ESF Jardim Eloyna	ESF Jardim Regina
ESF Marica	ESF Triângulo	ESF Goiabal
ESF Jardim Imperial	ESF Cidade Nova	UBS Vila Rica
ESF Castolira	ESF Santa Cecília	UBS Vila São Benedito
ESF Cidade Jardim	ESF Nova Esperança - Araretama I	UBS Bem Viver
ESF Vale das Acácias	ESF Arco Íris - Araretama II	UBS Ipê II
ESF Azeredo	ESF Araretama III	UBS Crispim
ESF CISAS	ESF Bela Vista	UBS Centro

Média e Alta Complexidade

- 01 CAPS AD Centro de Atenção Psicossocial
- 01 CAPS Infantil
- 01 CAPS II Centro de Atenção Psicossocial
- 01 Ambulatório de Saúde Mental
- 01 Centro de Especialidades Médicas (CEM)
- 01 Centro de Especialidades Odontológicas Tipo II (CEO)
- 01 Centro Integrado de Atendimento a Saúde da Mulher
- 01 Centro de Práticas Integrativas e Complementares (CPIC)
- 01 Farmácia Central Pindamonhangaba
- 01 Farmácia em Moreira César
- 01 Laboratório de Análises Clínicas
- 01 Pronto Socorro Municipal com administração indireta
- 01 Pronto Atendimento (UPA 24 horas) Araretama
- 01 Pronto Atendimento (UPA 24 horas) Moreira César
- 01 Unidade Mista com Posto de coleta no Cidade Nova
- 01 Regulação e Controle de Pindamonhangaba
- 02 Unidades de Fisioterapia
- 01 USA SAMU 192 Central
- 02 USB SAMU 192 Central e Moreira César

Produção da Atenção Básica – Todas as unidades

Produção e-SUS	Maio	Junho	Julho	Agosto	Total
Atendimento Domiciliar	303	282	273	389	1.755
Atendimento Individual	22.864	20.707	19.576	25.289	126.126
Atividade Coletiva	69	55	61	265	557
Marcadores de consumo alimentar	48	46	56	47	233
Procedimentos Individualizados	39.545	34.626	32.901	40.596	214.750
Vacinação	4.710	3.470	3.833	4.611	22.613
Visita Domiciliar e Territorial	13.577	12.310	15.061	16.831	81.533
Síndrome neurológica por Zica / Microcefalia	0	1	0	0	1
Total	81.116	71.497	71.761	88.028	465.598

Mês	Cadastro domiciliar e territorial e-SUS	Cadastro Individual e-SUS	Total
Maio	1.243	3.299	4.542
Junho	1.292	3.293	4.585
Julho	1.729	4.598	6.327
Agosto	3.469	8.174	11.643
Total	7.733	19.364	36.390

Odontologia

Atendimento Odontológico Individual Atenção Básica

Maio	3.340
Junho	2.830
Julho	2.742
Agosto	3.637
Total	18.030

Produção da Atenção Básica Todas as unidades

Grupo de procedimentos	Frequência
Ações de promoção e prevenção em saúde	1.422
Procedimentos com finalidade diagnóstica	26.949
Procedimentos clínicos	39.199
Procedimentos cirúrgicos	290
Total	67.860

Produção Ambulatorial de Procedimentos da Tabela Unificada
Frequência VI. Aprovado segundo Grupo proc. Maio à Agosto 2022

Produção de Urgência e Emergência Por grupo de procedimento

Grupo de procedimentos	Frequência	VI. Aprovado
Procedimentos com finalidade diagnóstica	123.400	639.881,43
Procedimentos clínicos	363.331	1.294.011,55
Procedimentos cirúrgicos	570	10.861,17
Total	487.301	1.944.754,15

Produção Ambulatorial de Procedimentos da Tabela Unificada
Frequência VI. Aprovado segundo Grupo proc. Urgência e Emergência
Maio à Agosto 2022

Produção da Atenção Especializada Por grupo de procedimento

Grupo de procedimentos	Frequência	VI. Aprovado
Ações de promoção e prevenção em saúde	1.326	375,30
Procedimentos com finalidade diagnóstica	438.380	2.924.624,26
Procedimentos clínicos	373.068	3.288.771,85
Procedimentos cirúrgicos	2.587	218.395,44
Órteses, próteses e materiais especiais	271	59.481,38
Total	815.632	6.491.648,23

Produção Ambulatorial de Procedimentos da Tabela Unificada
Frequência VI. Aprovado segundo Grupo proc. ATENÇÃO ESPECIALIZADA Maio à
Agosto 2022

Movimento de Internação com caráter de Urgência e Eletivo

Movimento de AIH
Frequência Valor Total segundo Grupo proc. Maio à Agosto 2022

Grupo procedimento	AIHs Aprovadas	Valor total
Procedimentos Clínicos	1.110	1.941.719,84
Procedimentos Cirúrgicos	1.046	974.710,18
Total	2.156	2.916.430,02

Dados Internações *(Valores referentes a Tabela SUS)*
Santa Casa de Pindamonhangaba Maio à Agosto 2022

Caráter de Atendimento	Frequência	Valor
Eletivo	294	157.407,37
Urgência	1.862	2.759.022,65
Total	2.156	2.916.430,02

Produção de Atenção Psicossocial por Forma de Organização

Sistema de Informações Ambulatoriais		
Forma de Organização	Frequência	Valor aprovado
Atendimento/Acompanhamento em reabilitação física, mental, visual e múltiplas deficiências.	2.951	46.995,63
Atendimento/ Acompanhamento Psicossocial	4.213	0,00
Total	7.164	46.995,63

Fonte: Produção Ambulatorial de Procedimentos da Tabela Unificada.
Frequência VI. Aprovado segundo Forma Organ. Maio à Agosto 2022

Produção da Assistência Farmacêutica no Componente Especializado (Alto Custo)

Mês	Unidade	Asma	Dislipidemia	Glaucoma	Leite	Neuro	Outros	Refrigeração	Saúde Mental	Total
Maio	Farmácia Central	430	115	8	28	180	386	404	236	1.787
	Farmácia Moreira Cesar	162	49	0	10	41	152	230	93	737
Junho	Farmácia Central	433	107	31	27	129	516	315	239	1.797
	Farmácia Moreira Cesar	167	49	0	9	38	153	230	93	739
Julho	Farmácia Central	392	106	35	29	139	357	361	241	1.660
	Farmácia Moreira Cesar	170	53	0	9	38	153	231	100	754
Agosto		Continuadas A-Z	Renovações A-Z	Iniciais A-Z						
	Farmácia Central	1.781	772	112	-	-	-	-	-	2.665
	Farmácia Moreira Cesar	170	55	0	10	39	155	233	101	763
Total no 2º Quadrimestre		3.705	1.306	186	122	604	1.872	2.004	1.103	

INFORMATIVO - FARMÁCIA

A forma de confecção dos malotes dos municípios à Farmácia do DRS Taubaté foi alterada à pedido da coordenadoria de Assistência Farmacêutica do Estado de São Paulo.

A Farmácia Central iniciou a nova forma em Agosto/22 e a Farmácia do NASF Pasin, no mês de Setembro/22.

Nesta nova forma, os municípios serão atendidos por ordem alfabética dos pacientes, a única subdivisão no malote será por processos continuados, processos renovados e consultoria (1ª Solicitação)

Pacientes atendidos no 2º Quadrimestre Farmácia Central e Farmácia Moreira César

Mês	Unidade	Nº de Pessoas atendidas/ Mês	Média de atendimentos/ Dia	Nº Receitas atendidas / Mês	Média de Receitas atendidas/ Dia
Maio	Farmácia Central	10.278	467	14.532	661
	Farmácia Moreira Cesar	3.192	145	3.783	172
Junho	Farmácia Central	9.875	494	14.256	713
	Farmácia Moreira Cesar	3.157	157	3.813	190
Julho	Farmácia Central	9.680	461	14.012	667
	Farmácia Moreira Cesar	2.830	135	3.302	157
Agosto	Farmácia Central	10.264	489	14.491	690
	Farmácia Moreira Cesar	3.348	146	3.759	164
Total no 2º Quadrimestre		52.624	624	71.948	854

Produção da Assistência Farmacêutica

REMUME (Relação Municipal de Medicamentos)

195 Itens na Farmácia Central sendo

- **69 itens** - Atenção Básica

- **83 itens** - Especialidades

- **44 itens** - Saúde Mental

172 Itens de Componente Especializado sob responsabilidade do Estado

Relatório de
Produção
Estabelecimentos
Dados: SISREG

Unidade	Maio	Junho	Julho	Agosto
CENTRO DE ESPECIALIDADE MÉDICAS PINDAMONHANGABA	5.897	5.518	4.543	6.021
CENTRO DE PRÁTICAS INTEGRATIVAS E COMPLEMENTARES PINDA	336	263	237	234
CLINICA MÉDICA E FONOAUDIOLÓGICA PINDAMONHANGABA	34	34	34	34
LABORATÓRIO DR PAULO EMILIO DALESSANDRO	744	812	733	874
NASF II PINDAMONHANGABA	560	498	460	470
PLANI PINDAMONHANGABA	1.259	1.209	1.365	1.354
PRONTO CLIN SONO PINDAMONHANGABA	31	31	26	26
SANTA CASA DE PINDAMONHANGABA	681	672	647	468
UNICARD PINDAMONHANGABA	478	453	458	595
UNIDADE DE FISIOTERAPIA CELINA COTAIT PINDAMONHANGABA	1.188	1.171	725	1.538
UNIDADE MISTA CIDADE NOVA PINDAMONHANGABA	1.149	914	1.115	1.129
VIEIRA MARQUES COMPL DIAGNÓSTICA SS LTDA	103	102	109	113
WK DIAGNOSE PINDAMONHANGABA	50	60	66	78
ZENTOR CLINIC CLINICA DE ENDOSCOPIA LTDA	27	41	32	43
Total	12.537	11.778	10.550	12.977

Relatório - 2º Quadrimestre 2022
Exames /Consultas /Procedimentos realizados de Maio à Agosto 2022

Procedimento	Agendados	Confirmados	Absenteísmos
Consulta em Cirurgia Média Complexidade Cirurgia Geral	199	142	57 (28,64%)
Consulta em Cirurgia Média Complexidade Cirurgia Pediátrica	90	63	27 (30%)
Consulta em Cirurgia Média Complexidade Cirurgia Ginecológica	211	138	73 (34,60%)
Consulta em Cirurgia Média Complexidade Cirurgia Ortopédica	23	13	13 (56,52%)
Consulta em Cirurgia Média Complexidade Cirurgia Otorrinolaringológica	43	22	21 (48,84%)
Consulta em Cirurgia Média Complexidade Cirurgia Urológica	66	40	26 (39,39%)
Consulta em Cirurgia Média Complexidade Cirurgia Vascular	57	37	20 (35,09%)
Consulta em Oftalmologia Catarata	202	159	43 (21,29%)
Retirada de Placa e/ou Parafusos	19	19	Zero (0%)

Consultas realizadas na Atenção Especializada ambulatorial na rede SUS
Dados: SISREG

Procedimento	Agendados	Confirmados	Absenteísmos
Consulta em Cardiologia – Risco Cirúrgico	37	22	15 (40,54%)
Consulta em Cardiologia – Geral	2.497	2.003	494 (19,78%)
Consulta em Cardiologia - Infantil	66	36	30 (45,45%)
Consulta em Cardiologia Reabilitação – Pós Covid	26	21	51 (19,23%)
Consulta em Cirurgia Geral - Geral	472	348	124 (26,27%)
)Consulta em Cirurgia Vascular – Geral	1.000	762	238 (23,8%)
Consulta em Dermatologia – Geral	1.815	1.295	520 (28,65%)
Consulta em Endocrinologia – Geral	3.162	2.633	529 (16,72%)
Consulta em Endocrinologia – Pediatria	463	361	102 (22%)
Consulta em Fonoaudiologia	130	89	41 (31,53%)
Consulta em Gastroenterologia – Geral	490	378	112 (22.85%)
Consulta em Hansenologia	62	44	18 (29%)
Consulta em Hematologia – Geral	466	393	73 (15,66%)
Consulta em Infectologia – Geral	551	275	276 (50,09%)
Consulta em Nefrologia – Geral	344	280	64 (18,60%)
Consulta em Nefrologia – Pediatria	106	51	55 (51,88%)

Consultas realizadas na Atenção Especializada ambulatorial na rede SUS
Dados: SISREG

Procedimento	Agendados	Confirmados	Absenteísmos
Consulta em Neurologia - Geral	1.504	1.151	353 (23,47%)
Consulta em Neurologia - Pediatria	245	160	85 (34,69%)
Consulta em Nutrição	377	192	185 (49,07%)
Consulta em Oftalmologia – Geral	1.621	1.223	398 (24,55%)
Consulta em Ortopedia – Geral	3.764	2.926	838 (22,26%)
Consulta em Otorrinolaringologista – Geral	956	760	196 (20,50%)
Consulta em Pequenas Cirurgias	384	282	102 (26,56%)
Consulta em Pneumologia – Geral	1.011	833	178 (17,60%)
Consulta em Pneumologia – Infantil	600	421	179 (29,83%)
Consulta em Pneumologia Reabilitação – Pós Covid	109	63	46 (42,20%)
Consulta em Proctologia - Geral	195	144	51 (26,15%)
Consulta em Reumatologia	930	768	162(17,41%)
Consulta em Tisiologia – Geral	160	142	18 (11,25%)
Consulta em Urologia – Geral	585	209	376 (64,27%)
TOTAL	24.128 (100%)	18.265 (75,70%)	5.863 (24,30%)

Produção de exames de Média Complexidade na rede SUS
Dados: SISREG

Procedimento	Agendados	Confirmados	Absenteísmos
Anatomia Patológica e Citopatologia	4.076	4.074	2 (0,05%)
Colonoscopia	188	143	45 (23,94%)
Endoscopia	612	427	185 (30,23%)
Espirometria	1.290	878	412 (31,94%)
Mamografia	2.026	1.581	445 (21,97%)
Ultrassonografia	7.665	5.976	1.689 (22,03%)
Curativo Grau II com ou sem debridamento	2.749	2.446	303 (11,02%)
Radiologia	9.249	7.220	2.029 (21,93%)

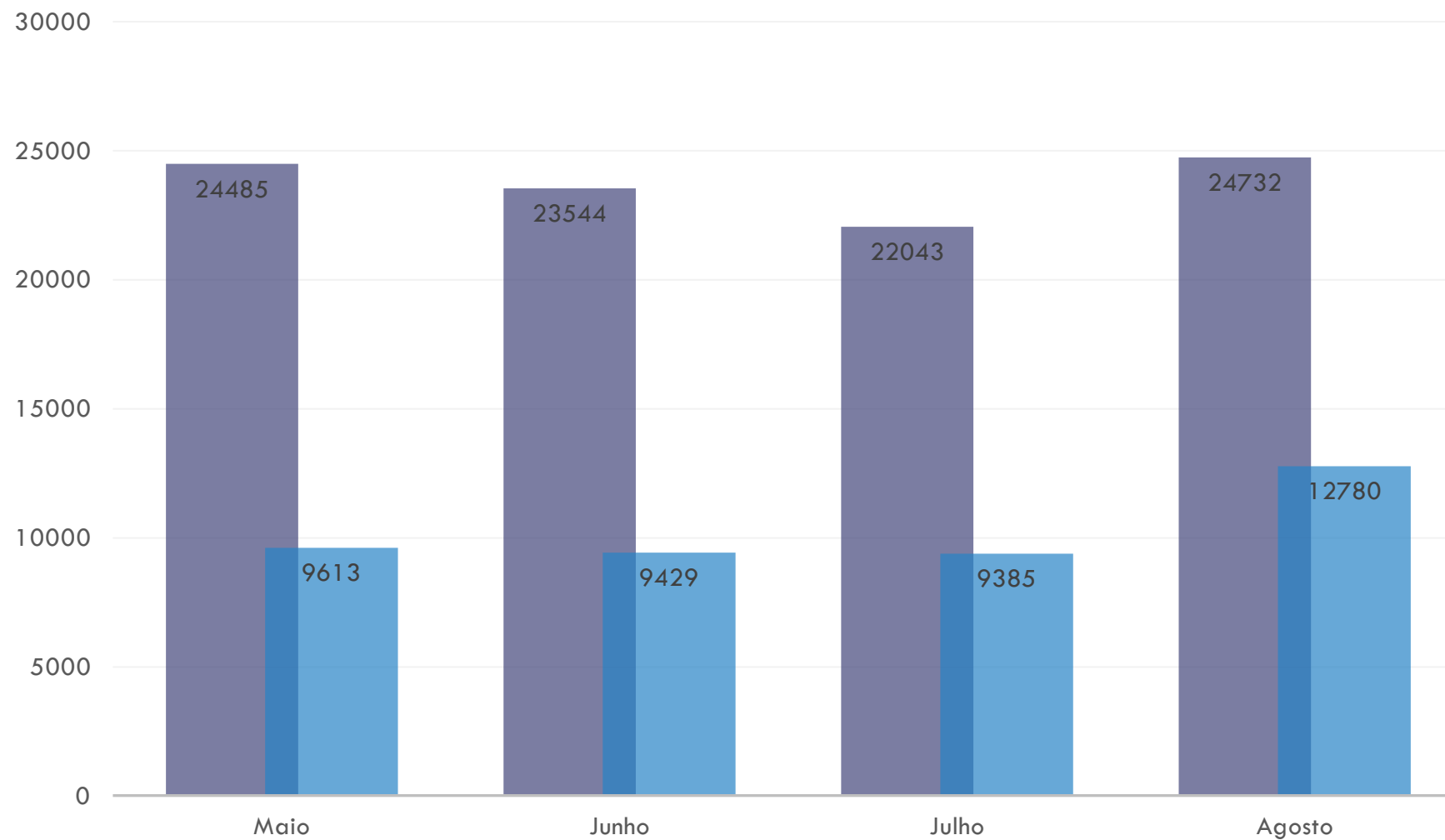
Produção de exames de Alta Complexidade na rede SUS
Dados: SISREG

Procedimento	Agendados	Confirmados	Absenteísmos
Ressonância Magnética	288	237	51 (17,71%)
Tomografia Computadorizada	679	514	165 (24,30%)

Consultas, Exames e Procedimentos

Dados: SISREG

Produção do Quadrimestre



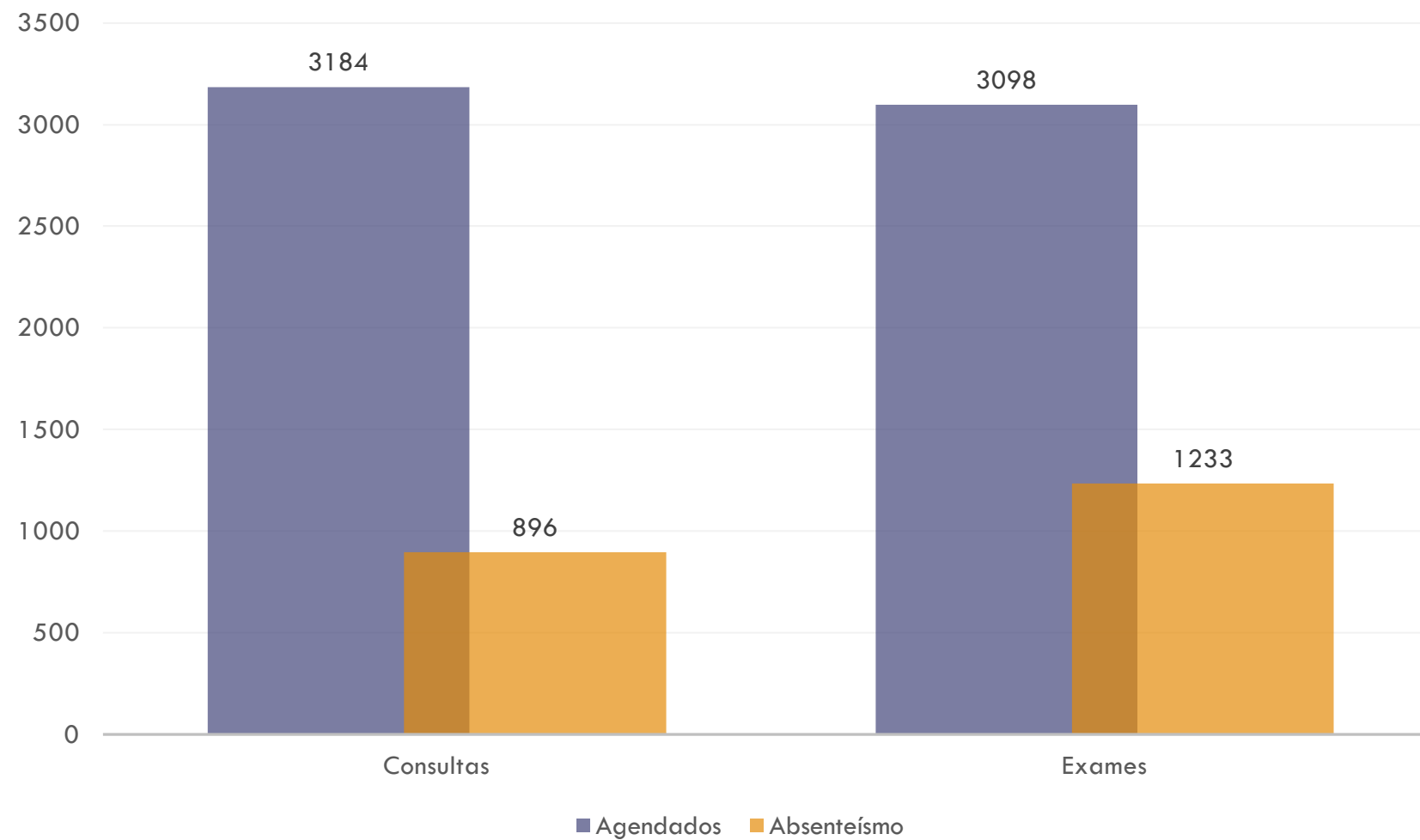
Produção de Consultas e Exames CROSS

Dados: Central de Regulação de Ofertas de Serviços de Saúde

Relatório - 2º Quadrimestre 2022 Agendamentos via CROSS Exames /Consultas /Procedimentos realizados de Maio à Agosto						
Mês	Agendamentos			Absentéismo		
	Consultas	Exames	Total do mês	Consultas	Exames	Total do mês
Maio	608	719	1.327	189	325	514
Junho	888	877	1.765	286	334	620
Julho	714	666	1.380	195	260	455
Agosto	974	836	1.810	226	314	540
Total	3.184	3.098	6.282	896 (28,14%)	1.233 (39,8%)	2.129 (33,89%)

Produção de Consultas e Exames CROSS

Dados: Central de Regulação de Ofertas de Serviços de Saúde



Relatório de dados

- **Gerencial Financeiro**

Receita para apuração de aplicação em ações e serviços públicos da Saúde

TRIBUTOS	PREVISÃO INICIAL	PREVISÃO ATUALIZADA	RECEITA ATUALIZADA ATÉ O 2º QUADRIMESTRE
IPTU	R\$ 33.550.000,00	R\$ 33.550.000,00	R\$ 27.993.202,26
IR	R\$ 17.850.000,00	R\$ 17.850.000,00	R\$ 12.287.113,85
ITBI	R\$ 8.300.000,00	R\$ 8.300.000,00	R\$ 5.197.982,37
ISS	R\$ 57.900.000,00	R\$ 57.900.000,00	R\$ 49.167.067,44
Multas ,Juros d Mora e outros encargos dos Impostos	-	-	-
Multas, Juros d Mora e outros encargos divida ativa	-	-	-
R. Divida Ativa dos Impostos	-	-	-
R. Divida Ativa ISS	-	-	-
Cota Parte FPM	R\$ 87.500.000,00	R\$ 87.500.000,00	R\$ 73.685.526,98
Cota Parte ITR	R\$ 54.000,00	R\$ 54.000,00	R\$ 33.687,96
Cota Parte ICMS	R\$ 250.000.000,00	R\$ 250.000.000,00	R\$ 197.591.110,51
Cota Parte IPVA	R\$ 30.462.000,00	R\$ 30.462.000,00	R\$ 30.727.636,56
Cota Parte IPI	R\$ 1.900.000,00	R\$ 1.900.000,00	R\$ 1.208.671,59
Lei Compl.Nº87/96-Lei Kandir	-	-	-
TOTAL	R\$ 499.866.000,00	R\$ 499.866.000,00	R\$ 407.468.903,83

Receitas Adicionais para financiamento da Saúde

TRANSFERÊNCIAS-SUS	PREVISÃO INICIAL	PREVISÃO ATUALIZADA	RECEITA ATUALIZADA ATÉ O 2º QUADRIMESTRE
Proveniente da União	R\$ 37.333.968,00	R\$ 37.333.968,00	R\$ 31.769.396,88
Proveniente dos Estado	R\$ 990.000,00	R\$ 990.000,00	R\$ 3.720.236,15
Receitas SUS (Aplicações)	R\$ 178.000,00	R\$ 178.000,00	R\$ 1.612.800,47
Transferência Voluntária (Estado)	R\$ 280.000,00	R\$ 280.000,00	-
TOTAL	R\$ 38.781.968,00	R\$ 38.781.968,00	R\$ 37.102.433,50

Transferências
Federais / Estaduais

BLOCO	VALOR 2º QUADRIMESTRE ACUMULADO (EM R\$)
BLOCO ATENÇÃO PRIMÁRIA	R\$ 8.220.300,02
BLOCO ATENÇÃO PRIMARIA / COVID	R\$ 43.632,00
BLOCO GESTÃO SUS	R\$ 29.939,66
BLOCO ATENÇÃO PRIMARIA / INCREMENTO TEMPORÁRIO	R\$ 500.000,00
BLOCO ATENÇÃO ESPECIALIZADA	R\$ 18.133.465,43
BLOCO ATENÇÃO ESPECIALIZADA/ FEDERAL/ COVID-19	R\$ 635.300,00
BLOCO ATENÇÃO ESPECIALIZADA/ INCREMENTO TEMPORÁRIO	R\$ 2.069.905,00
BLOCO ESTADO/ EMENDAS / GLICEMIA	R\$ 3.620.236,15
BLOCO ASSISTÊNCIA FARMACÊUTICA / COVID	R\$ 118.865,43
BLOCO ASSISTÊNCIA FARMACÊUTICA	R\$ 668.114,63
BLOCO VIGILÂNCIA EM SAÚDE	R\$ 894.066,71
RENDIMENTOS DE APLICAÇÕES	R\$ 1.612.800,47
<u>SUB TOTAL</u>	R\$ 36.686.465,50
BLOCO INVESTIMENTO	R\$ 415.968,00
TOTAL	R\$ 37.102.433,50

Demonstrativo do
montante
e fonte dos recursos
aplicados no período
despesas com Saúde

DESPESAS COM SAÚDE	DOTAÇÃO ATUALIZADA	DESPESAS EMPENHADAS ATÉ 2º QUADRIMESTRE	DESPESAS LIQUIDADAS ATÉ O 2º QUADRIMESTRE
Despesas Correntes	R\$ 249.954.672,70	R\$ 188.368.414,14	R\$ 144.293.266,16
Pessoal e Encargos Sociais	R\$ 88.686.970,31	R\$ 55.046.790,51	R\$ 55.003.006,54
Juros e Encargos da Dívida	-	-	-
Outras Despesas Correntes (consultas, exames, insumos, prestadores)	R\$ 154.051.142,09	R\$ 132.272.116,69	R\$ 88.773.224,23
DESPESAS DE CAPITAL			
Investimento	R\$ 7.216.560,30	R\$ 1.049.506,94	R\$ 517.035,39
Inversões Financeiras	-	-	-
Amortização da Dívida	-	-	-
TOTAL DESPESAS COM SAÚDE	R\$ 249.954.672,70	R\$ 188.368.414,14	R\$ 144.293.266,16

Despesas com saúde não computadas para fins de apuração do percentual mínimo

DESPESAS COM SAÚDE NÃO COMPUTADAS PARA FINS DE APURAÇÃO DO PERCENTUAL MÍNIMO	DOTAÇÃO ATUALIZADA	DESPESAS EMPENHADAS	DESPESAS LIQUIDADAS	INSCRITAS EM RP NÃO PROCESSADOS
Despesas Custeadas com outros recursos	R\$ 38.152.235,98	R\$ 27.538.142,47	R\$ 9.723.090,18	-
Recurso de Transferência do Sistema Único de Saúde - SUS	R\$ 46.312.580,62	R\$ 39.049.699,70	R\$ 30.035.059,97	-
Outros Recursos	-	-	-	-
Total das Despesas com saúde não Computadas	R\$ 84.464.816,60	R\$ 66.587.842,17	R\$ 39.758.150,15	-
Total das Despesas com Ações e Serviços Públicos de Saúde	R\$ 165.489.856,10	R\$ 121.780.571,97	R\$ 104.535.116,01	-
Percentual de aplicação em ações e serviços públicos de saúde sobre receita de imposto líquida e transferências constitucionais e legais (%)	-	29,89%	25,84%	-

**DOTAÇÃO
ATUALIZADA /
Despesas
Empenhadas**

DOTAÇÃO ATUALIZADA DESPESAS EMPENHADAS 2º QUADRIMESTRE 2022

TIPOS DE DESPESAS	DEP. ADM	PAB	MAC	A. FARMA.	V. EM SAÚDE	DEP. URG/ EMERG	TOTAL
Venc./Vant. Pessoal civil	2.267.099,29	14.870.852,95	6.453.352,15	5.640.799,65	2.947.545,72	10.107.570,32	42.287.220,08
Obrigações Patronais	671.707,38	3.863.605,26	1.796.542,58	1.557.461,66	887.694,37	2.770.179,81	11.547.191,06
Diárias	105.400,00	-	-	-	-	-	105.400,00
Despesas variáveis com Pessoal civil	357.568,25	161.763,59	343.367,04	20.910,63	261.446,51	319.491,60	1.464.547,62
Material de Consumo	21.452,00	3.223.050,61	3.975.329,61	285.177,60	328.899,45	-	7.833.909,27
Material de Distribuição Gratuita	2.070.859,20	-	-	4.693.148,79	29.292,50	-	6.793.300,49
Serviço Terceiro Pessoa Física	-	259.377,96	1.009.287,77	-	-	-	1.268.665,73
Serviço Terceiro Pessoa Jurídica	4.755.879,83	4.974.692,27	38.062.403,77	341.638,35	728.168,68	13.408.165,09	62.270.947,99
Serviços terceiro Pessoa jurídica- 5039	-	-	18.677.034,94	-	-	-	18.677.034,94
Contrato de Gestão	-	-	-	-	-	34.770.336,24	34.770.336,24
Passagens e Despesas Com locomoção	4.733,78	-	-	-	-	-	4.733,78
Despesas exercícios anteriores	236,72	-	-	-	-	-	236,72
Obras e Instalações	-	-	-	-	-	-	-
Indenizações e restituições	-	29.312,47	86.070,81	-	-	-	115.383,28
Auxílios Financeiros P Física	-	-	180.000,00	-	-	-	180.000,00
Equip. e Material Permanente	1.039,80	606.371,18	187.665,55	-	254.430,41	-	1.049.506,94
TOTAL	10.255.976,25	27.989.026,29	70.771.054,22	12.539.136,68	5.437.477,64	61.375.743,06	188.368.414,14

Participação das despesas com ações e serviços públicos de saúde na receita de impostos líquida e transferências constitucionais e Legais

DESPESAS EMPENHADAS	
RECEITA TOTAL IMPOSTOS	407.468.903,83
DESPESAS TOTAL SAÚDE	188.368.414,14
DESPESAS COM SAÚDE NÃO COMPUTADAS	66.587.842,17
DESPESAS BRUTAS APLICADAS NA SAÚDE	121.780.571,97
PERCENTUAL DE RECURSOS PRÓPRIOS APLICADOS NA SAÚDE	29.89%

DESPESAS LIQUIDADAS	
RECEITA TOTAL IMPOSTOS	407.468.903,83
DESPESAS TOTAL SAÚDE	144.293.266,16
DESPESAS COM SAÚDE NÃO COMPUTADAS	39.008.353,84
DESPESAS BRUTAS APLICADAS NA SAÚDE	105.284.912,32
PERCENTUAL DE RECURSOS PRÓPRIOS APLICADOS NA SAÚDE	25,84%

Considerações:

No tocante ao percentual legal a ser aplicado pelo município em saúde (15%), o valor da despesa com saúde no 2º Quadrimestre deveria ser de **R\$ 61.120.335,57** valor esse aquém aos **R\$ 121.780.571,97** (29%) aplicados e ainda, o valor empenhado no 2º Quadrimestre somente com a folha dos profissionais de saúde totaliza **R\$ 55.046.790,51**.

Relatório de dados 2º Quadrimestre

- Treinamentos e Ações realizadas

Treinamentos

Treinamentos – Unidades Urgência e Emergência

- Higienização das mãos;
- Eletrocardiograma;
- Suspeita de maus tratos, abusos e negligência com crianças e idosos;
- Ética no Serviço de Saúde;
- Cálculos de medicação;
- Conceito de ambiente limpo e contaminado;
- Segurança do Trabalho;
- Atendimento Pré hospitalar(APH);
- Coleta de exames laboratoriais;
- Punção Venosa / Exames Laboratoriais;
- Anotação de Enfermagem;
- Cuidados com Dispositivos;
- Transferência de paciente Semi-crítico e crítico;
- Paciente Seguro;
- Curativo;
- Cuidados de Enfermagem com Drenos;
- Postura e manejo na recepção dos pacientes vítimas de Intoxicação por drogas estimulantes;

Treinamento – Atenção Básica

- Capacitação de Alto Risco Materno Infantil
- Capacitação em Saúde Materno Infantil
- Capacitação para todos os servidores da Saúde Projeto Cuidar “Cuidando de quem Cuida”.
- Capacitação em Aleitamento Materno
- Capacitação de Cateterismo intermitente limpo;
- Protocolo de Neurologia
- Protocolo de Hematologia
- Protocolo Pré-Natal Alto Risco
- Protocolo de encaminhamento para Nefrologia;
- Matriciamento, Asma e DPOC;
- Treinamento com os médicos para definição de fluxos;
- Capacitação em Diabetes Mellitus;
- Realização da Campanha de Influenza; Covid e Sarampo;
- Busca ativa e aplicação de vacina nos pacientes restritos ao lar e acamados;

Ações realizadas no 2º Quadrimestre

MAIO

07/05 - Dia "D" campanha de Gripe Influenza e Sarampo: Divulgação na mídia e vacinação.

12/05 – Dia Internacional da Enfermagem: Divulgação na mídia.

12/05 - Dia Municipal da Fibromialgia: Palestras e debates sobre prevenção e tratamento da doença.

18/05 – Dia Nacional da Luta Antimanicomial: Foram realizadas Palestras, rodas de conversa, evento na FASC e uma exposição com o tema 'De perto Ninguém é Normal', a campanha contou com exposição de pinturas e trabalhos artísticos produzidos por pacientes psiquiátricos dos três Caps no Shopping Pátio Pinda.



20/05 Dia Nacional dos técnicos e auxiliares de enfermagem: Divulgação na mídia.

31/05 – Dia Mundial sem Tabaco: Ações integradas sobre a redução do uso de Tabaco.



JUNHO

06/06 – Prorrogação vacinação Gripe e Sarampo: Ações integradas de promoção à saúde e campanha de vacinação.

20/06 - VI Semana Municipal de Prevenção e Combate às Drogas: Foi realizado um Fórum no auditório do Senac, com o tema "Por Uma Vida Saudável e Livre de Drogas" com participação de dirigentes de escolas, agentes de saúde, entre outros convidados.

JULHO

12/07 - Dia D de vacinação contra gripe e Covid-19:



AGOSTO

04/08 – Semana da amamentação materna: Foram intensificadas as ações de incentivo ao aleitamento materno, na semana em alusão à amamentação materna nas unidades básicas de saúde (UBS)

04/08 - Dia da Campanha Educativa de Combate ao Câncer: Ações integradas de promoção à saúde e distribuição de material informativo.

05/08 - Dia Nacional da Saúde: Divulgação na mídia, ações integradas de promoção à saúde e distribuição de material informativo.

06/08 – Passeata em defesa dos direitos das mulheres: psicológico, entre outras atividades. O evento contou com vários atendimentos, como o ônibus da saúde com exames preventivos; além de outros serviços, serviços jurídicos jurídico, encaminhamento para apoio

13/08 - Dia do Psiquiatra: Divulgação na mídia

14/08 - Dia do Cardiologista: Divulgação na mídia

27/08 - Dia do Psicólogo: Divulgação na mídia

22/08 a 26/08 – Semana Municipal de práticas terapêuticas complementares alternativas e Dia Mundial das Plantas Medicinais: Com doações de 600 mudas entre plantas medicinais aromáticas e frutíferas na praça Monsenhor Marcondes e ações integradas de promoção à saúde.

30/08 - Dia Nacional de Conscientização sobre a Esclerose Múltipla: Divulgação na mídia, ações integradas de promoção à saúde e distribuição de material informativo.

Entrega do Novo Prédio do Ambulatório de Saúde Mental

26 de Agosto de 2022



Encerramento do 2º RDQA de 2022



Obrigada !