

ATA DE AUDIÊNCIA PÚBLICA REFERENTE À PRESTAÇÃO DE CONTAS DO 2º QUADRIMESTRE DE 2024

Aos vinte e sete dias do mês de setembro de dois mil e vinte e quatro, às dez horas e dez minutos, na sede da Câmara Municipal de Colina deu-se início a reunião de audiência pública para a prestação de contas do 2º quadrimestre de dois mil e vinte e quatro da Secretaria Municipal da Saúde ao Conselho Municipal da Saúde de Colina. A reunião presidida pela Secretaria Municipal Sra. Sadia Daher Rodrigues Ferreira e com a presença dos representantes do Conselho Municipal de Saúde, Adriana Malpica, Ana Livia Rachella Bianchini Terribas, Priscila Aparecida Ramos Alexandre, Rubens Pereira da Silva Junior, João Pedro da Silva Destri, Luciana Cristina Alves Sammour, Antônio Donizete Figueira, Bernadete Garcia de Souza, Usseyma El Droub, Ana Lucia Blasek de Oliveira. Presente também a reunião a enfermeira responsável do Departamento de Vigilância Epidemiológica Sra. Maria Thereza de Almeida Felicio Daher Rodrigues. A Sra. Sadia cumprimentou os presentes, agradecendo a presença de todos e iniciou a proposta de pauta.

Apresentação/Aprovação: Demonstrativo de Aplicação de recursos e oferta e produção dos serviços na Saúde no 2º quadrimestre de 2.024. A Sra. Sadia inicia apresentando os fundamentos legais para a apresentação dos relatórios quadrimestrais em cumprimento a Lei Complementar nº 141 de 13 de Janeiro de 2012, que dispõe sobre os valores mínimos a serem aplicados anualmente pela União, Estados e Municípios em ações e serviços públicos de saúde; estabelece os critérios de rateio dos recursos de transferências para a saúde e as normas de fiscalização, avaliação e controle das despesas com saúde nas 3 (três) esferas de governo; revoga dispositivos das Leis nos 8.080, de 19 de setembro de 1990, e 8.689, de 27 de julho de 1993; e dá outras providências. Sadia destaca que o Relatório detalhado referente ao quadrimestre anterior, o qual conterà, no mínimo, as seguintes informações: montante e fonte dos recursos aplicados no período; auditorias realizadas ou em fase de execução no período e suas recomendações e determinações e oferta e produção de serviços públicos na rede assistencial própria, contratada e conveniada, cotejando esses dados com os indicadores de saúde da população em seu âmbito de atuação. Após passou a apresentar as Planilhas de Demonstrativo de Aplicação de Recursos Próprios no 2º Quadrimestre de 2.024. A Sra. Sadia diz que este é o relatório detalhado do quadrimestre, referente aos meses de maio, junho, julho e agosto de 2.024. Apresenta o demonstrativo das receitas próprias do município, onde através de impostos IPTU, ITBI, ISS e IRRF, o valor total arrecadado no quadrimestre foi de R\$ 5.855.297,80 (cinco milhões, oitocentos e cinquenta e cinco mil, duzentos e noventa e sete reais e oitenta centavos) e as receitas próprias provenientes de FPM, ITR, IPVA, ICMS, IPI – Exportação foi de 29.088.396,43 (vinte e nove milhões, oitocentos e oitenta mil, trezentos e noventa e seis reais e quarenta e três centavos). Sra. Sadia diz que a base de cálculo de arrecadação de recursos próprios no 2º quadrimestre de 2.024 é de R\$ 34.943.694,28 (trinta e quatro milhões, novecentos e quarenta e três mil, seiscentos e noventa e quatro reais e vinte e oito centavos). Após explica que o valor mínimo constitucional a ser aplicado é 15% e que deste montante seria o valor de R\$ 5.236.585,19 (cinco milhões, duzentos e trinta e seis mil, quinhentos e oitenta e cinco reais e dezenove centavos), porém o município aplicou com recursos

próprios no 2º quadrimestre de 2.024 R\$ 10.845.716,40 (dez milhões, oitocentos e quarenta e cinco reais, setecentos e dezesseis reais e quarenta centavos) o que equivale a um percentual de 31,07% de aplicação de recursos próprios na saúde neste quadrimestre. Sadia destaca que o município aplicou mias que o dobro do percentual obrigatório da saúde que é de 15%. Após, Sra. Sadia apresenta o demonstrativo da transferência, da receita de recursos do governo federal para município de Colina. No Bloco da Atenção Básica, apresenta os recursos das Agentes Comunitárias de Saúde, que equivaleu a R\$ 237.216,00, Incentivo Financeiro Saúde Bucal R\$ 157.582,00, Incentivo Financeiro APS – Valor Nominal R\$ 73.784,00, Incentivo Financeiro APS – Saúde da Família R\$ 416.000,00, Incentivo Financeiro APS – Demais Prog. Serv. Equip. Ate. R\$ 43.400,00. Após fala que o total de arrecadação da atenção básica no 2º Quadrimestre de 2024 foi de R\$ 996.157,15 (novecentos e noventa e seis mil, cento e cinquenta e sete reais e quinze centavos). Após Sadia passa para a apresentação da arrecadação do governo federal para a Média e Alta Complexidade, sendo, SAMU 192 R\$ 68.250,00, MAC R\$ 991.439,32, FAEC – Redução de Filas R\$ 15.335,94, FAEC – Terapia Especializadas em Angiol R\$ 32.980,08. Nesse momento Sadia explica que esses procedimentos são a “espuma”, realizado pelo vascular para o tratamento de varizes. Após Sadia fala que o valor total quadrimestral de arrecadação federal MAC foi de R\$ 1.108.005,34 (um milhão, cento e oito mil, cinco reais e trinta e quatro centavos). Na sequência Sra. Sadia apresenta os recursos federais recebidos no Bloco de Vigilância em Saúde, sendo Incentivo Financ. Vigilância em Saúde – Diversas R\$ 11.677,04 Incentivo Financ. – Execução Ações Vigil. Sanit. R\$ 4.000,00, Agente de Combate a Endemias – 95% - R\$ 96.580,80, Agente de Combate a Endemias – 5% - R\$ 5.083,20, totalizando o total de recurso federal de vigilância em saúde R\$ 117.341,04 no quadrimestre. Após apresenta os recursos da assistência farmacêutica transferidos pela união no 2º quadrimestre os quais somaram-se R\$ 17.775,45. Na sequência fala do recurso referente a Gestão do SUS o qual é o recurso da assist. financ. Complementar ao estado, ao distrito federal e ao município para o pagamento do piso salarial dos profissionais de enfermagem no importe de R\$ 464.597,16 e recurso referente a Transformação Digital do SUS – R\$ 14.265,30 e o total de recursos par a gestão do SUS no quadrimestre foi de R\$ 478.862,46. Após Sra. Sadia diz que o total de repasses federais no 2º quadrimestre de 2.024 foi de R\$ 2.700.365,99 (dois milhões, setecentos mil, trezentos e sessenta e cinco reais e noventa e nove centavos). Após Sadia demonstrou também a Receita Estadual cujos recursos estaduais recebidos no quadrimestre foram apenas Cirurgias Eletivas – Resolução SS 29 R\$ 996,34. Na sequência fala sobre o recurso estadual referente a Glicemia - R\$ 2.308,50, Complementação da Tabela SUS Paulista R\$ 883.567,73, Emenda Parlamentar 2024-060-57345 R\$ 100.000,00, Deliberação CIB 66 de 14/06/2024 R\$ 186.010,00, Resolução 55-164-05/07/2024 R\$ 1.600.000,00, Resolução SS 55-163 Programa Sorria R\$ 36.000,00, Resolução 55-162-Programa Sorria R\$ 36.000,00, Dose Certa R\$ 2.413,28, cujo total do quadrimestre de recursos estaduais somaram-se R\$ 2.797.295,85. Sadia enfatiza que esse montante foi expressivo devido a transferência de recursos por meio de emendas. Após Sadia apresenta um quadro do consolidado por receita de recursos recebidos e de recursos aplicados no 2º quadrimestre, sendo total de repasses federais R\$ 2.718.141,44, repasses estaduais R\$

2.797.295,85 e recursos próprios R\$ 34.910.567,92, cujo valor total arrecadados somam-se R\$ 40.426.005,21 e a aplicação no quadrimestre por receitas foram com recursos próprios R\$ 10.845.716,40, recursos estaduais aplicados R\$ 927.958,53, recursos federais R\$ 2.991.533,94, despesas liquidadas com emendas parlamentares R\$ 397.536,11 e total de despesas liquidadas no quadrimestre R\$ 15.162.744,98, o que corresponde a aplicação de 37,51 % dos recursos arrecadados no quadrimestre na saúde municipal. Sadia enfatiza que a aplicação maior na saúde está sendo feita pela esfera municipal. Após Sra. Sadia pergunta se alguém tem alguma dúvida sobre a apresentação da aplicação de recursos no quadrimestre e como não teve nenhuma manifestação passa a palavra para a Sra. Priscila que vai explanar sobre a oferta e produção dos serviços de saúde no 2º quadrimestre de 2024 que foram ofertados aos nossos munícipes. Priscila cumprimenta a todos e inicia dizendo que com relação às consultas médicas realizadas nas ESF Estratégias da Saúde da Família e Ambulatório de Especialidades totalizando no quadrimestre 13.319 consultas, consultas Médicas no Pronto Atendimento Municipal totalizando 12.499 consultas. Em relação as visitas domiciliares das ACS somaram-se 7.806 visitas, atendimentos odontológicos foi de 1.834, atendimentos de fonoaudióloga total 564, atendimento de psicologia total 877 atendimentos de fisioterapia 1.874 no quadrimestre, exames radiológicos – Raio X 4.026 exames, exames laboratoriais 48.414 exames. Exames de ultrassonografia 1.069, eletrocardiograma total 873 exames, eletroencefalograma 38, Coleta de Papanicolaou nas ESFs total 411. Priscila explica que no horário normal de expediente das 7 às 17 horas no quadrimestre foram colhidos 218 exames de papanicolaou e somente no horário estendido realizado uma vez por mês no quadrimestre no período das 17 às 21 horas foram realizados 193 exames o que demonstra a importância de estender o horário especialmente para as mulheres que trabalham e que não podem ir à unidade de saúde no horário normal de atendimento. Na sequência expõe sobre: Teste da orelhinha 47 crianças que realizaram o exame, teste do pezinho 65, sendo que o total de nascidos vivos de mês residentes no município no quadrimestre foram 70, e a diferença no número de exames realizados tanto no teste da orelhinha quanto no teste do pezinho justifica-se por serem realizados em outro município ou no mês subsequente ao nascimento e também nos casos de coleta de nova amostra neste caso se tratando do teste do pezinho, explica Priscila. Após Priscila passa para a apresentação dos agendamentos de Consultas Externas Cross sendo total de consultas agendadas 447; consultas realizadas 373; e total de ausentes 74, sendo este um percentual de ausentes de 17%. Exames externos agendados pela Cross total de 774 (locais Hospital do amor, Hospital Padre Albino Catanduva, Ame Geral, Ame Cirúrgico, Santa Casa de Barretos, Hospital de Base e cita alguns exames particulares comprados pela secretaria), sendo destes 642 realizados e 132 ausentes, sendo um percentual de 17% de ausentes; endoscopia digestiva alta total 32 (locais Santa Casa de Barretos, Ame e Pio XII), Tomografia computadorizada (total: 363) sendo destes 57 realizados na referência, 306 na Sociedade Filantrópica Hospital José Venâncio, ressonância magnética (total: 154), cintilografia do miocárdio (total: 137), Catarata (total:39), ecocardiograma (total: 85), mamografia (total: 8). Priscila explica que a nossa única referência para o exame de mamografia é a fundação Pio XII e que agora também tem um número de agendamento

através de ligação direta, onde as mulheres a partir de 30 anos de idade podem estar ligando no número nº 08007790000 e que a carreta do Pio XII esteve no município nesse quadrimestre e iremos apresentar nos próximos slides. Priscila diz também que as mulheres esperam pela carreta para realizar o exame de mamografia por isso o número baixo de exames realizados nesse quadrimestre. Após Priscila demonstra o número de internações gerais realizadas na Sociedade Filantrópica Hospital José Venâncio, sendo (302) e expõe um quadro com as principais causas de internações no quadrimestre, as quais as cinco principais causas foram: doenças infecciosas e parasitárias (127); doenças do aparelho digestivo (106), doenças do aparelho geniturinário (124), gravidez/parto e puerpério (102) e neoplasias/tumores (92). Internações na UTI, foram um total de 127, sendo que deste total 61% dessas internações é do município de Colina, e os demais dos municípios de Bebedouro, Severínia, colômbia, Guaraci, Jaborandi, Altair, Cajobi, Guaira e Olímpia. Após Priscila falou sobre o Programa dos Governos Federal e Estadual para a realização de cirurgias eletivas o qual aumentou o valor da tabela para 100%, e o Hospital José Venâncio continuou participando do mutirão e no 2º quadrimestre de 2024 realizou 11 cirurgias de média complexidade, nas especialidades de ortopedia, ginecologia, cirurgia geral, urologia, etc. Após Priscila apresenta o quadro de internações compulsórias realizadas pelo município no quadrimestre, as quais somaram-se 18 internações, visitas sanitárias realizadas no quadrimestre, 3.765 visitas, sendo o maior número delas no mês de fevereiro justificado pelo vencimento dos alvarás de licenciamento/renovação. Em relação aos pacientes atendidos na farmácia municipal 6.143, transporte sanitário para outras localidades (total: 1.088). Vacinas aplicadas (comtempladas todas as vacinas do Calendário Nacional de Imunização com exceção da vacina do covid – 19 total de 2.021 vacinas aplicadas. Em relação as manifestações realizadas pela ouvidoria da saúde, foram um total de 120, sendo destas 32 protocoladas e 88 não protocoladas. Priscila explica que estas manifestações não protocoladas foram as atendidas e resolvidas não sendo necessário protocolar. Após Priscila fala dos dados epidemiológicos da COVID 19, casos notificados no quadrimestre (total: 30), casos positivos (total: 5), casos descartados/negativos: (total: 25), número de óbitos no quadrimestre (total: 0). Priscila destaca que esses números certamente são maiores, pois muitos testes de Covid são vendidos em farmácias e os resultados não chegam ao conhecimento da Vigilância. Após passa a explanar sobre os dados da vacinação Covid - Vacinômetro Covid – 19, total de doses de vacinas aplicadas no quadrimestre (425). Em relação ao total de 1ª dose aplicadas no quadrimestre somam-se (99), 2º dose (144), 3º dose (68), reforços (114). Após Sra. Priscila apresenta o número de doses de vacinas aplicadas acumuladas desde o início da vacinação em janeiro de 2021 até o dia 31/08/2024, sendo, 1º dose (18.356), 2º dose (16.773), reforço (14.132), total de doses aplicadas (49.261), total de pessoas vacinadas (18.356), o que corresponde a um percentual de 99,30% de pessoas vacinadas com a 1º dose, 90,74% de pessoas vacinadas com a 2º dose e 76,45% de pessoas vacinadas no município com o reforço. Após Priscila apresenta dados do vacinômetro da covid 19 da população infantil, faixa etária de 3 a 11 anos, sendo os dados acumulados até a data de 31/08/2024, 1º dose 2.470 crianças vacinadas, 2º dose 1.966, 3º dose 584, do total de 2.696 crianças desta faixa etária no município, o que equivale a um percentual de cobertura de 93,62% das crianças vacinadas com a 1º dose da

vacina contra a covid, 2º dose 72,92% e 3º dose 21,66%. Em seguida Priscila explana sobre a **campanha nacional de vacinação contra a influenza 2.024**, cuja data foi de de 25/03/2.024 a 14/07/2.024, o qual o público alvo (grupos prioritários: 6.760 pessoas), total de dose aplicadas: 4.247, meta: 90% e cobertura vacinal: 51,67%. Explica que entraram para a cobertura os grupos: idosos, crianças, gestantes e puérperas, o restante conta apenas como doses aplicadas, não sobe para cobertura. Priscila fala que a campanha foi encerrada em 14/07/2.024, porém as vacinas estão sendo aplicadas enquanto estiver estoque e também não entra na cobertura. Na sequência Priscila fala sobre a estratégia de **vacinação contra a dengue, vacina Qdenga** (esquema 2 doses), sendo que a faixa etária recomendada até o momento é de 10 a 14 anos definido através do cenário epidemiológico pelo Ministério da Saúde, sendo o público alvo 266 crianças/adolescentes, meta de 90%, e foram aplicadas no quadrimestre 1º dose: 156, 2º dose: 30 e esquema completo (1º e 2º dose) = 11,2% de cobertura. Nesse momento Maria Thereza pede a palavra e diz que a vacinação esta baixa também devido aos intervalos que tem que ser respeitado de quem teve a dengue tem que esperar 6 meses para ser vacinado e o intervalo entre a 1º e 2º dose que é de 3 meses. Após Priscila passa para outro informe referente a Campanha Nacional de Vacinação contra a Poliomielite – 27/05/24 à 30/06/24, sendo a população alvo 865 crianças de 1 ano a menores de 5 anos, a Meta é de 95% e foram vacinadas – 541 crianças (62,54%). A vacinação foi realizada nas escolas, levantamento das carteirinhas atrasadas, as diretoras enviaram os bilhetes avisando os pais, após o levantamento fomos até as escolas e na presença dos pais e/ou responsáveis as crianças foram vacinadas. Total de 257 crianças vacinadas nas escolas. Após Priscila fala sobre o **MEV - Monitoramento das Estratégias de Vacinação contra a Poliomielite e o Sarampo no Brasil/2024**, realizado no mês de agosto, conhecido anteriormente como Monitoramento Rápido de Cobertura Vacinal (MRC). Esta ação faz parte dos compromissos assumidos com os países-membros para a erradicação da poliomielite e a eliminação do sarampo, ação que visa avaliar a situação vacinal das crianças menores de 5 anos de idade contra a poliomielite e o sarampo em uma determinada localidade (bairro, distrito, regional, entre outros). Esta ação é desenvolvida por meio de visita casa a casa para verificar a situação vacinal na caderneta de vacinação do público-alvo, possibilitando identificar áreas onde há concentração de não vacinados , realizando a vacinação imediata dentro da própria casa .Priscila enfatiza que para a poliomielite, o MEV é de suma importância, uma vez que o País irá substituir as duas doses de reforço com vacina oral poliomielite (VOP) por um reforço com vacina inativada poliomielite (VIP) aos 15 meses de idade (“a gotinha deixará de existir”) e para sarampo, o MEV é uma das ações prioritárias para o Brasil desde de que perdeu a certificação de “área livre do vírus do sarampo” e atualmente encontra-se “pendente de reavaliação”. População alvo – 968 crianças. Amostra para o MEV – 581 crianças (60%) da população alvo. Resultado Colina – 731 crianças (75%). Após Priscila passa a apresentação do quadro de controle de endemias traz o número de imóveis trabalhados, fechados e o total, sendo visitas a imóveis (total: 3.612), controle de criadouros (total: 11.189), imóveis especiais (total: 131), pontos estratégicos (total:151), avaliação de densidade larvária (total: 401), casos de dengue notificados 37, casos de dengue confirmados autóctones 110, número de casos confirmados importados 00, casos de

número de casos descartados 00, aguardando resultado (0). Sobre os casos de chikungunia, casos notificados 0, casos confirmados autóctones (0), casos confirmados importados (0), casos descartados (0). Em relação ao número de pneus retirados em oficinas mecânicas, borracharia, residências e bicicletas total de (1.064). Após fala sobre os dados do SUS Cão, vacinação antirrábica (total: 465 doses aplicadas) no quadrimestre e 361 atendimentos veterinários realizados no mesmo período. Nesse momento Sr. Antônio pede a palavra e explica que de acordo com a Deliberação CIB nº 169, de 15 de dezembro de 2021, o estado de São Paulo suspendeu as campanhas de vacinação contra a raiva em cães e gatos e assim o município realiza a vacinação de acordo com a disponibilidade de doses que são enviadas pelo estado e que além da vacinação no SUS Cão foram realizadas essa vacinação de rotina na Praça do Nosso Teto em maio com um total de 168 animais vacinados, na praça da Cohab I em junho foram vacinados 123 animais e em agosto na praça da Cohab II foram vacinados 174 animais. **Castrações:** em relação as castrações, Priscila informa que o Projeto Municipal de castração já realizou desde 2.019 até agosto de 2.024 o total de 1.311 castrações gratuitas e relata que dias 03 e 04 de agosto no pátio da secretaria da saúde foram realizadas 208 castrações.

Ações de Combate à epidemia de dengue no município. Priscila explana sobre as principais ações de combate à epidemia de dengue tais como: fiscalização e prevenção das arboviroses; orientações quanto á limpeza de quintais, bebedouro de animais, piscinas e ralos, bem como a limpeza das caixas d'água, calhas e lajes; atividades de vigilância e controle de criadouros pela equipe dos Agentes de Endemias. Priscila mostra em fotos que da coleta de pneus inservíveis em terrenos baldios, semanalmente. **Grupo de gestante:** Priscila informa que continuou ocorrendo no último quadrimestre o grupo de gestante e diz que a finalidade do Grupo de Gestante é fortalecer o vínculo mãe e filho, poder ser um suporte durante a gestação e informar a importância do pré-natal durante toda a gestação; O Grupo está sendo realizado pela Secretaria da Saúde com o apoio do grupo está sendo realizado pela Secretaria da Saúde com o apoio do Desenvolvimento Social; O Grupo acontece uma vez por mês às 09:00 horas da manhã. Local: Espaço Físico do Desenvolvimento Social. Uma novidade no grupo diz Priscila é que a enfermeira Vera do Hospital faz parte do grupo e leva as gestantes para uma visita no hospital para conhecer todas as dependências, maternidade, berçário e todo o processo do parto e cuidados com o recém-nascido. Temas Abordados: 09 de maio = Profissional Responsável Enf. Vera – Hospital; Importância dos Testes de Triagem Neonatal realizados no Hospital José Venâncio; Visita das Gestantes no Hospital; 06 de junho = Profissionais Responsáveis Enf. Renata e Enf. Cristiane Acolhimento e Humanização no Parto; Cuidados com a Gestante e RN; 04 de julho = Profissionais Responsáveis Enf. Eliane e Dr. Caio Dentista Cuidado com a Saúde Bucal para a Gestante e RN. 08 de agosto = Profissionais Responsáveis Enf. Isys e Enf. Beatriz Amamentação – agosto Dourado (Orientações e Incentivos ao Aleitamento Materno). **Campanha de exames preventivos de citopatológico e mamografia carreta de prevenção do Hospital do Amor.** Priscila explica que a carreta preventiva do hospital do amor esteve no município do dia 17 á 29 de maio de 2.024, onde foram realizados 758 exames de mamografia e 332 exames de citopatológico, sendo que o total de vagas disponibilizadas de mamografia foram 889, sendo um total de 131 mulheres ausentes e 450 vagas

de citopatológicos, sendo 119 ausentes. **Atendimentos aos Hipertensos e Diabéticos – Horário estendido.** Priscila explica que a finalidade é atender os pacientes com hipertensão arterial de diabetes mellitus. Este atendimento seria das 17:00 às 21:00 horas, sendo uma vez no mês e no quadrimestre ocorreram nos dias 21 de maio; 26 de junho; 30 de julho e 20 de agosto, o total de 573 atendimentos pelos médicos e enfermeiros das ESFs. Após Sadia pergunta se alguém tem algo a dizer ou a perguntar e como não houve manifestação coloca a prestação de contas do 2º quadrimestre de 2024 para aprovação, o qual foi aprovado por unanimidade. Agradeceu novamente a presença de todos, desejou um bom retorno e encerrou a reunião por volta das 11:35 horas sendo lavrado a presente Ata, por mim Adriana Malpica e aprovada pelos membros presentes, conforme seguem em assinatura. _____

Adriana Malpica

Ana Livia Rachella Bianchini Terribas

Ana Lucia Blasek de Oliveira

Antônio Donizete Figueira

Bernadete Garcia de Souza

João Pedro da Silva Destri

Luciana Cristina Alves Sammour

Priscila Aparecida Ramos Alexandre

Rubens Pereira da Silva Junior


Sadia Daher Rodrigues Ferreira


Usseyma El Drubi

Secretaria Municipal da Saúde de Colina
Parecer do Conselho Fiscal Municipal de Saúde


O Conselho Municipal de Saúde de Colina, em reunião realizada no dia 27 de setembro de 2024, aprovou a Prestação de Contas do Fundo Municipal de Saúde do 2º Quadrimestre do ano de 2024.

Conselheiros presentes à reunião:


Adriana Malpica 

Ana Livia Rachella Bianchini Terribas 

Ana Lucia Blasek de Oliveira 


Antônio Donizete Figueira 

Bernadete Garcia de Souza 

João Pedro da Silva Destri 

Luciana Cristina Alves Sammour _____

Priscila Aparecida Ramos Alexandre 

Rubens Pereira da Silva Junior 

Sadia Daher Rodrigues Ferreira 

Usseyma El Drubi 