

## ATA DE AUDIÊNCIA PÚBLICA REFERENTE À PRESTAÇÃO DE CONTAS DO 2º QUADRIMESTRE DE 2023

Aos vinte e nove dias do mês de setembro de dois mil e vinte e três, às dez horas e dez minutos, na sede da Câmara Municipal de Colina deu-se início a reunião de audiência pública para a prestação de contas do 1º quadrimestre de dois mil e vinte e três da Secretaria Municipal da Saúde ao Conselho Municipal da Saúde de Colina. A reunião presidida pela Secretaria Municipal Sra. Sadia Daher Rodrigues Ferreira e com a presença dos representantes do Conselho Municipal de Saúde, Adriana Malpica, Ana Livia Rachella Bianchini Terribas, Priscila Aparecida Ramos Alexandre, João Pedro da Silva Destri, Usseyma El Drubi, Bernadete Garcia de Souza, Luciana Cristina Alves Sammour, Rubens Pereira da Silva Junior, Graziela Souza Dassie, Antônio Donizete Figueira. Presentes também a enfermeira coordenadora do departamento de Vigilância Epidemiológica Maria Thereza de A. F. Daher Rodrigues e os controladores internos da prefeitura, Sr. Gabriel Sarti Maciel e Anderson da Cruz Alves Lima. A Sra. Sadia cumprimentou os presentes, agradecendo a presença de todos e iniciou a proposta de pauta. **Apresentação/Aprovação: Demonstrativo de Aplicação de recursos e oferta e produção dos serviços na Saúde no 2º quadrimestre de 2.023.** A Sra. Sadia iniciou fazendo a leitura da Lei Complementar nº 141 de 13 de Janeiro de 2012, que dispõe sobre os valores mínimos a serem aplicados anualmente pela União, Estados e Municípios em ações e serviços públicos de saúde; estabelece os critérios de rateio dos recursos de transferências para a saúde e as normas de fiscalização, avaliação e controle das despesas com saúde nas 3 (três) esferas de governo; revoga dispositivos das Leis nos 8.080, de 19 de setembro de 1990, e 8.689, de 27 de julho de 1993; e dá outras providências. Sadia diz que o Relatório detalhado referente ao quadrimestre anterior, o qual conterà, no mínimo, as seguintes informações: montante e fonte dos recursos aplicados no período; auditorias realizadas ou em fase de execução no período e suas recomendações e determinações e oferta e produção de serviços públicos na rede assistencial própria e enfatiza que esta reunião é para a prestação de contas ao Conselho Municipal de Saúde referente ao 2º Quadrimestre de 2.023, referente aos meses de maio, junho, agosto e setembro de 2.023. Em seguida apresentou o Demonstrativo de Aplicação de Recursos Próprios no 2º Quadrimestre. Passa a leitura do demonstrativo das receitas próprias do município, onde através de impostos IPTU, ITBI, ISS e IRRF, o valor total arrecadado no quadrimestre foi de R\$ 5.387.733,46 (cinco milhões, trezentos e oitenta e sete mil, setecentos e trinta e três reais e quarenta e seis centavos) e as receitas próprias provenientes de FPM, ITR, IPVA, ICMS, IPI – Exportação foi de 27.785.300,79 (vinte e sete milhões, setecentos e oitenta e cinco mil, trezentos reais e setenta e nove centavos) e que a base de cálculo de arrecadação de recursos próprios no 2º quadrimestre é de R\$ 33.173.034,25 (trinta e três milhões, cento e setenta e três mil, trinta e quatro reais e vinte e cinco centavos). Sadia explica que o valor mínimo constitucional a ser aplicado é 15% e que deste montante seria o valor de R\$ 4.975.955,14 (quatro milhões, novecentos e setenta e cinco mil, novecentos e cinquenta e cinco reais e quatorze centavos), porém o município aplicou com recursos próprios no 2º quadrimestre de 2.023 R\$ 9.205.038,13 (nove milhões, duzentos e cinco mil, trinta e oito reais e treze centavos) o que equivale a um percentual de 27,75 % de aplicação de recursos

Bernadete Garcia de Souza  
Adriana Malpica

João Pedro da Silva Destri

Usseyma El Drubi

Luciana Cristina Alves Sammour



próprios na saúde neste quadrimestre, o que equivale a uma diminuição de 2% do quadrimestre anterior porém quase o dobro do percentual aplicado em comparação ao percentual obrigatório, que é 15%. Após Sra. Sadia apresenta o demonstrativo da transferência, da receita de recursos do governo federal para município de Colina. No Bloco da Atenção Básica, apresenta os recursos Agentes Comunitários de Saúde Portaria 261 R\$ 60.720,00, Agentes Comunitários de Saúde Portaria 622 – R\$ 174.240,00, APS Capitação Ponderada Portaria 261 R\$ 274.911,96, APS Capitação Ponderada – Portaria 06 R\$ 92.80,50, APS Desempenho – Portaria 960 R\$ 3.600,00, APS Desempenho – Portaria 06 R\$ 35.112,60, APS Desempenho Portaria 622 R\$ 38.506,56, Inventivo para Ações Estratégicas – Portaria 06 R\$ 20.662,00, Inventivo para Ações Estratégicas – Portaria 622 R\$ 61.986,00. Programa de Informatização da APS – Portaria 622 R\$ 20.400,00, Programa de Informatização da APS – Portaria 06 R\$ 5.100,00, cujo total de arrecadação da atenção básica neste quadrimestre foi de R\$ 764.590,46 (setecentos e sessenta e quatro mil, quinhentos e noventa reais e quarenta e seis centavos). Após Sadia passa para a apresentação da arrecadação do governo federal para a Média e Alta Complexidade, sendo, SAMU Portaria 25 R\$ 52.200,00, MAC Portaria 25 R\$ 991.439,32, Cirurgias Eletivas R\$ 5.563,48, Custeio de Serv. Prest. Entidades sem fins lucrativos R\$ 157.448,77 e que o valor total quadrimestral de arrecadação federal MAC foi de R\$ 1.206.951,57 (um milhão, duzentos e seis mil, novecentos e cinquenta e um reais e cinquenta e sete centavos). Após Sra. Sadia apresenta os recursos federais recebidos no Bloco de Vigilância em Saúde, sendo Incentivo Financ. Vigilância em Saúde – Diversas Portaria 76 R\$ 11.677,04, Incentivo Financ. Vigilância em Saúde – Diversas Portaria 844 R\$ 4.825,17, Incentivo Financ. – Execução Ações Vig. Sanit – Portaria 97 R\$ 4.000,00, Agente de Combate a Endemias – 95% - Portaria 160 R\$ 90.288,00, Agente de Controle de Endemias – 5% - Portaria 160 R\$ 4.725,00 sendo o total geral de recurso do bloco de vigilância no 1º quadrimestre de R\$ 115.542,21. Após Sadia fala sobre o recurso novo que veio via Fundo Municipal de Saúde no Bloco Gestão de Saúde que é a Assistência Financeira Complementar ao estado, ao distrito federal e ao município para o pagamento do piso salarial dos profissionais de enfermagem no importe de R\$ 253.899,00 referente aos meses de maio a agosto. Na sequência Sadia fala dos repasses referentes a assistência farmacêutica, sendo Assistência Farmacêutica e Insumos estratégicos na Atenção Básica Portaria 190 R\$ 23.700,60, e o total geral de recursos federais repassados no quadrimestre para o município de Colina R\$ 2.364.683,84 (dois milhões, trezentos e sessenta e quatro reais, seiscentos e oitenta e três reais e oitenta e quatro centavos). Após Sadia passou a apresentar a Receita Estadual do quadrimestre, sendo Cirurgias Eletivas – Resolução SS 49 R\$ 12.466,51, Cirurgias Eletivas – Resolução SS 64 R\$ 34.547,91, Cirurgias Eletivas – Resolução SS 112 R\$ 17.769,45, Cirurgias Eletivas – Resolução SS 45 R\$ 23.366,57, Cirurgias Eletivas – Resolução SS 82 R\$ 16.955,97, Glicemia – Resolução SS 38 R\$ 4.617,00, Pab-Fixo Resolução SS 46 R\$ 37.202,00, Dose Certa – Resolução SS 73 R\$ 415,00, Dose Certa – Resolução SS 170 R\$ 293,52, Dose Certa – Resolução SS 100 R\$ 841,23, Dose Certa – Resolução SS 74 R\$ 1.395,011, sendo um total de arrecadação de recursos estaduais no 2º quadrimestre de R\$ 149.870,27. Após Sadia apresenta um quadro do consolidado por receita de recursos recebidos e de recursos aplicados no 2º



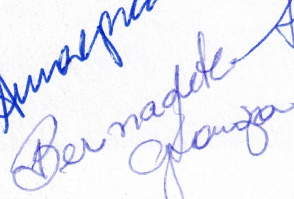


*Sadia*  
*Assessora*

*Denadete*  
*Coordenadora*

*[Assinatura]*



quadrimestre, sendo total de recursos federais R\$ 2.364,683,84 onde destaca que o aumento de arrecadação comparado ao quadrimestre anterior se dá pelo pagamento do piso da enfermagem, recursos estaduais R\$ 149.870,24 e recursos próprios R\$ 33.173.034,25, cujo valor total arrecadados somam-se R\$ 35.687.588,36 e a aplicação no quadrimestre por receitas foram com recursos próprios R\$ 9.205.037,13, recursos estaduais aplicados R\$ 354.300,92, recursos federais R\$ 3.450.681,65 total geral de despesas liquidadas R\$ 13.010.019,70, o que corresponde a aplicação de 36,46% de todos os recursos arrecadados no quadrimestre na saúde municipal. Após Sra. Sadia pergunta se alguém tem alguma dúvida sobre a apresentação da aplicação de recursos no 2º quadrimestre e como não teve nenhuma manifestação passa a palavra para a Sra. Priscila que vai explanar sobre a oferta e produção dos serviços de saúde no 2º quadrimestre de 2023 que foram ofertados aos nossos munícipes. Priscila cumprimenta a todos e inicia dizendo que com relação às consultas médicas realizadas nas ESF Estratégias da Saúde da Família e Ambulatório de Especialidades totalizando no quadrimestre 15.044 consultas, consultas Médicas no Pronto Atendimento Municipal totalizando 11.430 consultas, sendo o maior número de consultas realizados em maio justificado pelo aumento dos casos de dengue e sintomas respiratórios. Em relação aos atendimentos odontológicos, Priscila diz que o total no quadrimestre foi de 2.422, sendo 300 consultas a maior que no 1º quadrimestre, atendimento de fonoaudióloga total 570, atendimento de psicologia total 1.363, atendimento de fisioterapia 1.766 no quadrimestre, exames radiológicos – Raio X 3.134 exames, exames laboratoriais 40.842 exames. Exames de ultrassonografia 1.066, eletrocardiograma total 794 exames, eletroencefalograma total 28 exames, Coleta de Papanicolau nas ESFs total 205 exames realizados na rede pública municipal. Após, apresenta o número de exames de teste da orelhinha 58 crianças que realizaram o exame, teste do pezinho 62, sendo que o total de nascidos vivos de mês residentes no município no quadrimestre foram 55, e a diferença no número de exames realizados tanto no teste da orelhinha quanto no teste do pezinho justifica-se por serem realizados em outro município ou no mês subseqüente ao nascimento e também nos casos de coleta de nova amostra neste caso se tratando do teste do pezinho, explica Priscila. Após Priscila passa para a apresentação dos agendamentos de Consultas Externas Cross sendo total de consultas agendadas 412; consultas realizadas 349; e total de ausentes 63, sendo este um percentual de ausentes de 15%. Priscila destaca que foi o mesmo percentual de ausência do quadrimestre anterior. Após apresenta os Exames externos agendados pela Cross total de 1059 (locais Hospital do amor, Hospital Padre Albino Catanduva, Ame Geral, Ame Cirúrgico, Santa Casa de Barretos, Hospital de Base e cita alguns exames particulares comprados pela secretaria), sendo destes 933 realizados e 126 ausentes, sendo um percentual de 12%. Após Priscila passa a explanação da produção de alguns exames em separados, tais como: endoscopia digestiva alta total 18 (locais Santa Casa de Barretos, Ame e Pio XII), Tomografia computadorizada (total:179), ressonância magnética (total: 98) cintilografia (total: 132), ecocardiograma (total: 106), mamografia (total: 4), nesse momento Priscila explica que os exames de mamografia agora podem ser agendados na referência que é o Hospital Pio XII de Barretos, via telefone e que neste quadrimestre a carreta de prevenção esteve no município e que os dados dos exames realizados serão apresentados também. Após segue a apresentação:



catarata (total:33). Após Priscila demonstra o número de internações gerais realizadas na Sociedade Filantrópica Hospital José Venâncio, sendo (276). Internações na UTI, foram um total de 63, sendo 67% dos pacientes residentes de Colina e os demais da nossa região de saúde e destaca que neste quadrimestre tivemos na UTI um paciente de Conceição do Alagoas – MG o qual foi regulado pela CROSS - Central de Regulação do Estado de São Paulo. Na sequência apresenta o número de internações compulsórias – clínicas de recuperação para álcool e outras drogas, total de 14 internações. Após Priscila falou sobre o Programa dos Governos Federal e Estadual para a realização de cirurgias eletivas denominado Mutirão de Cirurgias Eletivas o qual aumentou o valor da tabela para 100%, e o Hospital José Venâncio continua participando desde 2.022 e realizou no quadrimestre 35 cirurgias de média complexidade, nas especialidades de ortopedia, ginecologia, cirurgia geral, urologia, etc. Após Priscila apresenta o quadro de visitas sanitárias realizadas no quadrimestre, 2.648 visitas, e destaca que no mês de março ocorreu o maior número de visitas o qual se explica pelo prazo de validade das licenças dos estabelecimentos. Em relação ao transporte sanitário, no quadrimestre foram realizadas 1.009 viagens para diferentes localidades, referenciadas pela rede municipal de saúde, tais como: Barretos, Ribeirão Preto, Bebedouro, Monte Azul, Bauru, São Paulo, Catanduva, Jaborandi, Taquaritinga, Sorocaba, Bragança Paulista, Olímpia, Franca, Jaboticabal, Araçatuba, Batatais e Araraquara e um total de 1.034 pacientes atendidos. Em relação aos pacientes atendidos na farmácia municipal 6.908. No quadro de controle de endemias traz o número de imóveis trabalhados, fechados e o total, sendo visitas a imóveis (total: 8.324), controle de criadouros (total: 8.034), imóveis especiais (total: 129), pontos estratégicos (total: 146), avaliação de densidade larvária (total: 433), casos de dengue notificados 94, casos de dengue confirmados autóctones 41, número de casos confirmados importados 04, casos de número de casos descartados 14, número de casos ignorados/brancos/inconclusivos 02. Em relação ao número de casos de Chikungunya casos notificados 19, casos confirmados autóctones 03, número de casos confirmados importados 00, casos de número de casos descartados 14, número de casos ignorados/brancos/inconclusivos 02. Em relação ao número de pneus retirados em oficinas mecânicas, borracharia, residências e bicicletas total de (874). Vacinas aplicadas (comtempladas todas as vacinas do Calendário Nacional de Imunização com exceção da vacina do covid – 19 total de 2.636 vacinas aplicadas. Após Priscila fala dos dados epidemiológicos da COVID 19, casos notificados até o presente momento (total: 12.950), casos positivos (total: 4.842), casos descartados/negativos: (total: 8.108), número de óbitos no quadrimestre (total: 76). Vacinômetro Covid – 19, total de doses de vacinas aplicadas no quadrimestre (1.825). Em relação ao total de primeira dose aplicadas no quadrimestre somam-se (54), 2º dose (72), 3º dose (52), reforços (1.647). Priscila apresenta as vacinas realizadas de acordo com os imunobiológicos, astrazeneca, coronovac, janssen e pfizer. Destaca que a maioria das vacinas aplicadas no quadrimestre foram do imunobiológico Pfizer (1.814) seguidas da Coronovac (08) da Janssen (3), Astrazeneca (0) e nesse momento Maria Thereza enfermeira da Vigilância diz que o imunobilológico coronovac e janssen aplicados foram por que tínhamos no estoque e que agora só estão vido a Pfizer. Após Sra. Priscila apresenta o número de doses de vacinas aplicadas acumuladas desde o início da vacinação em janeiro de 2021

*Amazônia*  
*Benadete*  
*Graci*  
*Luiz*  
*Alto*  
*El*  
*Alto*



até o dia 31/08/2.023, sendo, 1º dose (17.391), 2º dose (14.460), dose única (523), reforços (13.459), total de doses aplicadas (47.833), total de pessoas vacinadas (17.914), o que corresponde a um percentual de 96,65% de pessoas vacinadas com a 1º dose, 98,80% de pessoas vacinadas com a 2º dose ou dose única e 72.61% de pessoas vacinadas no município com o reforço. Após Priscila apresenta dados do vacinômetro da covid 19 da população infantil, faixa etária de 6 meses a 11 anos, sendo os dados acumulados até a data de 31/08/2.023, 1º dose 2.043 crianças vacinadas, 2º dose 1.669, reforço 380 do total de 2.696 crianças desta faixa etária no município, o que equivale a um percentual de cobertura de 76% das crianças vacinadas com a 1º dose da vacina contra a covid e 2º dose 62% e reforço 14%. Na sequência apresentou dados da campanha de vacinação contra influenza 2.023, que iniciou em maio, sendo o público alvo: 6.801, total de doses aplicadas: 5.498, meta: 90% e a cobertura vacinal até 18/09/2.023 foi de 59,51%. Após apresenta o número de atendimentos veterinários realizados no município total (429), sendo este quase o dobro do quadrimestre anterior. Vacinação anitrrábica: 336 doses de vacinas aplicadas. Em seguida Priscila explana sobre os dados epidemiológicos da Monkeypox no município acumulado, sendo número de casos notificados: 38, número de casos positivos: 8, número de casos negativos: 30 e óbitos 0. Após Priscila passa a apresentar as principais ações e atividades realizadas no quadrimestre, sendo: **Campanha de Coleta de Citopatológico nas ESFs**, agosto: 52 coletas visto que nos meses de maio a julho a carreta de prevenção do Pio XII estava no município. Após Priscila fala sobre a **Campanha de prevenção dos exames de mamografia e papanicolaou e colo retal – fit (na carreta do Pio XII)**. Priscila explica que no quadrimestre foi realizado o mutirão de agendamento destes exames, onde iniciou-se a partir de 25/04/2.023 em todas as ESFs, sendo que as datas para realização dos exames preventivos serão de 19/05/23 à 02/06/23, sendo: nos dias 19, 20 e 22/05 na ESF Nosso Teto e de 23/05 à 02/06 na sede da Secretaria Municipal da Saúde, e a quantidade de exames ofertados para o município de Colina, mamografia (884) e realizadas (698) exames, sendo o percentual de 79% de exames realizados; citopatológico (papanicolaou) (1.100) e realizados (679) exames, sendo um percentual de 62% de aproveitamento e exame de colo retal-fit (37) exames e realizados 100% dos exames ofertados. Após Priscila explana sobre os **Indicadores de desempenho do Previne Brasil. (Fonte Fiorilli)**. Priscila diz que são 7 indicadores e que estão relacionados ao repasse de recursos financeiros da atenção básica através do desempenho dos municípios, sendo estes: **Indicador 1:** Proporção de gestantes com pelo menos 6 (seis) consultas pré-natal realizadas, sendo a 1ª (primeira) até a 12ª (décima segunda) semana de gestação. Meta: **45%**; **Resultado: janeiro a abril: 57,14%**; e **Resultado Maio a Agosto: 66,67%** ou seja, um valor a maior do que o quadrimestre anterior; **Indicador 2:** Proporção de gestantes com realização de exames para sífilis e HIV. Meta: **60%**; **Resultado: janeiro a abril: 82,14%**; e **Resultado Maio a Agosto: 89,80%**; **Indicador 3:** Proporção de gestantes com atendimento odontológico realizado. Meta: **60%**; **Resultado: janeiro a abril: 60,71%**; **Indicador 3:** Proporção de mulheres com coleta de citopatológico na APS. Meta: **40%**; **Resultado: janeiro a abril: 44,24%**; **Resultado Maio a Agosto: 45,92%**; **Indicador 5:** Proporção de crianças de 1 (um) ano de idade vacinadas na APS contra Difteria, Tétano, Coqueluche, Hepatite B, infecções causadas por haemophilus influenzae tipo b e Poliomielite inativada. Meta:

Bernadete  
Gouveia

Amaluz

Amaluz


Amaluz

Amaluz




**95%; Resultado: Janeiro a Abril: 98% e Resultado Maio a Agosto: 96%**  
**Indicador 5:** Proporção de crianças de 1 (um) ano de idade vacinadas na APS contra Difteria, Tétano, Coqueluche, Hepatite B, infecções causadas por haemophilus influenzae tipo b e Poliomielite inativada. **Meta: 95%; Resultado: janeiro a Abril: 98% e Resultado Maio a Agosto: 96%;**  
**Indicador 6:** Proporção de pessoas com hipertensão, com consulta e pressão arterial aferida no semestre. **Meta: 50% - Resultado: Janeiro a Abril: 34,65% e Resultado Maio a Agosto: 42,57%;**  
**Indicador 7:** Proporção de pessoas com diabetes, com consulta e hemoglobina glicada solicitada no semestre. Meta de 2022: **50%. Resultado: janeiro a abril: 48,67% e Resultado Maio a Agosto: 48,25%**, neste caso tivemos uma diminuição pequena do quadrimestre anterior.  
Após Priscila fala sobre a formatura do **Curso Técnico em Agente Comunitário de Saúde e Técnico em Vigilância e Saúde com Ênfase no combate às endemias**, sendo o início das aulas em: 23/08/2.022 e término em 12/06/2.023 e preceptores do curso: Enfª Daniela e Enfª Beatriz e que a formatura de entrega dos diplomas ocorreu em 29/07/2.023 no Sindicato dos Trabalhadores, com jantar de comemoração e com as autoridades presentes. Após Priscila fala sobre a Campanha de Intensificação da conscientização no combate ao escorpião nos meses de agosto a setembro que é os meses de proliferação do animal. Fala também que o município é referência no soro antiescorpiônico eu que além da prevenção, caso haja um acidente com escorpião é necessário procurar com urgência o Pronto Atendimento Municipal. Após pergunta se alguém tem algo a dizer e como não houve manifestação coloca a prestação de contas do 2º quadrimestre de 2023 para aprovação, o qual foi aprovado por unanimidade. Agradeceu novamente a presença de todos, desejou um bom retorno e encerrou a reunião por volta das 11:45 horas sendo lavrado a presente Ata, por mim Graziela Souza Dassie e aprovada pelos membros presentes, conforme seguem em assinatura.

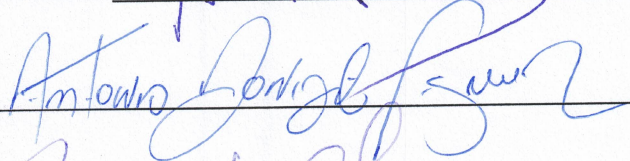
Adriana Malpica




Ana Livia Rachella Bianchini Terribas




Antônio Donizete Figueira




Bernadete Garcia de Souza






Graziela Souza Dassie



João Pedro da Silva Destri




Luciana Cristina Alves Sammour







Priscila Aparecida Ramos Alexandre




Rubens Pereira da Silva Junior



Sadia Daher Rodrigues Ferreira



Usseyma El Drubi





**Secretaria Municipal da Saúde de Colina**  
**Parecer do Conselho Fiscal Municipal de Saúde**

O Conselho Municipal de Saúde de Colina, em reunião realizada no dia 29 de setembro de 2023, aprovou a Prestação de Contas do Fundo Municipal de Saúde do 2º Quadrimestre do ano de 2023.

Conselheiros presentes à reunião:

Adriana Malpica Adriana Malpica

Ana Livia Rachella Bianchini Terribas Ana Livia Rachella Bianchini Terribas

Antônio Donizete Figueira Antônio Donizete Figueira

Bernadete Garcia de Souza Bernadete Garcia de Souza

Graziela Souza Dassié Graziela Souza Dassié

João Pedro da Silva Destri João Pedro da Silva Destri

Luciana Cristina Alves Sammour Luciana Cristina Alves Sammour

Priscila Aparecida Ramos Alexandre Priscila Aparecida Ramos Alexandre

Rubens Pereira da Silva Junior Rubens Pereira da Silva Junior

Sadia Daher Rodrigues Ferreira Sadia Daher Rodrigues Ferreira

Usseyma El Drubi Usseyma El Drubi