

NOTA DVS/22/2020

ORIENTAÇÕES PARA UNIDADES ADMINISTRATIVAS QUE REALIZAM ATENDIMENTO AO PÚBLICO E MANUSEIO DE PROCESSOS (AUTOS FÍSICOS) FRENTE À PANDEMIA DO NOVO CORONAVÍRUS (SARS-COV-2)

Considerando que o vírus SARS-CoV-2, que causa a COVID-19, é um vírus de alta transmissibilidade e a contaminação ocorre principalmente por meio de gotículas de saliva e o contato com superfícies ou pessoas contaminadas, e por isso torna-se de extrema importância, a adoção de medidas preventivas e de controle;

Considerando o cenário epidemiológico da pandemia de COVID-19 e a situação de transmissão comunitária estabelecida no Estado do Paraná e no município de Fazenda Rio Grande;

Considerando que as empresas e instituições públicas e privadas devem funcionar de forma segura e adotando as medidas necessárias para a segurança de seus trabalhadores;

A Divisão de Vigilância em Saúde da Secretaria Municipal de Saúde, em conformidade com as orientações do Ministério da Saúde, Secretaria Estadual de Saúde e outros estudos técnicos, recomenda que as unidades administrativas que realizam atendimento ao público e manuseio de processos adotem as seguintes medidas preventivas durante o período de emergência decorrente da COVID-19 em Fazenda Rio Grande.

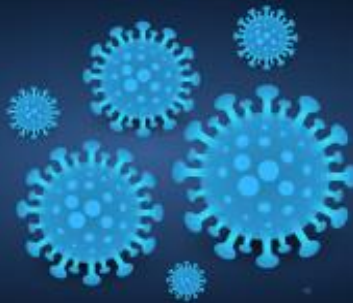
1- RECOMENDAÇÕES GERAIS

Ao chegarem ao trabalho os trabalhadores devem:

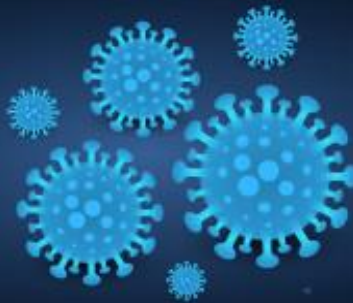
- Estar utilizando máscara, desde a saída da residência até a chegada ao local de trabalho (seguir as orientações do anexo I);
- Higienizar as mãos ao adentrarem no serviço. A higienização deve ser feita com água e sabão líquido ou, na impossibilidade, utilizar álcool em gel a 70% (conforme orientações dos anexos III e IV);
- Higienizar pertences trazidos de casa, antes de guardá-los em espaços de uso comum. A higienização deve ser feita com álcool a 70%;
- Levar para o trabalho somente pertences pessoais indispensáveis à realização das atividades.

2- MEDIDAS ORGANIZACIONAIS SOB A RESPONSABILIDADE DA INSTITUIÇÃO

- Informar e divulgar aos trabalhadores as medidas de prevenção a COVID-19 seja por meio de cartazes, rede social ou outras fontes de divulgação, e sobre as medidas que



- devem ser adotadas no processo de trabalho, para evitar a disseminação do vírus;
- Providenciar e manter próximo aos lavatórios, em quantidade suficiente, sabão líquido, papel toalha para lavagem e secagem das mãos e lixeira que dispense o contato manual, bem como fornecer e repor álcool gel a 70% para descontaminação das mãos e superfícies nos locais desprovidos de lavatórios;
- Manter, preferencialmente, a ventilação natural do ambiente de trabalho, providenciando o destravamento e abertura de portas e/ou janelas. Em caso de ambiente climatizado realizar a manutenção de aparelhos de ar condicionado, observadas as orientações da Nota Orientativa 23 DVS da Secretaria Municipal de Saúde, endereço: <https://fazendariogrande.pr.gov.br/covid-19/orientacoes-para-a-populacao/notas-orientativas>;
- Atuar de forma rápida no afastamento de trabalhadores com síndrome gripal, a fim de reduzir o risco de contágio de outros trabalhadores. As orientações sobre afastamento e testagem de trabalhadores sintomáticos podem ser consultadas no *PROTOCOLO PARA AMBIENTES DE TRABALHO NO CONTEXTO DA COVID-19*, endereço: https://ecrie.com.br/sistema/conteudos/arquivo/a_61_0_1_04092020155052.pdf .
- Ampliar a frequência de limpeza e desinfecção de áreas comuns, utilizando preferencialmente a varredura úmida (com esfregão ou pano), para evitar suspensão de partículas, e intensificar a higienização dos sanitários;
- Intensificar a rotina diária de limpeza e desinfecção de superfícies, balcões, mesas, maçanetas, puxadores, corrimãos, interruptores, teclados, mouses, celulares, telefones fixos, cadeiras, entre outros. Para desinfecção pode ser usado álcool 70% ou outro produto recomendado para este fim de acordo com as características dos materiais a serem desinfetados (ANEXO II);
- Suspender reuniões presenciais ou outras atividades que promovam aglomeração e na impossibilidade de suspendê-las, estas devem ser realizadas em ambiente ventilado e mantendo o distanciamento de pelo menos 2 metros entre as pessoas;
- Organizar revezamentos, escalas diferenciadas de trabalho, teleatendimento, entre outras medidas, para garantir o distanciamento recomendado entre as pessoas dentro dos ambientes de trabalho e o congestionamento do transporte público (evitar entradas e saídas em horários de “pico”);
- Organizar o funcionamento de copas ou refeitórios em horários escalonados e ampliar o espaço entre mesas e cadeiras nos locais de refeição e demais postos de trabalho, mantendo uma distância de 2 metros entre estes móveis;
- Organizar horários de utilização das áreas comuns, a fim de evitar a aglomeração de trabalhadores na entrada ou saída do expediente e durante a troca de roupas ou descanso;



- Priorizar o uso de embalagens descartáveis e fechadas para acondicionar alimentos e bebidas, em locais que oferecem alimentação e retirada de objetos que possam ser veículo de contaminação, como jogos americanos, toalhas de mesa e enfeites.
- Proibir o compartilhamento de copos, pratos e talheres.

3- ATENDIMENTO PRESENCIAL AO PÚBLICO

- Substituir, sempre que possível, o atendimento presencial ao público por serviços online ou por telefone;
- Manter espaços específicos para atendimento ao público;
- Definir o número máximo de usuários permitidos, considerando a necessidade de manter o distanciamento de 2 metros entre as pessoas, utilizando preferencialmente o atendimento em horários pré-agendados;
- Controlar por meio de senhas, ou outros dispositivos, o número máximo de pessoas permitidas no ambiente;
- Considerar horários de funcionamento dedicados a determinados grupos, como maiores de 60 anos e gestantes;
- Orientar pessoas que apresentem sintomas da doença para que utilizem exclusivamente o atendimento on-line;
- Garantir a manutenção de fluxos separados de entrada e saída e orientar o percurso nas salas de forma unidirecional, sempre que possível;
- Garantir que seja respeitada a obrigatoriedade do uso de máscaras por trabalhadores e usuários do serviço (ANEXO II);
- Priorizar a instalação de barreiras físicas em locais de atendimento ao público, utilizando materiais como vidros, acrílico ou outros que permitam a proteção e que sejam de fácil higienização. Na impossibilidade de instalar barreira física e manter distanciamento de 1,5 metros, recomenda-se associar o uso da máscara facial com o protetor facial (*face shield*);
- Delimitar assentos ou marcações de espaço no chão que garantam o distanciamento de 2 metros entre os usuários e/ou entre usuários e trabalhadores durante a espera do atendimento;
- Reduzir o tempo de atendimento, sempre que possível.
- Manter álcool gel a 70% à disposição de clientes e trabalhadores em pontos estratégicos e de fácil acesso, para higienização das mãos, principalmente na entrada das unidades administrativas para que os usuários higienizem as mãos ao entrar.
- O servidor deve higienizar as mãos, no mínimo, após cada atendimento;



4- MANUSEIO DE AUTOS FÍSICOS

Caso não seja viável a consulta por meio de documentos digitalizados, recomendamos:

- O servidor deve higienizar as mãos antes e após manusear os autos físicos;
- Não fumar, comer ou beber durante o manuseio dos autos, devendo estas atividades serem realizadas em áreas destinadas a este fim;
- Não colocar os cotovelos sobre os documentos durante a consulta;
- Não molhar os dedos com saliva para manuseio das folhas;
- Evitar acúmulos de documentos, objetos e materiais sobre a mesa de trabalho.
- Se os autos forem transportados em caixa, as mesmas devem ser higienizadas antes de entregar ao servidor ou usuário que fará a consulta;
- Não transportar caixas ou autos junto ao corpo;
- Utilizar máscara durante o manuseio para evitar contaminação dos documentos;
- Limpar bancada antes e após o recebimento dos autos que serão manuseados;

Cuidados adicionais podem ser aplicados para garantir maior proteção aos trabalhadores. Dentre eles destacamos:

4.1 Quarentena de 72 horas de autos físicos recebidos pela instituição:

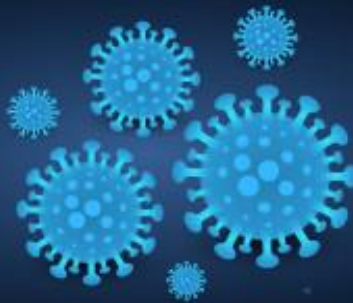
Sempre que possível, e quando não trouxer prejuízos à instituição e usuários dos serviços, é indicada a realização da quarentena de autos físicos por pelo menos 72 horas.

Medidas a serem adotadas:

- a) Disponibilizar espaço (mesa, bancada ou sala) reservado para este fim;
- b) Se acondicionados em caixas plásticas, estas devem ser higienizadas com álcool a 70%, antes e após o manuseio;
- c) Identificar a data de início da quarentena;
- d) O manuseio dos autos dentro ou fora do período de quarentena, deve ser seguido da lavagem das mãos.

4.2 Higienização de autos físicos

A utilização de produtos químicos para higienização de documentos deve ser criteriosa devido ao risco de danificar documentos valiosos, por vezes de maneira irreversível, podendo causar oxidação, dissolução de tintas, de anotações, desbotamento da cor, entre outras possibilidades. Desta forma, é preferível a adoção do período de quarentena. Em relação à



limpeza úmida e aplicação de produtos químicos em autos físicos com capas plastificadas, recomenda-se que essa indicação seja avaliada e normatizada por profissional especializado em conservação de acervos.

Nota: É suficiente a correta lavagem das mãos antes e após o manuseio de autos, não sendo necessária a utilização de luvas.

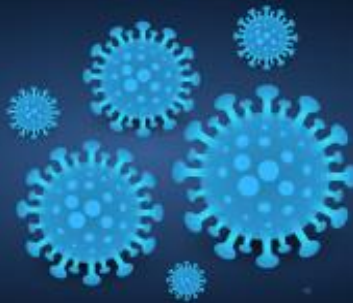
5- MEDIDAS SOB A RESPONSABILIDADE DOS TRABALHADORES

Os trabalhadores devem manter todos os cuidados gerais frente à pandemia por COVID-19 em relação à higienização dos ambientes, assim como os cuidados de higiene pessoal e distanciamento social.

As medidas de prevenção devem ser intensificadas nos ambientes de trabalho e tornarem-se hábitos diários na prevenção do COVID-19.

Recomendações:

- Realizar a limpeza adequada e frequente das mãos com sabão líquido e água ou, na impossibilidade, utilizar álcool em gel a 70%, principalmente a cada contato com outra pessoa e após manuseio de material e superfície, bem como higienizar telefones celulares e óculos e outros objetos pessoais que permanecem em contatos com mãos ou superfícies;
- Quando necessário o uso de bolsas, mochilas ou crachás recomenda-se que sejam laváveis ou de fácil desinfecção;
- Evitar tocar nos olhos, nariz e boca com as mãos;
- Cobrir boca e nariz ao tossir;
- Ao espirrar ou higienizar o nariz utilizar um lenço descartável e descartá-lo imediatamente em lixeiras;
- Manter distanciamento de no mínimo 2 metros entre as pessoas;
- Limpar e desinfetar objetos e superfícies tocados com frequência como telefone, teclado e mouse do computador, botões de elevador, maçanetas, corrimãos;
- Evitar compartilhar objetos de uso pessoal e de trabalho, como calculadoras, computadores, bancadas, canetas, blocos de anotação, entre outros. Se compartilhados, estes deverão ser lavados com água e sabão ou desinfetados com álcool 70%;
- Comunicar à chefia, imediatamente, o aparecimento de sintomas gripais e procurar os serviços de saúde de referência para atendimento a COVID-19;
- Não cumprimentar colegas de trabalho e clientes com aperto de mãos, abraços, beijos ou outras formas que promovam o contato físico.



Reitera-se que as recomendações são elaboradas a partir das evidências disponíveis até a presente data e estão sujeitas a revisão mediante novas publicações e estudos científicos, durante a vigência da pandemia.

Nelceí Garcia
Divisão de Vigilância em Saúde
Secretaria de Saúde-FRG
Tel. 3608 7655
Email: saudefrg@gmail.com
05/10/2020

REFERÊNCIAS:

BRASIL. Agência Nacional de Vigilância Sanitária - ANVISA. **NOTA TÉCNICA Nº 04/2020 GVIMS/GGTES/ANVISA. Orientações para serviços de saúde: medidas de prevenção e controle que devem ser adotadas durante a assistência aos casos suspeitos ou confirmados de infecção pelo novo coronavírus (covid-19).** Brasília, 2020.

BRASIL. Agência Nacional de Vigilância Sanitária - ANVISA. **ORIENTAÇÕES GERAIS - Máscaras faciais de uso não Profissional.** Brasília, 03 de abril de 2020. Disponível em:

<http://portal.anvisa.gov.br/documents/219201/4340788/NT+M%C3%A1scaras.pdf/bf430184-8550-42cb-a975-1d5e1c5a10f7> .

BRASIL, Agência Nacional de Vigilância Sanitária - ANVISA. **NOTA TÉCNICA Nº 26/2020/SEI/COSAN/GHCOS/DIRE3/ANVISA.** Recomendações sobre produtos saneantes que possam substituir o álcool 70% na desinfecção de superfícies, durante a pandemia da COVID-19. Brasília, 2020. Disponível em: http://portal.anvisa.gov.br/documents/219201/4340788/SEI_ANVISA+-+0964813+-+Nota+T%C3%A9cnica.pdf/71c341ad-6eec-4b7f-b1e6-8d86d867e489.

BRASIL. Ministério da Saúde. **Página Coronavírus - COVID-19.** Disponível em: <https://coronavirus.saude.gov.br/sobre-a-doenca#como-se-proteger>.

BRASIL. Ministério da Saúde. **NOTA INFORMATIVA Nº 03/2020-CGGAP/DESF/SAPS/MS.** Brasília, 2020. Disponível em: <https://www.saude.gov.br/images/pdf/2020/Abril/04/1586014047102-Nota-Informativa.pdf>.

INTERNATIONAL FEDERATION OF LIBRARY ASSOCIATIONS AND INSTITUTIONS. **COVID-19 and the Global Library Field.** Disponível em <https://www.ifla.org/covid-19-and-libraries#handling>.

SECRETARIA DE ESTADO DA SAÚDE DO PARANÁ . **Plano Estadual de Contingência Covid-19** (nível 3 - execução). Disponível no endereço: https://www.saude.pr.gov.br/sites/default/arquivos_restritos/files/documento/2020-10/Plano%20FINAL%2001.10.pdf.

SISTEMA NACIONAL DE BIBLIOTECA PÚBLICA. **Recomendações Técnicas COVID-19.** Disponível no endereço: <http://snbp.cultura.gov.br/recomendacoes-tecnicas-covid-19/>.





1- MÁSCARA FACIAL DE USO NÃO PROFISSIONAL (TECIDO)

As máscaras faciais de uso não profissional não oferecem total proteção contra infecções, mas reduzem a sua incidência. Portanto, a indicação de máscara de tecido deve ser associada a outras medidas preventivas adicionais amplamente divulgadas em tempos de emergência em Saúde Pública decorrente da COVID-19 como: higienização e desinfecção de mãos, etiqueta respiratória, distanciamento entre as pessoas e uso combinado com o protetor facial (*face shield*), quando não é possível manter o distanciamento adequado.

A máscara deve ser confeccionada nas medidas corretas, devendo cobrir totalmente a boca e nariz, sem deixar espaços nas laterais. Também é importante que a máscara seja utilizada corretamente, não devendo ser manipulada durante o uso e lavar as mãos antes de sua colocação e após sua retirada (maiores informações no site

<http://portal.anvisa.gov.br/documents/219201/4340788/NT+M%C3%A1scaras.pdf/bf430184-8550-42cb-a975-1d5e1c5a10f7>).

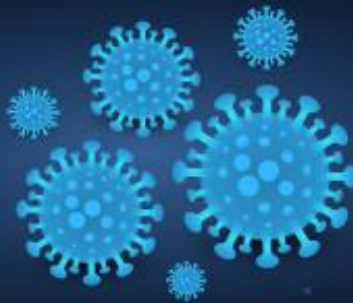
Cuidados para o uso correto de máscaras:

- ✓ O uso da máscara caseira é individual
- ✓ O trabalhador deve colocar a máscara cuidadosamente para cobrir a boca e o nariz e ajustar com segurança para minimizar os espaços entre a face e a máscara;
- ✓ Evitar tocar na parte da frente da máscara, removendo-a sempre pelas tiras laterais;
- ✓ Após a remoção ou sempre que tocar inadvertidamente em uma máscara usada, deve-se realizar a higiene das mãos;
- ✓ Substituir a máscara por uma nova máscara limpa e seca, assim que tornar-se úmida ou apresentar sujidade;
- ✓ Descartar a máscara sempre que apresentar sinais de deterioração, desgaste ou funcionalidade comprometida.

Higienização:

Ao contrário das máscaras descartáveis, as máscaras de tecido podem ser lavadas e reutilizadas regularmente, entretanto, recomenda-se evitar mais que 30 (trinta) lavagens.

- ✓ A máscara deve ser lavada separadamente de outras roupas;
- ✓ Lavar previamente com água corrente e sabão neutro;
- ✓ Deixar de molho em uma solução de 2 colheres de sopa de água sanitária diluída em 1



litro de água, ou outro desinfetante equivalente, por 20 a 30 minutos;

- ✓ Enxaguar bem em água corrente, para remover qualquer resíduo de desinfetante;
- ✓ Evite torcer a máscara com força e deixe-a secar;
- ✓ Passar com ferro quente;
- ✓ Garantir que a máscara não apresente danos (menos ajuste, deformação, desgaste, etc.), ou você precisará substituí-la;
- ✓ Guardar em um recipiente fechado;
- ✓ Caso você possua máquina de lavar, pode programar o ciclo completo de lavagem (lavagem, enxague, secagem) de pelo menos 30 minutos com uma temperatura de lavagem de 60°C.

2- Protetor Facial (Face Shield)

- ✓ Devem ser exclusivos de cada trabalhador;
- ✓ Os protetores faciais não podem ter saliências, extremidades afiadas, ou algum tipo de defeitos que podem causar desconforto ou acidente ao usuário durante o uso;
- ✓ Após o uso, realizar limpeza e posterior desinfecção com álcool líquido a 70%, hipoclorito de sódio ou outro desinfetante recomendado pelo fabricante;
- ✓ Caso o protetor facial tenha sujidade visível, deve ser lavado com água e sabão/detergente e só depois dessa limpeza, passar pelo processo de desinfecção.



ANEXO II – ORIENTAÇÕES SOBRE DESINFECÇÃO DE OBJETOS E SUPERFÍCIES

Os produtos utilizados para desinfecção devem ser aprovados pela Agência de Vigilância Sanitária (ANVISA) e devem ser seguidas todas as orientações, constantes nos rótulos dos produtos e na Ficha de Informação de Segurança para Produtos Químicos (FISPQ), como por exemplo, a forma de diluição, tempo de contato com a superfície, forma de aplicação, contraindicação e efeitos adversos quando em contato com a pele ou mucosa.

A Anvisa, por meio da nota técnica N° 26/2020/SEI/COSAN/GHCOS/DIRE3/ANVISA recomenda quais são os produtos saneantes que podem substituir o álcool 70% na desinfecção de objetos e superfícies, durante a pandemia da COVID-19.

Ressaltamos que os produtos apresentados a seguir não devem ser utilizados para higienização das mãos.

RELAÇÃO DE ATIVOS DE PRODUTOS ALTERNATIVOS AO ÁLCOOL 70% QUE PODEM SER UTILIZADOS PARA DESINFECÇÃO DE OBJETOS E SUPERFÍCIES:

- ✓ Hipoclorito de sódio a 0.5%
- ✓ Alvejantes contendo hipoclorito (de sódio, de cálcio) a 2-3.9%
- ✓ Iodopovidona (1%)
- ✓ Peróxido de hidrogênio 0.5%
- ✓ Ácido peracéticos 0,5%
- ✓ Quaternários de amônio, por exemplo, o Cloreto de Benzalcônio 0.05%4,9
- ✓ Compostos fenólicos
- ✓ Desinfetantes de uso geral com ação virucida.

DESINFECÇÃO COM ÁGUA SANITÁRIA OU ALVEJANTES

Devido ao fácil acesso e maior uso recomendamos a utilização de água sanitária ou alvejantes, desde que sejam obedecidas as orientações de diluição preconizadas pela ANVISA.

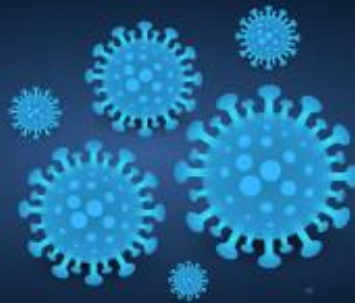
Diluição:

- ✓ Água sanitária: diluir 1 copo (250 ml) de água sanitária em 1L água.
- ✓ Alvejante comum: diluir 1 copo (200 ml) de alvejante em 1L água.

Tempo de contato: 10 Minutos

DEVE SER PROIBIDO:

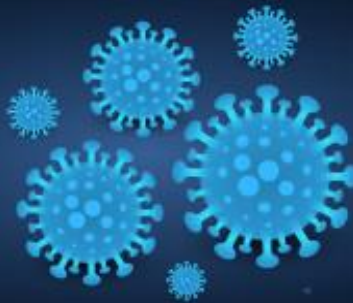
- vassouras e esfregões secos, pois as partículas contaminadas podem ser veiculadas no ar e atingir outras superfícies e objetos;
- nebulizadores, termonebulizadores ou frascos de spray com propelente (substância capaz de impulsionar o produto para fora). Deve ser utilizado frasco de aperto simples.



CUIDADOS:

- a) **Álcool:** Por ser inflamável, recomenda-se que ao passar o álcool 70% se evite ficar perto de fonte de fogo, como fogão, fósforos, isqueiros, entre outros, devido ao risco de queimaduras.

- b) **Hipoclorito de Sódio:** Por ser um produto corrosivo, pode levar a oxidação de superfícies metálicas. Deve ser usado imediatamente após o preparo e não deve ser misturado com outros produtos. Pode causar lesões em pele e olhos se não forem adotadas as medidas de proteção individual.



COMO LAVAR AS MÃOS

Proteja você e os outros contra infecções.



Molhe as mãos



Aplique sabão



Esfregue as mãos
palma para palma



Ensaboar as costas
de ambas as mãos



Esfregue entre
seus dedos



Esfregue as costas
dos dedos na palma
da mão oposta



Limpe os polegares



Lavar as unhas
e pontas dos dedos



Enxague as mãos



Seque com uma
toalha de uso único



Use a toalha
fechar a torneira



Suas mãos estão
limpas

