

## **CRIANÇA E ADOLESCENTE NO CADASTRO ÚNICO E VIOLAÇÃO DE DIREITOS IDENTIFICADO NO RMA MUNICIPAL**

RELATÓRIO SINTÉTICO – 1º SEMESTRE 2022

### **1. FAMÍLIAS EM SITUAÇÃO DE POBREZA E EXTREMA POBREZA NO CADASTRO ÚNICO**

#### **CRAS DE REFERÊNCIA**

Famílias em situação de pobreza e extrema pobreza

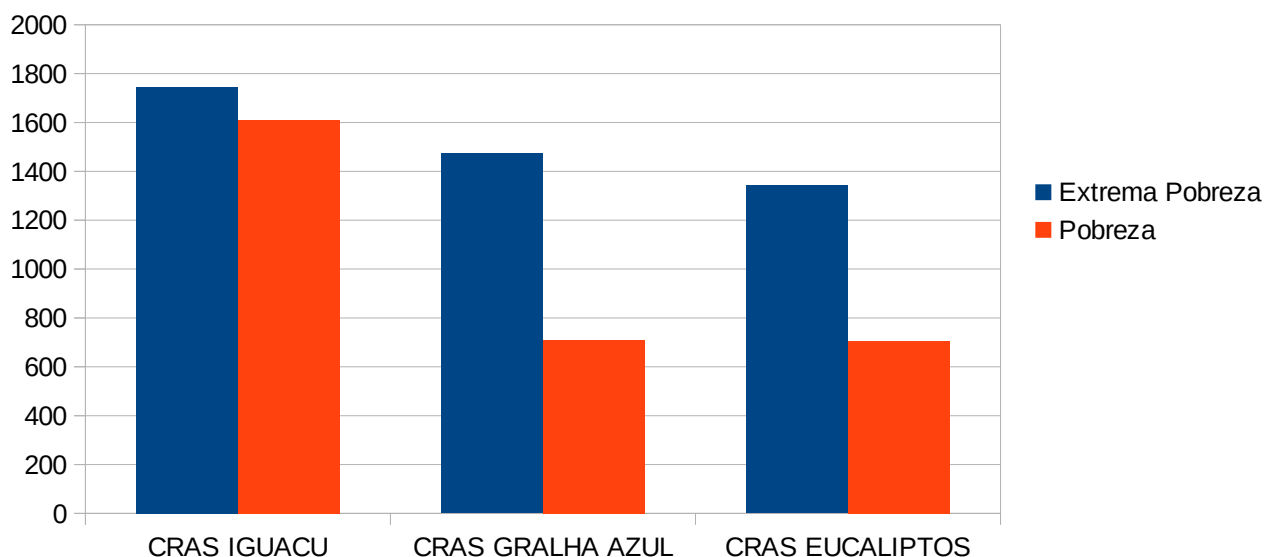


Gráfico 1 – Quantitativo de famílias inscritas no CadÚnico em situação de pobreza e extrema pobreza<sup>1</sup> por CRAS de referência. Fonte: CECAD – Junho/2022.

<sup>1</sup>Extrema pobreza = R\$ 0,00 a R\$ 105,00; pobreza = R\$ 105,01 a R\$ 210,00

## LOCALIDADE DAS FAMÍLIAS INSCRITAS NO CADÚNICO

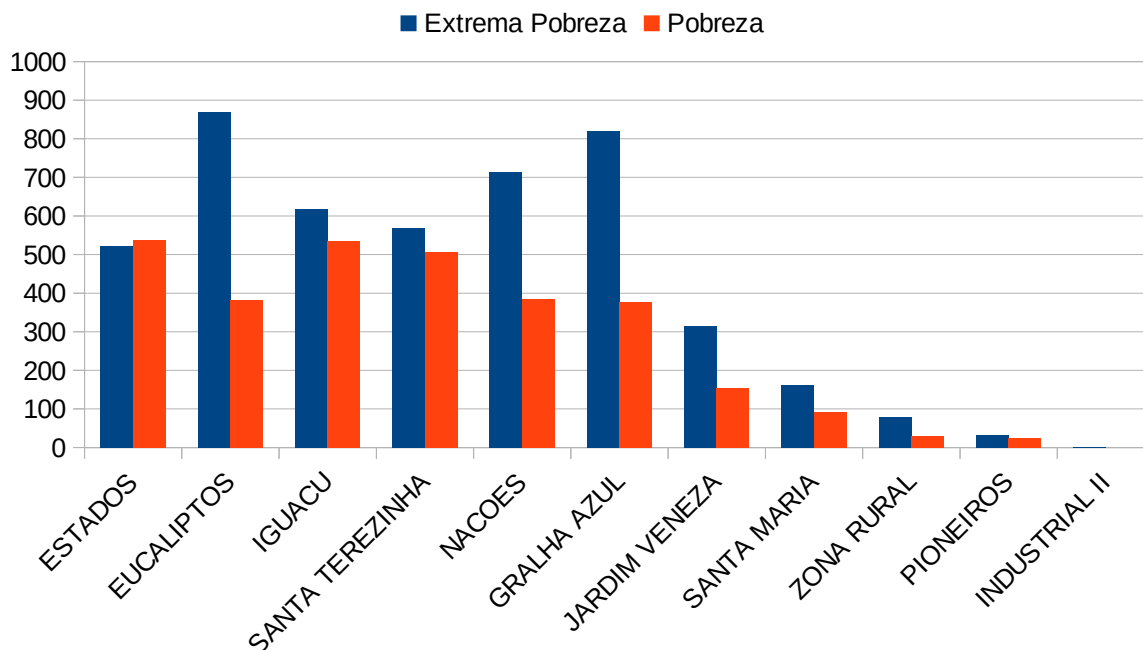


Gráfico 2 – Quantitativo de famílias cadastradas no CadÚnico em situação de pobreza e extrema pobreza conforme bairro de residência. Fonte: CECAD – Junho/2022.

## LOCALIDADE DAS FAMÍLIAS INSCRITAS NO CADÚNICO

Famílias em situação de pobreza ou extrema pobreza

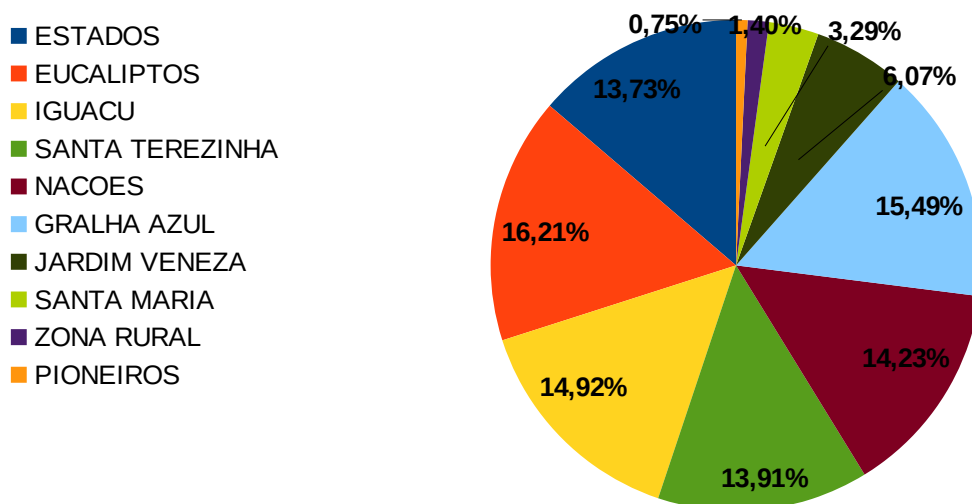


Gráfico 2 – Bairro de residência das famílias cadastradas no CadÚnico em situação de pobreza e extrema pobreza. Fonte: CECAD – Junho/2022.

## 2. IDENTIFICAÇÃO DE CRIANÇAS E ADOLESCENTES EM SITUAÇÃO DE POBREZA E EXTREMA POBREZA CADASTRADOS NO CADÚNICO

<b>TABELA 1 – FAIXA ETÁRIA E SEXO DE CRIANÇAS E ADOLESCENTES CONFORME RENDA PER CAPITA DO CADÚNICO</b>				
	<b>EXTREMA POBREZA</b>	<b>POBREZA</b>	<b>TOTAL</b>	<b>%</b>
<b>Masculino</b>				
0 a 4 anos	809	652	<b>1461</b>	<b>28,59%</b>
5 a 6 anos	339	338	<b>677</b>	<b>13,25%</b>
7 a 15 anos	1316	1232	<b>2548</b>	<b>49,85%</b>
16 a 17 anos	222	203	<b>425</b>	<b>8,32%</b>
<b>TOTAL</b>	<b>2686</b>	<b>2425</b>	<b>5111</b>	<b>100%</b>
<b>Feminino</b>				
0 a 4 anos	725	622	<b>1347</b>	<b>28,09%</b>
5 a 6 anos	316	327	<b>643</b>	<b>13,41%</b>
7 a 15 anos	1212	1183	<b>2395</b>	<b>49,95%</b>
16 a 17 anos	199	211	<b>410</b>	<b>8,55%</b>
<b>TOTAL</b>	<b>2452</b>	<b>2343</b>	<b>4795</b>	<b>100%</b>
<b>Geral</b>				
Masculino	2686	2425	<b>5111</b>	<b>51,59%</b>
Feminino	2452	2343	<b>4795</b>	<b>48,41%</b>
<b>TOTAL</b>	<b>5138</b>	<b>4768</b>	<b>9906</b>	<b>100%</b>
<b>TABELA 2 – CRIANÇAS E ADOLESCENTES COM DEFICIÊNCIA</b>				
	<b>EXTREMA POBREZA</b>	<b>POBREZA</b>	<b>TOTAL</b>	<b>%</b>
Pessoa com deficiência	125	111	<b>236</b>	<b>2,38%</b>
Não	5013	4657	<b>9670</b>	<b>97,62%</b>
<b>TOTAL</b>	<b>5138</b>	<b>4768</b>	<b>9906</b>	<b>100%</b>
<b>Identificação do tipo de deficiência</b>				
Cegueira	1	1	<b>2</b>	<b>0,77%</b>
Síndrome de Down	3	8	<b>11</b>	<b>4,25%</b>
Deficiência física	31	20	<b>51</b>	<b>19,69%</b>
Deficiência mental ou intelectual	35	31	<b>66</b>	<b>25,48%</b>
Surdez leve/moderada	5	1	<b>6</b>	<b>2,32%</b>
Surdez severa/profunda	4	3	<b>7</b>	<b>2,70%</b>
Transtorno/doença mental	53	47	<b>100</b>	<b>38,61%</b>

Baixa visão	8	8	<b>16</b>	<b>6,18%</b>
<b>TOTAL</b>	<b>132</b>	<b>111</b>	<b>243</b>	<b>100%</b>

**TABELA 3 – CRIANÇAS E ADOLESCENTES PERTENCENTES A FAMÍLIAS DE GRUPOS TRADICIONAIS E ESPECÍFICOS**

	<b>EXTREMA POBREZA</b>	<b>POBREZA</b>	<b>TOTAL</b>	<b>%</b>
Família Cigana	13	3	<b>16</b>	<b>5,30</b>
Família Agricultores Familiares	10	10	<b>20</b>	<b>6,62</b>
Família de Preso do Sistema Carcerário	27	16	<b>43</b>	<b>14,24</b>
Família Catadores de Material Reciclável	157	66	<b>223</b>	<b>73,84</b>
<b>TOTAL</b>	<b>207</b>	<b>95</b>	<b>302</b>	<b>100,00</b>

**Fonte:** CECAD base de dados: junho/2022.

### 3. IDENTIFICAÇÃO DE SITUAÇÕES DE VIOLÊNCIA CONTRA CRIANÇAS E ADOLESCENTES VÍTIMAS E/OU TESTEMUNHAS DE VIOLÊNCIA

<b>TABELA 4 – VIOLAÇÃO DE DIREITOS DE CRIANÇAS DO SEXO MASCULINO (0 A 11 ANOS)</b>								
	<b>JAN</b>	<b>FEV</b>	<b>MAR</b>	<b>ABR</b>	<b>MAIO</b>	<b>JUN</b>	<b>TOTAL</b>	<b>%</b>
Vítimas de negligência	3	0	2	8	3	5	<b>21</b>	<b>17,50%</b>
Testemunha de violência	2	2	9	2	2	4	<b>21</b>	<b>17,50%</b>
Não identificada violação de direitos	6	2	2	2	1	4	<b>17</b>	<b>14,17%</b>
Vítimas de violência intrafamiliar física	2	3	3	3	0	4	<b>15</b>	<b>12,50%</b>
Vítimas de violência intrafamiliar psicológica	0	2	2	2	2	1	<b>9</b>	<b>7,50%</b>
Vítimas de violência física	2	1	2	1	0	2	<b>8</b>	<b>6,67%</b>
Vítimas de violência psicológica	2	0	0	2	1	1	<b>6</b>	<b>5,00%</b>
Vítimas de abuso sexual	0	0	1	1	2	2	<b>6</b>	<b>5,00%</b>
Outros	0	0	0	1	2	3	<b>6</b>	<b>5,00%</b>
Violência Institucional	0	0	0	1	2	2	<b>5</b>	<b>4,17%</b>
Alienação parental	0	0	0	3	0	0	<b>3</b>	<b>2,50%</b>
Vítimas de abandono	0	0	0	0	0	1	<b>1</b>	<b>0,83%</b>
Bullying	0	0	0	1	0	0	<b>1</b>	<b>0,83%</b>
Exposição de Crianças/Adolescentes em meio eletrônico	0	0	0	0	1	0	<b>1</b>	<b>0,83%</b>
<b>TOTAL</b>	<b>17</b>	<b>10</b>	<b>21</b>	<b>27</b>	<b>16</b>	<b>29</b>	<b>120</b>	<b>100%</b>

<b>TABELA 5 – VIOLAÇÃO DE DIREITOS DE CRIANÇAS DO SEXO FEMININO (0 A 11 ANOS)</b>								
	<b>JAN</b>	<b>FEV</b>	<b>MAR</b>	<b>ABR</b>	<b>MAIO</b>	<b>JUN</b>	<b>TOTAL</b>	<b>%</b>
Testemunha de violência	4	4	4	4	5	4	<b>25</b>	<b>23,36%</b>
Vítimas de negligência	3	0	2	8	3	0	<b>16</b>	<b>14,95%</b>
Vítimas de violência intrafamiliar física	5	3	1	3	1	1	<b>14</b>	<b>13,08%</b>

Vítimas de abuso sexual	2	2	0	1	5	3	<b>13</b>	<b>12,15%</b>
Não identificada violação de direitos	0	2	2	1	1	3	<b>9</b>	<b>8,41%</b>
Vítimas de violência intrafamiliar psicológica	0	1	1	4	2	0	<b>8</b>	<b>7,48%</b>
Vítimas de violência psicológica	1	0	0	2	1	3	<b>7</b>	<b>6,54%</b>
Vítimas de violência física	3	1	0	0	0	1	<b>5</b>	<b>4,67%</b>
Violência Institucional	0	0	0	2	0	1	<b>3</b>	<b>2,80%</b>
Alienação parental	0	0	0	1	0	1	<b>2</b>	<b>1,87%</b>
Outros	0	0	0	1	0	1	<b>2</b>	<b>1,87%</b>
Vítimas de exploração sexual	0	0	0	0	0	1	<b>1</b>	<b>0,93%</b>
Cárcere privado	1	0	0	0	0	0	<b>1</b>	<b>0,93%</b>
Bullying	0	0	0	1	0	0	<b>1</b>	<b>0,93%</b>
Vítimas de violência intrafamiliar	0	0	0	0	1	0	<b>1</b>	<b>0,93%</b>
<b>TOTAL</b>	<b>19</b>	<b>13</b>	<b>10</b>	<b>28</b>	<b>18</b>	<b>19</b>	<b>107</b>	<b>100%</b>

**TABELA 6 – VIOLAÇÃO DE DIREITOS DE ADOLESCENTES DO SEXO MASCULINO (12 A 17 ANOS)**

	<b>JAN</b>	<b>FEV</b>	<b>MAR</b>	<b>ABR</b>	<b>MAIO</b>	<b>JUN</b>	<b>TOTAL</b>	<b>%</b>
Vítimas de violência intrafamiliar psicológica	0	2	4	2	0	3	<b>11</b>	<b>21,57%</b>
Testemunha de violência	0	0	4	1	2	3	<b>10</b>	<b>19,61%</b>
Vítimas de violência intrafamiliar física	0	1	0	1	0	3	<b>5</b>	<b>9,80%</b>
Vítimas de negligência	2	0	0	1	0	2	<b>5</b>	<b>9,80%</b>
Vítimas de abuso sexual	0	2	0	2	0	0	<b>4</b>	<b>7,84%</b>
Vítimas de violência física	0	0	0	1	1	1	<b>3</b>	<b>5,88%</b>
Violência Institucional	2	0	0	0	1	0	<b>3</b>	<b>5,88%</b>
Vítimas de violência psicológica	0	0	0	0	1	1	<b>2</b>	<b>3,92%</b>
Ameaça de morte	0	0	0	1	0	1	<b>2</b>	<b>3,92%</b>
Não identificada violação de direitos	0	0	0	1	0	1	<b>2</b>	<b>3,92%</b>

Bullying	0	0	0	0	0	2	<b>2</b>	<b>3,92%</b>
Violência auto provocada	0	0	0	0	0	1	<b>1</b>	<b>1,96%</b>
Vítimas de violência intrafamiliar	0	0	0	0	1	0	<b>1</b>	<b>1,96%</b>
<b>TOTAL</b>	<b>4</b>	<b>5</b>	<b>8</b>	<b>10</b>	<b>6</b>	<b>18</b>	<b>51</b>	<b>100%</b>

**TABELA 7 – VIOLAÇÃO DE DIREITOS DE ADOLESCENTES DO SEXO FEMININO (12 A 17 ANOS)**

	<b>JAN</b>	<b>FEV</b>	<b>MAR</b>	<b>ABR</b>	<b>MAIO</b>	<b>JUN</b>	<b>TOTAL</b>	<b>%</b>
Vítimas de abuso sexual	2	4	5	4	2	5	<b>22</b>	<b>21,78%</b>
Vítimas de violência intrafamiliar física	5	2	3	2	1	1	<b>14</b>	<b>13,86%</b>
Testemunha de violência	4	1	2	3	0	3	<b>13</b>	<b>12,87%</b>
Vítimas de violência física	3	4	0	1	2	1	<b>11</b>	<b>10,89%</b>
Vítimas de violência intrafamiliar psicológica	0	0	4	2	1	3	<b>10</b>	<b>9,90%</b>
Vítimas de negligência	3	1	0	1	4	1	<b>10</b>	<b>9,90%</b>
Vítimas de violência psicológica	1	0	0	1	4	0	<b>6</b>	<b>5,94%</b>
Violência auto provocada	0	0	0	1	1	2	<b>4</b>	<b>3,96%</b>
Não identificada violação de direitos	0	0	0	0	2	1	<b>3</b>	<b>2,97%</b>
Violência Institucional	0	0	0	0	2	0	<b>2</b>	<b>1,98%</b>
Bullying	0	0	0	0	2	0	<b>2</b>	<b>1,98%</b>
Situação de trabalho infantil	0	0	0	0	0	1	<b>1</b>	<b>0,99%</b>
Ameaça de morte	0	0	0	1	0	0	<b>1</b>	<b>0,99%</b>
Cárcere privado	1	0	0	0	0	0	<b>1</b>	<b>0,99%</b>
Alienação parental	0	0	0	0	0	1	<b>1</b>	<b>0,99%</b>
<b>TOTAL</b>	<b>19</b>	<b>12</b>	<b>14</b>	<b>16</b>	<b>21</b>	<b>19</b>	<b>101</b>	<b>100%</b>

**Fonte:** Relatório Mensal de Atendimentos Municipal (RMAM) do Núcleo Municipal da Infância e Adolescência (NMIA) de janeiro a junho de 2022.

**Fazenda Rio Grande, 28 de julho de 2022**

Local e data de publicação

**AMANDA GABRIELLA CIPRIANO**

Assistente Social CRESS/PR 12633

Coordenadora de Vigilância Socioassistencial – VSA