

## Município de FAZENDA RIO GRANDE - PR

## DEMONSTRATIVO SIMPLIFICADO DO RELATÓRIO RESUMIDO DA EXECUÇÃO ORÇAMENTÁRIA

## ORÇAMENTOS FISCAL E DA SEGURIDADE SOCIAL

JANEIRO A AGOSTO 2022/BIMESTRE JANEIRO – AGOSTO

Entidade: PREFEITURA MUN. FAZENDA RIO GRANDE

RF, art. 48 - Anexo 14

R\$1,00

## BALANÇO ORÇAMENTÁRIO

Até o Bimestre

## RECEITAS

Previsão Inicial	397.226.545,00
Previsão Atualizada	397.226.545,00
Receitas Realizadas	300.265.376,84
Déficit Orçamentário	0,00
Saldos de Exercícios Anteriores (Utilizados para Créditos Adicionais)	21.304.793,57

## DESPESAS

Dotação Inicial	367.974.049,27
Créditos Adicionais	157.474.484,63
Dotação Atualizada	525.448.533,90
Despesas Empenhadas	246.849.043,80
Despesas Liquidadas	201.448.055,59
Despesas pagas	200.063.527,20
Superavit Orçamentário	67.991.273,58

## DESPESAS POR FUNÇÃO / SUBFUNÇÃO

Até o Bimestre

Despesas Empenhadas	246.849.043,80
Despesas Liquidadas	201.448.055,59

## RECEITA CORRENTE LÍQUIDA - RCL

Até o Bimestre

Receita Corrente Líquida	398.928.387,43
--------------------------	----------------

## RECEITAS E DESPESAS DO REGIME PRÓPRIO DE PREVIDÊNCIA DOS SERVIDORES

Até o Bimestre

## Regime Próprio de Previdência dos Servidores - PLANO PREVIDENCIÁRIO

Receitas Previdenciárias Realizadas	0,00
Despesas Previdenciárias Liquidadas	0,00
Resultado Previdenciário	0,00

## Regime Próprio de Previdência dos Servidores - PLANO FINANCEIRO

Receitas Previdenciárias Realizadas	0,00
Despesas Previdenciárias Liquidadas	0,00
Resultado Previdenciário	0,00

## RESULTADOS NOMINAL E PRIMÁRIO

Meta Fixada no Anexo de Metas Fiscais da LDO (a)

Resultado Apurado até o Bimestre (b)

% em Relação à Meta (b/a)

Resultado Nominal	0,00	78.782.954,79	0,00
Resultado Primário	0,00	72.334.900,25	0,00

Publicado no Diário  
Oficial Eletrônico  
Nº198/2022 - Data: de 29  
de setembro de 2022.

## Município de FAZENDA RIO GRANDE - PR

**DEMONSTRATIVO SIMPLIFICADO DO RELATÓRIO RESUMIDO DA EXECUÇÃO ORÇAMENTÁRIA**

## ORÇAMENTOS FISCAL E DA SEGURIDADE SOCIAL

JANEIRO A AGOSTO 2022/BIMESTRE JANEIRO – AGOSTO

Entidade: PREFEITURA MUN. FAZENDA RIO GRANDE

RESTOS A PAGAR POR PODER E MINISTÉRIO PÚBLICO	Inscrição	Cancelamento até o Bimestre	Pagamento até o Bimestre	Saldo a Pagar	
ESTOS A PAGAR NÃO-PROCESSADOS	34.541.357,84	2.745.125,63	16.129.386,66	15.666.845,55	
EXECUTIVO	34.541.357,84	2.745.125,63	16.129.386,66	15.666.845,55	
ESTOS A PAGAR PROCESSADOS	2.546.521,14	513.477,16	966.796,31	1.066.247,67	
EXECUTIVO	2.546.521,14	513.477,16	966.796,31	1.066.247,67	
<b>TOTAL:</b>	<b>37.087.878,98</b>	<b>3.258.602,79</b>	<b>17.096.182,97</b>	<b>16.733.093,22</b>	
DESPESAS COM MANUTENÇÃO E DESENVOLVIMENTO DO ENSINO		Valor apurado até o Bimestre	Limites Constitucionais Anuais		
			% Mínimo a Aplicar no Exercício	% Aplicado até o Bimestre	
Mínimo Anual de 25% das Receitas de Impostos na Manutenção e Desenvolvimento do Ensino		34.680.947,44	25%	19,25	
Mínimo Anual de 70% do FUNDEB na Remuneração do Magistério com Educação Infantil e Ensino Fundamental		56.587.925,97	70,00%	84,65	
Mínimo Anual de 50% de Compensação da União ao FUNDEB (VAAT) em Educação Infantil		0,00	50,00%	0,00	
Mínimo Anual de 15% de Compensação da União ao FUNDEB (VAAT) em Despesa com Capital		0,00	15,00%	0,00	
RECEITAS DE OPERAÇÕES DE CRÉDITO E DESPESAS DE CAPITAL			Valor apurado até o Bimestre	Saldo não Realizado	
Receitas de Operações de Crédito			6.014.531,83	33.985.468,17	
Despesa de Capital Líquida			18.983.585,29	126.139.417,45	
PROJEÇÃO ATUARIAL DOS REGIMES DE PREVIDÊNCIA					
		2019	2029	2039	2054
Plano Previdenciário					
Receitas Previdenciárias		0,00	0,00	0,00	0,00
Despesas Previdenciárias		0,00	0,00	0,00	0,00
Resultado Previdenciário		0,00	0,00	0,00	0,00
Plano Financeiro					
Receitas Previdenciárias		0,00	0,00	0,00	0,00
Despesas Previdenciárias		0,00	0,00	0,00	0,00
Resultado Previdenciário		0,00	0,00	0,00	0,00
RECEITA DA ALIENAÇÃO DE ATIVOS E APLICAÇÃO DOS RECURSOS			Valor apurado até o Bimestre	Saldo a Realizar	
Receita de Capital Resultante da Alienação de Ativos			207,61	9.792,39	
Aplicação dos Recursos da Alienação de Ativos			0,00	3.000,00	
DESPESAS COM AÇÕES E SERVIÇOS PÚBLICOS DE SAÚDE		Valor apurado até o Bimestre	Limite Constitucional Anual		
			% Mínimo a Aplicar no Exercício	% Aplicado até o Bimestre	
Despesas com Ações e Serviços Públicos de Saúde executadas com recursos de impostos		52.452.556,92	15,00	29,24	
DESPESAS DE CARÁTER CONTINUADO DERIVADAS DE PPP		Valor apurado no exercício corrente			
Total das despesas/RCL (%)		0,00			

## NOTA:

Nota: Durante o exercício, somente as despesas liquidadas são consideradas executadas. No encerramento do exercício, as despesas não liquidadas inscritas em restos a pagar não processados são também consideradas executadas. Dessa forma, para maior transparência, as despesas executadas estão segregadas em:

- Despesas liquidadas, consideradas aquelas em que houve a entrega do material ou serviço, nos termos do art. 63 da Lei 4.320/64;
- Despesas empenhadas mas não liquidadas, inscritas em Restos a Pagar não processados, consideradas liquidadas no encerramento do exercício, por força do art.35, inciso II da Lei 4.320/64.

Município de FAZENDA RIO GRANDE - PR  
RELATÓRIO RESUMIDO DA EXECUÇÃO ORÇAMENTÁRIA  
**DEMONSTRATIVO DOS RESTOS A PAGAR POR PODER E ÓRGÃO**  
ORÇAMENTOS FISCAL E DA SEGURIDADE SOCIAL  
JANEIRO A AGOSTO 2022/BIMESTRE JULHO - AGOSTO  
Entidade: PREFEITURA MUN. FAZENDA RIO GRANDE

RREO - Anexo 7 (LRF, art. 53, inciso V)

R\$ 1,00

PODER/ÓRGÃO	RESTOS A PAGAR PROCESSADOS					RP NÃO PROCESSADOS						
	Inscritos		Pagos (c)	Cancelados (d)	Saldo e = (a+b) - (c+d)	Inscritos		Liquidados (h)	Pagos (i)	Cancelados (j)	Saldo k = (f+g) - (i+j)	Saldo Total L=(e+k)
	Em Exercícios Anteriores (a)	Em 31 de Dezembro de 2021 (b)				Em Exercícios Anteriores (f)	Em 31 de Dezembro de 2021 (g)					
<b>RESTOS A PAGAR (EXCETO INTRA-ORÇAMENTÁRIOS) (I)</b>	1.657.403,92	889.117,22	966.796,31	513.477,16	1.066.247,67	4.334.882,01	30.206.475,83	16.129.386,66	16.129.386,66	2.745.125,63	15.666.845,55	16.733.093,22
<b>EXECUTIVO</b>	1.657.403,92	889.117,22	966.796,31	513.477,16	1.066.247,67	4.334.882,01	30.206.475,83	16.129.386,66	16.129.386,66	2.745.125,63	15.666.845,55	16.733.093,22
ADMINISTRAÇÃO DIRETA	1.657.403,92	889.117,22	966.796,31	513.477,16	1.066.247,67	4.334.882,01	30.206.475,83	16.129.386,66	16.129.386,66	2.745.125,63	15.666.845,55	16.733.093,22
FUNDO MUNICIPAL DA PROCURADORIA JURIDICA	0,00	0,00	0,00	0,00	0,00	0,00	8.882,97	0,00	0,00	0,00	8.882,97	8.882,97
FUNDO MUNICIPAL DE ASSISTÊNCIA SOCIAL	11.945,00	40.117,08	40.030,58	0,00	12.031,50	15.296,02	462.002,47	356.657,61	356.657,61	6.759,02	113.881,86	125.913,36
FUNDO MUNICIPAL DE DESENVOLVIMENTO	0,00	0,00	0,00	0,00	0,00	0,00	5.320,35	2.896,54	2.896,54	0,00	2.423,81	2.423,81
FUNDO MUNICIPAL DE EDUCAÇÃO	1.329.941,27	252,46	252,46	513.477,16	816.464,11	3.068.045,97	7.347.217,53	4.911.899,98	4.911.899,98	2.556.317,79	2.947.045,73	3.763.509,84
FUNDO MUNICIPAL DE HABITAÇÃO	0,00	223,42	223,42	0,00	0,00	49.545,24	10.559,61	5.115,86	5.115,86	868,94	54.120,05	54.120,05
FUNDO MUNICIPAL DE SAÚDE	229.392,91	527.331,09	605.120,92	0,00	151.603,08	784.416,15	1.823.952,28	1.279.583,56	1.279.583,56	62.360,70	1.266.424,17	1.418.027,25
FUNDO MUNICIPAL DE TRÂNSITO	0,00	0,00	0,00	0,00	0,00	1.800,76	619.928,68	423.568,66	423.568,66	4.616,06	193.544,72	193.544,72
FUNDO MUNICIPAL DO MEIO AMBIENTE	0,00	0,00	0,00	0,00	0,00	31.683,52	0,00	0,00	0,00	0,00	31.683,52	31.683,52
FUNDO MUNICIPAL DOS DIREITOS CRIANÇA E ADI	0,00	0,00	0,00	0,00	0,00	0,00	5.174,46	1.800,00	1.800,00	3.374,46	0,00	0,00
FUNREBOM	0,00	0,00	0,00	0,00	0,00	267,20	610.883,43	366.193,73	366.193,73	0,00	244.956,90	244.956,90
GABINETE DO PREFEITO	0,00	0,00	0,00	0,00	0,00	0,00	13.666,82	3.339,30	3.339,30	904,51	9.423,01	9.423,01
GERENCIA MUNICIPAL SETORIAL	6.000,00	0,00	0,00	0,00	6.000,00	0,00	0,00	0,00	0,00	0,00	0,00	6.000,00
GERENCIA MUNICIPAL DE OBRAS	31.223,77	0,00	0,00	0,00	31.223,77	0,00	0,00	0,00	0,00	0,00	0,00	31.223,77
PROCURADORIA GERAL DO MUNICÍPIO	0,00	0,00	0,00	0,00	0,00	0,00	55.021,10	2.771,61	2.771,61	0,00	52.249,49	52.249,49
SECRETARIA MUNICIPAL DA MULHER	0,00	0,00	0,00	0,00	0,00	0,00	765,46	715,08	715,08	0,00	50,38	50,38
SECRETARIA MUNICIPAL DE ADMINISTRAÇÃO	87,66	0,00	0,00	0,00	87,66	44.946,25	494.755,41	285.419,70	285.419,70	25.725,85	228.556,11	228.643,77
SECRETARIA MUNICIPAL DE COMUNICAÇÃO SOCI	0,00	0,00	0,00	0,00	0,00	3.409,80	13.759,28	7.789,92	7.789,92	370,79	9.008,37	9.008,37
SECRETARIA MUNICIPAL DE CULTURA E TURISMC	0,00	0,00	0,00	0,00	0,00	0,00	26.025,65	7.644,46	7.644,46	2.637,73	15.743,46	15.743,46
SECRETARIA MUNICIPAL DE DEFESA SOCIAL	100,00	0,00	0,00	0,00	100,00	0,00	267.057,78	184.474,28	184.474,28	1.206,07	81.377,43	81.477,43
SECRETARIA MUNICIPAL DE DESENVOLVIMENTO	0,00	0,00	0,00	0,00	0,00	0,00	24.682,47	9.639,89	9.639,89	4.613,30	10.429,28	10.429,28
SECRETARIA MUNICIPAL DE EDUCAÇÃO	0,00	504,92	504,92	0,00	0,00	1.215,43	525.211,58	125.307,84	125.307,84	675,65	400.443,52	400.443,52
SECRETARIA MUNICIPAL DE EDUCAÇÃO CULTUR/	25.006,44	0,00	0,00	0,00	25.006,44	0,00	0,00	0,00	0,00	0,00	0,00	25.006,44
SECRETARIA MUNICIPAL DE ESPORTE, LAZER E J	0,00	0,00	0,00	0,00	0,00	6.201,57	53.068,85	27.076,11	27.076,11	15.008,29	17.186,02	17.186,02
SECRETARIA MUNICIPAL DE GOVERNO	5.000,00	0,00	0,00	0,00	5.000,00	0,00	23.444,06	7.917,93	7.917,93	1.772,47	13.753,66	18.753,66
SECRETARIA MUNICIPAL DE HABITAÇÃO	0,00	0,00	0,00	0,00	0,00	0,00	3.057,18	401,36	401,36	0,00	2.655,82	2.655,82
SECRETARIA MUNICIPAL DE MEIO AMBIENTE	0,00	0,00	0,00	0,00	0,00	3.497,34	1.218.762,05	1.042.876,01	1.042.876,01	1.759,10	177.624,28	177.624,28
SECRETARIA MUNICIPAL DE OBRAS	30,00	0,00	0,00	0,00	30,00	0,00	0,00	0,00	0,00	0,00	0,00	30,00
SECRETARIA MUNICIPAL DE OBRAS PÚBLICAS	0,00	320.688,25	320.664,01	0,00	24,24	96.309,09	10.525.929,33	5.704.661,39	5.704.661,39	40.992,76	4.876.584,27	4.876.608,51
SECRETARIA MUNICIPAL DE PLANEJAMENTO E FI	0,00	0,00	0,00	0,00	0,00	280,01	11.542,33	1.756,75	1.756,75	8.804,94	1.260,65	1.260,65
SECRETARIA MUNICIPAL DE SAÚDE	0,00	0,00	0,00	0,00	0,00	0,00	752.576,25	721.511,92	721.511,92	0,00	31.064,33	31.064,33
SECRETARIA MUNICIPAL DE URBANISMO	18.593,29	0,00	0,00	0,00	18.593,29	218.613,03	5.249.664,58	621.310,21	621.310,21	4.195,51	4.842.771,89	4.861.365,18
SECRETARIA MUNICIPAL DO TRABALHO	83,58	0,00	0,00	0,00	83,58	9.354,63	53.563,87	27.056,96	27.056,96	2.161,69	33.699,85	33.783,43

Município de FAZENDA RIO GRANDE - PR  
 RELATÓRIO RESUMIDO DA EXECUÇÃO ORÇAMENTÁRIA  
**DEMONSTRATIVO DOS RESTOS A PAGAR POR PODER E ÓRGÃO**  
 ORÇAMENTOS FISCAL E DA SEGURIDADE SOCIAL  
 JANEIRO A AGOSTO 2022/BIMESTRE JULHO - AGOSTO  
 Entidade: PREFEITURA MUN. FAZENDA RIO GRANDE

RREO - Anexo 7 (LRF, art. 53, inciso V)

R\$ 1,00

PODER/ÓRGÃO	RESTOS A PAGAR PROCESSADOS					RP NÃO PROCESSADOS						
	Inscritos		Pagos (c)	Cancelados (d)	Saldo e = (a+b) - (c+d)	Inscritos		Liquidados (h)	Pagos (i)	Cancelados (j)	Saldo k = (f+g) - (i+j)	Saldo Total L=(e+k)
	Em Exercícios Anteriores (a)	Em 31 de Dezembro de 2021 (b)				Em Exercícios Anteriores (f)	Em 31 de Dezembro de 2021 (g)					
RESTOS A PAGAR (INTRA-ORÇAMENTÁRIOS) (II)	-	-	-	-	-	-	-	-	-	-	-	-
	0,00	0,00	0,00	0,00	0,00	0,00	0,00	0,00	0,00	0,00	0,00	0,00
<b>TOTAL (III) = (I + II):</b>	<b>1.657.403,92</b>	<b>889.117,22</b>	<b>966.796,31</b>	<b>513.477,16</b>	<b>1.066.247,67</b>	<b>4.334.882,01</b>	<b>30.206.475,83</b>	<b>16.129.386,66</b>	<b>16.129.386,66</b>	<b>2.745.125,63</b>	<b>15.666.845,55</b>	<b>16.733.093,22</b>

FAZENDA RIO GRANDE, 26/09/2022

\_\_\_\_\_  
 MARCO ANTONIO MARCONDES SILVA  
 Prefeito Municipal

\_\_\_\_\_  
 Milton Mitsuo Misuguchi  
 Contador/ CRC-PR 027574/O-6

**Município de Fazenda Rio Grande**  
**Relatório Resumido da Execução Orçamentária**  
**Orçamentos Fiscal e Da Seguridade Social**  
**Demonstrativo da Receita Corrente Líquida**  
**Demonstrativo 2º quadrimestre de 2022**  
**09/2021 à 08/2022**

ESPECIFICAÇÃO													TOTAL
Período	09/2021	10/2021	11/2021	12/2021	01/2022	02/2022	03/2022	04/2022	05/2022	06/2022	07/2022	08/2022	TOTAL
Receitas Correntes (I)	28.563.361,38	31.072.546,73	34.904.905,13	41.996.002,21	35.701.618,44	37.876.221,23	45.693.607,92	55.165.976,98	43.594.946,53	39.880.864,01	37.177.215,84	36.420.272,87	468.047.539,27
Receita tributária	7.050.568,60	7.704.522,53	7.511.394,33	9.246.198,95	5.116.495,20	7.739.050,98	11.283.289,55	25.632.909,61	10.010.739,67	9.825.399,11	10.563.569,54	10.742.375,19	122.426.513,26
IPTU	1.911.964,92	2.255.112,59	2.294.641,43	2.101.234,29	1.207.784,61	1.358.385,84	4.420.349,22	19.597.750,52	2.822.797,58	2.538.105,79	2.343.899,04	2.305.015,49	45.157.041,32
ISS	1.344.728,20	1.715.511,55	1.509.016,15	1.537.917,67	1.542.955,34	1.666.710,64	1.626.263,52	1.611.410,81	2.166.558,16	1.792.374,46	2.085.859,55	2.919.572,11	21.518.878,16
ITBI	1.185.728,41	1.201.764,33	1.090.309,59	2.761.395,20	827.195,94	1.646.275,35	1.037.330,79	1.178.292,23	1.331.441,38	2.225.206,99	3.037.954,54	1.503.919,79	19.026.814,54
IRRF	1.123.302,30	1.207.346,01	1.062.821,41	2.034.939,19	10.339,56	1.357.712,19	2.500.493,19	1.572.357,12	2.073.186,64	1.869.570,61	1.739.360,84	2.376.292,33	18.927.721,39
Outras Receitas	1.484.844,77	1.324.788,05	1.554.605,75	810.712,60	1.528.219,75	1.709.966,96	1.698.852,83	1.673.098,93	1.616.755,91	1.400.141,26	1.356.495,57	1.637.575,47	17.796.057,85
Receita de Contribuições	1.773.690,25	1.806.769,27	1.809.363,85	3.646.122,24	968.414,48	1.508.263,37	2.367.192,43	2.073.629,89	2.382.426,62	3.311.370,22	478.958,46	1.063.499,06	23.189.700,14
Previdenciária	0,00	0,00	0,00	0,00	0,00	0,00	0,00	0,00	0,00	0,00	0,00	0,00	0,00
Outras contribuições	1.773.690,25	1.806.769,27	1.809.363,85	3.646.122,24	968.414,48	1.508.263,37	2.367.192,43	2.073.629,89	2.382.426,62	3.311.370,22	478.958,46	1.063.499,06	23.189.700,14
Receita Patrimonial	1.394.767,57	1.811.756,70	5.072.417,44	2.899.049,51	1.642.222,91	2.704.860,69	6.680.760,63	3.185.187,41	4.052.773,08	2.644.531,74	1.352.487,36	1.548.351,49	34.989.166,53
Receita Agropecuária	0,00	0,00	0,00	0,00	0,00	0,00	0,00	0,00	0,00	0,00	0,00	0,00	0,00
Receita Industrial	0,00	0,00	0,00	0,00	0,00	0,00	0,00	0,00	0,00	0,00	0,00	0,00	0,00
Receita Serviços	74.159,01	142.417,06	114.741,18	244.286,96	122.143,48	7.990,94	136.889,74	121.899,20	165.738,96	127.377,81	147.468,21	96.839,33	1.501.951,88
Transferências Correntes	17.831.089,90	19.247.610,30	20.028.437,59	25.038.212,13	27.282.731,51	25.500.398,12	24.738.527,03	23.459.419,50	26.291.791,30	23.240.612,15	24.026.441,35	22.397.747,25	279.083.018,13
Cota Parte do FPM	4.249.894,33	4.735.800,50	6.150.510,32	9.156.235,76	6.354.602,19	8.870.488,80	5.377.650,24	6.374.419,76	7.090.905,87	6.634.895,61	5.690.275,87	6.488.238,67	77.173.917,92
Cota Parte do ICMS	3.554.037,49	3.068.232,85	4.196.104,16	3.711.759,14	3.573.812,82	3.467.067,77	4.502.516,49	3.705.708,60	4.461.781,89	3.675.469,15	3.653.893,98	4.335.726,10	45.906.110,44
Cota Parte do IPVA	554.289,45	494.914,24	401.370,14	645.192,42	4.745.428,48	2.462.446,42	2.498.796,15	2.133.237,91	2.041.125,99	1.019.673,80	802.312,53	736.143,63	18.534.931,16
Cota Parte do ITR	1.329,76	19.168,61	45.652,94	855,33	199,10	358,16	7,46	29,08	279,39	768,34	332,15	128,75	69.109,07
Transferências LC 87/1996	0,00	0,00	0,00	0,00	0,00	0,00	0,00	0,00	0,00	0,00	0,00	0,00	0,00
Transferência LC 61/1989	51.543,73	53.054,76	50.825,71	51.961,82	50.348,65	47.490,52	53.801,86	54.718,08	29.090,20	41.043,01	42.305,36	33.697,48	559.881,18
Transferência do FUNDEF/FUNDEB	6.234.898,01	6.536.041,46	6.381.741,56	8.524.373,42	10.441.589,97	8.249.123,18	9.175.960,48	8.737.818,47	8.852.918,52	7.715.732,26	7.501.655,22	8.126.553,48	96.478.406,03
Outras Transferências Correntes	3.185.097,13	4.340.397,88	2.802.232,76	2.947.834,24	2.116.750,30	2.403.423,27	3.129.794,35	2.453.487,60	3.815.689,44	4.153.029,98	6.335.666,24	2.677.259,14	40.360.662,33
Outras Receitas Correntes	439.086,05	359.470,87	368.550,74	922.132,42	569.610,86	415.657,13	486.948,54	692.931,37	691.476,90	731.572,98	608.290,92	571.460,55	6.857.189,33
Deduções (II)	3.820.840,97	5.225.901,08	7.806.331,94	7.269.724,34	4.154.728,53	6.015.011,85	9.397.934,16	5.816.941,14	7.088.231,85	6.041.942,58	2.350.801,18	2.330.764,25	69.119.151,84
Contribuições Plano Seg. Social Servidor	2.126.645,02	2.489.310,73	5.626.125,50	5.110.958,18	7.021,89	1.056.519,98	1.084.469,76	1.086.374,27	1.514.566,16	2.393.481,74	0,00	0,00	22.495.473,23
Servidor	0,00	0,00	0,00	0,00	0,00	0,00	0,00	0,00	0,00	0,00	0,00	0,00	0,00
Rendimento Recursos Previdenciárias	0,00	0,00	0,00	0,00	1.057.031,19	1.919.480,59	5.756.079,41	2.243.974,27	2.796.349,28	1.341.774,22	0,00	0,00	15.114.688,96
Compensação Financeira entre Regimes Previdência	11.977,88	11.977,88	11.314,33	0,00	145.799,61	69.444,86	70.835,85	32.973,41	52.683,70	32.318,32	11.977,88	11.977,88	463.281,60
Dedução de Receita para Formação do FUNDEB	1.682.218,07	1.674.233,47	2.168.892,11	2.158.766,16	2.944.875,84	2.969.566,42	2.486.549,14	2.453.619,19	2.724.632,71	2.274.366,27	2.037.823,30	2.318.786,37	27.894.329,05
Outras Exclusões	0,00	1.050.379,00	0,00	0,00	0,00	0,00	0,00	0,00	0,00	1.800.000,00	301.000,00	0,00	3.151.379,00
Receita Corrente Líquida (I-II)	24.742.520,41	25.846.645,65	27.098.573,19	34.726.277,87	31.546.889,91	31.861.209,38	36.295.673,76	49.349.035,84	36.506.714,68	32.038.921,43	34.826.414,66	34.089.508,62	398.928.387,43

Nota Explicativa:

Emitido em 26/09/2022, as: 09:32:25 – Betha Sistemas

Município de FAZENDA RIO GRANDE - PR  
 RELATÓRIO RESUMIDO DA EXECUÇÃO ORÇAMENTÁRIA  
**DEMONSTRATIVO DAS RECEITAS DE OPERAÇÕES DE CRÉDITO E DESPESAS DE CAPITAL**  
 ORÇAMENTOS FISCAL E DA SEGURIDADE SOCIAL  
 JANEIRO A AGOSTO 2022/BIMESTRE JULHO - AGOSTO

Entidade: PREFEITURA MUN. FAZENDA RIO GRANDE

RREO - ANEXO 9 (LRF, art.53, § 1º, inciso I)

R\$ 1,00

RECEITAS	PREVISÃO ATUALIZADA (a)	RECEITAS REALIZADAS (b)	SALDO NÃO REALIZADO (c) = (a - b)
<b>RECEITAS DE OPERAÇÕES DE CRÉDITO¹ (I)</b>	<b>40.000.000,00</b>	<b>6.014.531,83</b>	<b>33.985.468,17</b>
DESPESAS	DOTAÇÃO ATUALIZADA (d)	DESPESAS EMPENHADAS (e)	SALDO NÃO EXECUTADO (f)=(d-e)
DESPESAS DE CAPITAL	145.123.002,74	18.983.585,29	126.139.417,45
Investimentos	140.939.619,49	17.291.765,34	123.647.854,15
Inversões Financeiras	0,00	0,00	0,00
Amortização de Dívida	4.183.383,25	1.691.819,95	2.491.563,30
(-) Incentivos Fiscais a Contribuintes por Instituições Financeiras	0,00	0,00	0,00
(-) Incentivos Fiscais a Contribuintes	0,00	0,00	0,00
<b>DESPESA DE CAPITAL LÍQUIDA (II):</b>	<b>145.123.002,74</b>	<b>18.983.585,29</b>	<b>126.139.417,45</b>
<b>RESULTADO PARA APURAÇÃO DA REGRA DE OURO (III) = (II - I)</b>	<b>105.123.002,74</b>	<b>12.969.053,46</b>	<b>92.153.949,28</b>

FAZENDA RIO GRANDE, 26/09/2022

\_\_\_\_\_  
 MARCO ANTONIO MARCONDES SILVA  
 Prefeito Municipal

\_\_\_\_\_  
 Milton Mitsuo Misuguchi  
 Contador/ CRC-PR 027574/O-6

Município de Foz de Iguaçu - Paraná  
**RELATÓRIO RESUMIDO DA EXECUÇÃO ORÇAMENTÁRIA**  
**DEMONSTRATIVO DA EXECUÇÃO DAS DESPESAS POR FUNÇÃO/SUBFUNÇÃO**  
**ORÇAMENTOS FISCAL E DA SEGURIDADE SOCIAL**  
**JANEIRO A AGOSTO 2022/BIMESTRE JULHO - AGOSTO**  
 Entidade: PREFEITURA MUN. FAZENDA RIO GRANDE

R\$ 1,00

RREO – Anexo 2 ( LRF, Art. 52, inciso II, alínea “c” )

FUNÇÃO/SUBFUNÇÃO	DOTAÇÃO INICIAL	DOTAÇÃO ATUALIZADA (a)	DESPESAS EMPENHADAS			SALDO (c) = (a-b)	DESPESAS LIQUIDADAS			SALDO (e) = (a-d)
			No Bimestre	Até o Bimestre (b)	% (b/Total b)		No Bimestre	Até o Bimestre (d)	% (d/Total d)	
DESPESAS (EXCETO INTRA-ORÇAMENTÁRIAS) (I)	367.974.049,27	525.448.533,90	68.752.147,67	246.849.043,80	95,27	278.599.490,10	66.437.952,91	201.448.055,59	94,27	324.000.478,31
Judiciária	2.697.500,00	4.793.500,00	942.577,39	2.914.163,68	1,12	1.879.336,32	895.600,31	2.728.539,48	1,28	2.064.960,52
Ação Judiciária	2.697.500,00	4.793.500,00	942.577,39	2.914.163,68	1,12	1.879.336,32	895.600,31	2.728.539,48	1,28	2.064.960,52
Essencial à Justiça	300.000,00	300.000,00	45.926,52	200.148,09	0,08	99.851,91	49.561,16	200.048,09	0,09	99.951,91
Representação Judicial e Extrajudicial	300.000,00	300.000,00	45.926,52	200.148,09	0,08	99.851,91	49.561,16	200.048,09	0,09	99.951,91
Administração	19.813.832,52	34.008.280,45	8.767.711,04	24.302.808,55	9,38	9.705.471,90	6.369.491,76	19.718.833,51	9,23	14.289.446,94
Planejamento e Orçamento	93.500,00	103.500,00	26.374,83	48.909,10	0,02	54.590,90	5.904,34	13.697,46	0,01	89.802,54
Administração Geral	13.167.102,52	23.619.050,45	5.234.491,38	15.773.628,50	6,09	7.845.421,95	4.784.611,99	14.226.691,16	6,66	9.392.359,29
Administração Financeira	3.956.730,00	6.925.730,00	2.461.248,33	5.981.544,41	2,31	944.185,59	1.147.291,87	4.187.807,80	1,96	2.737.922,20
Tecnologia da Informatização	1.205.000,00	1.965.000,00	877.560,67	1.808.252,41	0,70	156.747,59	254.812,49	657.570,54	0,31	1.307.429,46
Formação de Recursos Humanos	34.000,00	34.000,00	4.360,00	30.782,29	0,01	3.217,71	12.341,06	22.811,76	0,01	11.188,24
Comunicação Social	1.357.500,00	1.361.000,00	163.675,83	659.691,84	0,25	701.308,16	164.530,01	610.254,79	0,29	750.745,21
Segurança Pública	1.115.000,00	2.179.068,04	124.864,02	517.294,36	0,20	1.661.773,68	70.979,86	422.900,93	0,20	1.756.167,11
Defesa Civil	415.000,00	1.479.068,04	124.864,02	517.294,36	0,20	961.773,68	70.979,86	422.900,93	0,20	1.056.167,11
Informação e Inteligência	700.000,00	700.000,00	0,00	0,00	0,00	700.000,00	0,00	0,00	0,00	700.000,00
Assistência Social	12.253.529,80	19.200.146,91	3.373.326,64	11.173.910,76	4,31	8.026.236,15	2.743.696,91	9.282.931,73	4,34	9.917.215,18
Assistência ao Idoso	274.275,00	357.047,30	146.197,92	315.919,21	0,12	41.128,09	53.510,32	147.655,53	0,07	209.391,77
Assistência à Criança e ao Adolescente	2.094.956,80	3.909.819,95	781.123,63	2.405.559,58	0,93	1.504.260,37	499.895,18	1.878.140,40	0,88	2.031.679,55
Assistência Comunitária	9.884.298,00	14.933.279,66	2.446.005,09	8.452.431,97	3,26	6.480.847,69	2.190.291,41	7.257.135,80	3,40	7.676.143,86
Saúde	78.285.082,00	109.894.975,62	16.577.290,02	60.017.955,05	23,16	49.877.020,57	14.833.021,94	49.792.544,74	23,30	60.102.430,88
Administração Geral	0,00	4.000.000,00	0,00	0,00	0,00	4.000.000,00	0,00	0,00	0,00	4.000.000,00
Atenção Básica	39.819.113,00	51.987.984,62	7.499.494,79	31.474.644,36	12,15	20.513.340,26	7.460.332,29	27.031.028,96	12,65	24.956.955,66
Assistência Hospitalar e Ambulatorial	34.458.008,00	48.198.051,20	8.718.549,19	25.981.524,45	10,03	22.216.526,75	7.007.590,21	21.097.375,16	9,87	27.100.676,04
Suporte Profilático e Terapêutico	2.400.000,00	2.520.071,68	14.134,81	1.413.290,28	0,55	1.106.781,40	41.220,95	592.705,71	0,28	1.927.365,97
Vigilância Epidemiológica	1.607.961,00	3.188.868,12	345.111,23	1.148.495,96	0,44	2.040.372,16	323.878,49	1.071.434,91	0,50	2.117.433,21
Trabalho	3.117.719,27	4.058.719,27	475.496,45	2.387.268,78	0,92	1.671.450,49	537.397,30	1.849.848,52	0,87	2.208.870,75
Fomento ao Trabalho	3.117.719,27	4.058.719,27	475.496,45	2.387.268,78	0,92	1.671.450,49	537.397,30	1.849.848,52	0,87	2.208.870,75
Educação	97.608.815,43	163.153.797,85	27.644.042,51	94.278.629,11	36,39	68.875.168,74	27.222.022,09	80.079.324,44	37,47	83.074.473,41
Alimentação e Nutrição	4.159.332,65	7.056.685,03	1.297.856,68	3.203.933,65	1,24	3.852.751,38	279.149,11	1.968.899,78	0,92	5.087.785,25
Ensino Fundamental	68.389.410,18	122.542.669,59	19.754.158,42	70.559.908,95	27,23	51.982.760,64	20.947.729,35	61.623.149,27	28,84	60.919.520,32
Educação Infantil	24.531.208,47	32.825.579,10	6.467.008,43	20.293.696,40	7,83	12.531.882,70	5.980.094,22	16.445.085,52	7,70	16.380.493,58
Educação Especial	528.864,13	728.864,13	125.018,98	221.090,11	0,09	507.774,02	15.049,41	42.189,87	0,02	686.674,26

FONTE:

Continua 1/4

**RELATÓRIO RESUMIDO DA EXECUÇÃO ORÇAMENTÁRIA**  
**DEMONSTRATIVO DA EXECUÇÃO DAS DESPESAS POR FUNÇÃO/SUBFUNÇÃO**  
**ORÇAMENTOS FISCAL E DA SEGURIDADE SOCIAL**  
**JANEIRO A AGOSTO 2022/BIMESTRE JULHO - AGOSTO**  
Entidade: PREFEITURA MUN. FAZENDA RIO GRANDE

FUNÇÃO/SUBFUNÇÃO	DOTAÇÃO INICIAL	DOTAÇÃO ATUALIZADA (a)	DESPESAS EMPENHADAS			SALDO (c) = (a-b)	DESPESAS LIQUIDADAS			SALDO (e) = (a-d)
			No Bimestre	Até o Bimestre (b)	% (b/Total b)		No Bimestre	Até o Bimestre (d)	% (d/Total d)	
<b>DESPESAS (EXCETO INTRA-ORÇAMENTÁRIAS) (I)</b>	<b>367.974.049,27</b>	<b>525.448.533,90</b>	<b>68.752.147,67</b>	<b>246.849.043,80</b>	<b>95,27</b>	<b>278.599.490,10</b>	<b>66.437.952,91</b>	<b>201.448.055,59</b>	<b>94,27</b>	<b>324.000.478,31</b>
Cultura	1.897.295,00	4.139.971,20	288.667,40	1.270.159,74	0,49	2.869.811,46	347.205,86	1.018.975,47	0,48	3.120.995,73
Difusão Cultural	1.897.295,00	4.139.971,20	288.667,40	1.270.159,74	0,49	2.869.811,46	347.205,86	1.018.975,47	0,48	3.120.995,73
Direitos da Cidadania	3.935.000,00	8.088.841,08	1.642.602,42	5.033.883,81	1,94	3.054.957,27	1.345.093,52	4.644.940,20	2,17	3.443.900,88
Direitos Individuais, Coletivos e Difusos	3.935.000,00	8.088.841,08	1.642.602,42	5.033.883,81	1,94	3.054.957,27	1.345.093,52	4.644.940,20	2,17	3.443.900,88
Urbanismo	107.927.231,00	119.050.125,76	4.518.226,65	17.605.820,67	6,80	101.444.305,09	3.881.572,64	10.509.347,59	4,92	108.540.778,17
Infra-Estrutura Urbana	95.992.500,00	103.389.794,93	2.039.311,23	8.067.363,60	3,11	95.322.431,33	1.782.401,20	3.742.967,96	1,75	99.646.826,97
Serviços Urbanos	11.934.731,00	15.660.330,83	2.478.915,42	9.538.457,07	3,68	6.121.873,76	2.099.171,44	6.766.379,63	3,17	8.893.951,20
Habitação	1.416.488,00	2.203.988,00	268.605,87	905.453,35	0,35	1.298.534,65	237.522,69	805.189,92	0,38	1.398.798,08
Habitação Urbana	1.416.488,00	2.203.988,00	268.605,87	905.453,35	0,35	1.298.534,65	237.522,69	805.189,92	0,38	1.398.798,08
Gestão Ambiental	13.434.634,00	22.869.572,20	1.058.735,40	13.383.302,39	5,17	9.486.269,81	4.317.285,38	11.030.839,41	5,16	11.838.732,79
Preservação e Conservação Ambiental	9.847.115,00	13.950.115,00	0,00	9.843.286,29	3,80	4.106.828,71	3.212.928,60	7.956.065,04	3,72	5.994.049,96
Controle Ambiental	3.587.519,00	8.919.457,20	1.058.735,40	3.540.016,10	1,37	5.379.441,10	1.104.356,78	3.074.774,37	1,44	5.844.682,83
Agricultura	4.500.000,00	4.550.000,00	45.329,90	3.364.504,90	1,30	1.185.495,10	719.796,68	723.397,00	0,34	3.826.603,00
Extensão Rural	4.500.000,00	4.550.000,00	45.329,90	3.364.504,90	1,30	1.185.495,10	719.796,68	723.397,00	0,34	3.826.603,00
Indústria	1.437.584,00	2.170.906,00	366.973,46	1.084.556,47	0,42	1.086.349,53	327.007,80	1.007.802,97	0,47	1.163.103,03
Promoção Industrial	1.437.584,00	2.170.906,00	366.973,46	1.084.556,47	0,42	1.086.349,53	327.007,80	1.007.802,97	0,47	1.163.103,03
Comércio e Serviços	2.151.000,00	4.171.000,00	6.703,28	41.888,67	0,02	4.129.111,33	14.047,06	19.917,31	0,01	4.151.082,69
Turismo	2.151.000,00	4.171.000,00	6.703,28	41.888,67	0,02	4.129.111,33	14.047,06	19.917,31	0,01	4.151.082,69
Transporte	2.830.000,00	5.150.048,05	491.521,30	2.404.422,14	0,93	2.745.625,91	594.344,49	2.071.055,58	0,97	3.078.992,47
Transporte Rodoviário	2.830.000,00	5.150.048,05	491.521,30	2.404.422,14	0,93	2.745.625,91	594.344,49	2.071.055,58	0,97	3.078.992,47
Desporto e Lazer	2.462.955,00	3.675.210,22	831.250,83	1.904.580,76	0,74	1.770.629,46	650.008,89	1.483.326,18	0,69	2.191.884,04
Desporto Comunitário	2.462.955,00	3.675.210,22	831.250,83	1.904.580,76	0,74	1.770.629,46	650.008,89	1.483.326,18	0,69	2.191.884,04
Encargos Especiais	10.390.383,25	11.390.383,25	1.282.296,57	4.058.292,52	1,57	7.332.090,73	1.282.296,57	4.058.292,52	1,90	7.332.090,73
Serviço da Dívida Interna	10.390.383,25	11.390.383,25	1.282.296,57	4.058.292,52	1,57	7.332.090,73	1.282.296,57	4.058.292,52	1,90	7.332.090,73
RESERVA DE CONTINGÊNCIA	400.000,00	400.000,00	0,00	0,00	0,00	400.000,00	0,00	0,00	0,00	400.000,00
<b>DESPESAS (INTRA-ORÇAMENTÁRIAS) (II)</b>	<b>18.898.145,73</b>	<b>22.603.512,13</b>	<b>3.459.834,31</b>	<b>12.245.926,08</b>	<b>4,73</b>	<b>10.357.586,05</b>	<b>3.459.834,31</b>	<b>12.245.926,08</b>	<b>5,73</b>	<b>10.357.586,05</b>
Judiciária	230.000,00	372.500,00	58.897,91	222.721,76	0,09	149.778,24	58.897,91	222.721,76	0,10	149.778,24
Ação Judiciária	230.000,00	372.500,00	58.897,91	222.721,76	0,09	149.778,24	58.897,91	222.721,76	0,10	149.778,24
Administração	2.255.000,00	3.590.000,00	420.468,71	1.662.726,84	0,64	1.927.273,16	420.468,71	1.662.726,84	0,78	1.927.273,16
Administração Geral	2.030.000,00	3.365.000,00	393.083,15	1.563.148,21	0,60	1.801.851,79	393.083,15	1.563.148,21	0,73	1.801.851,79
Administração Financeira	190.000,00	190.000,00	27.385,56	99.578,63	0,04	90.421,37	27.385,56	99.578,63	0,05	90.421,37
Comunicação Social	35.000,00	35.000,00	0,00	0,00	0,00	35.000,00	0,00	0,00	0,00	35.000,00



RELATÓRIO RESUMIDO DA EXECUÇÃO ORÇAMENTÁRIA  
 DEMONSTRATIVO DA EXECUÇÃO DAS DESPESAS POR FUNÇÃO/SUBFUNÇÃO  
 ORÇAMENTOS FISCAL E DA SEGURIDADE SOCIAL  
 JANEIRO A AGOSTO 2022/BIMESTRE JULHO - AGOSTO  
 Entidade: PREFEITURA MUN. FAZENDA RIO GRANDE

FUNÇÃO/SUBFUNÇÃO	DOTAÇÃO INICIAL	DOTAÇÃO ATUALIZADA (a)	DESPESAS EMPENHADAS			SALDO (c) = (a-b)	DESPESAS LIQUIDADAS			SALDO (e) = (a-d)
			No Bimestre	Até o Bimestre (b)	% (b/Total b)		No Bimestre	Até o Bimestre (d)	% (d/Total d)	
DESPESAS (INTRA-ORÇAMENTÁRIAS) (II)	18.898.145,73	22.603.512,13	3.459.834,31	12.245.926,08	4,73	10.357.586,05	3.459.834,31	12.245.926,08	5,73	10.357.586,05
Assistência Social	1.415.000,00	1.401.883,92	98.787,16	393.986,79	0,15	1.007.897,13	98.787,16	393.986,79	0,18	1.007.897,13
Assistência à Criança e ao Adolescente	45.000,00	55.000,00	1.679,00	9.758,53	0,00	45.241,47	1.679,00	9.758,53	0,00	45.241,47
Assistência Comunitária	1.370.000,00	1.346.883,92	97.108,16	384.228,26	0,15	962.655,66	97.108,16	384.228,26	0,18	962.655,66
Saúde	3.795.000,00	4.722.774,20	696.881,63	2.660.012,18	1,03	2.062.762,02	696.881,63	2.660.012,18	1,24	2.062.762,02
Atenção Básica	2.085.000,00	2.462.774,20	374.370,24	1.382.740,65	0,53	1.080.033,55	374.370,24	1.382.740,65	0,65	1.080.033,55
Assistência Hospitalar e Ambulatorial	1.600.000,00	2.150.000,00	307.274,73	1.181.528,07	0,46	968.471,93	307.274,73	1.181.528,07	0,55	968.471,93
Vigilância Epidemiológica	110.000,00	110.000,00	15.236,66	95.743,46	0,04	14.256,54	15.236,66	95.743,46	0,04	14.256,54
Trabalho	210.545,73	171.545,73	22.619,95	91.529,82	0,04	80.015,91	22.619,95	91.529,82	0,04	80.015,91
Fomento ao Trabalho	210.545,73	171.545,73	22.619,95	91.529,82	0,04	80.015,91	22.619,95	91.529,82	0,04	80.015,91
Educação	8.752.600,00	10.189.970,18	1.941.092,63	6.347.943,56	2,45	3.842.026,62	1.941.092,63	6.347.943,56	2,97	3.842.026,62
Ensino Fundamental	6.602.000,00	7.625.781,24	1.478.864,71	5.032.831,09	1,94	2.592.950,15	1.478.864,71	5.032.831,09	2,36	2.592.950,15
Educação Infantil	2.150.500,00	2.564.088,94	462.227,92	1.315.112,47	0,51	1.248.976,47	462.227,92	1.315.112,47	0,62	1.248.976,47
Educação Especial	100,00	100,00	0,00	0,00	0,00	100,00	0,00	0,00	0,00	100,00
Cultura	150.000,00	128.655,00	11.041,53	48.612,53	0,02	80.042,47	11.041,53	48.612,53	0,02	80.042,47
Difusão Cultural	150.000,00	128.655,00	11.041,53	48.612,53	0,02	80.042,47	11.041,53	48.612,53	0,02	80.042,47
Direitos da Cidadania	500.000,00	425.310,61	54.248,74	238.986,53	0,09	186.324,08	54.248,74	238.986,53	0,11	186.324,08
Direitos Individuais, Coletivos e Difusos	500.000,00	425.310,61	54.248,74	238.986,53	0,09	186.324,08	54.248,74	238.986,53	0,11	186.324,08
Urbanismo	845.000,00	844.353,09	62.794,60	247.350,29	0,10	597.002,80	62.794,60	247.350,29	0,12	597.002,80
Infra-Estrutura Urbana	350.000,00	349.353,09	40.965,43	162.813,51	0,06	186.539,58	40.965,43	162.813,51	0,08	186.539,58
Serviços Urbanos	495.000,00	495.000,00	21.829,17	84.536,78	0,03	410.463,22	21.829,17	84.536,78	0,04	410.463,22
Habitação	45.000,00	95.000,00	11.636,28	46.511,16	0,02	48.488,84	11.636,28	46.511,16	0,02	48.488,84
Habitação Urbana	45.000,00	95.000,00	11.636,28	46.511,16	0,02	48.488,84	11.636,28	46.511,16	0,02	48.488,84
Gestão Ambiental	290.000,00	270.001,00	35.952,52	130.891,28	0,05	139.109,72	35.952,52	130.891,28	0,06	139.109,72
Controle Ambiental	290.000,00	270.001,00	35.952,52	130.891,28	0,05	139.109,72	35.952,52	130.891,28	0,06	139.109,72
Indústria	100.000,00	100.000,00	10.856,80	30.309,81	0,01	69.690,19	10.856,80	30.309,81	0,01	69.690,19
Promoção Industrial	100.000,00	100.000,00	10.856,80	30.309,81	0,01	69.690,19	10.856,80	30.309,81	0,01	69.690,19
Transporte	170.000,00	163.951,95	18.752,89	76.955,39	0,03	86.996,56	18.752,89	76.955,39	0,04	86.996,56
Transporte Rodoviário	170.000,00	163.951,95	18.752,89	76.955,39	0,03	86.996,56	18.752,89	76.955,39	0,04	86.996,56

RELATÓRIO RESUMIDO DA EXECUÇÃO ORÇAMENTÁRIA  
 DEMONSTRATIVO DA EXECUÇÃO DAS DESPESAS POR FUNÇÃO/SUBFUNÇÃO  
 ORÇAMENTOS FISCAL E DA SEGURIDADE SOCIAL  
 JANEIRO A AGOSTO 2022/BIMESTRE JULHO - AGOSTO  
 Entidade: PREFEITURA MUN. FAZENDA RIO GRANDE

FUNÇÃO/SUBFUNÇÃO	DOTAÇÃO INICIAL	DOTAÇÃO ATUALIZADA (a)	DESPESAS EMPENHADAS			SALDO (c) = (a-b)	DESPESAS LIQUIDADAS			SALDO (e) = (a-d)
			No Bimestre	Até o Bimestre (b)	% (b/Total b)		No Bimestre	Até o Bimestre (d)	% (d/Total d)	
DESPESAS (INTRA-ORÇAMENTÁRIAS) (II)	18.898.145,73	22.603.512,13	3.459.834,31	12.245.926,08	4,73	10.357.586,05	3.459.834,31	12.245.926,08	5,73	10.357.586,05
Desporto e Lazer	140.000,00	127.566,45	15.802,96	47.388,14	0,02	80.178,31	15.802,96	47.388,14	0,02	80.178,31
Desporto Comunitário	140.000,00	127.566,45	15.802,96	47.388,14	0,02	80.178,31	15.802,96	47.388,14	0,02	80.178,31
TOTAL (III) = (I + II)	386.872.195,00	548.052.046,03	72.211.981,98	259.094.969,88	100,00	288.957.076,15	69.897.787,22	213.693.981,67	100,00	334.358.064,36

FAZENDA RIO GRANDE, 26/09/2022

\_\_\_\_\_  
 MARCO ANTONIO MARCONDES SILVA  
 Prefeito Municipal

\_\_\_\_\_  
 Milton Mitsuo Misuguchi  
 Contador/ CRC-PR 027574/O-6

<sup>1</sup>FONTE: não sendo portanto uma função. É apresentada neste demonstrativo por constar no orçamento.

ijos recursos serão utilizados para abertura de créditos adicionais,

Município de FAZENDA RIO GRANDE - PR  
 PREFEITURA MUN. FAZENDA RIO GRANDE  
 RELATÓRIO RESUMIDO DA EXECUÇÃO ORÇAMENTÁRIA  
**BALANÇO ORÇAMENTÁRIO**  
 ORÇAMENTOS FISCAL E DA SEGURIDADE SOCIAL  
 JANEIRO A AGOSTO 2022/BIMESTRE JULHO - AGOSTO

RREO - ANEXO 1 (LRF, Art. 52, inciso I, alíneas "a" e "b" do inciso II e § 1º)

R\$ 1,00

RECEITAS	PREVISÃO INICIAL	PREVISÃO ATUALIZADA (a)	RECEITAS REALIZADAS				SALDO A REALIZAR (a - c)
			No Bimestre (b)	% (b/a)	Até o Bimestre (c)	% (c/a)	
<b>RECEITAS (EXCETO INTRA-ORÇAMENTÁRIAS) (I)</b>	<b>397.226.545,00</b>	<b>397.226.545,00</b>	<b>71.466.329,24</b>	<b>17,99</b>	<b>300.265.376,84</b>	<b>75,59</b>	<b>96.961.168,16</b>
<b>RECEITAS CORRENTES</b>	<b>293.315.545,00</b>	<b>293.315.545,00</b>	<b>69.242.946,04</b>	<b>23,61</b>	<b>288.971.289,47</b>	<b>98,52</b>	<b>4.344.255,53</b>
IMPOSTOS, TAXAS E CONTRIBUIÇÕES DE MELHORIA	91.021.725,00	91.021.725,00	21.305.944,73	23,41	90.913.828,85	99,88	107.896,15
IMPOSTOS	77.292.300,00	77.292.300,00	18.311.873,69	23,69	78.292.722,17	101,29	-1.000.422,17
TAXAS	12.305.525,00	12.305.525,00	2.786.639,29	22,65	11.799.081,98	95,88	506.443,02
CONTRIBUIÇÃO DE MELHORIA	1.423.900,00	1.423.900,00	207.431,75	14,57	822.024,70	57,73	601.875,30
CONTRIBUIÇÕES	7.500.000,00	7.500.000,00	1.542.457,52	20,57	7.009.646,73	93,46	490.353,27
CONTRIBUIÇÃO PARA O CUSTEIO DO SERVIÇO DE ILUMINAÇÃO PÚBLICA	7.500.000,00	7.500.000,00	1.542.457,52	20,57	7.009.646,73	93,46	490.353,27
RECEITA PATRIMONIAL	50.000,00	50.000,00	2.900.838,85	5.801,68	8.696.486,35	17.392,97	-8.646.486,35
VALORES MOBILIÁRIOS	50.000,00	50.000,00	2.900.838,85	5.801,68	8.696.486,35	17.392,97	-8.646.486,35
RECEITA DE SERVIÇOS	1.220.280,00	1.220.280,00	244.307,54	20,02	926.347,67	75,91	293.932,33
SERVIÇOS ADMINISTRATIVOS E COMERCIAIS GERAIS	10.000,00	10.000,00	0,00	0,00	0,00	0,00	10.000,00
SERVIÇOS E ATIVIDADES REFERENTES À SAÚDE	1.210.280,00	1.210.280,00	244.307,54	20,19	926.347,67	76,54	283.932,33
TRANSFERÊNCIA CORRENTES	188.717.540,00	188.717.540,00	42.069.645,93	22,29	176.729.514,32	93,65	11.988.025,68
TRANSFERÊNCIAS DA UNIÃO E DE SUAS ENTIDADES	81.125.574,81	81.125.574,81	16.385.025,69	20,20	61.231.731,35	75,48	19.893.843,46
TRANSFERÊNCIA DOS ESTADOS E DO DISTRITO FEDERAL E DE SUAS ENTIDADES	42.026.965,19	42.026.965,19	10.496.352,20	24,98	49.175.615,07	117,01	-7.148.649,88
TRANSFERÊNCIA DE INSTITUIÇÕES PRIVADAS	565.000,00	565.000,00	167.735,56	29,69	569.517,57	100,80	-4.517,57
TRANSFERÊNCIA DE OUTRAS INSTITUIÇÕES PÚBLICAS	65.000.000,00	65.000.000,00	15.020.532,48	23,11	65.752.650,33	101,16	-752.650,33
OUTRAS RECEITAS CORRENTES	4.806.000,00	4.806.000,00	1.179.751,47	24,55	4.695.465,55	97,70	110.534,45
MULTAS ADMINISTRATIVAS, CONTRATUAIS E JUDICIAIS	3.000.000,00	3.000.000,00	949.701,87	31,66	3.725.372,56	124,18	-725.372,56
INDENIZAÇÕES, RESTITUIÇÕES E RESSARCIMENTOS	0,00	0,00	168.581,80	0,00	578.727,24	0,00	-578.727,24
DEMAIS RECEITAS CORRENTES	1.806.000,00	1.806.000,00	61.467,80	3,40	391.365,75	21,67	1.414.634,25
<b>RECEITAS DE CAPITAL</b>	<b>103.911.000,00</b>	<b>103.911.000,00</b>	<b>2.223.383,20</b>	<b>2,14</b>	<b>11.294.087,37</b>	<b>10,87</b>	<b>92.616.912,63</b>
OPERAÇÕES DE CRÉDITO	40.000.000,00	40.000.000,00	1.207.704,35	3,02	6.014.531,83	15,04	33.985.468,17
OPERAÇÕES DE CRÉDITO - MERCADO INTERNO	40.000.000,00	40.000.000,00	1.207.704,35	3,02	6.014.531,83	15,04	33.985.468,17
ALIENAÇÃO DE BENS	10.000,00	10.000,00	0,00	0,00	0,00	0,00	10.000,00
ALIENAÇÃO DE BENS MÓVEIS	10.000,00	10.000,00	0,00	0,00	0,00	0,00	10.000,00
TRANSFERÊNCIA DE CAPITAL	60.101.000,00	60.101.000,00	261.011,22	0,43	3.980.173,88	6,62	56.120.826,12
TRANSFERÊNCIAS DA UNIÃO E DE SUAS ENTIDADES	6.000.000,00	6.000.000,00	0,00	0,00	1.954.328,23	32,57	4.045.671,77
TRANSFERÊNCIA DOS ESTADOS E DO DISTRITO FEDERAL E DE SUAS ENTIDADES	54.101.000,00	54.101.000,00	261.011,22	0,48	2.025.845,65	3,74	52.075.154,35
OUTRAS RECEITAS DE CAPITAL	3.800.000,00	3.800.000,00	754.667,63	19,86	1.299.381,66	34,19	2.500.618,34
DEMAIS RECEITAS DE CAPITAL	3.800.000,00	3.800.000,00	754.667,63	19,86	1.299.381,66	34,19	2.500.618,34

FONTE:

Continua 1/4

PREFEITURA MUN. FAZENDA RIO GRANDE  
RELATÓRIO RESUMIDO DA EXECUÇÃO ORÇAMENTÁRIA

## BALANÇO ORÇAMENTÁRIO

ORÇAMENTOS FISCAL E DA SEGURIDADE SOCIAL  
JANEIRO A AGOSTO 2022/BIMESTRE JULHO - AGOSTO

RECEITAS	PREVISÃO INICIAL	PREVISÃO ATUALIZADA (a)	RECEITAS REALIZADAS				SALDO A REALIZAR (a - c)
			No Bimestre (b)	% (b/a)	Até o Bimestre (c)	% (c/a)	
RECEITAS (EXCETO INTRA-ORÇAMENTÁRIAS) (I)	397.226.545,00	397.226.545,00	71.466.329,24	17,99	300.265.376,84	75,59	96.961.168,16
RECEITAS (INTRA-ORÇAMENTÁRIAS) (II)	—	—	—	—	—	—	—
<b>SUBTOTAL DAS RECEITAS (III) = (I + II)</b>	<b>397.226.545,00</b>	<b>397.226.545,00</b>	<b>71.466.329,24</b>	<b>17,99</b>	<b>300.265.376,84</b>	<b>75,59</b>	<b>96.961.168,16</b>
OPERAÇÕES DE CRÉDITO - REFINANCIAMENTO (IV)	0,00	0,00	0,00	0,00	0,00	0,00	0,00
Operações de Crédito - Mercado Interno	0,00	0,00	0,00	0,00	0,00	0,00	0,00
Mobiliária	0,00	0,00	0,00	0,00	0,00	0,00	0,00
Contratual	0,00	0,00	0,00	0,00	0,00	0,00	0,00
Operações de Crédito - Mercado Externo	0,00	0,00	0,00	0,00	0,00	0,00	0,00
Mobiliária	0,00	0,00	0,00	0,00	0,00	0,00	0,00
Contratual	0,00	0,00	0,00	0,00	0,00	0,00	0,00
<b>TOTAL DAS RECEITAS (V) = (III + IV)</b>	<b>397.226.545,00</b>	<b>397.226.545,00</b>	<b>71.466.329,24</b>	<b>17,99</b>	<b>300.265.376,84</b>	<b>75,59</b>	<b>96.961.168,16</b>
DÉFICIT (VI)	—	—	—	—	—	—	—
<b>TOTAL COM DÉFICIT (VII) = (V + VI)</b>	<b>397.226.545,00</b>	<b>397.226.545,00</b>	<b>71.466.329,24</b>	<b>17,99</b>	<b>300.265.376,84</b>	<b>75,59</b>	<b>—</b>
SALDO DE EXERCÍCIOS ANTERIORES	0,00	61.391.591,75	—	—	61.391.591,75	—	—
Recursos Arrecadados em Exercícios Anteriores - RPPS	0,00	0,00	—	—	—	—	—
Superávit Financeiro Utilizado para Créditos Adicionais	—	61.391.591,75	—	—	61.391.591,75	—	—

DESPESAS	DOTAÇÃO INICIAL (d)	DOTAÇÃO ATUALIZADA (e)	DESPESAS EMPENHADAS		SALDO (g) = (e-f)	DESPESAS LIQUIDADAS		SALDO (i) = (e-h)	DESPESAS PAGAS ATÉ O BIMESTRE (j)
			No Bimestre	Até o Bimestre (f)		No Bimestre	Até o Bimestre (h)		
DESPESAS (EXCETO INTRA-ORÇAMENTÁRIAS) (VIII)	367.974.049,27	525.448.533,90	68.752.147,67	246.849.043,80	278.599.490,10	66.437.952,91	201.448.055,59	324.000.478,31	200.063.527,20
DESPESAS CORRENTES	249.556.266,02	379.925.531,16	64.421.158,77	227.865.458,51	152.060.072,65	63.390.692,25	195.638.503,27	184.287.027,89	194.370.066,08
PESSOAL E ENCARGOS SOCIAIS	137.513.619,62	216.637.552,31	39.865.867,37	126.860.267,61	89.777.284,70	39.865.867,37	126.860.267,61	89.777.284,70	126.583.470,36
JUROS E ENCARGOS DA DIVÍDA	3.210.000,00	3.210.000,00	637.180,16	2.248.431,81	961.568,19	637.180,16	2.248.431,81	961.568,19	2.248.431,81

Município de FAZENDA RIO GRANDE - PR  
 PREFEITURA MUN. FAZENDA RIO GRANDE  
 RELATÓRIO RESUMIDO DA EXECUÇÃO ORÇAMENTÁRIA  
**BALANÇO ORÇAMENTÁRIO**  
 ORÇAMENTOS FISCAL E DA SEGURIDADE SOCIAL  
 JANEIRO A AGOSTO 2022/BIMESTRE JULHO - AGOSTO

DESPESAS	DOTAÇÃO INICIAL (d)	DOTAÇÃO ATUALIZADA (e)	DESPESAS EMPENHADAS		SALDO (g) = (e-f)	DESPESAS LIQUIDADAS		SALDO (i) = (e-h)	DESPESAS PAGAS ATÉ O BIMESTRE (j)
			No Bimestre	Até o Bimestre (f)		No Bimestre	Até o Bimestre (h)		
<b>DESPESAS (EXCETO INTRA-ORÇAMENTÁRIAS) (VIII)</b>	<b>367.974.049,27</b>	<b>525.448.533,90</b>	<b>68.752.147,67</b>	<b>246.849.043,80</b>	<b>278.599.490,10</b>	<b>66.437.952,91</b>	<b>201.448.055,59</b>	<b>324.000.478,31</b>	<b>200.063.527,20</b>
OUTRAS DESPESAS CORRENTES	108.832.646,40	160.077.978,85	23.918.111,24	98.756.759,09	61.321.219,76	22.887.644,72	66.529.803,85	93.548.175,00	65.538.163,91
<b>DESPESAS DE CAPITAL</b>	<b>118.017.783,25</b>	<b>145.123.002,74</b>	<b>4.330.988,90</b>	<b>18.983.585,29</b>	<b>126.139.417,45</b>	<b>3.047.260,66</b>	<b>5.809.552,32</b>	<b>139.313.450,42</b>	<b>5.693.461,12</b>
INVESTIMENTOS	113.834.400,00	140.939.619,49	3.735.103,34	17.291.765,34	123.647.854,15	2.451.375,10	4.117.732,37	136.821.887,12	4.001.641,17
AMORTIZAÇÃO DA DÍVIDA	4.183.383,25	4.183.383,25	595.885,56	1.691.819,95	2.491.563,30	595.885,56	1.691.819,95	2.491.563,30	1.691.819,95
RESERVA DE CONTINGÊNCIA	400.000,00	400.000,00	0,00	0,00	400.000,00	0,00	0,00	400.000,00	0,00
RESERVA DE CONTINGÊNCIA	400.000,00	400.000,00	0,00	0,00	400.000,00	0,00	0,00	400.000,00	0,00
<b>DESPESAS (INTRA-ORÇAMENTÁRIAS) (IX)</b>	<b>18.898.145,73</b>	<b>22.603.512,13</b>	<b>3.459.834,31</b>	<b>12.245.926,08</b>	<b>10.357.586,05</b>	<b>3.459.834,31</b>	<b>12.245.926,08</b>	<b>10.357.586,05</b>	<b>10.353.534,83</b>
<b>SUBTOTAL DAS DESPESAS (X) = (VIII + IX)</b>	<b>386.872.195,00</b>	<b>548.052.046,03</b>	<b>72.211.981,98</b>	<b>259.094.969,88</b>	<b>288.957.076,15</b>	<b>69.897.787,22</b>	<b>213.693.981,67</b>	<b>334.358.064,36</b>	<b>210.417.062,03</b>
<b>AMORTIZAÇÃO DA DÍVIDA-REFINANCIAMENTO (XI)</b>	<b>0,00</b>	<b>0,00</b>	<b>0,00</b>	<b>0,00</b>	<b>0,00</b>	<b>0,00</b>	<b>0,00</b>	<b>0,00</b>	<b>0,00</b>
Amortização da Dívida Interna	0,00	0,00	0,00	0,00	0,00	0,00	0,00	0,00	0,00
Dívida Mobiliária	0,00	0,00	0,00	0,00	0,00	0,00	0,00	0,00	0,00
Dívida Contratual	0,00	0,00	0,00	0,00	0,00	0,00	0,00	0,00	0,00
Amortização da Dívida Externa	0,00	0,00	0,00	0,00	0,00	0,00	0,00	0,00	0,00
Dívida Mobiliária	0,00	0,00	0,00	0,00	0,00	0,00	0,00	0,00	0,00
Dívida Contratual	0,00	0,00	0,00	0,00	0,00	0,00	0,00	0,00	0,00
<b>TOTAL DAS DESPESAS (XII) = (X + XI)</b>	<b>386.872.195,00</b>	<b>548.052.046,03</b>	<b>72.211.981,98</b>	<b>259.094.969,88</b>	<b>288.957.076,15</b>	<b>69.897.787,22</b>	<b>213.693.981,67</b>	<b>334.358.064,36</b>	<b>210.417.062,03</b>
<b>SUPERÁVIT (XIII)</b>	<b>—</b>	<b>—</b>	<b>—</b>	<b>41.170.406,96</b>	<b>—</b>	<b>—</b>	<b>86.571.395,17</b>	<b>—</b>	<b>89.848.314,81</b>
<b>TOTAL COM SUPERÁVIT (XIV) = (XII + XIII)</b>	<b>386.872.195,00</b>	<b>548.052.046,03</b>	<b>72.211.981,98</b>	<b>300.265.376,84</b>	<b>—</b>	<b>69.897.787,22</b>	<b>300.265.376,84</b>	<b>—</b>	<b>300.265.376,84</b>
<b>RESERVA DO RPPS</b>	<b>0,00</b>	<b>0,00</b>	<b>—</b>	<b>—</b>	<b>0,00</b>	<b>—</b>	<b>—</b>	<b>0,00</b>	<b>—</b>

MUNICÍPIO DE FAZENDA RIO GRANDE - PR  
 PREFEITURA MUN. FAZENDÀ RIO GRANDE  
 RELATÓRIO RESUMIDO DA EXECUÇÃO ORÇAMENTÁRIA  
**BALANÇO ORÇAMENTÁRIO**  
 ORÇAMENTOS FISCAL E DA SEGURIDADE SOCIAL  
 JANEIRO A AGOSTO 2022/BIMESTRE JULHO - AGOSTO

Continuação

DESPESAS (INTRA-ORÇAMENTÁRIAS)	DOTAÇÃO INICIAL (d)	DOTAÇÃO ATUALIZADA (e)	DESPESAS EMPENHADAS		SALDO (g) = (e-f)	DESPESAS LIQUIDADAS		SALDO (i) = (e-h)	DESPESAS PAGAS ATÉ O BIMESTRE (j)
			No Bimestre	Até o Bimestre (f)		No Bimestre	Até o Bimestre (h)		
<b>Despesas Intra-Orçamentárias</b>	<b>18.898.145,73</b>	<b>22.603.512,13</b>	<b>3.459.834,31</b>	<b>12.245.926,08</b>	<b>10.357.586,05</b>	<b>3.459.834,31</b>	<b>12.245.926,08</b>	<b>10.357.586,05</b>	<b>10.353.534,83</b>
DESPESAS CORRENTES	18.898.145,73	22.603.512,13	3.459.834,31	12.245.926,08	10.357.586,05	3.459.834,31	12.245.926,08	10.357.586,05	10.353.534,83
PESSOAL E ENCARGOS SOCIAIS	18.767.000,00	22.472.366,40	3.459.834,31	12.245.926,08	10.226.440,32	3.459.834,31	12.245.926,08	10.226.440,32	10.353.534,83
OUTRAS DESPESAS CORRENTES	131.145,73	131.145,73	0,00	0,00	131.145,73	0,00	0,00	131.145,73	0,00
DESPESAS DE CAPITAL	0,00	0,00	0,00	0,00	0,00	0,00	0,00	0,00	0,00

FAZENDA RIO GRANDE, 26/09/2022

\_\_\_\_\_  
 MARCO ANTONIO MARCONDES SILVA  
 Prefeito Municipal

\_\_\_\_\_  
 Milton Mitsuo Misuguchi  
 Contador/ CRC-PR 027574/O-6

MUNICÍPIO DE FAZENDA RIO GRANDE  
RELATÓRIO DE GESTÃO FISCAL  
DEMONSTRATIVO SIMPLIFICADO DO RELATÓRIO DE GESTÃO FISCAL  
ORÇAMENTOS FISCAL E DA SEGURIDADE SOCIAL  
01/2022 A 08/2022

RGF - ANEXO 7 (LRF, Art. 48)

R\$ 1,00

DESPESA COM PESSOAL	VALOR	% SOBRE A RCL
Despesa Total com Pessoal - DTP	198.669.329,50	49,80%
Limite Máximo (incisos I, II e III, art. 20 da LRF)	215.421.329,21	54%
Limite Prudencial (parágrafo único, art. 22 da LRF)	204.650.262,75	51,3%
DÍVIDA CONSOLIDADA	VALOR	% SOBRE A RCL
Dívida Consolidada Líquida	33.319.042,42	8,35
Limite Definido por Resolução do Senado Federal	478.714.064,92	120,00
GARANTIAS DE VALORES	VALOR	% SOBRE A RCL
Total das Garantias Concedidas	0,00	0,00
Limite Definido por Resolução do Senado Federal	88.457.548,61	22,00
OPERAÇÕES DE CRÉDITO	VALOR	% SOBRE A RCL
Operações de Crédito Externas e Internas	6.014.531,83	1,82%
Operações de Crédito por Antecipação da Receita	0,00	0,00
Limite definido pelo Senado Federal para Operações de Crédito Externas e Internas	63.828.541,99	16,00
Limite definido pelo Senado Federal para Operações de Crédito por Antecipação da Receita	27.924.987,12	7,00
RESTOS A PAGAR	INSCRIÇÃO EM RESTOS A PAGAR NÃO PROCESSADOS DO EXERCÍCIO	DISPONIBILIDADE DE CAIXA LÍQUIDA (ANTES DA INSCRIÇÃO EM RESTOS A PAGAR NÃO
Valor Total	30.179.840,82	0

IUNICÍPIO DE FAZENDA RIO GRANDE - PR - PODER EXECUTIVO  
 PREFEITURA MUN. FAZENDA RIO GRANDE  
 RELATÓRIO DE GESTÃO FISCAL  
**DEMONSTRATIVO DA DISPONIBILIDADE DE CAIXA E DOS RESTOS A PAGAR**  
 ORÇAMENTOS FISCAL E DA SEGURIDADE SOCIAL  
 JANEIRO A AGOSTO 2022/QUADRIMESTRE MAIO - AGOSTO

RGF - Anexo 5 (LRF, art. 55, Inciso III, alínea "a")

R\$ 1,00

IDENTIFICAÇÃO DE RECURSOS	DISPONIBILIDADE DE CAIXA BRUTA	OBRIGAÇÕES FINANCEIRAS				INSUFICIÊNCIA FINANCEIRA VERIFICADA NO CONSÓRCIO PÚBLICO	DISPONIBILIDADE DE CAIXA LÍQUIDA (ANTES DA INSCRIÇÃO EM RESTOS A PAGAR NÃO PROCESSADOS)	RESTOS A PAGAR EMPENHADOS E NÃO LIQUIDADOS DO EXERCÍCIO	EMPENHOS NÃO LIQUIDADOS CANCELADOS (NÃO INSCRITOS POR INSUFICIÊNCIA FINANCEIRA)	DISPONIBILIDADE DE CAIXA LÍQUIDA (APÓS A INSCRIÇÃO EM RESTOS A PAGAR NÃO PROCESSADOS DO EXERCÍCIO)
		Restos a Pagar Liquid. e Não Pagos		Restos a Pagar Empenhados e Não Liquidados de Exercícios Anteriores	Demais Obrigações Financeiras					
		De Exercícios Anteriores	Do Exercício							
(a)	(b)	(c)	(d)	(e)	(f)	(g) = (a - (b + c + d + e) - f)	(h)		(i) = (g - h)	
<b>TOTAL DOS RECURSOS NÃO VINCULADOS (I)</b>	96.893.503,61	470.719,94	1.398.028,42	8.742.795,33	5.455.995,70	0,00	80.825.964,22	30.833.866,92	0,00	49.992.097,30
Recursos Ordinários	78.993.332,27	432.121,02	1.395.492,26	7.619.424,41	5.629.062,68	0,00	63.917.231,90	22.082.757,33	0,00	41.834.474,57
Outros Recursos não Vinculados	17.900.171,34	38.598,92	2.536,16	1.123.370,92	(173.066,98)	0,00	16.908.732,32	8.751.109,59	0,00	8.157.622,73
<b>TOTAL DOS RECURSOS VINCULADOS (II)</b>	64.741.769,68	595.527,73	1.878.891,22	6.924.050,22	(1.028.810,65)	0,00	56.372.111,16	14.567.121,29	0,00	41.804.989,87
Receitas de Impostos e de Transferência de Impostos - Edu	22.209.202,03	0,00	174.263,08	1.432.474,23	(174.654,88)	0,00	20.777.119,60	3.665.422,19	0,00	17.111.697,41
Transferências do FUNDEB	11.483.573,23	0,00	1.074.669,19	485.835,61	(3.151,41)	0,00	9.926.219,84	0,00	0,00	9.926.219,84
Outros Recursos Vinculados à Educação	0,00	0,00	0,00	0,00	0,00	0,00	0,00	0,00	0,00	0,00
Receitas de Impostos e de Transferência de Impostos - Saú	0,00	0,00	0,00	0,00	0,00	0,00	0,00	0,00	0,00	0,00
Outros Recursos Vinculados à Saúde	212.607,30	0,00	0,00	0,00	0,00	0,00	212.607,30	0,00	0,00	212.607,30
Recursos Vinculados à Assistência Social	0,00	0,00	0,00	0,00	0,00	0,00	0,00	0,00	0,00	0,00
Recursos Vinculados ao RPPS - Plano Previdenciário	0,00	0,00	0,00	0,00	0,00	0,00	0,00	0,00	0,00	0,00
Recursos Vinculados ao RPPS - Plano Financeiro	0,00	0,00	0,00	0,00	0,00	0,00	0,00	0,00	0,00	0,00
Recursos Vinculados ao RPPS - Taxa de Administração	0,00	0,00	0,00	0,00	0,00	0,00	0,00	0,00	0,00	0,00
Recursos de Operações de Crédito (exceto destinados à Ec	0,00	0,00	0,00	0,00	0,00	0,00	0,00	0,00	0,00	0,00
Recursos de Alienação de Bens/Ativos	3.572,44	0,00	0,00	0,00	0,00	0,00	3.572,44	0,00	0,00	3.572,44
Outras Recursos Vinculados	30.832.814,68	595.527,73	629.958,95	5.005.740,38	(851.004,36)	0,00	25.452.591,98	10.901.699,10	0,00	14.550.892,88
<b>TOTAL (III) = (I + II)</b>	161.635.273,29	1.066.247,67	3.276.919,64	15.666.845,55	4.427.185,05	0,00	137.198.075,38	45.400.988,21	0,00	91.797.087,17

FAZENDA RIO GRANDE, 29/09/2022

FONTE:



MUNICÍPIO DE FAZENDA RIO GRANDE  
RELATÓRIO DE GESTÃO FISCAL - CONSOLIDADO  
ORÇAMENTOS FISCAIS E DA SEGURIDADE SOCIAL  
DEMONSTRATIVO DAS OPERAÇÕES DE CRÉDITO  
01/2022 A 08/2022

RGF - ANEXO 4 (LRF, Art. 55, inciso I, alínea "d" e inciso III, alínea "c")

R\$ 1,00

OPERAÇÕES DE CRÉDITO	VALOR REALIZADO	
	No quadrimestre de referência	Até o quadrimestre de referência (a)
<b>SUJEITAS AO LIMITE PARA FINS DE CONTRATAÇÃO (I)</b>	0,00	0,00
Mobiliária	0,00	0,00
Interna	0,00	0,00
Externa	0,00	0,00
Contratual	0,00	6.014.531,83
Interna	0,00	6.014.531,83
Empréstimos	0,00	0,00
Aquisição Financiada de Bens e Arrendamento Mercantil Financeiro	0,00	0,00
Derivadas de PPP	0,00	0,00
Demais Aquisições Financiadas	0,00	0,00
Antecipação de Receita	0,00	0,00
Pela Venda a Termo de Bens e Serviços	0,00	0,00
Demais Antecipações de Receita	0,00	0,00
Assunção, Reconhecimento e Confissão de Dívidas (LRF, art. 29, § 1º)	0,00	0,00
Outras Operações de Crédito	0,00	0,00
Externa	0,00	0,00
<b>NÃO SUJEITAS AO LIMITE PARA FINS DE CONTRATAÇÃO (II)</b>	0,00	0,00
Parcelamentos de Dívidas	0,00	0,00
De Tributos	0,00	0,00
De Contribuições Sociais	0,00	0,00
Previdenciárias	0,00	0,00
Demais Contribuições Sociais	0,00	0,00
Do FGTS	0,00	0,00
Melhoria da Administração de Receitas e da Gestão Fiscal, Financeira e Patrimonial	0,00	0,00
Programa de Iluminação Pública - RELUZ	0,00	0,00
Outras Operações de Crédito Não Sujeitas ao Limite	0,00	0,00
<b>Total</b>	<b>0,00</b>	<b>6.014.531,83</b>

APURAÇÃO DO CUMPRIMENTO DOS LIMITES	VALOR	% SOBRE A RCL
RECEITA CORRENTE LÍQUIDA - RCL	402.079.766,43	-
(-) Transferências obrigatórias da União relativas às Emendas individuais (art. 166-A, §1º CF)	3.151.379,00	-
RECEITA CORRENTE LÍQUIDA AJUSTADA PARA CÁLCULO DOS LIMITES DE ENDIVIDAMENTO	398.928.387,43	-
OPERAÇÕES VEDADAS	0,00	0
<b>Do Período de Referência (III)</b>	0,00	0,00
De Períodos Anteriores ao de Referência	0,00	0,00
<b>TOTAL CONSIDERADO PARA FINS DA APURAÇÃO DO CUMPRIMENTO DO LIMITE (IV) = (Ia + III)</b>	<b>6.014.531,83</b>	<b>1,51%</b>
LIMITE GERAL DEFINIDO POR RESOLUÇÃO DO SENADO FEDERAL PARA AS OPERAÇÕES DE CRÉDITO INTERNAS E EXTERNAS	63.828.541,99	16%
LIMITE DE ALERTA (inciso III do §1º do art. 59 da LRF)	57.445.687,79	0,00
OPERAÇÕES DE CRÉDITO POR ANTECIPAÇÃO DA RECEITA ORÇAMENTÁRIA	0,00	0,00
LIMITE DEFINIDO POR RESOLUÇÃO DO SENADO FEDERAL PARA AS OPERAÇÕES DE CRÉDITO POR ANTECIPAÇÃO DA RECEITA ORÇAMENTÁRIA	27.924.987,12	7%
<b>TOTAL CONSIDERADO PARA CONTRATAÇÃO DE NOVAS OPERAÇÕES DE CRÉDITO (V) = (IV + IIa)</b>	<b>,</b>	<b>0,00</b>

Fonte: Betha Betha, Data e Hora da emissão: 29/09/2022 09:59

MUNICÍPIO DE FAZENDA RIO GRANDE  
RELATÓRIO DE GESTÃO FISCAL - CONSOLIDADO  
ORÇAMENTOS FISCAL E DA SEGURIDADE SOCIAL  
DEMONSTRATIVO DAS GARANTIAS E CONTRAGARANTIAS DE VALORES  
01/2022 A 08/2022

F - ANEXO 3 (LRF, Art. 55, inciso I, alínea "c" e art. 40,

?)

R\$ 1,00

GARANTIA CONCEDIDAS	SALDO DO EXERCÍCIO ANTERIOR	SALDO DO EXERCÍCIO DE 2019		
		Até o 1º Quadrimestre	Até 2º Quadrimestre	Até 3º Quadrimestre
TERNAS (I)	0,00	0,00	0,00	0,00
val ou Fiança em Operações de Crédito	0,00	0,00	0,00	0,00
utras Garantias nos Termos da LRF	0,00	0,00	0,00	0,00
TERNAS (II)	0,00	0,00	0,00	0,00
val ou Fiança em Operações de Crédito	0,00	0,00	0,00	0,00
utras Garantias nos Termos da LRF	0,00	0,00	0,00	0,00
TAL GARANTIAS CONCEDIDAS (III) = (I + II)	0,00	0,00	0,00	0,00
DEBITA CORRENTE LÍQUIDA - RCL (IV)	332.163.660,56	378.959.285,26	402.079.766,43	0,00
Transferência obrigatórias da União relativas às emendas individuais (art.165-A, § 1º CF)	1.050.379,00	1.050.379,00	3.151.379,00	0,00
DEBITA CORRENTE LÍQUIDA - RCL	331.113.281,56	377.908.906,26	398.928.387,43	0,00
Saldo TOTAL DAS GARANTIAS sobre a RCL	0,00	0,00	0,00	0,00
ÍMPOSTO DEFINIDO POR RESOLUÇÃO DO SENADO FEDERAL (art.9º Res. 43/01) - 22%	73.076.005,32	83.371.042,76	88.457.548,61	0,00
ÍMPOSTO DE ALERTA (inciso III do §1º do art. 59 da LRF) - 90%	65.768.404,79	75.033.938,48	79.611.793,75	0,00

CONTRAGARANTIAS RECEBIDAS	SALDO DO EXERCÍCIO ANTERIOR	SALDO DO EXERCÍCIO DE 2019		
		Até o 1º Quadrimestre	Até 2º Quadrimestre	Até 3º Quadrimestre
TERNAS (V)	0,00	0,00	0,00	0,00
val ou Fiança em Operações de Crédito	0,00	0,00	0,00	0,00
utras Garantias nos Termos da LRF	0,00	0,00	0,00	0,00
TERNAS (VI)	0,00	0,00	0,00	0,00
val ou Fiança em Operações de Crédito	0,00	0,00	0,00	0,00
utras Garantias nos Termos da LRF	0,00	0,00	0,00	0,00
TAL CONTRAGARANTIAS RECEBIDAS (VII) = (V + VI)	0,00	0,00	0,00	0,00

Fonte: Betha Beta, Data e Hora da emissão: 29/09/2022 09:35:01

MUNICÍPIO DE FAZENDA RIO GRANDE  
RELATÓRIO DE GESTÃO FISCAL- CONSOLIDADO  
DEMONSTRATIVO DA DÍVIDA CONSOLIDADA LÍQUIDA  
ORÇAMENTO FISCAL E DA SEGURIDADE SOCIAL  
01/2022 A 08/2022

R\$ 1,00

RF - Anexo 2 (LRF, art. 55, inciso I, alínea "b")

DÍVIDA CONSOLIDADA	SALDO DO EXERCÍCIO ANTERIOR	SALDO DO EXERCÍCIO DE 2019		
		Até o 1º Quadrimestre	Até o 2º Quadrimestre	Até o 3º Quadrimestre
VIDA CONSOLIDADA – DC (I)	28.385.339,06	30.354.666,66	33.319.042,42	0,00
Dívida Mobiliária	0,00	0,00	0,00	0,00
Dívida Contratual	28.385.339,06	30.354.666,66	33.319.042,42	0,00
Empréstimos	0,00	0,00	0,00	0,00
Internos	0,00	0,00	0,00	0,00
Externos	0,00	0,00	0,00	0,00
Reestruturação da Dívida de Estados e Municípios	0,00	0,00	0,00	0,00
Financiamentos	28.385.339,06	30.354.666,66	33.319.042,42	0,00
Internos	28.385.339,06	30.354.666,66	33.319.042,42	0,00
Externos	0,00	0,00	0,00	0,00
Parcelamento e Renegociação de dívidas	0,00	0,00	0,00	0,00
De Tributos	0,00	0,00	0,00	0,00
De Contribuições Previdenciárias	0,00	0,00	0,00	0,00
De Demais Contribuições Sociais	0,00	0,00	0,00	0,00
Do FGTS	0,00	0,00	0,00	0,00
Com instituição não Financeira	0,00	0,00	0,00	0,00
Demais Dívidas Contratuais	0,00	0,00	0,00	0,00
Precatórios Posteriores a 05/05/2000 (Inclusive) –	0,00	0,00	0,00	0,00
Outras Dívidas	0,00	0,00	0,00	0,00
REDUÇÕES (II)	97.154.000,92	144.945.660,77	154.328.960,81	0,00
Disponibilidade Caixa	97.154.000,92	144.945.660,77	154.328.960,81	0,00
Disponibilidade de Caixa Bruta	98.884.812,01	147.584.264,65	158.672.128,05	0,00
(-) Restos a Pagar Processados	1.730.811,09	2.638.603,88	4.343.167,24	0,00
Demais Haveres Financeiros	0,00	0,00	0,00	0,00
<b>VIDA CONSOLIDADA LÍQUIDA – DCL (III) = (I – II)</b>	<b>-68.768.661,86</b>	<b>-114.590.994,11</b>	<b>-121.009.918,39</b>	<b>0,00</b>
RECEITA CORRENTE LÍQUIDA – RCL	332.163.660,56	378.959.285,26	402.079.766,43	0,00
Transferência obrigatórias da União relativas às emendas individuais ( art165-A, § 1º CF)	1.050.379,00	500.000,00	3.151.379,00	0,00
RECEITA CORRENTE LÍQUIDA – RCL	331.113.281,56	378.459.285,26	398.928.387,43	0,00
DA DC SOBRE A RCL (I/RCL)	8,57%	8,02%	8,35%	0,00%
DA DCL SOBRE A RCL (III/RCL)	-20,77%	-30,28%	-30,33%	0,00%
LIMITE DEFINIDO POR RESOLUÇÃO DO SENADO	397.335.937,87	454.151.142,31	478.714.064,92	0,00
LIMITE DE ALERTA (inciso III do § 1º do art. 59 da LRF):	357.602.344,08	408.736.028,08	430.842.658,42	0,00

OUTROS VALORES NÃO INTEGRANTES DA DC	SALDO DO EXERCÍCIO ANTERIOR	SALDO DO EXERCÍCIO DE 2019		
		Até o 1º Quadrimestre	Até o 2º Quadrimestre	Até o 3º Quadrimestre
RESERVA FINANCEIRA	0,00	0,00	0,00	0,00
RESERVOS	2.350.599,07	4.267.633,79	0,00	0,00
PRECATÓRIOS DE RECEITA ORÇAMENTÁRIA – ARO	0,00	0,00	0,00	0,00
PRECATÓRIOS ANTERIORES A 05/05/2000	0,00	0,00	0,00	0,00
PRECATÓRIOS POSTERIORES A 05/05/2000 (Não incluídos na DC)	3.754.725,85	5.032.425,69	0,00	0,00
PASSIVO ATUARIAL	255.600.015,70	270.825.971,67	0,00	0,00
PRECATÓRIOS NÃO-PROCESSADOS	34.714.772,86	22.711.659,05	0,00	0,00

Fonte: Betha Betha, Data e Hora da emissão: 29/09/2022 10:09:02

Município de FAZENDA RIO GRANDE - PR  
RELATÓRIO RESUMIDO DA EXECUÇÃO ORÇAMENTÁRIA  
DEMONSTRATIVO DAS RECEITAS E DESPESAS COM AÇÕES E SERVIÇOS PÚBLICOS DE SAÚDE  
ORÇAMENTOS FISCAL E DA SEGURIDADE SOCIAL  
JANEIRO A AGOSTO 2022/BIMESTRE JULHO - AGOSTO  
Entidade: PREFEITURA MUN. FAZENDA RIO GRANDE

RREO - ANEXO 12 (LC 141/2012, art. 35)

R\$ 1,00

RECEITAS RESULTANTES DE IMPOSTOS E TRANSFERÊNCIAS CONSTITUCIONAIS E LEGAIS			PREVISÃO INICIAL	PREVISÃO ATUALIZADA (a)	RECEITAS REALIZADAS				
					Até o Bimestre(b)	%(b/a)*100			
RECEITA DE IMPOSTOS LÍQUIDA (I)			77.296.200,00	77.296.200,00	78.306.349,65	101,31			
Receita Resultante do Imposto Predial e Territorial Urbano - IPTU			32.300.000,00	32.300.000,00	36.606.317,98	113,33			
IPTU			32.300.000,00	32.300.000,00	28.057.510,00	86,87			
Multas, Juros de Mora, Dívida Ativa e outros Encargos do IPTU			0,00	0,00	8.548.807,98	0,00			
Receita Resultante do Imposto Sobre Transmissão de Bens Intervivos - ITBI			13.000.000,00	13.000.000,00	12.788.684,27	98,37			
ITBI			13.000.000,00	13.000.000,00	12.773.446,47	98,26			
Multas, Juros de Mora, Dívida Ativa e outros Encargos do ITBI			0,00	0,00	15.237,80	0,00			
Receita Resultante do Imposto Sobre Serviços de Qualquer Natureza - ISS			18.996.200,00	18.996.200,00	15.412.034,92	81,13			
ISS			18.996.200,00	18.996.200,00	14.295.145,75	75,25			
Multas, Juros de Mora, Dívida Ativa e outros Encargos do ISS			0,00	0,00	1.116.889,17	0,00			
Receita Resultante do Imposto sobre a Renda e Proventos de qualquer Natureza Retido na Fonte - IRRF			13.000.000,00	13.000.000,00	13.499.312,48	103,84			
RECEITA DE TRANSFERÊNCIAS CONSTITUCIONAIS E LEGAIS (II)			108.680.000,00	108.680.000,00	101.051.216,31	92,98			
Cota-Parte FPM			57.000.000,00	57.000.000,00	52.881.477,01	92,77			
Cota-Parte ITR			30.000,00	30.000,00	2.102,43	7,01			
Cota-Parte IPVA			14.000.000,00	14.000.000,00	16.439.164,91	117,42			
Cota-Parte ICMS			37.000.000,00	37.000.000,00	31.375.976,80	84,80			
Cota-Parte IPI-Exportação			650.000,00	650.000,00	352.495,16	54,23			
Compensações Financeiras Provenientes de Impostos e Transferências Constitucionais			0,00	0,00	0,00	0,00			
Desoneração ICMS (LC 87/96)			0,00	0,00	0,00	0,00			
<b>TOTAL DAS RECEITAS RESULTANTES DE IMPOSTOS E TRANSFERÊNCIAS CONSTITUCIONAIS E LEGAIS (III) = I + II</b>			<b>185.976.200,00</b>	<b>185.976.200,00</b>	<b>179.357.565,96</b>	<b>96,44</b>			
DESPESAS COM AÇÕES E SERVIÇOS PÚBLICOS DE SAÚDE(ASPS) POR SUBFUNÇÃO E CATEGORIA ECONÔMICA	DOTAÇÃO INICIAL	DOTAÇÃO ATUALIZADA (c)	DESPESAS EMPENHADAS		DESPESAS LIQUIDADAS		DESPESAS PAGAS		Inscritas em Restos a Pagar não Processados (g)
			Até Bimestre (d)	%(d/c)*100	Até Bimestre (e)	%(e/c)*100	Até Bimestre (f)	%(f/c)*100	
ATENÇÃO BÁSICA (IV)	41.904.113,00	54.450.758,82	32.857.385,01	60,34	28.413.769,61	52,18	28.000.112,23	51,42	-
Despesas Correntes	41.222.613,00	50.762.900,82	32.594.742,86	64,21	28.294.835,00	55,74	27.881.177,62	54,92	-
Despesas de Capital	681.500,00	3.687.858,00	262.642,15	7,12	118.934,61	3,23	118.934,61	3,23	-
ASSISTÊNCIA HOSPITALAR E AMBULATORIAL (V)	36.058.008,00	50.348.051,20	27.163.052,52	53,95	22.278.903,23	44,25	22.093.407,26	43,88	-
Despesas Correntes	34.164.008,00	48.649.079,20	27.057.095,01	55,62	22.228.623,28	45,69	22.043.127,31	45,31	-
Despesas de Capital	1.894.000,00	1.698.972,00	105.957,51	6,24	50.279,95	2,96	50.279,95	2,96	-
SUORTE PROFILÁTICO E TERAPÊUTICO (VI)	2.400.000,00	2.520.071,68	1.413.290,28	56,08	592.705,71	23,52	573.077,13	22,74	-
Despesas Correntes	2.315.000,00	2.420.000,00	1.394.472,10	57,62	573.887,53	23,71	573.077,13	23,68	-
Despesas de Capital	85.000,00	100.071,68	18.818,18	18,80	18.818,18	18,80	0,00	0,00	-
VIGILÂNCIA SANITÁRIA (VII)	0,00	0,00	0,00	0,00	0,00	0,00	0,00	0,00	-
Despesas Correntes	0,00	0,00	0,00	0,00	0,00	0,00	0,00	0,00	-
Despesas de Capital	0,00	0,00	0,00	0,00	0,00	0,00	0,00	0,00	-

FONTE:

Município de FAZENDA RIO GRANDE - PR  
RELATÓRIO RESUMIDO DA EXECUÇÃO ORÇAMENTÁRIA  
DEMONSTRATIVO DAS RECEITAS E DESPESAS COM AÇÕES E SERVIÇOS PÚBLICOS DE SAÚDE  
ORÇAMENTOS FISCAL E DA SEGURIDADE SOCIAL  
JANEIRO A AGOSTO 2022/BIMESTRE JULHO - AGOSTO  
Entidade: PREFEITURA MUN. FAZENDA RIO GRANDE

DESPESAS COM AÇÕES E SERVIÇOS PÚBLICOS DE SAÚDE(ASPS) POR SUBFUNÇÃO E CATEGORIA ECONÔMICA	DOTAÇÃO INICIAL	DOTAÇÃO ATUALIZADA (c)	DESPESAS EMPENHADAS		DESPESAS LIQUIDADAS		DESPESAS PAGAS		Inscritas em Restos a Pagar não Processados (g)
			Até Bimestre (d)	% (d/c)*100	Até Bimestre (e)	% (e/c)*100	Até Bimestre (f)	% (f/c)*100	
VIGILÂNCIA EPIDEMIOLÓGICA (VIII)	1.717.961,00	3.298.868,12	1.244.239,42	37,72	1.167.178,37	35,38	1.149.646,34	34,85	-
Despesas Correntes	1.627.961,00	3.208.868,12	1.244.239,42	38,78	1.167.178,37	36,37	1.149.646,34	35,83	-
Despesas de Capital	90.000,00	90.000,00	0,00	0,00	0,00	0,00	0,00	0,00	-
ALIMENTAÇÃO E NUTRIÇÃO (IX)	0,00	0,00	0,00	0,00	0,00	0,00	0,00	0,00	-
Despesas Correntes	0,00	0,00	0,00	0,00	0,00	0,00	0,00	0,00	-
Despesas de Capital	0,00	0,00	0,00	0,00	0,00	0,00	0,00	0,00	-
OUTRAS SUBFUNÇÕES (X)	0,00	4.000.000,00	0,00	0,00	0,00	0,00	0,00	0,00	-
Despesas Correntes	0,00	4.000.000,00	0,00	0,00	0,00	0,00	0,00	0,00	-
Despesas de Capital	0,00	0,00	0,00	0,00	0,00	0,00	0,00	0,00	-
<b>TOTAL (XI) = (IV + V + VI + VII + VIII + IX + X)</b>	<b>82.080.082,00</b>	<b>114.617.749,82</b>	<b>62.677.967,23</b>	<b>54,68</b>	<b>52.452.556,92</b>	<b>45,76</b>	<b>51.816.242,96</b>	<b>45,21</b>	<b>-</b>
<b>APURAÇÃO DO CUMPRIMENTO DO LIMITE MÍNIMO PARA APLICAÇÃO EM ASPS</b>						<b>DESPESAS EMPENHADAS (d)</b>	<b>DESPESAS LIQUIDADAS (e)</b>	<b>DESPESAS PAGAS (f)</b>	

Município de FAZENDA RIO GRANDE - PR  
 RELATÓRIO RESUMIDO DA EXECUÇÃO ORÇAMENTÁRIA  
**DEMONSTRATIVO DAS RECEITAS E DESPESAS COM AÇÕES E SERVIÇOS PÚBLICOS DE SAÚDE**  
 ORÇAMENTOS FISCAL E DA SEGURIDADE SOCIAL  
 JANEIRO A AGOSTO 2022/BIMESTRE JULHO - AGOSTO  
 Entidade: PREFEITURA MUN. FAZENDA RIO GRANDE

APURAÇÃO DO CUMPRIMENTO DO LIMITE MÍNIMO PARA APLICAÇÃO EM ASPS	DESPESAS EMPENHADAS (d)	DESPESAS LIQUIDADAS (e)	DESPESAS PAGAS (f)
Total das Despesas com ASPS (XII) = (XI)	62.677.967,23	52.452.556,92	51.816.242,96
(-) Restos a Pagar Não Processados Inscritos Indevidamente no Exercício sem Disponibilidade Financeira (XIII)	0,00	0,00	0,00
(-) Despesas Custeadas com Recursos Vinculados à Parcela do Percentual Mínimo que não foi Aplicada em ASPS em Exercícios Anteriores (XIV)	0,00	0,00	0,00
(-) Despesas Custeadas com Disponibilidade de Caixa Vinculada aos Restos a Pagar Cancelados (XV)	0,00	0,00	0,00
<b>(=) VALOR APLICADO EM ASPS (XVI) = (XII - XIII - XIV - XV)</b>	<b>62.677.967,23</b>	<b>52.452.556,92</b>	<b>51.816.242,96</b>
Despesa Mínima a ser Aplicada em ASPS (XVII) = (III) x 15% (LC 141/2012)			26.903.634,89
Despesa Mínima a ser Aplicada em ASPS (XVII) = (III) x % (Lei Orgânica Municipal)			0,00
Diferença entre o Valor Aplicado e a Despesa Mínima a ser Aplicada (XVIII) = (XVI (d ou e) - XVII)	35.774.332,34	25.548.922,03	-
Limite não Cumprido (XIX) = (XVIII) (Quando valor for inferior a zero)	0,00	-	-
<b>PERCENTUAL DA RECEITA DE IMPOSTOS E TRANSFERÊNCIAS CONSTITUCIONAIS E LEGAIS APLICADO EM ASPS (XVI / III)*100 (mínimo de 15% conforme LC n° 141/2012 ou % da Lei Orgânica Municipal)</b>	<b>34,95</b>	<b>29,24</b>	-

CONTROLE DO VALOR REFERENTE AO PERCENTUAL MÍNIMO NÃO CUMPRIDO EM EXERCÍCIOS ANTERIORES PARA FINS DE APLICAÇÃO DOS RECURSOS VINCULADOS CONFORME ARTIGOS 25 E 26 DA LC 141/2012	LIMITE NÃO CUMPRIDO				Saldo Final (não aplicado) <sup>1</sup> (= h - (i ou j))
	Saldo Inicial (no exercício atual) (h)	Despesas Custeadas no Exercício de Referência			
		Empenhadas (i)	Liquidadaas (j)	Pagas (k)	
Diferença de limite não cumprido em 2022	-	-	-	-	-
Diferença de limite não cumprido em 2021	-	-	-	-	-
Diferença de limite não cumprido em Exercícios Anteriores	-	-	-	-	-
<b>TOTAL DA DIFERENÇA DE LIMITE NÃO CUMPRIDO EM EXERCÍCIOS ANTERIORES (XX)</b>	<b>-</b>	<b>-</b>	<b>-</b>	<b>-</b>	<b>-</b>

Município de FAZENDA RIO GRANDE - PR  
RELATÓRIO RESUMIDO DA EXECUÇÃO ORÇAMENTÁRIA  
DEMONSTRATIVO DAS RECEITAS E DESPESAS COM AÇÕES E SERVIÇOS PÚBLICOS DE SAÚDE  
ORÇAMENTOS FISCAL E DA SEGURIDADE SOCIAL  
JANEIRO A AGOSTO 2022/BIMESTRE JULHO - AGOSTO  
Entidade: PREFEITURA MUN. FAZENDA RIO GRANDE

**EXECUÇÃO DE RESTOS A PAGAR**

EXERCÍCIO DO EMPENHO <sup>2</sup>	Valor Mínimo para aplicação em ASPS (m)	Valor aplicado em ASPS no exercício (n)	Valor aplicado além do limite mínimo (o) = (n - m), se < 0, então (o) = 0	Total Inscrito em RP no exercício (p)	RPNP Insc. Indevidamente no Exercício sem Disp. Financeira q = (XIIIId)	Valor inscrito em RP considerado no Limite (r) = (p - (o + p)) se < 0, então (r) = (0)	Total de RP pagos (s)	Total de RP a pagar (t)	Total de RP cancelados ou prescritos (u)	Diferença entre o valor aplicado além do limite e o total de RP cancelados (v) = ((o + q) - u))
Empenhos de 2021	0,00	0,00	0,00	0,00	0,00	0,00	972.653,36	-989.152,21	16.498,85	0,00
<b>TOTAL DOS RESTOS A PAGAR CANCELADOS OU PRESCRITOS ATÉ O FINAL DO EXERCÍCIO ATUAL QUE AFETARAM O CUMPRIMENTO DO LIMITE (XXI)</b>										0,00
<b>TOTAL DOS RESTOS A PAGAR CANCELADOS OU PRESCRITOS ATÉ O FINAL DO EXERCÍCIO ANTERIOR QUE AFETARAM O CUMPRIMENTO DO LIMITE (XXII)</b>										0,00
<b>TOTAL DOS RESTOS A PAGAR CANCELADOS OU PRESCRITOS NO EXERCÍCIO ATUAL QUE AFETARAM O CUMPRIMENTO DO LIMITE (XXIII) = (XXI - XXII)</b>										0,00

CONTROLE DE RESTOS A PAGAR CANCELADOS OU PRESCRITOS CONSIDERADOS PARA FINS DE APLICAÇÃO DA DISPONIBILIDADE DE CAIXA CONFORME ARTIGO 24 §1º E 2º DA LC 141/2012	RESTOS A PAGAR CANCELADOS OU PRESCRITOS				Saldo Final (não aplicado) (aa) = (w -(x ou y))
	Saldo Inicial (w)	Despesas Custeadas no Exercício de Referência			
		Empenhadas (x)	Liquidadas (y)	Pagas (z)	
Restos a pagar cancelados ou prescritos em 2022 a compensar(XXIV)	0,00	0,00	0,00	0,00	0,00
Restos a pagar cancelados ou prescritos em 2021 a compensar(XXV)	0,00	0,00	0,00	0,00	0,00
	0,00	0,00	0,00	0,00	0,00
<b>TOTAL DE RESTOS A PAGAR CANCELADOS OU PRESCRITOS A COMPENSAR (XXVII)</b>	<b>0,00</b>	<b>0,00</b>	<b>0,00</b>	<b>0,00</b>	<b>0,00</b>

RECEITAS ADICIONAIS PARA O FINANCIAMENTO DA SAÚDE NÃO COMPUTADAS NO CÁLCULO DO MÍNIMO	PREVISÃO INICIAL	PREVISÃO ATUALIZADA (a)	RECEITAS REALIZADAS	
			Até o Bimestre (b)	% (b/a)*100
RECEITAS DE TRANSFERÊNCIAS PARA A SAÚDE (XXVIII)	0,00	0,00	1.075.647,62	0,00
Proveniente da União - Fundo a Fundo	0,00	0,00	0,00	0,00
Proveniente dos Estados	0,00	0,00	1.075.647,62	0,00
Proveniente de outros Municípios	0,00	0,00	0,00	0,00
RECEITA DE OPERAÇÕES DE CRÉDITO INTERNAS E EXTERNAS VINCULADAS A SAÚDE (XXIX)	0,00	0,00	0,00	0,00
OUTRAS RECEITAS (XXX)	-5.707.700,00	-5.707.700,00	-7.352.706,72	128,82
<b>TOTAL DE RECEITAS ADICIONAIS PARA FINANCIAMENTO DA SAÚDE (XXXI) = (XXVIII + XXIX + XXX)</b>	<b>-5.707.700,00</b>	<b>-5.707.700,00</b>	<b>-6.277.059,10</b>	<b>109,98</b>

Município de FAZENDA RIO GRANDE - PR  
 RELATÓRIO RESUMIDO DA EXECUÇÃO ORÇAMENTÁRIA  
 DEMONSTRATIVO DAS RECEITAS E DESPESAS COM AÇÕES E SERVIÇOS PÚBLICOS DE SAÚDE  
 ORÇAMENTOS FISCAL E DA SEGURIDADE SOCIAL  
 JANEIRO A AGOSTO 2022/BIMESTRE JULHO - AGOSTO  
 Entidade: PREFEITURA MUN. FAZENDA RIO GRANDE

**DESPESAS COM SAÚDE NÃO COMPUTADAS NO CÁLCULO DO MÍNIMO**

DESPESAS COM SAÚDE POR SUBFUNÇÕES E CATEGORIA ECONÔMICA NÃO COMPUTADAS NO CÁLCULO DO MÍNIMO	DOTAÇÃO INICIAL	DOTAÇÃO ATUALIZADA (c)	DESPESAS EMPENHADAS		DESPESAS LIQUIDADAS		DESPESAS PAGAS		Inscritas em Restos a Pagar não Processados (g)
			Até Bimestre (d)	% (d/c)*100	Até Bimestre (e)	% (e/c)*100	Até Bimestre (f)	% (f/c)*100	
ATENÇÃO BÁSICA (XXXII)	0,00	0,00	0,00	0,00	0,00	0,00	0,00	0,00	-
Despesas Correntes	0,00	0,00	0,00	0,00	0,00	0,00	0,00	0,00	-
Despesas de Capital	0,00	0,00	0,00	0,00	0,00	0,00	0,00	0,00	-
ASSISTÊNCIA HOSPITALAR E AMBULATORIAL (XXXIII)	0,00	0,00	0,00	0,00	0,00	0,00	0,00	0,00	-
Despesas Correntes	0,00	0,00	0,00	0,00	0,00	0,00	0,00	0,00	-
Despesas de Capital	0,00	0,00	0,00	0,00	0,00	0,00	0,00	0,00	-
SUPORTE PROFILÁTICO E TERAPÊUTICO (XXXIV)	0,00	0,00	0,00	0,00	0,00	0,00	0,00	0,00	-
Despesas Correntes	0,00	0,00	0,00	0,00	0,00	0,00	0,00	0,00	-
Despesas de Capital	0,00	0,00	0,00	0,00	0,00	0,00	0,00	0,00	-
VIGILÂNCIA SANITÁRIA (XXXV)	0,00	0,00	0,00	0,00	0,00	0,00	0,00	0,00	-
Despesas Correntes	0,00	0,00	0,00	0,00	0,00	0,00	0,00	0,00	-
Despesas de Capital	0,00	0,00	0,00	0,00	0,00	0,00	0,00	0,00	-
VIGILÂNCIA EPIDEMIOLÓGICA (XXXVI)	0,00	0,00	0,00	0,00	0,00	0,00	0,00	0,00	-
Despesas Correntes	0,00	0,00	0,00	0,00	0,00	0,00	0,00	0,00	-
Despesas de Capital	0,00	0,00	0,00	0,00	0,00	0,00	0,00	0,00	-
ALIMENTAÇÃO E NUTRIÇÃO (XXXVII)	0,00	0,00	0,00	0,00	0,00	0,00	0,00	0,00	-
Despesas Correntes	0,00	0,00	0,00	0,00	0,00	0,00	0,00	0,00	-
Despesas de Capital	0,00	0,00	0,00	0,00	0,00	0,00	0,00	0,00	-
OUTRAS SUBFUNÇÕES (XXXVIII)	0,00	0,00	0,00	0,00	0,00	0,00	0,00	0,00	-
Despesas Correntes	0,00	0,00	0,00	0,00	0,00	0,00	0,00	0,00	-
Despesas de Capital	0,00	0,00	0,00	0,00	0,00	0,00	0,00	0,00	-
<b>TOTAL DAS DESPESAS NÃO COMPUTADAS NO CÁLCULO DO MÍNIMO (XXXIX) = (XXXII + XXXIII + XXXIV + XXXV + XXXVI + XXXVII + XXXVIII)</b>	<b>0,00</b>	<b>0,00</b>	<b>0,00</b>	<b>0,00</b>	<b>0,00</b>	<b>0,00</b>	<b>0,00</b>	<b>0,00</b>	<b>-</b>



Município de FAZENDA RIO GRANDE - PR  
**RELATÓRIO RESUMIDO DA EXECUÇÃO ORÇAMENTÁRIA**  
**DEMONSTRATIVO DAS RECEITAS E DESPESAS COM AÇÕES E SERVIÇOS PÚBLICOS DE SAÚDE**  
**ORÇAMENTOS FISCAL E DA SEGURIDADE SOCIAL**  
**JANEIRO A AGOSTO 2022/BIMESTRE JULHO - AGOSTO**  
Entidade: PREFEITURA MUN. FAZENDA RIO GRANDE

DESPESAS TOTAIS COM SAÚDE EXECUTADAS COM RECURSOS PRÓPRIOS E COM RECURSOS TRANSFERIDOS DE OUTROS ENTES	DOTAÇÃO INICIAL	DOTAÇÃO ATUALIZADA (c)	DESPESAS EMPENHADAS		DESPESAS LIQUIDADAS		DESPESAS PAGAS		Inscritas em Restos a Pagar não Processados (g)
			Até Bimestre (d)	% (d/c)x100	Até Bimestre (e)	% (e/c)x100	Até Bimestre (f)	% (f/c)x100	
ATENÇÃO BÁSICA (XL) = (IV + XXXII)	41.904.113,00	54.450.758,82	32.857.385,01	60,34	28.413.769,61	52,18	28.000.112,23	51,42	-
ASSISTÊNCIA HOSPITALAR E AMBULATORIAL (XLI) = (V + XXXIII)	36.058.008,00	50.348.051,20	27.163.052,52	53,95	22.278.903,23	44,25	22.093.407,26	43,88	-
SUORTE PROFILÁTICO E TERAPÊUTICO (XLII) = (VI + XXXIV)	2.400.000,00	2.520.071,68	1.413.290,28	56,08	592.705,71	23,52	573.077,13	22,74	-
VIGILÂNCIA SANITÁRIA (XLIII) = (VII + XXXV)	0,00	0,00	0,00	0,00	0,00	0,00	0,00	0,00	-
VIGILÂNCIA EPIDEMIOLÓGICA (XLIV) = (VIII + XXXVI)	1.717.961,00	3.298.868,12	1.244.239,42	37,72	1.167.178,37	35,38	1.149.646,34	34,85	-
ALIMENTAÇÃO E NUTRIÇÃO (XLV) = (IX + XXXVII)	0,00	0,00	0,00	0,00	0,00	0,00	0,00	0,00	-
OUTRAS SUBFUNÇÕES (XLVI) = (X + XXXVIII)	0,00	4.000.000,00	0,00	0,00	0,00	0,00	0,00	0,00	-
<b>TOTAL DAS DESPESAS COM SAÚDE (XLVII) = (XI + XXXIX)</b>	<b>82.080.082,00</b>	<b>114.617.749,82</b>	<b>62.677.967,23</b>	<b>54,68</b>	<b>52.452.556,92</b>	<b>45,76</b>	<b>51.816.242,96</b>	<b>45,21</b>	-
(-) Despesas executadas com recursos provenientes das transferências de recursos de outros entes <sup>3</sup>	0,00	0,00	0,00	0,00	0,00	0,00	0,00	0,00	-
<b>TOTAL DAS DESPESAS EXECUTADAS COM RECURSOS PRÓPRIOS(XLVIII)</b>	<b>82.080.082,00</b>	<b>114.617.749,82</b>	<b>62.677.967,23</b>	<b>54,68</b>	<b>52.452.556,92</b>	<b>45,76</b>	<b>51.816.242,96</b>	<b>45,21</b>	-

<sup>1</sup> Nos cinco primeiros bimestres do exercício, o acompanhamento será feito com base na despesa liquidada. No último bimestre do exercício, o valor deverá corresponder ao total da despesa empenhada.

<sup>2</sup> Até o exercício de 2018, o controle da execução dos restos a pagar considerava apenas os valores dos restos a pagar não processados (regra antiga). A partir do exercício de 2019, o controle da execução dos restos a pagar considera os restos a pagar processados e não processados (regra nova).

<sup>3</sup> Essas despesas são consideradas executadas pelo ente transferidor.

4

FAZENDA RIO GRANDE, 28/09/2022

\_\_\_\_\_  
MARCO ANTONIO MARCONDES SILVA  
Prefeito Municipal

\_\_\_\_\_  
Milton Mitsuo Misuguchi  
Contador/ CRC-PR 027574/C

Município de FAZENDA RIO GRANDE - PR  
 RELATÓRIO RESUMIDO DA EXECUÇÃO ORÇAMENTÁRIA  
 DEMONSTRATIVO DOS RESULTADOS PRIMÁRIO E NOMINAL  
 ORÇAMENTOS FISCAL E DA SEGURIDADE SOCIAL  
 JANEIRO A AGOSTO 2022/BIMESTRE JULHO - AGOSTO

RREO - ANEXO 6 (LRF, art 53, inciso III)

R\$ 1,00

ACIMA DA LINHA		
RECEITAS PRIMÁRIAS	PREVISÃO ATUALIZADA	Até o Bimestre/2022
		RECEITAS REALIZADAS(a)
RECEITAS CORRENTES (I)	293.315.545,00	288.971.289,47
Impostos, Taxas e Contribuições de Melhoria	91.021.725,00	90.913.828,85
I.P.T.U.	32.300.000,00	36.594.088,09
I.S.S.	18.996.200,00	15.411.704,59
I.T.B.I.	12.996.100,00	12.787.617,01
I.R.R.F.	13.000.000,00	13.499.312,48
Outros Impostos, Taxas e Contribuições de Melhoria	13.729.425,00	12.621.106,68
Contribuições	7.500.000,00	7.009.646,73
Receita Patrimonial	50.000,00	8.696.486,35
Aplicações Financeiras(II)	50.000,00	8.696.486,35
Outras Receitas Patrimoniais	0,00	0,00
Transferências Correntes	188.717.540,00	176.729.514,32
Cota-Parte do FPM	57.000.000,00	45.545.057,93
Cota-Parte do ICMS	29.600.000,00	25.100.781,58
Cota-Parte do IPVA	11.200.000,00	13.151.353,99
Cota-Parte do ITR	24.000,00	1.681,98
Transferências da LC 87/1996	0,00	0,00
Transferências da LC 61/1989	520.000,00	281.996,11
Transferências do FUNDEB	65.000.000,00	65.752.650,33
Outras Transferências Correntes	25.373.540,00	26.895.992,40
Demais Receitas Correntes	6.026.280,00	5.621.813,22
Outras Receitas Financeiras (III)	0,00	0,00
Receitas Correntes Restantes	6.026.280,00	5.621.813,22
RECEITAS PRIMÁRIAS CORRENTES (IV) = (I-II-III)	293.265.545,00	280.274.803,12
RECEITAS DE CAPITAL (V)	103.911.000,00	11.294.087,37
Operação de Crédito(VI)	40.000.000,00	6.014.531,83
Amortização de Empréstimos (VII)	0,00	0,00
Alienação de Bens	10.000,00	0,00
Receitas de Alienação de Investimentos Temporários (VIII)	0,00	0,00
Receitas de Alienação de Investimentos Permanentes (IX)	0,00	0,00
Outras Alienações de Bens	10.000,00	0,00

FONTE:

Continua 1/4

Município de FAZENDA RIO GRANDE - PR  
RELATÓRIO RESUMIDO DA EXECUÇÃO ORÇAMENTÁRIA  
**DEMONSTRATIVO DOS RESULTADOS PRIMÁRIO E NOMINAL**  
ORÇAMENTOS FISCAL E DA SEGURIDADE SOCIAL  
JANEIRO A AGOSTO 2022/BIMESTRE JULHO - AGOSTO

Continuação 2/4

ACIMA DA LINHA							
<u>RECEITAS PRIMÁRIAS</u>	PREVISÃO ATUALIZADA	Até o Bimestre/2022					
		RECEITAS REALIZADAS(a)					
Transferências de Capital	60.101.000,00	3.980.173,88					
Convênios	53.101.000,00	1.476.169,65					
Outras Transferências de Capital	7.000.000,00	2.504.004,23					
Outras Receitas de Capital	3.800.000,00	1.299.381,66					
Outras Receitas de Capital Não Primárias (X)	0,00	0,00					
Outras Receitas de Capital Primárias	3.800.000,00	1.299.381,66					
RECEITAS PRIMÁRIAS DE CAPITAL (XI) = (V - VI - VII - VIII - IX - X)	63.911.000,00	5.279.555,54					
<b>RECEITA PRIMÁRIA TOTAL (XII) = (IV + XI)</b>	<b>357.176.545,00</b>	<b>285.554.358,66</b>					

<u>DESPESAS PRIMÁRIAS</u>	DOTAÇÃO ATUALIZADA	Até o Bimestre/2022					
		DESPESAS EMPENHADAS	DESPESAS LIQUIDADAS	DESPESAS PAGAS (a)	RESTOS A PAGAR PROCESSADOS PAGOS (b)	RESTOS A PAGAR NÃO PROCESSADOS	
						LIQUIDADOS	PAGOS (c)
DESPESAS CORRENTES (XIII)	379.925.531,16	227.865.458,51	195.638.503,27	194.370.066,08	567.543,99	8.137.570,36	8.137.570,36
Pessoal e Encargos Sociais	216.637.552,31	126.860.267,61	126.860.267,61	126.583.470,36	40.030,58	0,00	0,00
Juros e Encargos da Dívida (XIV)	3.210.000,00	2.248.431,81	2.248.431,81	2.248.431,81	0,00	0,00	0,00
Outras Despesas Correntes	160.077.978,85	98.756.759,09	66.529.803,85	65.538.163,91	527.513,41	8.137.570,36	8.137.570,36
Transferências Constitucionais e Legais	0,00	0,00	0,00	0,00	0,00	0,00	0,00
Demais Despesas Correntes	160.077.978,85	98.756.759,09	66.529.803,85	65.538.163,91	527.513,41	8.137.570,36	8.137.570,36
DESPESAS PRIMÁRIAS CORRENTES (XV) = (XIII - XIV)	376.715.531,16	225.617.026,70	193.390.071,46	192.121.634,27	567.543,99	8.137.570,36	8.137.570,36
DESPESAS DE CAPITAL (XVI)	145.123.002,74	18.983.585,29	5.809.552,32	5.693.461,12	399.252,32	7.991.816,30	7.991.816,30
Investimentos	140.939.619,49	17.291.765,34	4.117.732,37	4.001.641,17	399.252,32	7.991.816,30	7.991.816,30
Inversões Financeiras	0,00	0,00	0,00	0,00	0,00	0,00	0,00
Concessão de Empréstimos e Financiamentos (XVII)	0,00	0,00	0,00	0,00	0,00	0,00	0,00
Aquisição de Título de Capital já Integralizado (XVIII)	0,00	0,00	0,00	0,00	0,00	0,00	0,00
Aquisição de Título de Crédito (XIX)	0,00	0,00	0,00	0,00	0,00	0,00	0,00
Demais Inversões Financeiras	0,00	0,00	0,00	0,00	0,00	0,00	0,00
Amortização da Dívida (XX)	4.183.383,25	1.691.819,95	1.691.819,95	1.691.819,95	0,00	0,00	0,00
DESPESAS PRIMÁRIAS DE CAPITAL (XXI) = (XVI - XVII - XVIII - XIX - XX)	140.939.619,49	17.291.765,34	4.117.732,37	4.001.641,17	399.252,32	7.991.816,30	7.991.816,30
RESERVA DE CONTINGÊNCIA (XXII)	400.000,00	0,00	0,00	0,00	0,00	0,00	0,00

FONTE:

Continua 2/4

Município de FAZENDA RIO GRANDE - PR  
RELATÓRIO RESUMIDO DA EXECUÇÃO ORÇAMENTÁRIA  
DEMONSTRATIVO DOS RESULTADOS PRIMÁRIO E NOMINAL  
ORÇAMENTOS FISCAL E DA SEGURIDADE SOCIAL  
JANEIRO A AGOSTO 2022/BIMESTRE JULHO - AGOSTO

Continuação 3/4

<u>DESPESAS PRIMÁRIAS</u>	DOTAÇÃO ATUALIZADA	Até o Bimestre/2022					
		DESPESAS EMPENHADAS	DESPESAS LIQUIDADAS	DESPESAS PAGAS (a)	RESTOS A PAGAR PROCESSADOS PAGOS (b)	RESTOS A PAGAR NÃO PROCESSADOS	
						LIQUIDADOS	PAGOS (c)
<b>DESPESA PRIMÁRIA TOTAL (XXIII) = (XV + XXI + XXII)</b>	<b>518.055.150,65</b>	<b>242.908.792,04</b>	<b>197.507.803,83</b>	<b>196.123.275,44</b>	<b>966.796,31</b>	<b>16.129.386,66</b>	<b>16.129.386,66</b>
<b>RESULTADO PRIMÁRIO - Acima da Linha (XXIV) = [XIIa - (XXIIIa + XXIIIb + XXIIIc)]</b>	<b>72.334.900,25</b>						
<b>META FISCAL PARA O RESULTADO PRIMÁRIO</b>	<b>VALOR CORRENTE</b>						
Meta fixada no Anexo de Metas Fiscais da LDO para o exercício de referência	63.178.217,25						
<b>JUROS NOMINAIS</b>	<b>Até o Bimestre/2022</b>						
	<b>VALOR INCORRIDO</b>						
Juros, Encargos e Variações Monetárias Ativos (XXV)	8.696.486,35						
Juros, Encargos e Variações Monetárias Passivos (XXVI)	2.248.431,81						
<b>RESULTADO NOMINAL - Acima da Linha (XXVII) = XXIV + (XXV - XXVI)</b>	<b>78.782.954,79</b>						
<b>META FISCAL PARA O RESULTADO NOMINAL</b>	<b>VALOR CORRENTE</b>						
Meta fixada no Anexo de Metas Fiscais da LDO para o exercício de referência	63.178.217,25						
<b>ABAIXO DA LINHA</b>							
<b>CÁLCULO DO RESULTADO NOMINAL</b>	<b>SALDO</b>						
	Em 31 Dez 2021(a)			Até o Bimestre/2022(b)			
DÍVIDA CONSOLIDADA (XXVIII)	32.094.881,39			38.303.761,25			
DEDUÇÕES (XXIX)	92.831.288,03			156.221.351,99			
Disponibilidade de Caixa	92.831.288,03			156.221.351,99			
Disponibilidade de Caixa Bruta	95.377.809,17			161.635.273,29			
(-) Restos a Pagar Processados (XXX)	2.546.521,14			2.450.776,06			
(-) Depósitos Restituíveis e Valores Vinculados	0,00			2.963.145,24			
Demais Haveres Financeiros	0,00			0,00			
<b>DÍVIDA CONSOLIDADA LÍQUIDA (XXXI) = (XXVIII - XXIX)</b>	<b>-60.736.406,64</b>			<b>-117.917.590,74</b>			

FONTE:

Continua 3/4

MUNICÍPIO DE FAZENDA RICA GRANDE - PA  
**RELATÓRIO RESUMIDO DA EXECUÇÃO ORÇAMENTÁRIA**  
**DEMONSTRATIVO DOS RESULTADOS PRIMÁRIO E NOMINAL**  
**ORÇAMENTOS FISCAL E DA SEGURIDADE SOCIAL**  
**JANEIRO A AGOSTO 2022/BIMESTRE JULHO - AGOSTO**

Continuação 4/4

ABAIXO DA LINHA		
CÁLCULO DO RESULTADO NOMINAL	SALDO	
	Em 31 Dez 2021(a)	Até o Bimestre/2022(b)
<b>RESULTADO NOMINAL - Abaixo da Linha (XXXII) = (XXXIa - XXXIb)</b>	<b>57.181.184,10</b>	
<b>AJUSTE METODOLÓGICO</b>	<b>Até o Bimestre/2022</b>	
VARIAÇÃO SALDO RPP = (XXXIII) = (XXXa - XXXb)	95.745,08	
RECEITA DE ALIENAÇÃO DE INVESTIMENTOS PERMANENTES (IX)	0,00	
PASSIVOS RECONHECIDOS NA DC (XXXIV)	0,00	
VARIAÇÃO CAMBIAL (XXXV)	0,00	
PAGAMENTO DE PRECATÓRIOS INTEGRANTES DA DC (XXXVI)	0,00	
AJUSTES RELATIVOS AO RPPS (XXXVII)	0,00	
OUTROS AJUSTES (XXXVIII)	0,00	
<b>RESULTADO NOMINAL AJUSTADO - Abaixo da Linha (XXXIX) = (XXXII - XXXIII - IX + XXXIV + XXXV - XXXVI + XXXVII + XXXVIII)</b>	<b>57.085.439,02</b>	
<b>RESULTADO PRIMÁRIO - Abaixo da Linha (XL) = XXXIX - (XXV - XXVI)</b>	<b>50.637.384,48</b>	
<b>INFORMAÇÕES ADICIONAIS</b>	<b>PREVISÃO ORÇAMENTÁRIA</b>	
SALDO DE EXERCÍCIOS ANTERIORES	61.391.591,75	
Recursos Arrecadados em Exercícios Anteriores - RPPS	0,00	
Superávit Financeiro Utilizado para Abertura e Reabertura de Créditos Adicionais	61.391.591,75	
RESERVA ORÇAMENTÁRIA DO RPPS	0,00	

Município de FAZENDA RIO GRANDE - PR  
**RELATÓRIO RESUMIDO DA EXECUÇÃO ORÇAMENTÁRIA**  
**DEMONSTRATIVO DAS PARCERIAS PÚBLICO - PRIVADAS**  
**ORÇAMENTOS FISCAL E DA SEGURIDADE SOCIAL**  
**JANEIRO A AGOSTO 2022/BIMESTRE JULHO - AGOSTO**  
 Entidade: PREFEITURA MUN. FAZENDA RIO GRANDE

RREO - Anexo 13 (Lei nº 11.079, de 30.12.2004, arts. 22, 25 e 28)

RS 1,00

IMPACTOS DAS CONTRATAÇÕES DE PPP	SALDO TOTAL EM 31 DE DEZEMBRO DO EXERCÍCIO ANTERIOR	SALDO FINAL
		Até o Bimestre
<b>TOTAL DE ATIVOS</b>	-	0,00
Ativos Constituídos pela SPE	-	0,00
<b>TOTAL DE PASSIVOS</b>	-	0,00
Obrigações decorrentes de Ativos Constituídos pela SPE	-	0,00
Provisões de PPP	-	0,00
Outros passivos	-	0,00
<b>ATOS POTENCIAIS PASSIVOS</b>	-	0,00
Obrigações contratuais	-	0,00
Riscos não Provisionados	-	0,00
Garantias Concedidas	-	0,00
Outros Passivos Contingentes	-	0,00

DESPESAS DE PPP	EXERCÍCIO ANTERIOR	EXERCÍCIO CORRENTE	2023	2024	2025	2026	2027	2028	2029	2030	2031
<b>DO ENTE FEDERADO, EXCETO ESTATAIS NÃO DEPENDENTES (I) = (I.1 + I.2)</b>	-	0,00	0,00	0,00	0,00	0,00	0,00	0,00	0,00	0,00	0,00
Contratadas (I.1)	-	-	0,00	0,00	0,00	0,00	0,00	0,00	0,00	0,00	0,00
A contratar (I.2)	-	-	-	-	-	-	-	-	-	-	-
<b>DAS ESTATAIS NÃO-DEPENDENTES (II) = (II.1 + II.2)</b>	-	0,00	0,00	0,00	0,00	0,00	0,00	0,00	0,00	0,00	0,00
A contratar (II.2)	-	-	-	-	-	-	-	-	-	-	-
<b>TOTAL DAS DESPESAS DE PPP (III) = (I + II)</b>	-	0,00	0,00	0,00	0,00	0,00	0,00	0,00	0,00	0,00	0,00
<b>RECEITA CORRENTE LÍQUIDA (RCL) (IV)</b>	-	399.391.910,59	-	-	-	-	-	-	-	-	-
<b>TOTAL DAS DESPESAS CONSIDERADAS PARA O LIMITE ( I )</b>	-	0,00	-	-	-	-	-	-	-	-	-
<b>TOTAL DAS DESPESAS CONSIDERADAS PARA O LIMITE / RCL (%) (V) = ( I / IV)</b>	-	0,00	-	-	-	-	-	-	-	-	-

FAZENDA RIO GRANDE, 28/09/2022

MARCO ANTONIO MARCONDES SILVA  
 Prefeito Municipal

Milton Mitsuo Misuguchi  
 Contador/ CRC-PR 027574/O-6

MUNICÍPIO DE FAZENDA RIO GRANDE - PR  
RELATÓRIO RESUMIDO DA EXECUÇÃO ORÇAMENTÁRIA  
DEMONSTRATIVO DAS RECEITAS E DESPESAS COM MANUTENÇÃO E DESENVOLVIMENTO DO ENSINO – MDE  
ORÇAMENTOS FISCAL E DA SEGURIDADE SOCIAL  
JANEIRO A AGOSTO 2022/BIMESTRE JULHO - AGOSTO  
Entidade: PREFEITURA MUN. FAZENDA RIO GRANDE

REO - ANEXO 8 (LDB, art. 72)

**RECEITA RESULTANTE DE IMPOSTOS (Arts. 212 e 212-A da Constituição Federal)**

RECEITA RESULTANTE DE IMPOSTOS	PREVISÃO ATUALIZADA (a)	RECEITAS REALIZADAS Até o Bimestre (b)
<b>RECEITA DE IMPOSTOS</b>	<b>77.292.300,00</b>	<b>78.292.722,17</b>
1.1- Receita Resultante do Imposto sobre a Propriedade Predial e Territorial Urbana - IPTU	32.300.000,00	36.594.088,09
1.2- Receita Resultante do Imposto sobre Transmissão Inter Vivos - ITBI	12.996.100,00	12.787.617,01
1.3- Receita Resultante do Imposto sobre Serviços de Qualquer Natureza - ISS	18.996.200,00	15.411.704,59
1.4- Receita Resultante do Imposto de Renda Retido na Fonte - IRRF	13.000.000,00	13.499.312,48
<b>RECEITA DE TRANSFERÊNCIAS CONSTITUCIONAIS E LEGAIS</b>	<b>114.380.000,00</b>	<b>101.861.185,35</b>
2.1- Cota-Parte FPM	62.700.000,00	53.691.446,05
2.1.1- Parcela referente à CF, art. 159, I, alínea b	57.000.000,00	52.881.477,01
2.1.2- Parcela referente à CF, art. 159, I, alíneas d e e	5.700.000,00	809.969,04
2.2- Cota-Parte ICMS	37.000.000,00	31.375.976,80
2.3- Cota-Parte IPI-Exportação	650.000,00	352.495,16
2.4- Cota-Parte ITR	30.000,00	2.102,43
2.5- Cota-Parte IPVA	14.000.000,00	16.439.164,91
2.6- Cota-Parte IOF-Ouro	0,00	0,00
2.7- Compensações Financeiras Provenientes de Impostos e Transferências Constitucionais	0,00	0,00
<b>- TOTAL DA RECEITA RESULTANTE DE IMPOSTOS (1 + 2)</b>	<b>191.672.300,00</b>	<b>180.153.907,52</b>
<b>- TOTAL DESTINADO AO FUNDEB - 20% DE ((2.1.1) + (2.2) + (2.3) + (2.4) + (2.5))</b>	<b>21.736.000,00</b>	<b>20.210.243,26</b>
<b>- VALOR MÍNIMO A SER APLICADO ALÉM DO VALOR DESTINADO AO FUNDEB - 5% DE ((2.1.1) + (2.2) + (2.3) + (2.4) + (2.5)) + 25% DE ((1.1) + (1.2) + (1.3) + (1.4) + (2.1.2) + (2.6) + (2.7))</b>	<b>26.182.075,00</b>	<b>24.828.233,62</b>

**FUNDEB**

RECEITAS RECEBIDAS DO FUNDEB NO EXERCÍCIO	PREVISÃO ATUALIZADA (a)	RECEITAS REALIZADAS Até o Bimestre (b)
<b>- RECEITAS RECEBIDAS DO FUNDEB</b>	<b>65.000.000,00</b>	<b>66.846.613,91</b>
6.1- FUNDEB - Impostos e Transferências de Impostos	65.000.000,00	66.846.613,91
6.1.1- Principal	65.000.000,00	65.752.650,33
6.1.2- Rendimentos de Aplicação Financeira	0,00	1.093.963,58
6.2- FUNDEB - Complementação da União - VAAF	0,00	0,00
6.2.1- Principal	0,00	0,00
6.2.2- Rendimentos de Aplicação Financeira	0,00	0,00
6.3- FUNDEB - Complementação da União - VAAT	0,00	0,00
6.3.1- Principal	0,00	0,00
6.3.2- Rendimentos de Aplicação Financeira	0,00	0,00
<b>- RESULTADO LÍQUIDO DAS TRANSFERÊNCIAS DO FUNDEB (6.1.1 - 4)1</b>	<b>43.264.000,00</b>	<b>45.542.407,07</b>
<b>RECURSOS RECEBIDOS EM EXERCÍCIOS ANTERIORES E NÃO UTILIZADOS (SUPERÁVIT)</b>		<b>VALOR</b>
<b>1- TOTAL DOS RECURSOS DE SUPERÁVIT</b>		<b>0,00</b>
8.1- SUPERÁVIT DO EXERCÍCIO IMEDIATAMENTE ANTERIOR		0,00
8.2- SUPERÁVIT RESIDUAL DE OUTROS EXERCÍCIOS		0,00
<b>3- TOTAL DOS RECURSOS DO FUNDEB DISPONÍVEIS PARA UTILIZAÇÃO (6 + 8)</b>		<b>66.846.613,91</b>

DEMONSTRATIVO DAS RECEITAS E DESPESAS COM MANUTENÇÃO E DESENVOLVIMENTO DO ENSINO – MDE

ORÇAMENTOS FISCAL E DA SEGURIDADE SOCIAL

JANEIRO A AGOSTO 2022/BIMESTRE JULHO - AGOSTO

Entidade: PREFEITURA MUN. FAZENDA RIO GRANDE

EO - ANEXO 8 (LDB, art. 72)

DESPESAS COM RECURSOS DO FUNDEB(Por Área de Atuação)	DOTAÇÃO ATUALIZADA (c)	DESPESAS EMPENHADAS Até o Bimestre (d)	DESPESAS LIQUIDADAS Até o Bimestre (e)	DESPESAS PAGAS Até o Bimestre (f)	INSCRITAS EM RESTOS A PAGAR NÃO PROCESSADOS (g)
- PROFISSIONAIS DA EDUCAÇÃO BÁSICA	77.882.858,30	59.032.366,09	59.032.366,09	58.013.575,86	-
0.1- Educação Infantil	19.184.709,10	14.028.918,09	14.028.918,09	13.757.583,03	-
10.1.1- Creche	0,00	0,00	0,00	0,00	-
10.1.2- Pré-escola	0,00	0,00	0,00	0,00	-
0.2- Ensino Fundamental	58.698.149,20	45.003.448,00	45.003.448,00	44.255.992,83	-
- OUTRAS DESPESAS	25.653.557,36	7.953.662,68	6.661.509,37	6.605.630,41	-
1.1- Educação Infantil	2.737.649,29	1.763.575,51	471.422,20	471.422,20	-
11.1.1- Creche	1.191.452,65	244.532,68	0,00	0,00	-
11.1.2- Pré-escola	0,00	0,00	0,00	0,00	-
1.2- Ensino Fundamental	22.915.908,07	6.190.087,17	6.190.087,17	6.134.208,21	-
<b>- TOTAL DAS DESPESAS COM RECURSOS DO FUNDEB (10 + 11)</b>	<b>103.536.415,66</b>	<b>66.986.028,77</b>	<b>65.693.875,46</b>	<b>64.619.206,27</b>	<b>-</b>

INDICADORES DO FUNDEB

DESPESAS CUSTEADAS COM RECEITAS DO FUNDEB RECEBIDAS NO EXERCÍCIO	DESPESAS EMPENHADAS Até o Bimestre (d)	DESPESAS LIQUIDADAS Até o Bimestre (e)	DESPESAS PAGAS Até o Bimestre (f)	INSCRITAS EM RESTOS A PAGAR NÃO PROCESSADOS (g)	INSCRITAS EM RESTOS A PAGAR NÃO PROC. (SEM DISP. DE
- Total das Despesas do FUNDEB com Profissionais da Educação Básica	56.587.925,97	56.587.925,97	55.569.135,74	-	-
- Total das Despesas custeadas com FUNDEB-Impostos e Transferências de Impostos	63.493.968,02	63.249.435,34	62.174.766,15	-	-
- Total das Despesas custeadas com FUNDEB-Complementação da União-VAAF	0,00	0,00	0,00	-	-
- Total das Despesas custeadas com FUNDEB-Complementação da União-VAAT	0,00	0,00	0,00	-	-
- Total das Despesas custeadas com FUNDEB-Complementação da União-VAAT Aplicadas na Educação Infantil	0,00	0,00	0,00	-	-
- Total das Despesas custeadas com FUNDEB-Complementação da União-VAAT Aplicadas em Despesa de Capital	0,00	0,00	0,00	-	-

INDICADORES - Art. 212-A, inciso XI e § 3º - Constituição Federal <sup>2</sup>	VALOR EXIGIDO (i)	VALOR APLICADO (j)	VALOR CONSIDERADO APÓS DEDUÇÕES (k)	% APLICADO (l)
- Mínimo de 70% do FUNDEB na Remuneração dos Profissionais da Educação Básica	46.792.629,74	56.587.925,97	56.587.925,97	84,65
- Percentual de 50% da Complementação da União ao FUNDEB (VAAT) na Educação Infantil	0,00	0,00	0,00	0,00
- Mínimo de 15% da Complementação da União ao FUNDEB - VAAT em Despesas de Capital	0,00	0,00	0,00	0,00

INDICADOR - Art.25, § 3º - Lei nº 14.113, de 2020 - (Máximo de 10% de Superávit) <sup>3</sup>	VALOR MÁXIMO PERMITIDO (m)	VALOR NÃO APLICADO (n)	VALOR NÃO APLICADO APÓS AJUSTE (o)	% NÃO APLICADO (p)
- Total da Receita Recebida e não Aplicada no Exercício	6.684.661,39	3.597.178,57	3.597.178,57	5,38

INDICADOR - Art.25, § 3º - Lei nº 14.113, de 2020 - (Aplicação do Superávit de Exercício Anterior) <sup>3</sup>	VALOR DE SUPERÁVIT PERMITIDO NO EXERCÍCIO ANTERIOR (q)	VALOR NÃO APLICADO NO EXERCÍCIO ANTERIOR (r)	VALOR DE SUPERÁVIT APLICADO ATÉ O PRIMEIRO QUADRIMESTRE (s)	VALOR APLICADO ATÉ O PRIMEIRO QUADRIMESTRE QUE INTEGRARÁ O LIMITE CONSTITUCIONAL (t)	VALOR APLICADO APÓS O PRIMEIRO QUADRIMESTRE (u)	VALOR NÃO APLICADO (v) = (r) - (s) - (u)
3- Total das Despesas custeadas com Superávit do FUNDEB	7.803.820,15	5.648.551,03	2.444.440,12	2.444.440,12	1.047.620,63	2.156.490,28
23.1- Total das Despesas custeadas com FUNDEB-Impostos e Transferências de Impostos	7.803.820,15	5.648.551,03	2.444.440,12	2.444.440,12	1.047.620,63	2.156.490,28
23.2- Total das Despesas custeadas com FUNDEB-Complementação da União (VAAF+VAAT)	0,00	0,00	0,00	0,00	0,00	0,00

DESPESAS COM MANUTENÇÃO E DESENVOLVIMENTO DO ENSINO - MDE - CUSTEADAS COM RECEITA DE IMPOSTOS (EXCETO FUNDEB)

DESPESAS COM AÇÕES TÍPICAS DE MDE - RECEITAS DE IMPOSTOS - EXCETO FUNDEB (Por Área de Atuação) <sup>6</sup>	DOTAÇÃO ATUALIZADA (c)	DESPESAS EMPENHADAS Até o Bimestre (d)	DESPESAS LIQUIDADAS Até o Bimestre (e)	DESPESAS PAGAS Até o Bimestre (f)	INSCRITAS EM RESTOS A PAGAR NÃO PROCESSADOS (g)
4- EDUCAÇÃO INFANTIL	11.731.622,15	4.889.405,74	2.716.587,77	2.620.569,67	-
24.1- Creche	7.673.956,35	2.089.766,39	1.258.781,20	1.258.781,20	-
24.2- Pré-escola	4.057.665,80	2.799.639,35	1.457.806,57	1.361.788,47	-
5- ENSINO FUNDAMENTAL	32.732.780,85	16.333.101,05	11.989.938,49	11.911.693,51	-
<b>6- TOTAL DAS DESPESAS COM AÇÕES TÍPICAS DE MDE (24 + 25)</b>	<b>44.464.403,00</b>	<b>21.222.506,79</b>	<b>14.706.526,26</b>	<b>14.532.263,18</b>	<b>-</b>

APURAÇÃO DAS DESPESAS PARA FINS DE LIMITE MÍNIMO CONSTITUCIONAL

	VALOR
7- TOTAL DAS DESPESAS DE MDE CUSTEADAS COM RECURSOS DE IMPOSTOS (FUNDEB E RECEITA DE IMPOSTOS) = (L14(d ou e) + L26(d ou e) + L23.1(t))	80.400.401,72
8 (-) RESULTADO LÍQUIDO DAS TRANSFERÊNCIAS DO FUNDEB = (L7)	45.542.407,07
9 (-) RESTOS A PAGAR NÃO PROCESSADOS INSCRITOS NO EXERCÍCIO SEM DISPONIBILIDADE FINANCEIRA DE RECURSOS DO FUNDEB IMPOSTOS <sup>4</sup> = (L14h)	-
0 (-) RESTOS A PAGAR NÃO PROCESSADOS INSCRITOS NO EXERCÍCIO SEM DISPONIBILIDADE FINANCEIRA DE RECURSOS DE IMPOSTOS <sup>4</sup> e 7	0,00
1 (-) CANCELAMENTO, NO EXERCÍCIO, DE RESTOS A PAGAR INSCRITOS COM DISPONIBILIDADE FINANCEIRA DE RECURSOS DE IMPOSTOS VINCULADOS AO ENSINO = (L34.1(ac) + L34.2(ac))	177.047,21
<b>2- TOTAL DAS DESPESAS PARA FINS DE LIMITE (27 - (28 + 29 + 30 + 31))</b>	<b>34.680.947,44</b>

APURAÇÃO DO LIMITE MÍNIMO CONSTITUCIONAL<sup>2</sup> e 5

	VALOR EXIGIDO (x)	VALOR APLICADO (w)	% APLICADO (y)
3- APLICAÇÃO EM MDE SOBRE A RECEITA RESULTANTE DE IMPOSTOS	45.038.476,88	34.680.947,44	19,25



MUNICÍPIO DE FAZENDA RIO GRANDE - PR  
RELATÓRIO RESUMIDO DA EXECUÇÃO ORÇAMENTÁRIA  
DEMONSTRATIVO DAS RECEITAS E DESPESAS COM MANUTENÇÃO E DESENVOLVIMENTO DO ENSINO – MDE  
ORÇAMENTOS FISCAL E DA SEGURIDADE SOCIAL  
JANEIRO A AGOSTO 2022/BIMESTRE JULHO - AGOSTO

Continuação 3/3

Entidade: PREFEITURA MUN. FAZENDA RIO GRANDE

RREO - ANEXO 8 (LDB, art. 72)

RESTOS A PAGAR INSCRITOS EM EXERCÍCIOS ANTERIORES COM DISPONIBILIDADE FINANCEIRA DE RECURSOS DE IMPOSTOS E DO FUNDEB	SALDO INICIAL (z)	RP LIQUIDADOS (aa)	RP PAGOS (ab)	RP CANCELADOS (ac)	SALDO FINAL (ad) = (z) - (ab) - (ac)
34- RESTOS A PAGAR DE DESPESAS COM MDE	6.791.677,28	4.074.357,79	4.075.115,17	177.047,21	2.539.514,90
34.1 - Executadas com Recursos de Impostos e Transferências de Impostos	6.012.561,52	3.945.056,46	3.945.561,38	675,65	2.066.324,49
34.2 - Executadas com Recursos do FUNDEB - Impostos	779.115,76	129.301,33	129.553,79	176.371,56	473.190,41
34.3 - Executadas com Recursos do FUNDEB - Complementação da União (VAAT + VAAF)	0,00	0,00	0,00	0,00	0,00

**OUTRAS INFORMAÇÕES PARA CONTROLE**

RECEITAS ADICIONAIS PARA FINANCIAMENTO DO ENSINO	PREVISÃO ATUALIZADA (a)	RECEITAS REALIZADAS Até o Bimestre
35- RECEITA DE TRANSFERÊNCIAS DO FNDE (INCLUINDO RENDIMENTOS DE APLICAÇÃO FINANCEIRA)	2.263.534,81	2.976.865,91
35.1- Salário-Educação	0,00	279.310,37
35.2- PDDE	0,00	514.875,81
35.3- PNAE	2.263.534,81	1.662.222,01
35.4 - PNATE	0,00	514.875,81
35.5- Outras Transferências do FNDE	0,00	5.581,91
36- RECEITA DE TRANSFERÊNCIAS DE CONVÊNIOS	0,00	63.379,23
37- RECEITA DE ROYALTIES DESTINADOS À EDUCAÇÃO	0,00	1.250.352,95
38- RECEITA DE OPERAÇÕES DE CRÉDITO VINCULADAS À EDUCAÇÃO	0,00	0,00
39- OUTRAS RECEITAS PARA FINANCIAMENTO DO ENSINO	0,00	0,00
<b>40- TOTAL DAS RECEITAS ADICIONAIS PARA FINANCIAMENTO DO ENSINO = (35 + 36 + 37 + 38 + 39 )</b>	<b>2.263.534,81</b>	<b>4.290.598,09</b>

OUTRAS DESPESAS COM EDUCAÇÃO (Por Área de Atuação) <sup>6</sup>	DOTAÇÃO ATUALIZADA (c)	DESPESAS EMPENHADAS Até o Bimestre (d)	DESPESAS LIQUIDADAS Até o Bimestre (e)	DESPESAS PAGAS Até o Bimestre (f)	INSCRITAS EM RESTOS A PAGAR NÃO PROCESSADOS (g)
41- EDUCAÇÃO INFANTIL	130.000,00	0,00	0,00	0,00	-
41.1- Creche	0,00	0,00	0,00	0,00	-
41.2- Pré-escola	130.000,00	0,00	0,00	0,00	-
42- ENSINO FUNDAMENTAL	10.951.435,45	6.052.826,24	5.151.801,95	5.151.801,95	-
43- ENSINO MÉDIO	0,00	0,00	0,00	0,00	-
44- ENSINO SUPERIOR	0,00	0,00	0,00	0,00	-
45- ENSINO PROFISSIONAL NÃO INTEGRADO AO ENSINO REGULAR	0,00	0,00	0,00	0,00	-
<b>46- TOTAL DAS OUTRAS DESPESAS COM EDUCAÇÃO (41 + 42 + 43 + 44 + 45)</b>	<b>11.081.435,45</b>	<b>6.052.826,24</b>	<b>5.151.801,95</b>	<b>5.151.801,95</b>	<b>-</b>

TOTAL GERAL DAS DESPESAS COM EDUCAÇÃO	DOTAÇÃO ATUALIZADA (c)	DESPESAS EMPENHADAS Até o Bimestre (d)	DESPESAS LIQUIDADAS Até o Bimestre (e)	DESPESAS PAGAS Até o Bimestre (f)	INSCRITAS EM RESTOS A PAGAR NÃO PROCESSADOS (g)
<b>47- TOTAL GERAL DAS DESPESAS COM EDUCAÇÃO (12 + 26 + 46)</b>	<b>159.082.254,11</b>	<b>94.261.361,80</b>	<b>85.552.203,67</b>	<b>84.303.271,40</b>	<b>-</b>
47.1- Despesas Correntes	140.547.180,83	89.269.349,61	84.287.788,79	83.134.874,62	-
47.1.1- Pessoal Ativo	94.444.977,69	59.391.750,62	59.391.750,62	59.367.786,10	-
47.1.2- Pessoal Inativo	0,00	0,00	0,00	0,00	-
47.1.3- Transferências às instituições comunitárias, confessionais ou filantrópicas sem fins lucrativos	0,00	0,00	0,00	0,00	-
47.1.4- Outras Despesas Correntes	46.102.203,14	29.877.598,99	24.896.038,17	23.767.088,52	-
47.2- Despesas de Capital	18.535.073,28	4.992.012,19	1.264.414,88	1.168.396,78	-
47.2.1- Transferências às instituições comunitárias, confessionais ou filantrópicas sem fins lucrativos	0,00	0,00	0,00	0,00	-
47.2.2- Outras Despesas de Capital	18.535.073,28	4.992.012,19	1.264.414,88	1.168.396,78	-

CONTROLE DA DISPONIBILIDADE FINANCEIRA E CONCILIAÇÃO BANCÁRIA	FUNDEB (ae)	SALÁRIO EDUCAÇÃO (af)
48- DISPONIBILIDADE FINANCEIRA EM 31 DE DEZEMBRO DE 2021	0,00	0,00
49- (+) INGRESSO DE RECURSOS ATÉ O BIMESTRE (orçamentário)	66.846.613,91	279.310,37
50- (-) PAGAMENTOS EFETUADOS ATÉ O BIMESTRE (orçamentário e restos a pagar)	0,00	0,00
51- (=) DISPONIBILIDADE FINANCEIRA ATÉ O BIMESTRE	66.846.613,91	279.310,37
52- (+) AJUSTES POSITIVOS (RETENÇÕES E OUTROS VALORES EXTRAORÇAMENTÁRIOS)	0,00	0,00
53- (-) AJUSTES NEGATIVOS (OUTROS VALORES EXTRAORÇAMENTÁRIOS)	0,00	0,00
54- (=) SALDO FINANCEIRO CONCILIADO (Saldo Bancário)	66.846.613,91	279.310,37

FAZENDA RIO GRANDE, 26/09/2022

MARCO ANTONIO MARCONDES SILVA  
Prefeito Municipal

Milton Mitsuo Misuguchi  
Contador/ CRC-PR 027574/O-6

<sup>1</sup>SE RESULTADO LÍQUIDO DA TRANSFERÊNCIA (7) > 0 = ACRÉSCIMO RESULTANTE DAS TRANSFERÊNCIAS DO FUNDEB, SE RESULTADO LÍQUIDO DA TRANSFERÊNCIA (7) < 0 = DECRÉSCIMO RESULTANTE DAS TRANSFERÊNCIAS DO FUNDEB

<sup>2</sup>Limites mínimos anuais a serem cumpridos no encerramento do exercício.

<sup>3</sup>Art. 25, § 3º, Lei 14.113/2020: "Até 10% (dez por cento) dos recursos recebidos à conta dos Fundos, inclusive relativos à complementação da União, nos termos do § 2º do art. 16 desta Lei, poderão ser utilizados no primeiro quadrimestre do exercício imediatamente subsequente, mediante abertura de crédito adicional.

<sup>4</sup>Os valores referentes à parcela dos Restos a Pagar inscritos sem disponibilidade financeira vinculada à educação deverão ser informados somente no RREO do último bimestre do exercício.

<sup>5</sup>Nos cinco primeiros bimestres do exercício o acompanhamento será feito com base na despesa liquidada. No último bimestre do exercício, o valor deverá corresponder ao total da despesa empenhada.

<sup>6</sup>As linhas representam áreas de atuação e não correspondem exatamente às subfunções da Função Educação. As despesas classificadas nas demais subfunções típicas e nas subfunções atípicas deverão ser rateadas para essas áreas de atuação.

<sup>7</sup>Valor inscrito em RPNP sem disponibilidade de caixa, que não deve ser considerado na apuração dos indicadores e limites

<sup>8</sup>Controle da execução de restos a pagar considerados no cumprimento do limite mínimo dos exercícios anteriores.

**FUNDO DOS DIREITOS DA CRIANÇA E ADOLESCÊNCIA**  
**MUNICÍPIO DE FAZENDA RIO GRANDE**  
**RELATÓRIO RESUMIDO DA EXECUÇÃO ORÇAMENTÁRIA - CONSOLIDADO**  
**BALANÇO ORÇAMENTÁRIO - RECEITA**  
**ORÇAMENTOS FISCAL E DA SEGURIDADE SOCIAL**  
**JANEIRO A AGOSTO DE 2022**

LRF, Art. 52, inciso I, alíneas "a" e "b" do inciso II e § 1º - Anexo I e Art. 18 IN Nº 36/2009 TCE/PR

Receitas	Receitas realizadas					Saldo a realizar (a-c)
	Previsão inicial	Previsão atualizada (a)	Até bimestre (b)	% (b/a)	Até o bimestre	
RECEITAS (EXCETO INTRA-ORÇAMENTÁRIA)	1.771.010,80	3.671.789,24	1.808.713,98	49,26%	1.808.713,98	1.863.075,26
RECEITAS CORRENTES	1.697.010,80	2.297.010,80	1.768.749,69	77,00%	1.768.749,69	528.261,11
TRANSFERÊNCIAS CORRENTES	1.697.010,80	2.297.010,80	1.768.749,69	77,00%	1.768.749,69	528.261,11
RECEITAS DE CAPITAL	74.000,00	1.374.778,44	39.964,29	2,91%	39.964,29	1.334.814,15
TRANSFERÊNCIAS DE CAPITAL	74.000,00	74.000,00	39.964,29	54,01%	39.964,29	-34.035,71
RECEITAS (INTRA-ORÇAMENTÁRIAS) (II)	0	0,00	0	0,00%	0	0,00
SUBTOTAL DAS RECEITAS (III) = (I+II)	1.771.010,80	3.671.789,24	1.808.713,98	49,26%	1.808.713,98	1.863.075,26
OPERAÇÕES DE CRÉDITO - REFINANCIAMENTO	0	0,00	0	0,00%	0	0,00
Operações de Crédito Internas	0	0,00	0	0,00%	0	0,00
Mobiliária	0	0,00	0	0,00%	0	0,00
Contratual	0	0,00	0	0,00%	0	0,00
Operações de Crédito Externas	0	0,00	0	0,00%	0	0,00
Mobiliária	0	0,00	0	0,00%	0	0,00
Contratual	0	0,00	0	0,00%	0	0,00
SUBTOTAL COM REFINANCIAMENTO (V) = (III + IV)	1.771.010,80	3.671.789,24	1.808.713,98	49,26%	1.808.713,98	1.863.075,26
DÉFICIT (VI)	0	0,00	0	0,00%	0	0,00
TOTAL (VII) = (V+VI)	1.771.010,80	3.671.789,24	1.808.713,98	49,26%	1.808.713,98	1.863.075,26
SALDO DE EXERCÍCIOS ANTERIORES	-	-	-	-	-	-

\* considerado no Demonstrativos todas as despesas a serem realizadas nos Projetos/Atividade = 6.000, 6.001, 6.002, 6.003, 6.004, 6.005, 6.007, 6.008, 6.009, 6.010, 6.011, 6.012, 6.013.

**FUNDO DOS DIREITOS DA CRIANÇA E ADOLESCÊNCIA**  
**MUNICÍPIO DE FAZENDA RIO GRANDE**  
**RELATÓRIO RESUMIDO DA EXECUÇÃO ORÇAMENTÁRIA - CONSOLIDADO**  
**DEMONSTRATIVO DA EXECUÇÃO DAS DESPESAS POR FUNÇÃO E SUBFUNÇÃO**  
**ORÇAMENTOS FISCAL E DA SEGURIDADE SOCIAL**  
**JANEIRO A AGOSTO DE 2022**

LRF, Art. 52, inciso | |, alínea "c" - Anexo II e Art. 18 IN Nº 36/2009 TCE/PR

FUNÇÃO / SUBFUNÇÃO	DESPESA EMPENHADA				DESPESAS LIQUIDADAS			Saldo a liquidar
	INICIAL	ATUALIZADA (a)	No bimestre (b)	Até o bimestre (c)	No bimestre (d)	Até o bimestre (e)	% (e/a)	(a-e)
<b>ASSISTÊNCIA SOCIAL</b>	<b>1.771.010,80</b>	<b>1.771.010,80</b>	<b>1.808.713,98</b>	<b>1.808.713,98</b>	<b>1.274.120,79</b>	<b>1.274.120,79</b>	<b>72%</b>	<b>534.593,19</b>
ASSISTÊNCIA À CRIANÇA E AO ADOLESCENTE	1.771.010,80	3.671.789,24	1.808.713,98	1.808.713,98	1.274.120,79	1.274.120,79	35%	534.593,19
DESPESAS (INTRA-ORÇAMENTÁRIAS) (II)	0	0	0	0	0	0	0%	0,00
<b>TOTAL (III) = (I+II)</b>	<b>1.771.010,80</b>	<b>3.671.789,24</b>	<b>1.808.713,98</b>	<b>1.808.713,98</b>	<b>1.274.120,79</b>	<b>1.274.120,79</b>	<b>35%</b>	<b>534.593,19</b>

\* considerado no Demonstrativos todas as despesas a serem realizadas nos Projetos/Atividade = 6.000, 6.001, 6.002, 6.003, 6.004, 6.005, 6.007, 6.008, 6.009, 6.010, 6.011, 6.012, 6.013.

**FUNDO DOS DIREITOS DA CRIANÇA E ADOLESCÊNCIA**  
**MUNICÍPIO DE FAZENDA RIO GRANDE**  
**RELATÓRIO RESUMIDO DA EXECUÇÃO ORÇAMENTÁRIA - CONSOLIDADO**  
**BALANÇO ORÇAMENTÁRIO - DESPESA**  
**ORÇAMENTOS FISCAL E DA SEGURIDADE SOCIAL**  
**JANEIRO A AGOSTO DE 2022**

LRF, Atr. 52, inciso I, alíneas "a" e "b" do inciso II e § 1º - Anexo I e Art. 18 IN Nº 36/2009 TCE/PR

DESPESAS	Dotação inicial	Créditos	Dotação atualizada	DESPESAS EMPENHADAS		DESPESAS LIQUIDADAS		Saldo a liquidar	
	(d)	adicionais (e)	(f)=(d+e)	Até bimestre (g)	Até bimestre (h)	Até bimestre (i)	Até bimestre (j)		(f-j)
<b>DESPESAS</b>				<b>Até bimestre (g)</b>	<b>Até bimestre (h)</b>	<b>Até bimestre (i)</b>	<b>Até bimestre (j)</b>	<b>% (j/f)</b>	
DESPESAS (EXCETO INTRA-ORÇAMENTÁRIAS) (VIII)	1.771.010,80	1.900.778,44	3.671.789,24	1.808.713,98	1.808.713,98	1.274.120,79	1.274.120,79	35%	534.593,19
DESPESAS CORRENTES	1.697.010,80	600,00	2.297.010,80	1.768.749,69	1.768.749,69	1.248.822,82	1.248.822,82	54%	519.926,87
PESSOAL E ENCARGOS SOCIAIS	0,00	0,00	0,00	0,00	0,00	0,00	0,00	0%	0,00
OUTRAS DESPESAS CORRENTES	1.697.010,80	600.000,00	2.297.010,80	1.768.749,69	1.768.749,69	1.248.822,82	1.248.822,82	54%	519.926,87
DESPESAS DE CAPITAL	74.000,00	0,00	1.374.778,44	39.964,29	39.964,29	25.297,97	25.297,97	0%	14.666,32
INVESTIMENTOS	74.000,00	1.300.778,44	1.374.778,44	39.964,29	39.964,29	25.297,97	25.297,97	0%	14.666,32
DESPESAS INTRA-ORÇAMENTÁRIAS (IX)	0,00	0,00	0,00	0,00	0,00	0,00	0,00	0%	0,00
<b>SUBTOTAL DAS DESPESAS (X) = (VIII + IX)</b>	<b>1.771.010,80</b>	<b>1.900.778,44</b>	<b>3.671.789,24</b>	<b>1.808.713,98</b>	<b>1.808.713,98</b>	<b>1.274.120,79</b>	<b>1.274.120,79</b>	<b>35%</b>	<b>534.593,19</b>
AMORTIZAÇÃO DA DÍVIDA - REFINANCIAMENTO (XI)	0,00	0,00	0,00	0,00	0,00	0,00	0,00	0%	0,00
Amortização da Dívida Interna	0,00	0,00	0,00	0,00	0,00	0,00	0,00	0%	0,00
Dívida Mobiliária	0,00	0,00	0,00	0,00	0,00	0,00	0,00	0%	0,00
Outras Dívidas	0,00	0,00	0,00	0,00	0,00	0,00	0,00	0%	0,00
Amortização da Dívida Externa	0,00	0,00	0,00	0,00	0,00	0,00	0,00	0%	0,00
Dívida Mobiliária	0,00	0,00	0,00	0,00	0,00	0,00	0,00	0%	0,00
Outras Dívidas	0,00	0,00	0,00	0,00	0,00	0,00	0,00	0%	0,00
<b>SUBTOTAL COM REFINANCIAMENTO (XII) = (X + XI)</b>	<b>1.771.010,80</b>	<b>1.900.778,44</b>	<b>3.671.789,24</b>	<b>1.808.713,98</b>	<b>1.808.713,98</b>	<b>1.274.120,79</b>	<b>1.274.120,79</b>	<b>35%</b>	<b>534.593,19</b>
SUPERÁVIT (XIII)	0,00	0,00	0,00	0,00	0,00	0,00	0,00	0%	0,00
<b>TOTAL (XIV) = (XII + XIII)</b>	<b>1.771.010,80</b>	<b>1.900.778,44</b>	<b>3.671.789,24</b>	<b>1.808.713,98</b>	<b>1.808.713,98</b>	<b>1.274.120,79</b>	<b>1.274.120,79</b>	<b>35%</b>	<b>534.593,19</b>

\* considerado no Demonstrativos todas as despesas a serem realizadas nos Projetos/Atividade = 6.000, 6.001, 6.002, 6.003, 6.004, 6.005, 6.006, 6.007, 6.008, 6.009, 6.010 e 6.011

DESPESAS	Dotação inicial	Créditos	Dotação atualizada	DESPESAS EMPENHADAS		DESPESAS LIQUIDADAS		Saldo a liquidar	
	(d)	adicionais (e)	(f)=(d+e)				(f-j)		
6001	273.500,00	0,00	273.500,00	277.117,32	277.117,32	207.859,48	207.859,48	76%	69.257,84
6002	3.912,50	0,00	3.912,50	0,00	0,00	0,00	0,00	0%	0,00
6003	4.750,00	0,00	4.750,00	10.939,59	10.939,59	3.765,25	3.765,25	79%	7.174,34
6004	19.500,00	0,00	19.500,00	18.281,35	18.281,35	7.458,60	7.458,60	38%	10.822,75
6005	467.500,00	0,00	467.500,00	697.119,98	697.119,98	386.259,64	386.259,64	83%	310.860,34
6007	127.500,00	70.000,00	197.500,00	192.000,00	192.000,00	192.000,00	192.000,00	97%	0,00
6008	417.348,30	0,00	417.348,30	240.325,63	240.325,63	240.325,63	240.325,63	58%	0,00
6009	204.000,00	0,00	204.000,00	132.016,41	132.016,41	90.649,96	90.649,96	44%	41.366,45
6010	30.000,00	0,00	30.000,00	0,00	0,00	0,00	0,00	0%	0,00
6011	50.000,00	60.000,00	110.000,00	99.618,89	99.618,89	71.206,64	71.206,64	65%	28.412,25
<b>Total</b>	<b>1.598.010,80</b>	<b>130.000,00</b>	<b>1.728.010,80</b>	<b>1.667.419,17</b>	<b>1.667.419,17</b>	<b>1.199.525,20</b>	<b>1.199.525,20</b>	<b>69%</b>	<b>467.893,97</b>

Município de FAZENDA RIO GRANDE - PR  
 RELATÓRIO RESUMIDO DA EXECUÇÃO ORÇAMENTÁRIA  
**DEMONSTRATIVOS DA RECEITA DE ALIENAÇÃO DE ATIVOS E APLICAÇÃO DE RECURSOS**  
 ORÇAMENTOS FISCAL E DA SEGURIDADE SOCIAL  
 JANEIRO A AGOSTO 2022/BIMESTRE JULHO - AGOSTO  
 Entidade: PREFEITURA MUN. FAZENDA RIO GRANDE

PREO - ANEXO 11 (LRF, art. 53, § 1º, inciso III)

R\$ 1,00

RECEITAS	PREVISÃO ATUALIZADA (a)	RECEITAS REALIZADAS Até o Bimestre (b)	SALDO (c) = (a-b)
<b>RECEITAS DE ALIENAÇÃO DE ATIVOS(I)</b>	0,00	0,00	0,00
Receita de Alienação De Bens Móveis	0,00	0,00	0,00


DESPESAS	DOTAÇÃO ATUALIZADA (d)	DESPESAS EMPENHADAS (e)	DESPESAS LIQUIDADAS	DESPESAS PAGAS (f)	DESPESAS INSCRITAS EM RESTOS A PAGAR NÃO PROCESSADOS	PAGAMENTO DE RESTOS A PAGAR (g)	SALDO (h)=(d-e)
<b>APLICAÇÃO DOS RECURSOS DA ALIENAÇÃO DE ATIVOS(II)</b>	0,00	0,00	0,00	0,00	0,00	0,00	0,00
Despesas de Capital	0,00	0,00	0,00	0,00	0,00	0,00	0,00
Investimentos	0,00	0,00	0,00	0,00	0,00	0,00	0,00
Inversões Financeiras	0,00	0,00	0,00	0,00	0,00	0,00	0,00
Amortização da Dívida	0,00	0,00	0,00	0,00	0,00	0,00	0,00

SALDO FINANCEIRO A APLICAR	Em 2021 (i)	Em 2022 (j) = (Ib - (II f + II g))	SALDO ATUAL (k) = (III + II j)
<b>Valor(III)</b>	3.364,83	207,61	3.572,44

FAZENDA RIO GRANDE, 29/09/2022

\_\_\_\_\_  
 MARCO ANTONIO MARCONDES SILVA  
 Prefeito Municipal

\_\_\_\_\_  
 Milton Mitsuo Misuguchi  
 Contador/ CRC-PR 027574/O-6



# Município de Fazenda Rio Grande - PR

PREFEITURA MUNICIPAL DE FAZENDA RIO GRANDE

## Gastos diretos por órgão

Última atualização: 17/09/2022 02:00:37


### Gastos diretos por órgão até Agosto de 2022



Filtros utilizados para elaboração da consulta:

Entidade: PREFEITURA MUNICIPAL DE FAZENDA RIO GRANDE | Ano: 2022 | Mês: Agosto

Total pago destinado pela entidade:	PREFEITURA MUNICIPAL DE FAZENDA RIO GRANDE	R\$ 210.413.694,95
Órgão		Pago (R\$)
2 - SECRETARIA MUNICIPAL DE ADMINISTRAÇÃO		10.802.620,61
3 - SECRETARIA MUNICIPAL DE SAÚDE		594.968,08
4 - SECRETARIA MUNICIPAL DE EDUCAÇÃO		3.801.343,32
5 - PROCURADORIA GERAL DO MUNICÍPIO		2.915.189,94
6 - SECRETARIA MUNICIPAL DE GOVERNO		1.166.272,75
7 - SECRETARIA MUNICIPAL DE DESENVOLVIMENTO ECONÔMICO		1.033.269,51
8 - SECRETARIA MUNICIPAL DE OBRAS PÚBLICAS		10.845.252,20
9 - SECRETARIA MUNICIPAL DE URBANISMO		2.332.109,95
10 - SECRETARIA MUNICIPAL DE ASSISTENCIA SOCIAL		605.903,86
11 - FUNREBOM		422.900,93
14 - SECRETARIA MUNICIPAL DE PLANEJAMENTO E FINANÇAS		8.331.354,40
15 - FUNDO MUNICIPAL DE SAÚDE		51.221.274,88
16 - FUNDO MUNICIPAL DE EDUCAÇÃO		81.376.992,41
17 - FUNDO MUNICIPAL DE ASSISTÊNCIA SOCIAL		8.313.319,44
18 - FUNDO MUNICIPAL DE TRÂNSITO		2.138.705,06
20 - FUNDO MUNICIPAL DE HABITAÇÃO		34.200,07
21 - SECRETARIA MUNICIPAL DE DEFESA SOCIAL		4.847.834,17
22 - SECRETARIA MUNICIPAL DE MEIO AMBIENTE		10.590.526,13
23 - SECRETARIA MUNICIPAL DO TRABALHO		1.917.569,81
24 - GABINETE DO PREFEITO		862.965,67



# Município de Fazenda Rio Grande - PR

PREFEITURA MUNICIPAL DE FAZENDA RIO GRANDE

## Gastos diretos por órgão

Última atualização: 17/09/2022 02:00:37

### Gastos diretos por órgão até Agosto de 2022



Filtros utilizados para elaboração da consulta:

Entidade: PREFEITURA MUNICIPAL DE FAZENDA RIO GRANDE | Ano: 2022 | Mês: Agosto

Total pago destinado pela entidade:	PREFEITURA MUNICIPAL DE FAZENDA RIO GRANDE	R\$ 210.413.694,95
Órgão		Pago (R\$)
25 - FUNDO MUNICIPAL DOS DIREITOS CRIANÇA E ADOLESCENTE		70.176,03
27 - FUNDO MUNICIPAL DE DESENVOLVIMENTO		5.152,19
28 - SECRETARIA MUNICIPAL DE PLANEJAMENTO URBANO		713.490,57
29 - FUNDO MUNICIPAL DA PROCURADORIA JURIDICA		200.048,09
30 - FUNDO MUNICIPAL DO MEIO AMBIENTE		2.500,20
32 - SECRETARIA MUNICIPAL DE ESPORTE, LAZER E JUVENTUDE		1.517.877,31
33 - SECRETARIA MUNICIPAL DE HABITAÇÃO		804.187,63
34 - SECRETARIA MUNICIPAL DE COMUNICAÇÃO SOCIAL		597.030,42
35 - SECRETARIA MUNICIPAL DA MULHER		514.110,23
36 - SECRETARIA MUNICIPAL DE CULTURA E TURISMO		1.052.007,31
38 - UNIDADE CONTROLE INTERNO		469.013,15
39 - FUNDO MUNICIPAL DE POLITICAS PUBLICAS		313.528,63



# Município de Fazenda Rio Grande - PR

PREFEITURA MUNICIPAL DE FAZENDA RIO GRANDE

## Gastos diretos por despesa

Última atualização: 17/09/2022 02:00:37

### Gastos diretos por despesa até Agosto de 2022




Filtros utilizados para elaboração da consulta:

Entidade: PREFEITURA MUNICIPAL DE FAZENDA RIO GRANDE | Ano: 2022 | Mês: Agosto

Total pago destinado pela entidade:		PREFEITURA MUNICIPAL DE FAZENDA RIO GRANDE	R\$ 210.413.694,95
Grupo	Elemento		Pago (R\$)
PESSOAL E ENCARGOS SOCIAIS	11 - VENCIMENTOS E VANTAGENS FIXAS-PESSOAL CIVIL		115.940.107,58
PESSOAL E ENCARGOS SOCIAIS	13 - CONTRIBUIÇÕES PATRONAIS		1.623.220,04
PESSOAL E ENCARGOS SOCIAIS	13 - OBRIGAÇÕES PATRONAIS		10.353.534,83
PESSOAL E ENCARGOS SOCIAIS	16 - OUTRAS DESPESAS VARIÁVEIS-PESSOAL CIVIL		4.897.583,95
PESSOAL E ENCARGOS SOCIAIS	92 - DESPESAS DE EXERCÍCIOS ANTERIORES		2.119.898,07
PESSOAL E ENCARGOS SOCIAIS	94 - INDENIZAÇÕES E RESTITUIÇÕES TRABALHISTAS		2.002.660,72
JUROS E ENCARGOS DA DÍVIDA	21 - JUROS SOBRE A DÍVIDA POR CONTRATO		2.248.431,81
OUTRAS DESPESAS CORRENTES	14 - DIÁRIAS-CIVIL		154.861,78
OUTRAS DESPESAS CORRENTES	30 - MATERIAL DE CONSUMO		7.739.835,26
OUTRAS DESPESAS CORRENTES	32 - MATERIAL, BEM OU SERVIÇO PARA DISTRIBUIÇÃO GRATUIT		4.889.643,08
OUTRAS DESPESAS CORRENTES	33 - PASSAGENS E DESPESAS COM LOCOMOÇÃO		3.421.861,48
OUTRAS DESPESAS CORRENTES	36 - OUTROS SERVIÇOS DE TERCEIROS-PESSOA FÍSICA		2.836.067,81
OUTRAS DESPESAS CORRENTES	39 - OUTROS SERVIÇOS DE TERCEIROS-PESSOA JURÍDICA		26.799.606,63
OUTRAS DESPESAS CORRENTES	40 - SERVIÇOS DE TECNOLOGIA DA INFORMAÇÃO E COMUNICAÇÃO		1.102.646,54
OUTRAS DESPESAS CORRENTES	43 - SUBVENÇÕES SOCIAIS		335.351,76
OUTRAS DESPESAS CORRENTES	46 - AUXÍLIO-ALIMENTAÇÃO		6.586.853,88
OUTRAS DESPESAS CORRENTES	47 - OBRIGAÇÕES TRIBUTÁRIAS E CONTRIBUTIVAS		2.833.318,52
OUTRAS DESPESAS CORRENTES	48 - OUTROS AUXÍLIOS FINANCEIROS A PESSOAS FÍSICAS		316.661,12
OUTRAS DESPESAS CORRENTES	49 - AUXÍLIO-TRANSPORTE		508.951,32
OUTRAS DESPESAS CORRENTES	70 - RATEIO PELA PARTICIPAÇÃO EM CONSÓRCIO PÚBLICO		2.755.288,93





# Município de Fazenda Rio Grande - PR

PREFEITURA MUNICIPAL DE FAZENDA RIO GRANDE

## Gastos diretos por despesa

Última atualização: 17/09/2022 02:00:37

### Gastos diretos por despesa até Agosto de 2022



Filtros utilizados para elaboração da consulta:

Entidade: PREFEITURA MUNICIPAL DE FAZENDA RIO GRANDE | Ano: 2022 | Mês: Agosto

Total pago destinado pela entidade:		PREFEITURA MUNICIPAL DE FAZENDA RIO GRANDE	<b>R\$ 210.413.694,95</b>
Grupo	Elemento		Pago (R\$)
OUTRAS DESPESAS CORRENTES	91 - SENTENÇAS JUDICIAIS		134.016,17
OUTRAS DESPESAS CORRENTES	92 - DESPESAS DE EXERCÍCIOS ANTERIORES		41.480,86
OUTRAS DESPESAS CORRENTES	93 - INDENIZAÇÕES E RESTITUIÇÕES		5.078.351,69
INVESTIMENTOS	30 - MATERIAL DE CONSUMO		277.403,63
INVESTIMENTOS	39 - OUTROS SERVIÇOS DE TERCEIROS-PESSOA JURÍDICA		36.125,00
INVESTIMENTOS	51 - OBRAS E INSTALAÇÕES		3.259.343,00
INVESTIMENTOS	52 - EQUIPAMENTOS E MATERIAL PERMANENTE		296.813,73
INVESTIMENTOS	93 - INDENIZAÇÕES E RESTITUIÇÕES		131.955,81
AMORTIZAÇÃO DA DÍVIDA	71 - PRINCIPAL DA DÍVIDA CONTRATUAL RESGATADO		1.691.819,95

## ESTADO DO PARANÁ

## PREFEITURA MUN. FAZENDA RIO GRANDE

Demonstração da Dívida Fundada Interna/Externa - Anexo 16

Administração Direta

Autorizações						Saldo anterior em Circulação	Movimento no Exercício		Saldo para Exercício Seguinte
Nº Lei	Data Lei	Quant	Valor da Emissão	Contrato	Data Contr.		Emissão	Resgate	
00000/01	03/01/2005	0	161.593,12	01011/2004	13/07/2022	0,00	161.593,12	0,00	161.593,12
00000/01	03/01/2005	0	14.232.042,83	039975337/2013	01/11/2015	9.012.326,70	1.277.055,63	940.135,45	9.349.246,88
00000/01	03/01/2005	0	14.649.210,43	0399979190/2013	01/11/2015	910.119,40	263.549,17	536.132,87	637.535,70
00000/01	03/01/2005	0	12.000.000,00	0519.568-55/2020	02/06/2020	6.225.769,60	6.858.334,75	1.329.939,89	11.754.164,46
00000/01	03/01/2005	0	161.593,12	1011/2004	13/07/2022	0,00	161.593,12	0,00	161.593,12
00000/01	03/01/2005	0	160.803,28	10119/2004	13/07/2022	0,00	160.803,28	0,00	160.803,28
00000/01	03/01/2005	0	163.934,09	101190/2004	13/07/2022	0,00	163.934,09	0,00	163.934,09
00000/01	03/01/2005	0	1.165.247,50	10980726512/2013	31/12/2013	1.104.840,80	0,00	65.559,33	1.039.281,47
00000/01	03/01/2005	0	1.000.463,15	10980726988/2013	31/12/2013	862.048,37	0,00	92.486,45	769.561,92
00000/01	03/01/2005	0	62.018,69	112125/2022	01/02/2022	0,00	62.018,69	0,00	62.018,69
00000/01	03/01/2005	0	326.672,22	112395/2022	01/02/2022	0,00	326.672,22	0,00	326.672,22
00000/01	03/01/2005	0	66.759,58	1130987/2017	01/02/2022	0,00	66.759,58	0,00	66.759,58
00000/01	03/01/2005	0	47.706,86	1153/2019	02/02/2019	47.706,86	0,00	47.706,86	0,00
00000/01	03/01/2005	0	2.243,77	1159/2019	01/12/2019	2.243,77	0,00	0,00	2.243,77
00000/01	03/01/2005	0	17.020,05	12761/2021	01/08/2021	17.020,05	0,00	0,00	17.020,05
00000/01	03/01/2005	0	574.979,32	1974725/2018	08/06/2018	162.910,18	0,00	91.946,82	70.963,36
00000/01	03/01/2005	0	145.167,71	2194/2021	01/08/2021	145.167,71	0,00	0,00	145.167,71
00000/01	03/01/2005	0	145.167,71	2196/2021	01/08/2021	145.167,71	0,00	0,00	145.167,71
00000/01	03/01/2005	0	1.943.162,24	2197/2021	01/08/2021	1.943.162,24	0,00	0,00	1.943.162,24
00000/01	03/01/2005	0	13.063,79	2496/2020	01/10/2020	13.063,79	0,00	0,00	13.063,79
00000/01	03/01/2005	0	2.414,41	3700/2019	01/08/2019	2.414,41	0,00	0,00	2.414,41
00000/01	03/01/2005	0	1.345.158,88	394/2021	01/08/2021	1.345.158,88	0,00	0,00	1.345.158,88
00000/01	03/01/2005	0	39.455,47	4799/2020	01/12/2020	39.455,47	0,00	39.455,47	0,00
00000/01	03/01/2005	0	171.961,18	48730/2003	01/02/2022	0,00	171.961,18	0,00	171.961,18
00000/01	03/01/2005	0	21.928,03	5451/2007	02/01/2022	0,00	21.928,03	0,00	21.928,03
00000/01	03/01/2005	0	30.290,79	5517/2021	01/11/2021	30.290,79	0,00	0,00	30.290,79
00000/01	03/01/2005	0	23.200,43	694198/2018	01/02/2022	0,00	23.200,43	0,00	23.200,43
00000/01	03/01/2005	0	23.874,17	6983/2021	01/08/2021	23.874,17	0,00	0,00	23.874,17
00000/01	03/01/2005	0	209.646,36	73365/1999	01/02/2022	0,00	209.646,36	0,00	209.646,36
00000/01	03/01/2005	0	362.045,79	973852/2015	01/02/2022	0,00	362.045,79	0,00	362.045,79
00000/01	03/01/2005	285	9.900.000,00	977/2013	01/01/2013	2.226.218,50	140.922,69	330.750,25	2.036.390,94
00000/01	03/01/2005	0	33.467,56	990012/2016	01/02/2022	0,00	33.467,56	0,00	33.467,56
00000/01	03/01/2005	0	14.800.000,00	PR URBANO 4045/2019	01/06/2020	7.694.805,95	682.440,15	1.512.639,45	6.864.606,65
00246/04	17/12/2004	0	135.812,05	DIVIDA CAPEMI 92/00	01/01/2000	188.822,90	0,00	0,00	188.822,90
<b>Totais:</b>						<b>32.142.588,25</b>	<b>11.147.925,84</b>	<b>4.986.752,84</b>	<b>38.303.761,25</b>

FAZENDA RIO GRANDE, 28/09/2022

MARCO ANTONIO MARCONDES SILVA  
 Prefeito Municipal

Milton Mitsuo Misuguchi  
 Contador/ CRC-PR 027574/O-6