

MUNICÍPIO DE FAZENDA RIO GRANDE - PR
INSTITUTO DE PREVIDÊNCIA MUNIC. DE FAZENDA RIO GRANDE
RELATÓRIO RESUMIDO DA EXECUÇÃO ORÇAMENTÁRIA
DEMONSTRATIVO DAS RECEITAS E DESPESAS PREVIDENCIÁRIAS
ORÇAMENTOS FISCAL E DA SEGURIDADE SOCIAL
JANEIRO A ABRIL 2022 / BIMESTRE MARÇO - ABRIL

Pag: 1/ 2

RREO - ANEXO 4 (LRF, Art 53, inciso

R\$ 1,00

REGIME PRÓPRIO DE PREVIDÊNCIA DOS SERVIDORES - RPPS

FUNDO EM CAPITALIZAÇÃO (PLANO PREVIDENCIÁRIO)

RECEITAS PREVIDENCIÁRIAS - RPPS (FUNDO EM CAPITALIZAÇÃO)	PREVISÃO ATUALIZADA (a)	RECEITAS REALIZADAS Até o Bimestre (b)
RECEITAS CORRENTES (I)	37.901.100,00	12.629.774,61
Receita de Contribuições dos Segurados	12.182.984,00	3.234.385,80
Ativo	12.182.984,00	3.209.871,48
Inativo	0,00	18.011,68
Pensionista	0,00	6.502,64
Receita de Contribuições Patronais	15.805.616,00	4.298.117,01
Ativo	14.778.016,00	3.910.207,07
Inativo	731.460,00	287.531,23
Pensionista	296.140,00	100.378,71
Receita Patrimonial	9.792.500,00	5.049.715,62
Receitas Imobiliárias	0,00	0,00
Receita de Valores Mobiliários	9.792.500,00	5.049.715,62
Outras Receitas Patrimoniais	0,00	0,00
Receita de Serviços	0,00	0,00
Outras Receitas Correntes	120.000,00	47.556,18
Compensação Financeira entre os regimes	120.000,00	47.556,18
Receita de Aportes Periódicos para Amortização de		
Déficit Atuarial do RPPS (II)*	0,00	0,00
Demais Receitas Correntes	0,00	0,00
RECEITAS DE CAPITAL (III)	0,00	0,00
Alienação de Bens, Direitos e Ativos	0,00	0,00
Amortização de Empréstimos	0,00	0,00
Outras Receitas de Capital	0,00	0,00
TOTAL DAS RECEITAS DO FUNDO EM CAPITALIZAÇÃO - (IV) = (I + III - II)	37.901.100,00	12.629.774,61

DESPESAS PREVIDENCIÁRIAS - RPPS (FUNDO EM CAPITALIZAÇÃO)	DOTAÇÃO ATUALIZADA (c)	DESPESAS EMPENHADAS Até o Bimestre (d)	DESPESAS LIQUIDADAS Até o Bimestre (e)	DESPESAS PAGAS Até o Bimestre (f)
Benefícios	7.670.000,00	2.894.850,20	2.894.850,20	2.894.850,20
Aposentadorias	5.460.000,00	2.145.755,38	2.145.755,38	2.145.755,38
Pensões por Morte	2.210.000,00	749.094,82	749.094,82	749.094,82
Outras Despesas Previdenciárias	160.000,00	90.000,00	64.267,92	64.267,92
Compensação Financeira entre os regimes	50.000,00	20.000,00	11.039,44	11.039,44
Demais Despesas Previdenciárias	110.000,00	70.000,00	53.228,48	53.228,48
TOTAL DAS DESPESAS DO FUNDO EM CAPITALIZAÇÃO (V)	7.830.000,00	2.984.850,20	2.959.118,12	2.959.118,12


RESULTADO PREVIDENCIÁRIO - FUNDO EM CAPITALIZAÇÃO (VI) = (IV - V)*	30.071.100,00	9.644.924,41	9.670.656,49	9.670.656,49
---	----------------------	---------------------	---------------------	---------------------

RECURSOS RPPS ARRECADADOS EM EXERCÍCIOS ANTERIORES	PREVISÃO ORÇAMENTÁRIA
Valor	280.573.492,29

RESERVA ORÇAMENTÁRIA DO RPPS	PREVISÃO ORÇAMENTÁRIA
Valor	29.106.574,00

APORTES DE RECURSOS PARA O FUNDO EM CAPITALIZAÇÃO DO RPPS	APORTES REALIZADOS
Plano de Amortização - Contribuição Patronal Suplementar	0,00
Plano de Amortização - Aporte Periódico de Valores Predefinidos	0,00
Outros Aportes para o RPPS	0,00
Recursos para Cobertura de Déficit Financeiro	0,00

Publicado no Diário
Oficial Eletrônico
Nº104/2022 - Data: de 25
de maio de 2022.



MUNICÍPIO DE FAZENDA RIO GRANDE - PR
INSTITUTO DE PREVIDÊNCIA MUNIC. DE FAZENDA RIO GRANDE
RELATÓRIO RESUMIDO DA EXECUÇÃO ORÇAMENTÁRIA
DEMONSTRATIVO DAS RECEITAS E DESPESAS PREVIDENCIÁRIAS
ORÇAMENTOS FISCAL E DA SEGURIDADE SOCIAL
JANEIRO A FEVEREIRO 2022 / BIMESTRE JANEIRO - FEVEREIRO

Pag: 2/ 2

BENS E DIREITOS DO RPPS (FUNDO EM CAPITALIZAÇÃO)	SALDO ATUAL
Caixa e Equivalentes de Caixa	0,00
Investimentos e Aplicações	290.159.343,58
Outros Bens e Direitos	0,00

ADMINISTRAÇÃO DO REGIME PRÓPRIO DE PREVIDÊNCIA DOS SERVIDORES - RPPS

RECEITAS DA ADMINISTRAÇÃO - RPPS	PREVISÃO ATUALIZADA (a)	RECEITAS REALIZADAS Até o Bimestre (b)
Receitas Correntes	1.606.526,00	553.436,68
TOTAL DAS RECEITAS DA ADMINISTRAÇÃO RPPS (XII)	1.606.526,00	553.436,68

DESPESAS DA ADMINISTRAÇÃO - RPPS	DOTAÇÃO ATUALIZADA (c)	DESPESAS EMPENHADAS Até o Bimestre (d)	DESPESAS LIQUIDADAS Até o Bimestre (e)	DESPESAS PAGAS Até o Bimestre (f)
Despesas Correntes (XIII)	1.596.526,00	1.078.381,66	494.990,46	494.990,46
Pessoal e Encargos Sociais	500.000,00	175.843,95	175.843,95	175.843,95
Demais Despesas Correntes	1.096.526,00	902.537,71	319.146,51	319.146,51
Despesas de Capital (XIV)	10.000,00	0,00	0,00	0,00
TOTAL DAS DESPESAS DA ADMINISTRAÇÃO RPPS (XV) = (XIII + XIV)	1.606.526,00	1.078.381,66	494.990,46	494.990,46
RESULTADO DA ADMINISTRAÇÃO RPPS (XVI) = (XII - XV)²	0,00	-524.944,98	58.446,22	58.446,22

BENS E DIREITOS - ADMINISTRAÇÃO DO RPPS	SALDO ATUAL
Caixa e Equivalentes de Caixa	1.424.129,59
Investimentos e Aplicações	856.091,13
Outros Bens e Direitos	685.989,42

BENEFÍCIOS PREVIDENCIÁRIOS MANTIDOS PELO TESOUREIRO

RECEITAS PREVIDENCIÁRIAS (BENEFÍCIOS MANTIDOS PELO TESOUREIRO)	PREVISÃO ATUALIZADA (a)	RECEITAS REALIZADAS Até o Bimestre (b)
Contribuições dos Servidores	0,00	0,00
Demais Receitas Previdenciárias	0,00	0,00
TOTAL DAS RECEITAS (BENEFÍCIOS MANTIDOS PELO TESOUREIRO) (XVII)	0,00	0,00

DESPESAS PREVIDENCIÁRIAS (BENEFÍCIOS MANTIDOS PELO TESOUREIRO)	DOTAÇÃO ATUALIZADA (c)	DESPESAS EMPENHADAS Até o Bimestre (d)	DESPESAS LIQUIDADAS Até o Bimestre (e)	DESPESAS PAGAS Até o Bimestre (f)
Aposentadorias	0,00	0,00	0,00	0,00
Pensões	0,00	0,00	0,00	0,00
Outras Despesas Previdenciárias	0,00	0,00	0,00	0,00
TOTAL DAS DESPESAS (BENEFÍCIOS MANTIDOS PELO TESOUREIRO) (XVIII)	0,00	0,00	0,00	0,00
RESULTADO DOS BENEFÍCIOS MANTIDOS PELO TESOUREIRO (XIX) = (XVII - XVIII)²	0,00	0,00	0,00	0,00

Fonte: Sistema Contábil

Fazenda Rio Grande, 23/05/2022

ANDERSON GABRIEL HOSHINO
Diretor Presidente

WILLIAN CASAR
Diretor Executivo

JOSÉ A DASENBROCK JUNIOR
Contador - CRCPR nº 078862/O



ESTADO PARANÁ
INSTITUTO DE PREVIDÊNCIA MUNIC. DE FAZENDA RIO GRANDE
Anexo 12 - Balanço Orçamentário
Entidades: INSTITUTO DE PREVIDÊNCIA MUNIC. DE FAZENDA RIO GRANDE

Exercício de 2022
Período: Janeiro à Abril
Página: 1

Parâmetro Exercício: 2022; Consolidado: N; Entidades: [{"valor": "439", "descricao": "INSTITUTO DE PREVIDÊNCIA MUNIC. DE FAZENDA RIO GRANDE"}]; Mês: 4; Assinatura:
{"valor": "6996", "descricao": "Relatórios"}: Enviar Relatório para o Transparência Flw. N: Tipo do recurso: TODOS - Versão: 17 de 16/05/2022 15:04:31

RECEITAS ORÇAMENTÁRIAS	PREVISÃO INICIAL (a)	PREVISÃO ATUALIZADA (b)	RECEITAS REALIZADAS (c)	SALDO d = (c-b)
RECEITAS CORRENTES (I)	37.933.100,00	37.933.100,00	18.556.624,45	-19.376.475,55
CONTRIBUIÇÕES	27.988.600,00	27.988.600,00	7.532.502,81	-20.456.097,19
RECEITA PATRIMONIAL	9.824.500,00	9.824.500,00	10.976.565,46	1.152.065,46
OUTRAS RECEITAS CORRENTES	120.000,00	120.000,00	47.556,18	-72.443,82
SUBTOTAL DAS RECEITAS (III) = (I + II)	37.933.100,00	37.933.100,00	18.556.624,45	-19.376.475,55
OPERAÇÕES DE CRÉDITO / REFINANCIAMENTO (IV)	0,00	0,00	0,00	0,00
OPERAÇÕES DE CRÉDITO INTERNAS	0,00	0,00	0,00	0,00
MOBILIÁRIA	0,00	0,00	0,00	0,00
CONTRATUAL	0,00	0,00	0,00	0,00
OPERAÇÕES DE CRÉDITO EXTERNAS	0,00	0,00	0,00	0,00
MOBILIÁRIA	0,00	0,00	0,00	0,00
CONTRATUAL	0,00	0,00	0,00	0,00
SUBTOTAL COM REFINANCIAMENTO (V) = (III + IV)	37.933.100,00	37.933.100,00	18.556.624,45	-19.376.475,55
Déficit (VI)	-	-	-	-
TOTAL (VII) = (V + VI)	37.933.100,00	37.933.100,00	18.556.624,45	-19.376.475,55
Saldos de Exercícios Anteriores	-	610.000,00	610.000,00	-
Recursos Arrecadados em Exercícios Anteriores	-	0,00	0,00	-
Superávit Financeiro	-	610.000,00	610.000,00	-
Reabertura de Créditos Adicionais	-	0,00	0,00	-


DESPESAS ORÇAMENTÁRIAS	DOTAÇÃO INICIAL (e)	DOTAÇÃO ATUALIZADA (f)	DESPESAS EMPENHADAS (g)	DESPESAS LIQUIDADAS (h)	DESPESAS PAGAS (i)	SALDO DA DOTAÇÃO (j) = (f-g)
DESPESAS CORRENTES (VIII)	8.746.526,00	9.426.526,00	4.063.231,86	3.454.108,58	3.454.108,58	5.363.294,14
PESSOAL E ENCARGOS SOCIAIS	8.210.000,00	8.280.000,00	3.140.694,15	3.123.922,63	3.123.922,63	5.139.305,85
OUTRAS DESPESAS CORRENTES	536.526,00	1.146.526,00	922.537,71	330.185,95	330.185,95	223.988,29
DESPESAS DE CAPITAL (IX)	10.000,00	10.000,00	0,00	0,00	0,00	10.000,00
INVESTIMENTOS	10.000,00	10.000,00	0,00	0,00	0,00	10.000,00
RESERVA DE CONTINGÊNCIA (X)	29.176.574,00	29.106.574,00	0,00	0,00	0,00	29.106.574,00

SUBTOTAL DAS DESPESAS (XI) = (VIII + IX + X)	37.933.100,00	38.543.100,00	4.063.231,86	3.454.108,58	3.454.108,58	34.479.868,14
AMORTIZAÇÃO DA DÍVIDA / REFINANCIAMENTO (XII)	0,00	0,00	0,00	0,00	0,00	0,00
Amortização da Dívida Interna	0,00	0,00	0,00	0,00	0,00	0,00
Dívida Mobiliária	0,00	0,00	0,00	0,00	0,00	0,00
Outras Dívidas	0,00	0,00	0,00	0,00	0,00	0,00
Amortização da Dívida Externa	0,00	0,00	0,00	0,00	0,00	0,00
Dívida Mobiliária	0,00	0,00	0,00	0,00	0,00	0,00
Outras Dívidas	0,00	0,00	0,00	0,00	0,00	0,00
SUBTOTAL COM REFINANCIAMENTO (XIII) = (XI + XII)	37.933.100,00	38.543.100,00	4.063.231,86	3.454.108,58	3.454.108,58	34.479.868,14
Superávit (XIV)	-	-	14.493.392,59	-	-	-
TOTAL (XV) = (XIII + XIV)	37.933.100,00	38.543.100,00	18.556.624,45	3.454.108,58	3.454.108,58	-
RESERVA DO RPPS	0,00	0,00	0,00	0,00	0,00	0,00


RESTOS A PAGAR NÃO PROCESSADOS	Inscritos		Liquidados (c)	Pagos (d)	Cancelados (e)	Saldo f= (a+b-d-e)
	Em Exercícios Anteriores (a)	Em 31 de Dezembro do Exercício Anterior				
Despesas Correntes	1.200,00	25.173,66	9.816,75	9.816,75	0,00	16.556,91
Pessoal E Encargos Sociais	0,00	0,00	0,00	0,00	0,00	0,00
Juros E Encargos Da Dívida	0,00	0,00	0,00	0,00	0,00	0,00
Outras Despesas Correntes	1.200,00	25.173,66	9.816,75	9.816,75	0,00	16.556,91
Despesas De Capital	0,00	0,00	0,00	0,00	0,00	0,00
Investimentos	0,00	0,00	0,00	0,00	0,00	0,00
Inversões Financeiras	0,00	0,00	0,00	0,00	0,00	0,00
Amortização Da Dívida	0,00	0,00	0,00	0,00	0,00	0,00
TOTAL	1.200,00	25.173,66	9.816,75	9.816,75	0,00	16.556,91

RESTOS A PAGAR PROCESSADOS E RESTOS A PAGAR NÃO PROCESSADOS LIQUIDADOS	Inscritos		Pagos (c)	Cancelados (d)	Saldo e= (a+b-c-d)
	Em Exercícios Anteriores (a)	Em 31 de Dezembro do Exercício Anterior			
Despesas Correntes	0,00	0,00	0,00	0,00	0,00
Pessoal E Encargos Sociais	0,00	0,00	0,00	0,00	0,00
Juros E Encargos Da Dívida	0,00	0,00	0,00	0,00	0,00
Outras Despesas Correntes	0,00	0,00	0,00	0,00	0,00
Despesas De Capital	0,00	0,00	0,00	0,00	0,00
Investimentos	0,00	0,00	0,00	0,00	0,00
Inversões Financeiras	0,00	0,00	0,00	0,00	0,00
Amortização Da Dívida	0,00	0,00	0,00	0,00	0,00
TOTAL	0,00	0,00	0,00	0,00	0,00

Fonte: Sistema Contábil - Beta Sistemas. Unidade Responsável: INSTITUTO DE PREVIDÊNCIA MUNIC. DE FAZENDA RIO GRANDE. Emissão: 23/05/2022, às 15:29:28.
Nota(s) Explicativa(s):


ANDERSON GABRIEL HOSHINO
Diretor Presidente


WILLIAM GASPAR
Diretor Executivo


JOSÉ A. DASENBROCK JUNIOR
Contador - CRCPR nº 078862/O



ESTADO DO PARANÁ
MUNICÍPIO DE FAZENDA RIO GRANDE
Balanco Financeiro - Anexo 13
ENTIDADE(S): INSTITUTO DE PREVIDÊNCIA MUNIC. DE FAZENDA RIO GRANDE

Página: 1 1
Data de emissão: 24/05/2022
Exercício de 2022
Período de: Janeiro à Abril
Despesa: Empenhada

RECEITAS		DESPESAS	
TÍTULOS	Exercício Atual	TÍTULOS	Exercício Atual
ORÇAMENTÁRIAS	18.556.624,45	ORÇAMENTÁRIAS	4.063.231,86
RECEITAS CORRENTES	18.556.624,45	DESPESAS CORRENTES	4.063.231,86
CONTRIBUIÇÕES	7.532.502,81	PESSOAL E ENCARGOS SOCIAIS	3.140.694,15
RECEITA PATRIMONIAL	10.976.565,46	OUTRAS DESPESAS CORRENTES	922.537,71
OUTRAS RECEITAS CORRENTES	47.556,18		
RECEITAS DE CAPITAL	0,00	DESPESAS DE CAPITAL	0,00
TRANSFERÊNCIAS FINANCEIRAS RECEBIDAS	523.256,07	TRANSFERÊNCIAS FINANCEIRAS CONCEDIDAS	0,00
EXTRAORÇAMENTÁRIAS	1.052.915,55	EXTRAORÇAMENTÁRIAS	6.350.353,18
Inscrição de Restos a Pagar Não Processados	609.123,28	Pagamentos de Restos a Pagar Não Processados	9.816,75
Inscrição de Restos a Pagar Processados	0,00	Pagamentos de Restos a Pagar Processados	0,00
Depósitos Restituíveis e Valores Vinculados	443.792,27	Depósitos Restituíveis e Valores Vinculados	443.867,20
		Ajustes financeiros	5.896.669,23
SALDOS ANTERIORES	282.720.353,27	SALDOS ATUAIS	292.439.564,30
CAIXA	0,00	CAIXA	0,00
CONTAS CORRENTES	2.107.484,24	CONTAS CORRENTES	0,00
APLICAÇÕES	279.624.418,93	APLICAÇÕES	291.015.434,71
DEPÓSITOS RESTITUÍVEIS E VALORES VINCULADOS	988.450,10	DEPÓSITOS RESTITUÍVEIS E VALORES VINCULADOS	1.424.129,59
TOTAL	302.853.149,34	TOTAL	302.853.149,34

Fonte: Sistema Contábil - Beta Sistemas Unidade Responsável: INSTITUTO DE PREVIDÊNCIA MUNIC. DE FAZENDA RIO GRANDE. Emissão: 24/05/2022, às 14:31:22.

ANDERSON GABRIEL
Diretor Presidente

WILLIAM GASPAR
Diretor Executivo

JOSÉ A DASENBROCK JUNIOR
Contador - CRCPR nº 078862/O



BALANÇO PATRIMONIAL

	Exercício Atual
ATIVO	293.125.813,22
ATIVO CIRCULANTE	292.439.823,80
DEMAIS CRÉDITOS E VALORES A CURTO PRAZO	1.424.129,59
INVESTIMENTOS E APLICAÇÕES TEMPORÁRIAS A CURTO PRAZO	291.015.434,71
VARIAÇÕES PATRIMONIAIS DIMINUTIVAS PAGAS ANTECIPADAMENTE	259,50
ATIVO NÃO-CIRCULANTE	685.989,42
IMOBILIZADO	680.049,42
INTANGÍVEL	5.940,00
PASSIVO E PATRIMÔNIO LÍQUIDO	293.125.813,22
PASSIVO NÃO-CIRCULANTE	270.825.971,67
PROVISÕES A LONGO PRAZO	270.825.971,67
PATRIMÔNIO LÍQUIDO	22.299.841,55
RESULTADOS ACUMULADOS	22.299.841,55

QUADRO DOS ATIVOS E PASSIVOS FINANCEIROS E PERMANENTES

	Exercício Atual
ATIVO (I)	293.125.813,22
ATIVO FINANCEIRO	292.439.564,30
ATIVO PERMANENTE	686.248,92
PASSIVO (II)	271.451.651,86
PASSIVO FINANCEIRO	625.680,19
PASSIVO PERMANENTE	270.825.971,67
SALDO PATRIMONIAL (III) = (I - II)	21.674.161,36


QUADRO DAS CONTAS DE COMPENSAÇÃO


	Exercício Atual
ATOS POTENCIAIS ATIVOS	0,00
GARANTIAS E CONTRAGARANTIAS RECEBIDAS	0,00
DIREITOS CONVENIADOS E OUTROS INSTRUMENTOS CONGÊNERES	0,00
DIREITOS CONTRATUAIS	0,00
OUTROS ATOS POTENCIAIS ATIVOS	0,00
ATOS POTENCIAIS PASSIVOS	217.128,52
GARANTIAS E CONTRAGARANTIAS CONCEDIDAS	0,00
OBRIGAÇÕES CONVENIADAS E OUTROS INSTRUMENTOS CONGÊNERES	0,00
OBRIGAÇÕES CONTRATUAIS	217.128,52
OUTROS ATOS POTENCIAIS PASSIVOS	0,00


QUADRO DO SUPERÁVIT/DÉFICIT FINANCEIRO

	Exercício Atual
TOTAL POR FONTES DE RECURSOS	291.813.884,11

Fonte: Sistema Contábil - Beta Sistemas. Unidade Responsável: INSTITUTO DE PREVIDÊNCIA MUNIC. DE FAZENDA RIO GRANDE. Emissão: 23/05/2022, às 15:28:49.
Nota(s) Explicativa(s):


ANDERSON GABRIEL HOSHINO
Diretor Presidente


WILLIAM GASPAR
Diretor Executivo


JOSÉ A DASENBROCK JUNIOR
Contador - CRCPR nº 078862/0



Demonstração das Variações Patrimoniais - Anexo 15



ENTIDADE(S): INSTITUTO DE PREVIDÊNCIA MUNIC. DE FAZENDA RIO GRANDE

	Exercício atual
VARIAÇÕES PATRIMONIAIS AUMENTATIVAS	
	19.079.880,52
VARIAÇÕES PATRIMONIAIS AUMENTATIVAS FINANCEIRAS	10.976.565,46
REMUNERAÇÃO DE DEPÓSITOS BANCÁRIOS E APLICAÇÕES FINANCEIRAS	10.976.565,46
TRANSFERÊNCIAS E DELEGAÇÕES RECEBIDAS	3.733.127,55
TRANSFERÊNCIAS INTRAGOVERNAMENTAIS	3.733.127,55
OUTRAS VARIAÇÕES PATRIMONIAIS AUMENTATIVAS	4.370.187,51
DIVERSAS VARIAÇÕES PATRIMONIAIS AUMENTATIVAS	4.370.187,51
VARIAÇÕES PATRIMONIAIS DIMINUTIVAS	
	24.586.291,03
PESSOAL E ENCARGOS	379.388,71
REMUNERAÇÃO A PESSOAL	66.557,51
ENCARGOS PATRONAIS	211.501,13
BENEFÍCIOS A PESSOAL	5.762,11
OUTRAS VARIAÇÕES PATRIMONIAIS DIMINUTIVAS - PESSOAL E ENCARGOS	95.567,96
BENEFÍCIOS PREVIDENCIÁRIOS E ASSISTENCIAIS	2.894.850,20
APOSENTADORIAS E REFORMAS	2.145.755,38
PENSÕES	749.094,82
USO DE BENS, SERVIÇOS E CONSUMO DE CAPITAL FIXO	55.435,83
USO DE MATERIAL DE CONSUMO	2.283,29
SERVIÇOS	53.152,54
DESVALORIZAÇÃO E PERDA DE ATIVOS E INCORPORAÇÃO DE PASSIVOS	5.896.669,23
REAValiação, REDUÇÃO A VALOR RECUPERÁVEL E AJUSTE PARA PERDAS	5.896.669,23
OUTRAS VARIAÇÕES PATRIMONIAIS DIMINUTIVAS	15.359.947,06
VPD DE CONSTITUIÇÃO DE PROVISÕES	15.225.955,97
DIVERSAS VARIAÇÕES PATRIMONIAIS DIMINUTIVAS	133.991,09
	-5.506.410,51

FAZENDA RIO GRANDE, 23/05/2022

Fonte: Sistema Contábil - Betta Sistemas. Unidade Responsável: INSTITUTO DE PREVIDÊNCIA MUNIC. DE FAZENDA RIO GRANDE. Emissão: 23/05/2022, às 15:29:08.

Nota(s) Explicativa(s):


ANDERSON GABRIEL HOSHINO
Diretor Presidente
WILLIAN GASPAR
Diretor Executivo
JOSÉ A DASENBROCK JUNIOR
Contador - CRCPR nº 078862/O