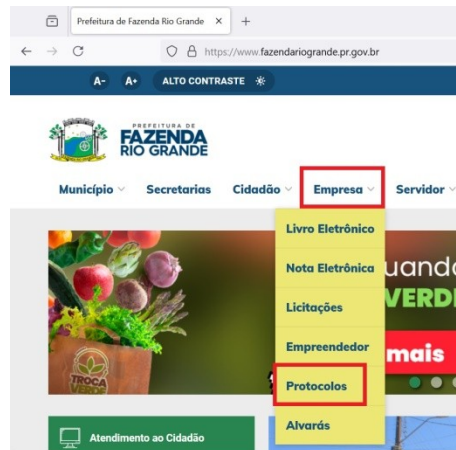
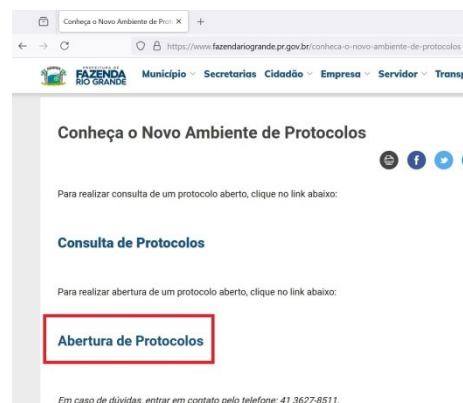


TUTORIAL PARA ABERTURA DE PROTOCOLOS PARA VIGILÂNCIA SANITÁRIA EMISSÃO/RENOVAÇÃO DE LICENCIAMENTO SANITÁRIO DE VEÍCULOS

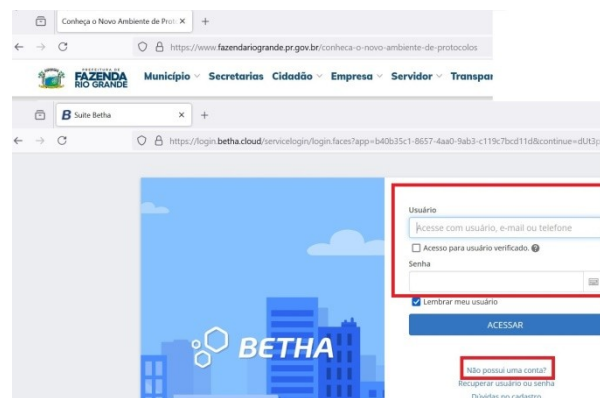
- 1) Entrar no [site da prefeitura de Fazenda Rio Grande](https://www.fazendariogrande.pr.gov.br). Acessar o menu “Empresa” e o submenu “Protocolo”;



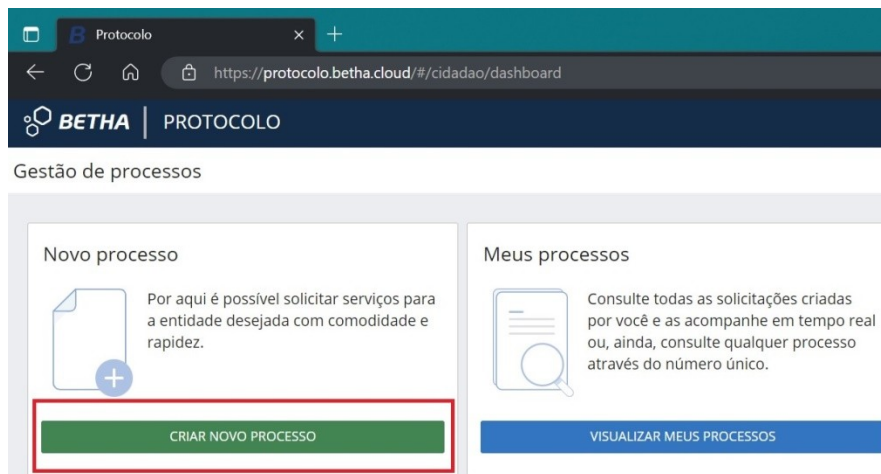
- 2) No novo ambiente de protocolos, clicar em “Abertura de Protocolos”;



- 3) No próximo passo, será necessária a autenticação com usuário e senha. Caso não possua cadastro feito, clique em “Não possui uma conta” para realizar o seu cadastro. **IMPORTANTE:** em se tratando de licenciamentos de estabelecimentos, o cadastro deve ser realizado como PESSOA JURÍDICA com os dados de CNPJ da empresa.

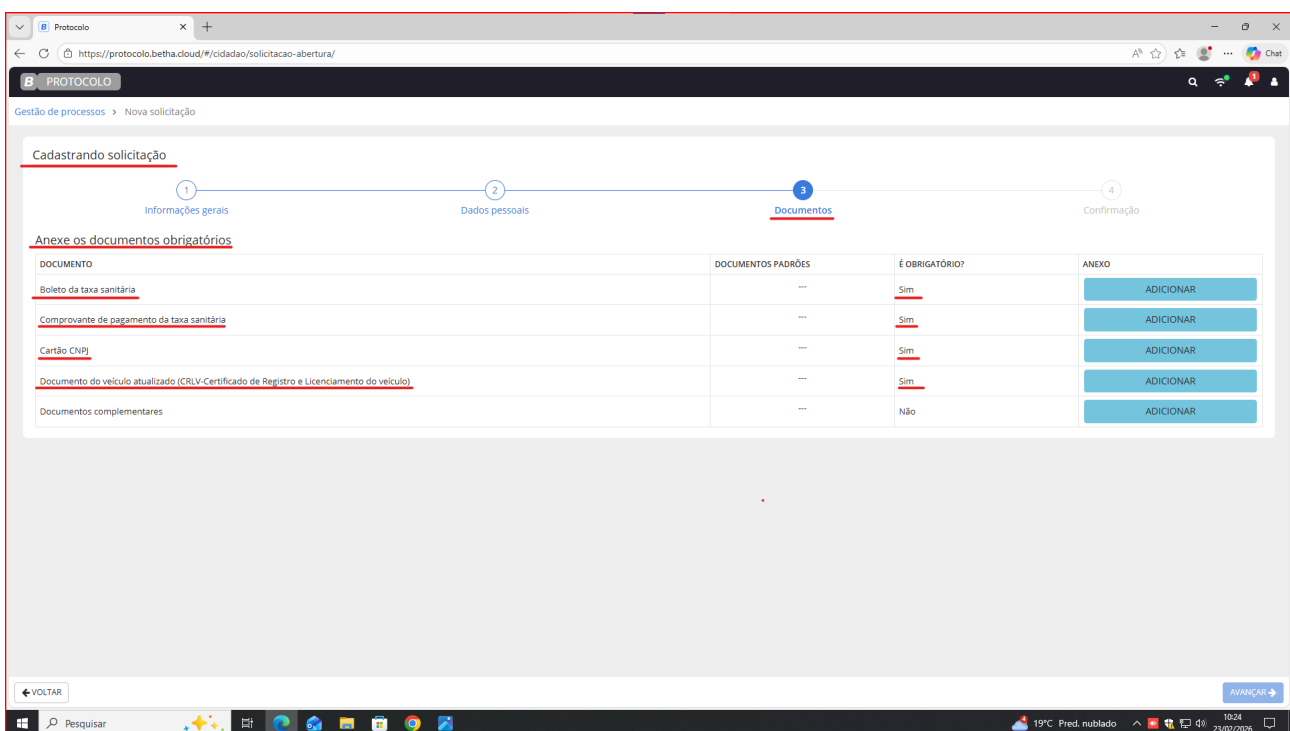


4) Já dentro do ambiente de gestão de processos, clique em “Criar novo processo”;



5) Na nova solicitação, o primeiro passo em Cadastrando solicitação é “1) Informações Gerais”, onde devem ser preenchidos os campos:

- a. Município da entidade: Fazenda Rio Grande – PR;
- b. Local para solicitação: PREFEITURA MUN. FAZENDA RIO GRANDE;
- c. Grupo da solicitação: Vigilância Sanitária;
- d. Assunto: Licenciamento Sanitário de veículos;
- e. Motivo da sua solicitação: Emissão/Renovação de licenciamento sanitário de veículos.



Após preencher os campos, clicar em “Avançar”.

- 6) O segundo passo em Cadastrando solicitação é “2) Dados pessoais”. Certificar-se de que o cadastro está classificado como pessoa jurídica e se os dados carregados são os que foram cadastrados anteriormente. Preencher os campos marcados com um asterisco vermelho *, que são obrigatórios. Clicar em “Avançar”.

Cadastrando solicitação

1 Informações gerais 2 **Dados pessoais** 3 Documentos 4 Confirmação

REQUERENTE

Tipo de pessoa
 Física Jurídica

Nome completo CPF Data de nascimento Sexo

RG * Órgão emissor * Data de emissão * UF de emissão *

E-mail * Confirmação do e-mail *

VOLTAR AVANÇAR

- 7) No terceiro passo em Cadastrando solicitação é “3) Documentos” Ali abram-se abas para anexar documentos obrigatórios. No caso de solicitação de emissão/renovação de licenciamento sanitário de veículos, os documentos a serem anexados são:
- Boleto da taxa sanitária;
 - Comprovante de pagamento da taxa sanitária **;
 - Cartão CNPJ*.
 - Documento do veículo atualizado – CRLV (Certificado de registro e licenciamento de veículo).

Cadastrando solicitação

1 Informações gerais 2 Dados pessoais 3 **Documentos** 4 Confirmação

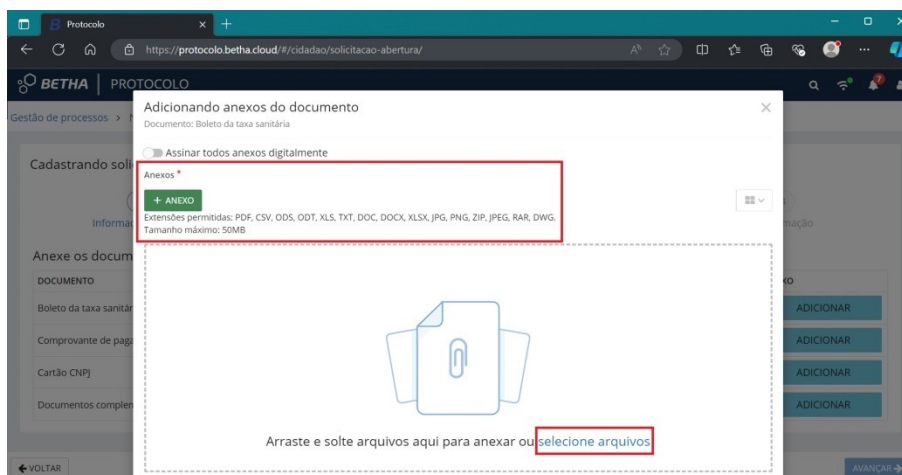
Anexe os documentos obrigatórios

DOCUMENTO	DOCUMENTOS PADRÕES	É OBRIGATORIO?	ANEXO
<u>Boleto da taxa sanitária</u>	--	Sim	ADICIONAR
<u>Comprovante de pagamento da taxa sanitária</u>	--	Sim	ADICIONAR
<u>Cartão CNPJ</u>	--	Sim	ADICIONAR
<u>Documento do veículo atualizado (CRLV-Certificado de Registro e Licenciamento do veículo)</u>	--	Sim	ADICIONAR
Documentos complementares	--	Não	ADICIONAR

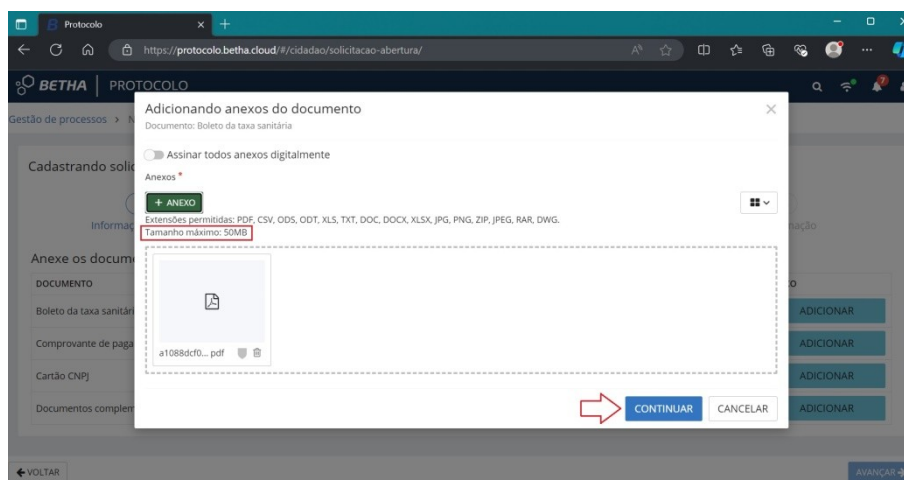
VOLTAR AVANÇAR

- * Neste campo, anexar o Cartão CNPJ (da empresa responsável pelo veículo)
- **A taxa sanitária deve ser gerada e recolhida antes da abertura do protocolo, pois é um item obrigatório a ser anexado ao processo!

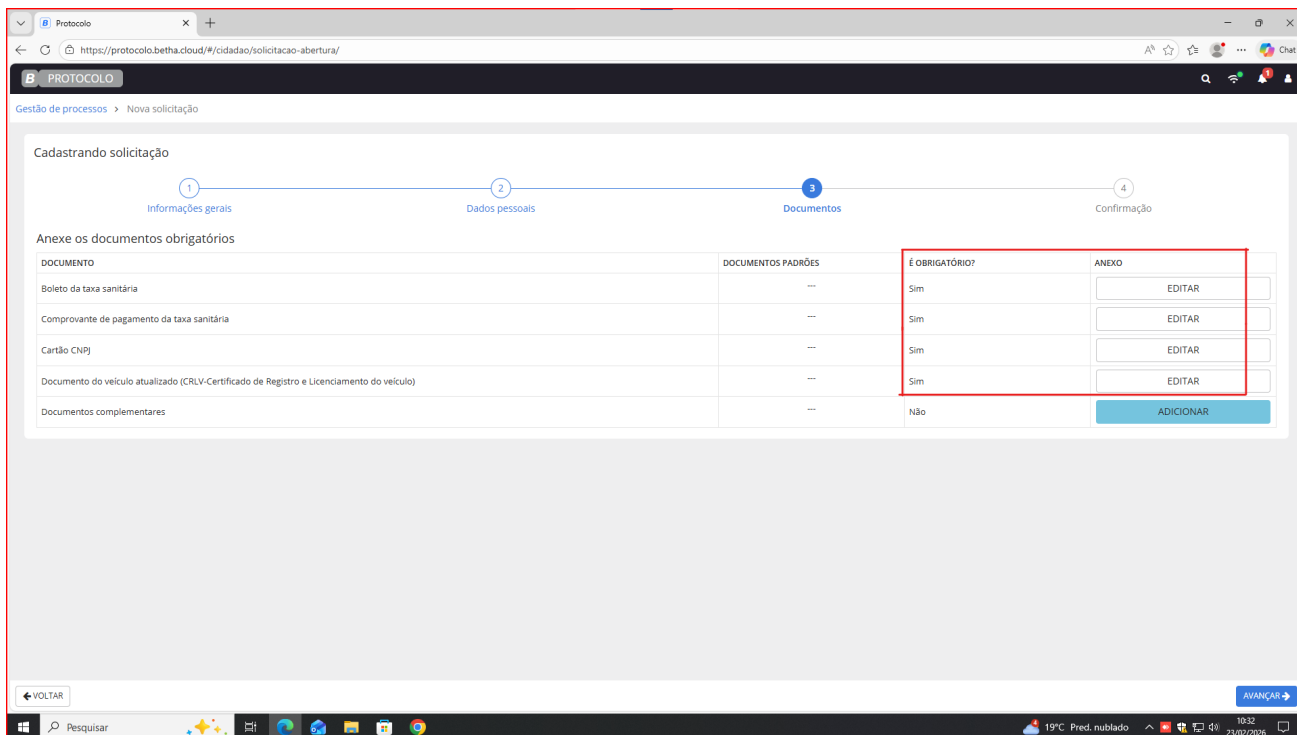
Clicar em “adicionar”. Irá abrir uma janela “adicionando anexos do documento”. Clicar no botão verde “+ ANEXO” e fazer upload do arquivo.



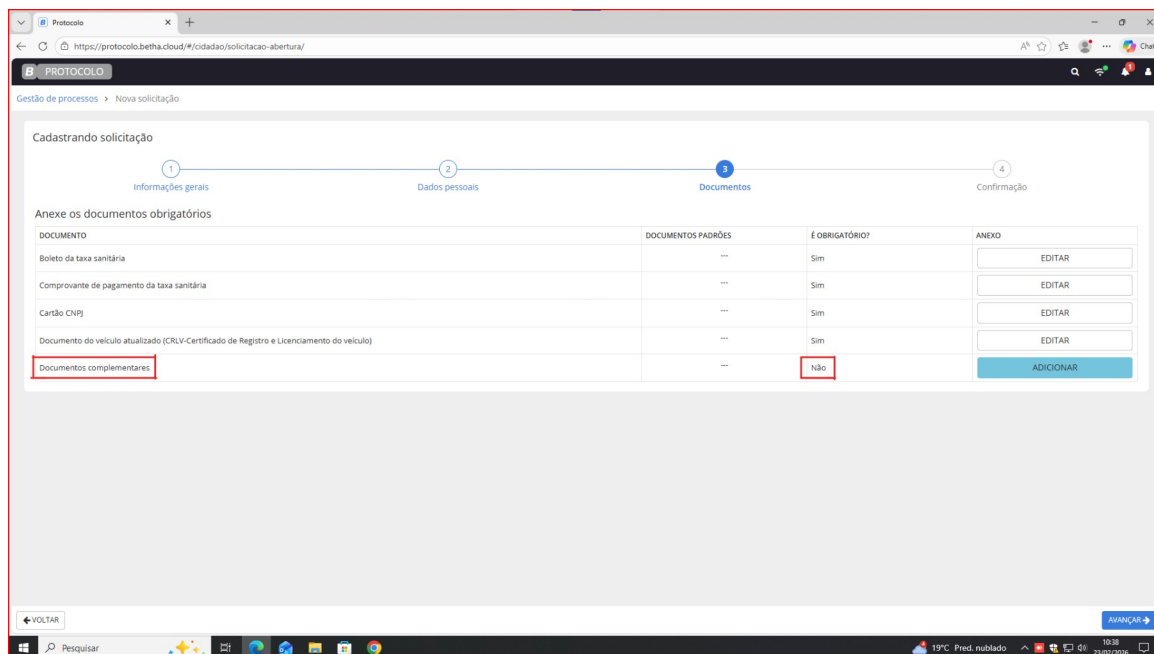
Neste campo, é possível anexar vários documentos, atentando-se ao tamanho limite de 50MB. Clicar em “continuar”.



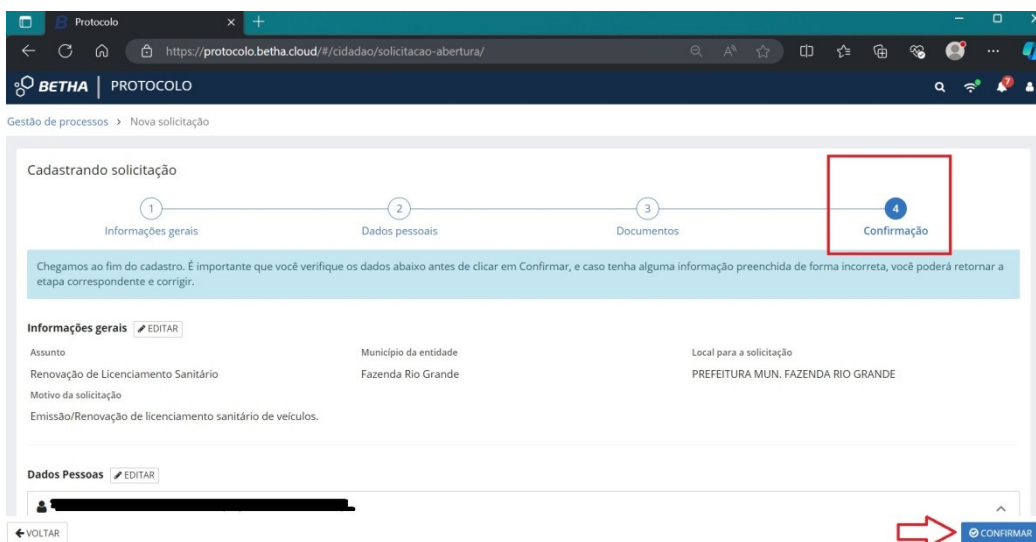
Fazer o mesmo processo para anexar os demais documentos obrigatórios. Somente após o upload dos quatro anexos obrigatórios que será habilitada a opção “Avançar”.



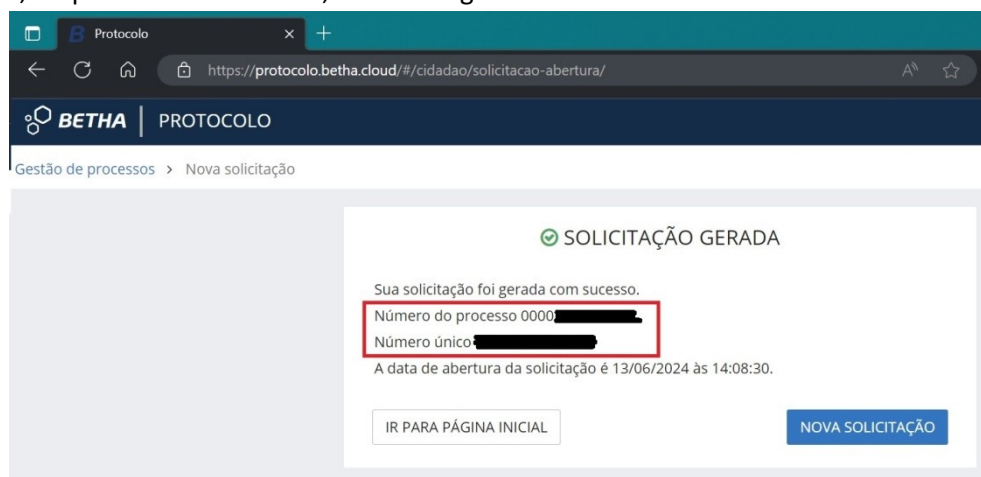
Para anexar documentos complementares, que o solicitante julgue necessários ao processo, clicar em “adicionar” e fazer o upload dos arquivos.



8) O quarto passo em Cadastrando solicitação é “4) Confirmação”, onde deve ser feita a conferência dos dados e clicar em confirmar.



9) Pronto, o protocolo foi criado, e foram gerados os números de controle. Para a consulta de



andamento de protocolo pelo sistema, será necessário o uso do Número único (código alfanumérico). Para a consulta diretamente com a Vigilância Sanitária, será necessário o Número de processo (formato 000.../ano). Todas as movimentações do processo serão encaminhadas para o e-mail constante no cadastro BETHA do estabelecimento.