

Cadastro

Conhecer
para incluir

Único

P R O G R A M A




família

Cadastro Único

O **Cadastro Único** é um registro que permite ao governo saber quem são e como vivem as famílias de baixa renda no Brasil. Através dele que são selecionadas as famílias para participarem de diversos programas sociais, como o Programa Bolsa Família, Tarifa Social da Energia Elétrica, Benefício de Prestação Continuada (BPC), Programa Pé-de-meia, Programa Leite das Crianças ou Comida Boa, por exemplo.

As informações do cadastro são autodeclaratórias e a inscrição é realizada nos equipamentos da Secretaria de Assistência Social, como o CRAS e CREAS.

Cadastro Único



Cadastro
Conhecer
para incluir **Único**



Histórico de Normativas do Cadastro Único

O **Cadastro Único** foi criado através do **Decreto N° 3.877**, de 24 de Julho de 2001, e atualizado pelo **Decreto N° 6.135**, de 26 de Junho de 2007 e definiu os procedimentos de gestão do Cadastro Único pela **Portaria MDS N°177**, de 16 de Junho de 2011.

Atualmente as principais normativas do Cadastro Único são:

- **Lei Federal N° 8.742/1993** - Art. 6º-F (incluído em 2021 e atualizado em 2023);
- **Decreto N° 11.016/2022**;
- **Portaria MC N° 810/2022**.

The logo features the word "Cadastro" in a green, rounded font. Below it, the phrase "Conhecer para incluir" is written in a smaller, lighter green font. To the right, the word "Único" is displayed in a large, bold, green font.

2001

The logo consists of the word "CADASTRO" in a blue, bold, sans-serif font. Below it, the word "ÚNICO" is written in a large, bold, white font with a green outline, set against a yellow rectangular background.

2021

The logo features the word "Cadastro" in a green, rounded font. Below it, the phrase "Conhecer para incluir" is written in a smaller, lighter green font. To the right, the word "Único" is displayed in a large, bold, green font.

2023

Sistema do Cadastro Único

Quanto ao sistema de cadastramento, até 2010 era realizado de forma offline, dependendo de extrações de bases para envio ao Governo Federal e a Caixa Econômica. Somente a partir de 2011 que o sistema se tornou online, permitindo a visualização em tempo real em todo o território nacional. Em março de 2025, o sistema passou integralmente para o Dataprev, permitindo integração de bases e informações como o Sistema Presença, Receita Federal e o Cadastro Nacional de Informações Sociais (CNIS).

Perfil das Famílias Inscritas no Cadastro Único

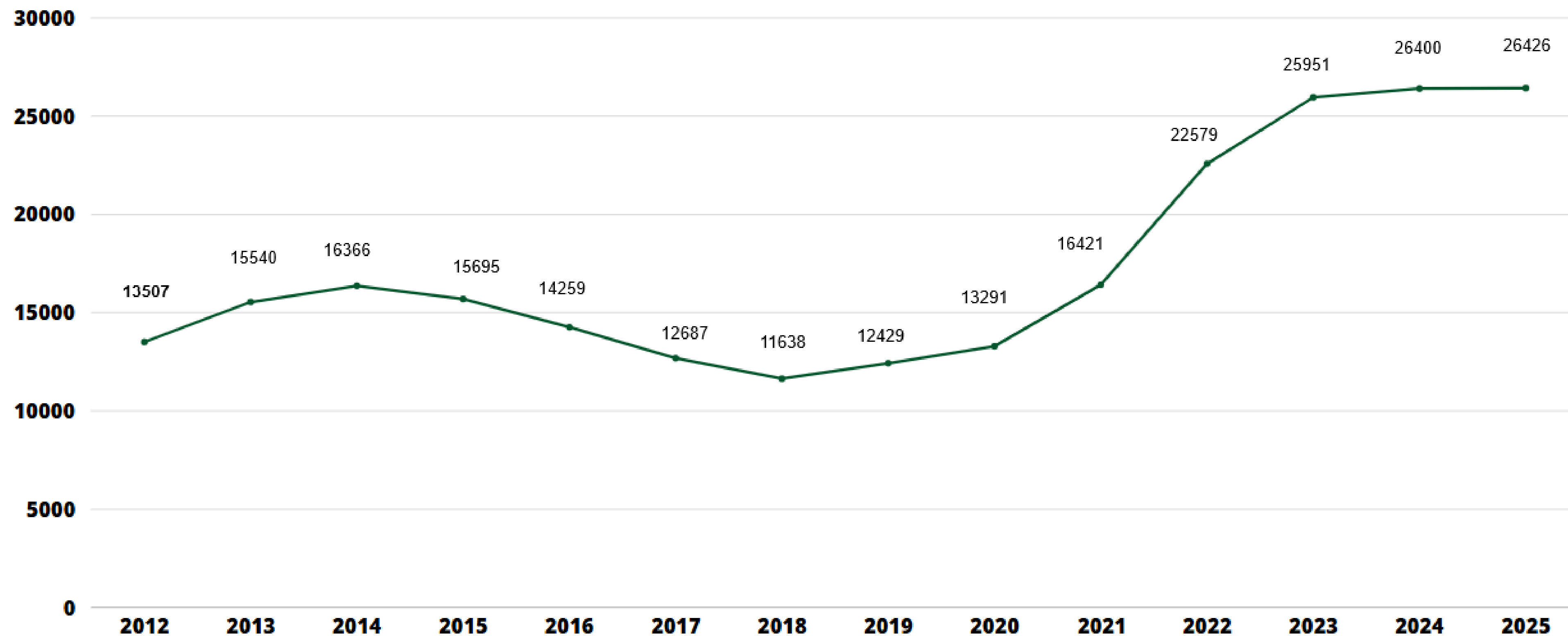
PERFIL DE RENDA	TOTAL DE FAMÍLIAS
POBREZA	9.083
BAIXA RENDA (ATÉ MEIO SALÁRIO MÍNIMO)	6.986
ACIMA DE MEIO SALÁRIO MÍNIMO	10.357
TOTAL DE FAMÍLIAS INSCRITOS NO CADÚNICO	26.426

Perfil das Pessoas Inscritas no Cadastro Único

PERFIL DE RENDA	TOTAL DE PESSOAS
POBREZA	22.949
BAIXA RENDA (ATÉ MEIO SALÁRIO MÍNIMO)	20.182
ACIMA DE MEIO SALÁRIO MÍNIMO	21.239
TOTAL DE PESSOAS INSCRITAS NO CADÚNICO	64.370

Panorama das Famílias do Cadastro Único

● Total de Famílias Inscritas 2012 - 2025



Fonte: Vis Data, disponível em: <https://aplicacoes.cidadania.gov.br/vis/data3/data-explorer.php>.

Grupos Populacionais Tradicionais e Específicos (GPTEs)

No **Cadastro Único** é possível identificar famílias e grupos populacionais com características socioculturais, econômicas ou conjunturais próprias, como os indígenas, quilombolas, ribeirinhos, pescadores artesanais, extrativistas, comunidades tradicionais e entre outros. Essas famílias são denominadas como Grupos Populacionais Tradicionais e Específicos (GPTEs).

Grupos Populacionais Tradicionais e Específicos (GPTEs)

GPTEs	Total de Famílias GPTEs
Catadores de Material Reciclável	458
Em Situação de Rua	202
Presos do Sistema Carcerário	62
Agricultores Familiares	18
Ciganas	16
Indígenas	6
Quilombolas	5
Pertencentes a Comunidades de Terreiro	1

Fonte: PAINEL CADUNICO, Base de referência Maio de 2025.

Programa Bolsa Família

O **Programa Bolsa Família (PBF)** é o maior programa de transferência de renda do Brasil, além de garantir renda básica para as famílias em situação de pobreza, o Programa Bolsa Família busca integrar políticas públicas, fortalecendo o acesso das famílias a direitos básicos como saúde, educação e assistência social.

Os objetivos do Programa são:

- I - Combater a fome, por meio da transferência direta de renda às famílias beneficiárias;
- II - Contribuir para a interrupção do ciclo de reprodução da pobreza entre as gerações; e
- III - Promover o desenvolvimento e a proteção social das famílias, especialmente das crianças, dos adolescentes e dos jovens em situação de pobreza.

Programa Bolsa Família

Para ter direito ao Programa Bolsa Família, a principal regra é que a renda de cada pessoa da família seja de, no máximo, R\$ 218,00 reais. Quando a família já for beneficiária, e tiver um aumento da renda e ela permanecer até R\$ 706,00 reais por pessoa, a família permanece no Programa por até 12 meses recebendo metade do valor do benefício.

O valor do benefício é definido conforme a composição familiar, como por exemplo, e se tem gestantes, crianças ou adolescentes, por exemplo.

Histórico Normativo do Programa Bolsa Família

O Programa Bolsa Família (PBF) foi criado através da **Lei nº 10.836/2004**, unificando os programas Bolsa Escola, Bolsa Alimentação e Auxílio Gás. Em 2021 foi substituído pelo **Auxílio Brasil** através da **Lei nº 14.284/2021**. Em 2023 retornou como **Programa Bolsa Família** através da **Lei nº 14.601/2023** que permanece atualmente em vigor.



2004



2021



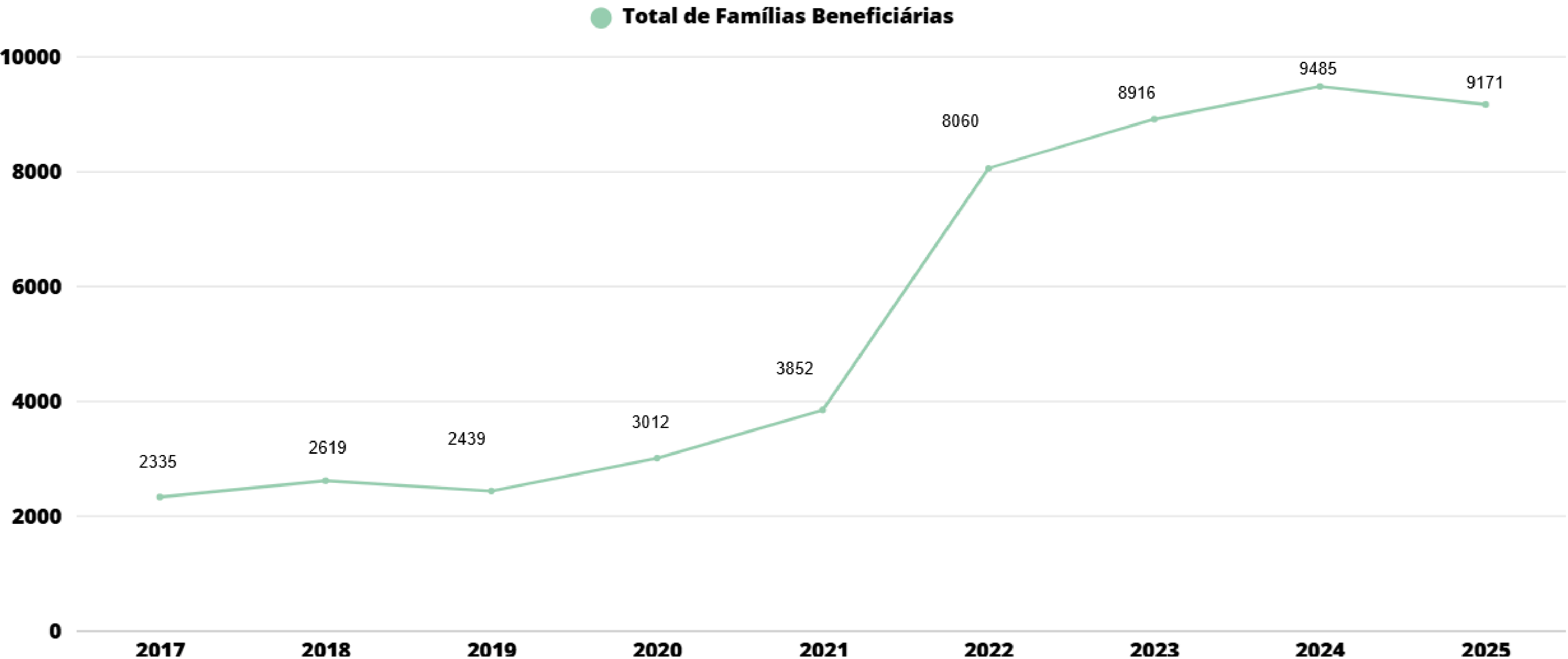
2023

Perfil das Famílias Beneficiárias do Programa Bolsa Família

COMPARATIVO DOS VALORES	PROGRAMA BOLSA FAMÍLIA EM MAIO
TOTAL FAMÍLIAS BENEFICIÁRIAS	9173
FAMÍLIAS BENEFICIÁRIAS - PERFIL POBREZA	7193
FAMÍLIAS BENEFICIÁRIAS - PERFIL BAIXA RENDA	1980
VALOR TOTAL DOS BENEFÍCIOS (R\$)	6.047.538,00 REAIS
MÉDIA MUNICIPAL DOS BENEFÍCIOS (R\$)	659,27 REAIS POR FAMÍLIA
MÉDIA ESTADUAL DOS BENEFÍCIOS (R\$)	657,58 REAIS POR FAMÍLIA
MÉDIA NACIONAL DOS BENEFÍCIOS (R\$)	667,49 REAIS POR FAMÍLIA

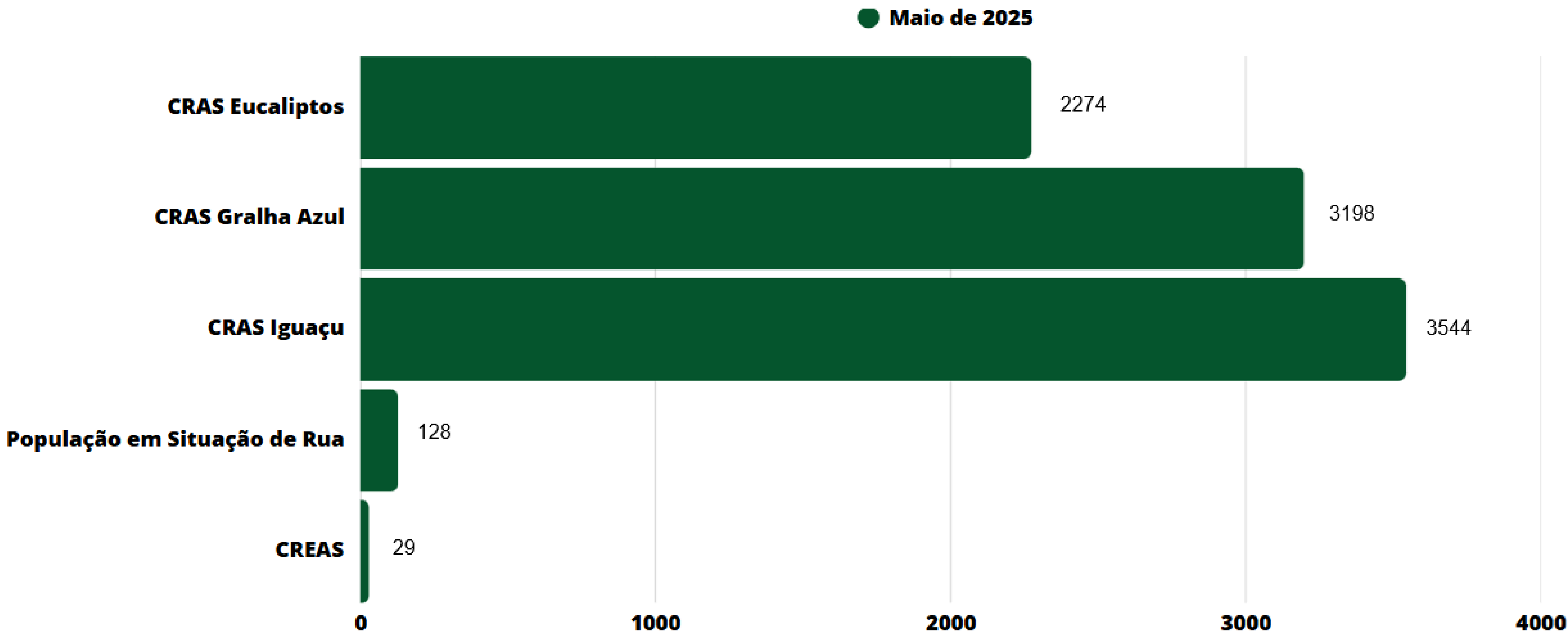
Fonte: Folha de Pagamento do Programa Bolsa Família, Mês de Maio disponibilizado pela Caixa Econômica Federal.

Panorama das Famílias do Programa Bolsa Família



Fonte: Folha de Pagamento do Programa Bolsa Família, disponibilizado pela Caixa Econômica Federal.

Total de Beneficiários PBF por Equipamento



Fonte: Folha de Pagamento do Programa Bolsa Família, Mês de Maio disponibilizado pela Caixa Econômica Federal.

Gestão Municipal

MARCO ANTONIO MARCONDES SILVA
PREFEITO

GIULIANA DAL TOSO MARCONDES
SECRETÁRIA MUNICIPAL DE
ASSISTÊNCIA SOCIAL

Equipe de Gestão do SUAS

VALÉRIA MELLO

Diretora de Gestão do SUAS

CESAR CHIAMULERA KAEHLER

Coordenador do Cadastro Único

ELIANE OLIVEIRA

Coordenadora da Vigilância
Socioassistencial

ANA LUCIA PACHECO DE ANDRADE

Equipe do Cadastro Único

MELANIE MARY ROCHA

Coordenadora de Controle Social /
Secretaria Executiva dos Conselhos

MARTIANE FERREIRA DE MELO

Educadora Social da Gestão do SUAS

LEANDRO DE SOUZA SANTOS

Assistente Administrativo da Gestão do
SUAS

SECRETARIA
MUNICIPAL DE
ASSISTÊNCIA
SOCIAL



Obrigado Pela Sua Atenção!!!

Qualquer dúvida entrar em contato pelo:

Telefone: 41 3608 - 7631

E-mail: cadunicofrg@gmail.com

