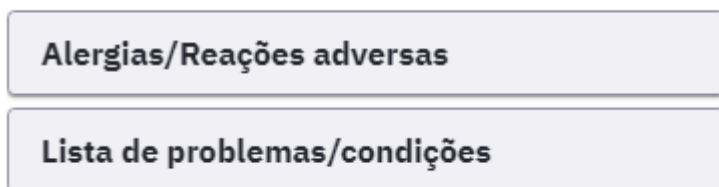


6.4.4 Problemas / Condições e Alergias



A ferramenta "Problemas/Condições e Alergias" auxilia o profissional de saúde no controle da lista de problemas e/ou condições de saúde do cidadão.

6.4.4.1 Lista de Problemas e Condições

Ao acessar esta funcionalidade, o sistema exibe uma tela com a lista de problemas do indivíduo, que podem estar ativos, latentes ou resolvidos. Segundo Weed (1968, apud CANTALE), um problema clínico é tudo aquilo que requeira diagnóstico e manejo posterior, ou aquilo que interfira com a qualidade de vida, de acordo com a percepção da própria pessoa. Como exemplos de problemas e condições a serem incluídos nessa ferramenta, tem-se: diagnósticos, deficiências, sintomas, sinais, fatores de risco e condições socioeconômicas.

Figura 6.4.38 - Problemas/Condições e Alergias

Lista de problemas/condições

Os problemas e condições que precisam de diagnóstico/evolução devem ser inseridos pela avaliação. Os registros feitos nesta seção não evoluirão nenhum problema ou condição.

^ Cancelar adição

CIAP 2

Situação *

Ativo Latente Resolvido

Início

Data		OU	Idade
dd/mm/aaaa			000 anos e 00 meses

Observações

0/200 caracteres

Limpar campos

Adicionar

Ativos/Latentes


Nenhum problema/condição ativo ou latente registrado.

Resolvidos

Nenhum problema/condição resolvido registrado.

Fonte: SAPS/MS.

Conforme podemos ver na Figura 6.71, para inserir um problema ou condição de

saúde ativo e latente , siga os passos a seguir:

- Passo 1. Clique no botão "Problemas/Condições e Alergias", à esquerda da tela;
- Passo 2. Para adicionar novos problemas ou condições, clique no botão "Adicionar problema ou condição +".

Adicionar problema ou condição +

- Passo 3. Preencha os dados conforme necessário;

Figura 6.72 - Problemas/Condições

PROBLEMAS / CONDIÇÕES

Problema *

CIAP2

CID10
 Filtro CIAP2 X CID10

Outro

Data inicial do problema

Ano Mês Dia

ou

Idade de início do problema

Anos Meses

Observações

Situação *

ATIVO RESOLVIDO LATENTE

Data final do problema

Ano Mês Dia

ou

Idade final do problema

Anos Meses

O grupo "Problema" pode ser preenchido de três maneiras: utilizando a CIAP2, e/ou CID10 e/ou outro problema que não esteja catalogado nestas duas classificações;

É possível relacionar o código CIAP2 com um código CID10. Use a opção "Filtro CIAP2 x CID10" caso deseje que o campo CID10 seja restringido à lista de códigos relacionados ao código CIAP2 selecionado;

Caso não encontre o problema catalogado em alguma das classificações, registre manualmente o problema no campo "Outro";

Problema *

CIAP2

CID10

 Filtro CIAP2 X CID10

Outro

- Passo 4. Preencha a "Data inicial do problema" ou "idade de início do problema" caso o profissional deseje registrar a data ou idade em que o problema começou ou foi detectado no cidadão;

Data inicial do problema

Ano Mês Dia

Idade de início do problema


Anos Meses

- Passo 5. O sistema ainda oferece um campo de "Observações" caso o profissional deseje fazer alguma anotação geral sobre o problema registrado;


Observações

- Passo 6. Selecione a situação atual do problema conforme a necessidade:
- Ativo: problema detectado e não resolvido
- Latente: problema resolvido, porém pode trazer risco ao cidadão
- Resolvido: problema já resolvido


Situação *



ATIVO



RESOLVIDO



LATENTE

Caso seja informado que o problema já foi resolvido, será solicitada a "data final do problema ou idade final do problema";

Data final do problema

Ano x ▼ Mês ▼ Dia ▼

ou

Idade final do problema

Anos Meses

- Passo 7. Clique no botão "Salvar" para concluir.

Podemos ainda inserir um problema ou condição de saúde como resolvido, seguindo os passos a seguir:

- Passo 1. Clique no botão "Problemas/Condições e Alergias", à esquerda da tela;
- Passo 2. Clique na aba "Resolvidos" Resolvidos ;
- Passo 3. Adicione novos problemas ou condições que foram resolvidos, clicando no botão "Adicionar problema ou condição +".

6.4.4.2 Alergias e Reações Adversas

Para inserir Alergias e reações adversas agora ficou mais fácil. Agora o registro pode ser feito dentro do campo Avaliação do SOAP.

Clique na seta para baixo para abrir o módulo e realizar o registro ou pesquisar as alergias registradas anteriormente.

Ao clicar na seta para baixo abrirá a tela de Alergias e reações adversas, como mostra a Figura 6.73.

Figura 6.73 - Alergia / Reação Adversas

^ Alergias e reações adversas

Pesquisar por alergias e reações adversas do cidadão

Categoria do agente causador *

Agente ou substância específica *

Tipo de reação

Alergia Intolerância

Críticidade

Alta Baixa

Grau de certeza

Confirmado Refutado

Resolvido Suspeito

Manifestações

Início

Data: dd/mm/aaaa OU Idade: 000 anos e 00 meses

Observações

Insira impressões adicionais sobre a avaliação da alergia/reação adversa.

0/400 caracteres

Cancelar Adicionar

Pesquisar por Alergias e reações adversas: este campo é para verificar e pesquisar as alergias registradas previamente no sistema. Ao clicar na seta aparecerão todas as alergias e reações adversas do cidadão, registradas em atendimentos anteriores.

Pesquisar por alergias e reações adversas do cidadão

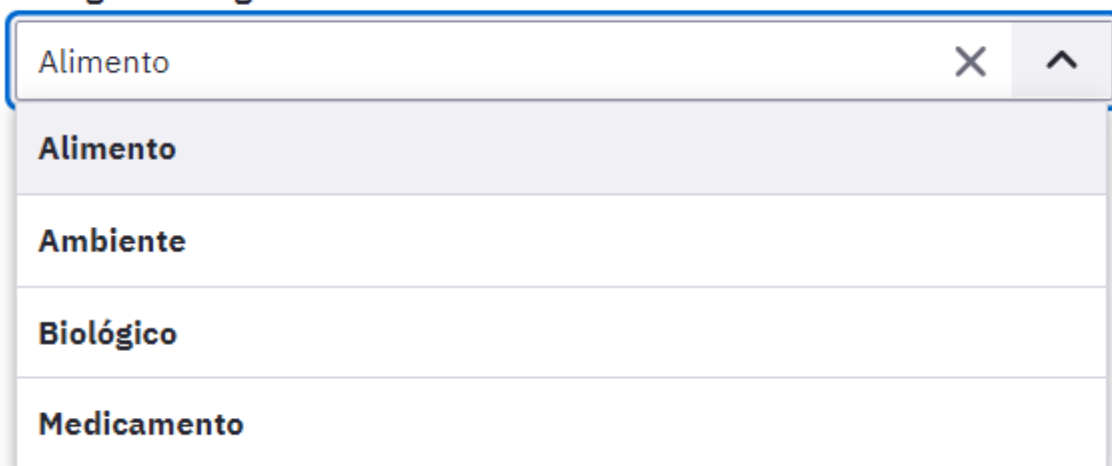
Aditivos alimentares

Alergia a Alimento

Críticidade alta

Categoria do agente causador: campo obrigatório em que podem ser selecionados as opções Alimento, Ambiente, Biológico e Medicamento.

Categoria do agente causador *

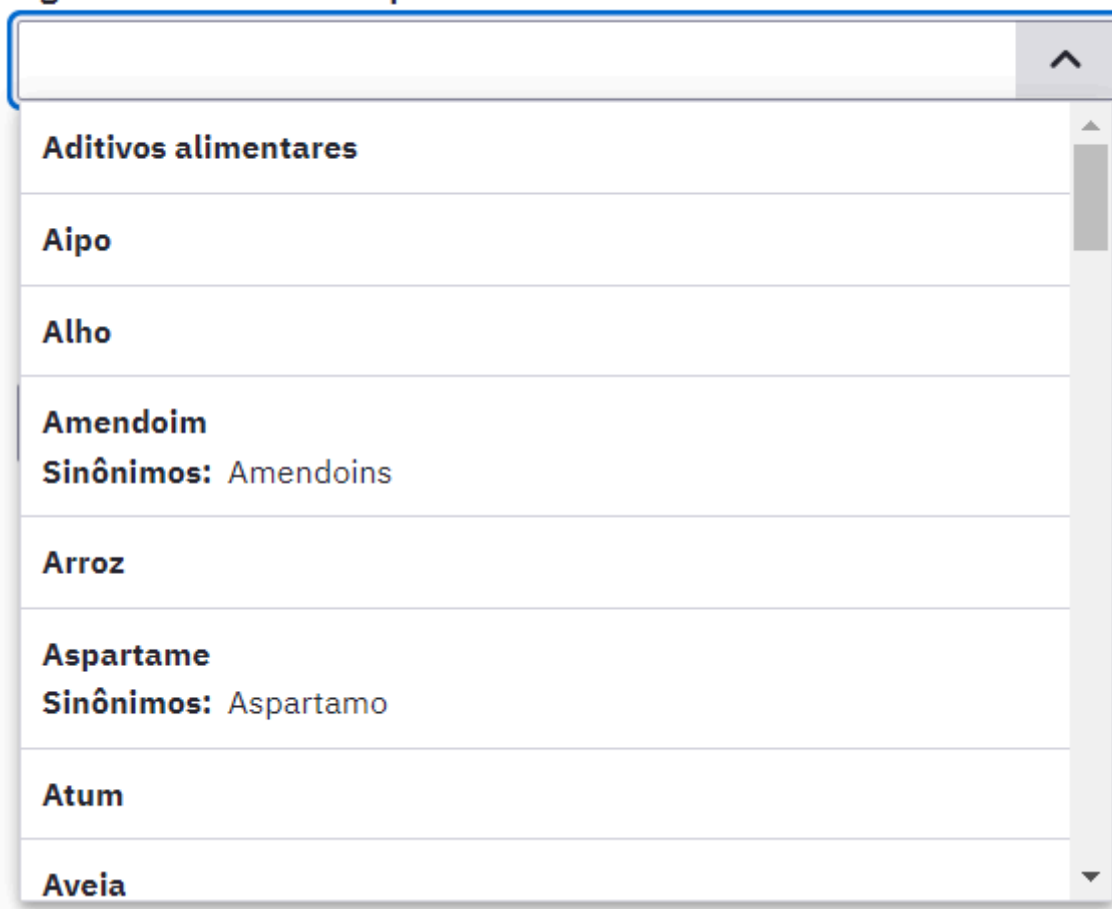


A dropdown menu with a search bar at the top containing the text 'Alimento'. To the right of the search bar are a close button (X) and an upward arrow (^). Below the search bar is a list of four options: 'Alimento', 'Ambiente', 'Biológico', and 'Medicamento'. The 'Alimento' option is highlighted with a light gray background.

Alimento
Alimento
Ambiente
Biológico
Medicamento

Agente/Substância específica: Campo obrigatório que fica habilitado após o preenchimento do campo “Categoria do agente causador”. Vai exibir as opções de acordo com o agente causador selecionado. É um campo que permite a pesquisa pelo nome do Agente/Substância específica ou seus sinônimos.

Agente ou substância específica *



A dropdown menu with a search bar at the top. Below the search bar is a list of eight options: 'Aditivos alimentares', 'Aipo', 'Alho', 'Amendoim' (with 'Sinônimos: Amendoins' below it), 'Arroz', 'Aspartame' (with 'Sinônimos: Aspartamo' below it), 'Atum', and 'Aveia'. A vertical scrollbar is visible on the right side of the list.

Aditivos alimentares
Aipo
Alho
Amendoim Sinônimos: Amendoins
Arroz
Aspartame Sinônimos: Aspartamo
Atum
Aveia

Tipo de reação: nesse campo o profissional pode classificar se a reação é uma alergia ou é uma intolerância.

Criticidade: classificar a Alergia/Reação Adversa como Alta ou Baixa;

Grau de certeza: Neste campo podem ser selecionadas as opções confirmado, resolvido, refutado ou suspeito para o profissional classificar em que estágio está a reação adversa de alergia/intolerância.

Grau de certeza

- Confirmado Refutado
- Resolvido Suspeito

Manifestações: Campo para selecionar uma ou mais manifestações que aquela Alergia/Reação Adversa causa ao cidadão. É um campo que permite a pesquisa pelo nome da manifestação ou seus sinônimos.

Manifestações

- Anafilaxia**
Sinônimos: Reação anafilática
- Angioedema**
Sinônimos: Edema Angioneurótico; Doença de Quincke
- Artrite**
Sinônimos: Inflamação nas articulações
- Asma**
Sinônimos: Asma brônquica; Bronquite asmática
- Broncoespasmo**
Sinônimos: Broncoconstrição
- Conjuntivite**
Sinônimos: Inflamação da conjuntiva

Início: O registro de quando iniciou a manifestação da alergia/intolerância pode ser feito tanto com uma data específica quanto por idade do cidadão. Ao preencher uma das opções (Data ou Idade) a outra é automaticamente preenchida pelo sistema.

Início

Data
 

OU

Idade

Observações: Campo para o profissional descrever impressões adicionais sobre a avaliação da alergia/reação adversa.

Ao terminar a inserção das Alergias e Reações Adversas clique no botão Adicionar. Todas as alergias e intolerâncias ficarão dispostas em lista em que podem ser editadas ou removidas.

Quando um cidadão receber uma prescrição de algum medicamento que está inserido na lista de alergias e reações adversas o profissional receberá um alerta sinalizando a alergia ao componente conforme imagem.

The screenshot displays a medical software interface. On the left, a sidebar shows patient information: 'Aaa Aaa | Feminino', '23 anos e 8 meses | Nasceu em 01/0...', and navigation tabs for 'Folha de rosto', 'SOAP', and 'Histórico'. Below this, the 'Alergias/Reações adversas' section is active, listing 'Dipirona Sódica - 500 mg' with the note 'Alergia a Medicamento' and a 'Crit. alta' status. Other sections include 'Lista de problemas/condições' and 'Medições'.

The main area is titled 'Adicionar prescrição' and features a green success message: 'Medicamento salvo com sucesso.' Below this is a checkbox labeled 'Preencher manualmente. Medicamento não encontrado na lista.' There are two dropdown menus: 'Princípio ativo / medicamento *' and 'Via de administração *'. To the right, there are fields for 'Concentração' and 'Tipo de receita', both currently showing a dash '-'. A modal window on the right side of the screen displays the medication 'Dipirona Sódica 500 mg' as 'Comprimido' with edit and delete icons. Below the medication name, a warning message reads '⚠️ Alergia ao princípio ativo'.

●