

**Relatório Resumido de Execução Orçamentária**  
**Prefeitura Municipal de Bragança Paulista - SP (Poder Executivo)**  
**Orçamentos Fiscal e da Seguridade Social**  
**CNPJ:**  
**Exercício: 2020**  
**Período de referência: 2º bimestre**

**RREO-Anexo 01 | Tabela 1.0 - Balanço Orçamentário**

Receitas Orçamentárias	Estágios da Receita Orçamentária						
	PREVISÃO INICIAL	PREVISÃO ATUALIZADA (a)	RECEITAS REALIZADAS				SALDO (a-c)
			No Bimestre (b)	% (b/a)	Até o Bimestre (c)	% (c/a)	
<b>Receitas Orçamentárias</b>	-	-	-	-	-	-	-
RECEITAS (EXCETO INTRA-ORÇAMENTÁRIAS) (I)	555.121.552,00	555.121.552,00	84.690.999,60	15,26	214.242.591,28	38,59	340.878.960,72
RECEITAS CORRENTES	496.235.284,00	496.235.284,00	77.139.059,13	15,54	202.785.555,39	40,86	293.449.728,61
IMPOSTOS, TAXAS E CONTRIBUIÇÕES DE MELHORIA	178.608.500,00	178.608.500,00	24.162.003,56	13,53	81.694.465,91	45,74	96.914.034,09
Impostos	160.700.000,00	160.700.000,00	22.596.761,80	14,06	74.903.474,92	46,61	85.796.525,08
Taxas	17.900.500,00	17.900.500,00	1.565.064,38	8,74	6.790.606,77	37,94	11.109.893,23
Contribuição de Melhoria	8.000,00	8.000,00	177,38	2,22	384,22	4,80	7.615,78
CONTRIBUIÇÕES	830.000,00	830.000,00	85.082,88	10,25	130.982,73	15,78	699.017,27
Contribuições Sociais	830.000,00	830.000,00	85.082,88	10,25	130.982,73	15,78	699.017,27
Contribuições Econômicas							
Contribuições para Entidades Privadas de Serviço Social e de Formação Profissional							
Contribuição para o Custeio do Serviço de Iluminação Pública							
RECEITA PATRIMONIAL	4.772.500,00	4.772.500,00	243.932,12	5,11	1.619.111,55	33,93	3.153.388,45
Exploração do Patrimônio Imobiliário do Estado	6.000,00	6.000,00	3,84	0,06	7,68	0,13	5.992,32
Valores Mobiliários	3.911.000,00	3.911.000,00	167.980,87	4,30	418.015,00	10,69	3.492.985,00
Delegação de Serviços Públicos Mediante Concessão, Permissão, Autorização ou Licença	855.500,00	855.500,00	75.947,41	8,88	1.201.088,87	140,40	-345.588,87
Exploração de Recursos Naturais							
Exploração do Patrimônio Intangível							
Cessão de Direitos							
Demais Receitas Patrimoniais							
RECEITA AGROPECUÁRIA							
RECEITA INDUSTRIAL							
RECEITA DE SERVIÇOS							
Serviços Administrativos e Comerciais Gerais							
Serviços e Atividades Referentes à Navegação e ao Transporte							
Serviços e Atividades Referentes à Saúde							
Serviços e Atividades Financeiras							
Outros Serviços							
TRANSFERÊNCIAS CORRENTES	304.802.384,00	304.802.384,00	51.846.060,81	17,01	117.181.281,99	38,45	187.621.102,01
Transferências da União e de suas Entidades	108.883.904,00	108.883.904,00	18.671.861,79	17,15	37.783.325,64	34,70	71.100.578,36
Transferências dos Estados e do Distrito Federal e de suas Entidades	126.301.480,00	126.301.480,00	21.771.826,13	17,24	53.369.093,79	42,26	72.932.386,21
Transferências dos Municípios e de suas Entidades	2.323.000,00	2.323.000,00	313.628,14	13,50	583.430,44	25,12	1.739.569,56
Transferências de Instituições Privadas			30.000,00		30.000,00		-30.000,00
Transferências de Outras Instituições Públicas	67.294.000,00	67.294.000,00	11.058.744,75	16,43	25.415.432,12	37,77	41.878.567,88
Transferências do Exterior							
Transferências de Pessoas Físicas							
Transferências Provenientes de Depósitos Não Identificados							
OUTRAS RECEITAS CORRENTES	7.221.900,00	7.221.900,00	801.979,76	11,10	2.159.713,21	29,91	5.062.186,79
Multas Administrativas, Contratuais e Judiciais	5.839.200,00	5.839.200,00	555.556,78	9,51	1.324.131,94	22,68	4.515.068,06
Indenizações, Restituições e Ressarcimentos	432.500,00	432.500,00	99.278,24	22,95	395.280,99	91,39	37.219,01
Bens, Direitos e Valores Incorporados ao Patrimônio Público							
Demais Receitas Correntes	950.200,00	950.200,00	147.144,74	15,49	440.300,28	46,34	509.899,72

**Relatório Resumido de Execução Orçamentária**  
**Prefeitura Municipal de Bragança Paulista - SP (Poder Executivo)**  
**Orçamentos Fiscal e da Seguridade Social**  
**CNPJ:**  
**Exercício: 2020**  
**Período de referência: 2º bimestre**

Receitas Orçamentárias	Estágios da Receita Orçamentária						
	PREVISÃO INICIAL	PREVISÃO ATUALIZADA (a)	RECEITAS REALIZADAS				SALDO (a-c)
			No Bimestre (b)	% (b/a)	Até o Bimestre (c)	% (c/a)	
RECEITAS DE CAPITAL	58.886.268,00	58.886.268,00	7.551.940,47	12,82	11.457.035,89	19,46	47.429.232,11
OPERAÇÕES DE CRÉDITO	28.500.000,00	28.500.000,00	3.775.420,00	13,25	6.022.810,00	21,13	22.477.190,00
Operações de Crédito - Mercado Interno	28.500.000,00	28.500.000,00	3.775.420,00	13,25	6.022.810,00	21,13	22.477.190,00
Operações de Crédito - Mercado Externo							
ALIENAÇÃO DE BENS	100.000,00	100.000,00	0,00	0,00	1.274.242,00	1.274,24	-1.174.242,00
Alienação de Bens Móveis	100.000,00	100.000,00	0,00	0,00	1.274.242,00	1.274,24	-1.174.242,00
Alienação de Bens Imóveis							
Alienação de Bens Intangíveis							
AMORTIZAÇÕES DE EMPRÉSTIMOS							
TRANSFERÊNCIAS DE CAPITAL	30.286.268,00	30.286.268,00	3.776.520,47	12,47	4.159.983,89	13,74	26.126.284,11
Transferências da União e de suas Entidades	10.401.400,00	10.401.400,00	860.040,51	8,27	1.243.503,93	11,96	9.157.896,07
Transferências dos Estados e do Distrito Federal e de suas Entidades	19.884.868,00	19.884.868,00	2.916.479,96	14,67	2.916.479,96	14,67	16.968.388,04
Transferências dos Municípios e de suas Entidades							
Transferências de Instituições Privadas							
Transferências de Outras Instituições Públicas							
Transferências do Exterior							
Transferências de Pessoas Físicas							
Transferências Provenientes de Depósitos Não Identificados							
OUTRAS RECEITAS DE CAPITAL							
Integralização do Capital Social							
Remuneração das Disponibilidades do Tesouro							
Resgate de Títulos do Tesouro							
Demais Receitas de Capital							
RECEITAS (INTRA-ORÇAMENTÁRIAS) (II)							
SUBTOTAL DAS RECEITAS (III) = (I + II)	555.121.552,00	555.121.552,00	84.690.999,60	15,26	214.242.591,28	38,59	340.878.960,72
OPERAÇÕES DE CRÉDITO/REFINANCIAMENTO (IV)							
Operações de Crédito - Mercado Interno							
Mobiliária							
Contratual							
Operações de Crédito - Mercado Externo							
Mobiliária							
Contratual							
TOTAL DAS RECEITAS (V) = (III + IV)	555.121.552,00	555.121.552,00	84.690.999,60	15,26	214.242.591,28	38,59	340.878.960,72
DÉFICIT (VI)							
TOTAL COM DÉFICIT (VII) = (V + VI)	555.121.552,00	555.121.552,00	84.690.999,60	15,26	214.242.591,28	38,59	340.878.960,72
SALDOS DE EXERCÍCIOS ANTERIORES		50.602.452,82			50.602.452,82		
Recursos Arrecadados em Exercícios Anteriores - RPPS							
Superávit Financeiro Utilizado para Créditos Adicionais		50.602.452,82			50.602.452,82		

**RREO-Anexo 01 | Tabela 1.0 - Balanço Orçamentário**

Despesas Orçamentárias	Estágios da Despesa Orçamentária									
	DOTAÇÃO INICIAL (d)	DOTAÇÃO ATUALIZADA (e)	DESPESAS EMPENHADAS NO BIMESTRE	DESPESAS EMPENHADAS ATÉ O BIMESTRE (f)	SALDO (g) = (e-f)	DESPESAS LIQUIDADAS NO BIMESTRE	DESPESAS LIQUIDADAS ATÉ O BIMESTRE (h)	SALDO (i) = (e-h)	DESPESAS PAGAS ATÉ O BIMESTRE (j)	INSCRITAS EM RESTOS A PAGAR NÃO PROCESSADOS (k)
Despesas Orçamentárias	-	-	-	-	-	-	-	-	-	-

**Relatório Resumido de Execução Orçamentária**  
**Prefeitura Municipal de Bragança Paulista - SP (Poder Executivo)**  
**Orçamentos Fiscal e da Seguridade Social**  
**CNPJ:**  
**Exercício: 2020**  
**Período de referência: 2º bimestre**

Despesas Orçamentárias	Estágios da Despesa Orçamentária									
	DOTAÇÃO INICIAL (d)	DOTAÇÃO ATUALIZADA (e)	DESPESAS EMPENHADAS NO BIMESTRE	DESPESAS EMPENHADAS ATÉ O BIMESTRE (f)	SALDO (g) = (e-f)	DESPESAS LIQUIDADAS NO BIMESTRE	DESPESAS LIQUIDADAS ATÉ O BIMESTRE (h)	SALDO (i) = (e-h)	DESPESAS PAGAS ATÉ O BIMESTRE (j)	INSCRITAS EM RESTOS A PAGAR NÃO PROCESSADOS (k)
DESPESAS (EXCETO INTRA-ORÇAMENTÁRIAS) (VIII)	555.121.552,00	611.786.134,58	140.055.939,49	304.231.356,84	307.554.777,74	94.947.978,30	161.737.383,11	450.048.751,47	135.702.347,72	
DESPESAS CORRENTES	472.024.939,00	495.492.994,77	122.075.727,38	255.505.035,45	239.987.959,32	86.420.372,00	151.037.556,53	344.455.438,24	127.121.725,54	
PESSOAL E ENCARGOS SOCIAIS	224.494.576,00	227.418.433,69	40.309.870,41	76.961.153,61	150.457.280,08	40.677.403,32	76.848.941,45	150.569.492,24	62.948.198,91	
JUROS E ENCARGOS DA DÍVIDA	3.939.326,00	3.939.326,00	1.060.000,00	2.030.000,00	1.909.326,00	464.573,88	933.314,03	3.006.011,97	933.314,03	
OUTRAS DESPESAS CORRENTES	243.591.037,00	264.135.235,08	80.705.856,97	176.513.881,84	87.621.353,24	45.278.394,80	73.255.301,05	190.879.934,03	63.240.212,60	
DESPESAS DE CAPITAL	83.096.613,00	116.293.139,81	17.980.212,11	48.726.321,39	67.566.818,42	8.527.606,30	10.699.826,58	105.593.313,23	8.580.622,18	
INVESTIMENTOS	80.970.613,00	113.357.139,81	17.361.701,59	46.507.951,19	66.849.188,62	7.403.809,14	9.105.811,90	104.251.327,91	7.648.219,02	
INVERSÕES FINANCEIRAS	300.000,00	1.110.000,00	471,24	1.002.291,64	107.708,36	827.885,64	1.002.191,64	107.808,36	340.580,12	
AMORTIZAÇÃO DA DÍVIDA	1.826.000,00	1.826.000,00	618.039,28	1.216.078,56	609.921,44	295.911,52	591.823,04	1.234.176,96	591.823,04	
RESERVA DE CONTINGÊNCIA										
DESPESAS (INTRA-ORÇAMENTÁRIAS) (IX)										
SUBTOTAL DAS DESPESAS (X) = (VIII + IX)	555.121.552,00	611.786.134,58	140.055.939,49	304.231.356,84	307.554.777,74	94.947.978,30	161.737.383,11	450.048.751,47	135.702.347,72	
AMORTIZAÇÃO DA DÍVIDA / REFINANCIAMENTO (XI)										
Amortização da Dívida Interna										
Dívida Mobiliária										
Dívida Contratual										
Amortização da Dívida Externa										
Dívida Mobiliária										
Dívida Contratual										
TOTAL DAS DESPESAS (XII) = (X + XI)	555.121.552,00	611.786.134,58	140.055.939,49	304.231.356,84	307.554.777,74	94.947.978,30	161.737.383,11	450.048.751,47	135.702.347,72	
SUPERÁVIT (XIII)							52.505.208,17		78.540.243,56	
TOTAL COM SUPERÁVIT (XIV) = (XII + XIII)	555.121.552,00	611.786.134,58	140.055.939,49	304.231.356,84		94.947.978,30	214.242.591,28		214.242.591,28	
RESERVA DO RPPS										

**RREO-Anexo 01 | Tabela 1.0 - Balanço Orçamentário**

Receitas Intra Orçamentárias	Estágios da Receita Intra-Orçamentária						
	PREVISÃO INICIAL	PREVISÃO ATUALIZADA (a)	RECEITAS REALIZADAS				SALDO (a-c)
			No Bimestre (b)	% (b/a)	Até o Bimestre (c)	% (c/a)	
<b>Receitas Intra Orçamentárias</b>	-	-	-	-	-	-	-
RECEITAS (INTRA-ORÇAMENTÁRIAS) (II)							
RECEITAS CORRENTES					0,00		
IMPOSTOS, TAXAS E CONTRIBUIÇÕES DE MELHORIA							
Impostos							
Taxas							
Contribuição de Melhoria							
CONTRIBUIÇÕES							
Contribuições Sociais							
Contribuições Econômicas							
Contribuições para Entidades Privadas de Serviço Social e de Formação Profissional							
Contribuição para o Custeio do Serviço de Iluminação Pública							
RECEITA PATRIMONIAL							
Exploração do Patrimônio Imobiliário do Estado							
Valores Mobiliários							
Delegação de Serviços Públicos Mediante Concessão, Permissão, Autorização ou Licença							

**Relatório Resumido de Execução Orçamentária**  
**Prefeitura Municipal de Bragança Paulista - SP (Poder Executivo)**  
**Orçamentos Fiscal e da Seguridade Social**  
**CNPJ:**  
**Exercício: 2020**  
**Período de referência: 2º bimestre**

Receitas Intra Orçamentárias	Estágios da Receita Intra-Orçamentária						
	PREVISÃO INICIAL	PREVISÃO ATUALIZADA (a)	RECEITAS REALIZADAS				SALDO (a-c)
			No Bimestre (b)	% (b/a)	Até o Bimestre (c)	% (c/a)	
Exploração de Recursos Naturais							
Exploração do Patrimônio Intangível							
Cessão de Direitos							
Demais Receitas Patrimoniais							
RECEITA AGROPECUÁRIA							
RECEITA INDUSTRIAL							
RECEITA DE SERVIÇOS							
Serviços Administrativos e Comerciais Gerais							
Serviços e Atividades Referentes à Navegação e ao Transporte							
Serviços e Atividades Referentes à Saúde							
Serviços e Atividades Financeiras							
Outros Serviços							
TRANSFERÊNCIAS CORRENTES							
Transferências da União e de suas Entidades							
Transferências dos Estados e do Distrito Federal e de suas Entidades							
Transferências dos Municípios e de suas Entidades							
Transferências de Instituições Privadas							
Transferências de Outras Instituições Públicas							
Transferências do Exterior							
Transferências de Pessoas Físicas							
Transferências Provenientes de Depósitos Não Identificados							
OUTRAS RECEITAS CORRENTES							
Multas Administrativas, Contratuais e Judiciais							
Indenizações, Restituições e Ressarcimentos							
Bens, Direitos e Valores Incorporados ao Patrimônio Público							
Demais Receitas Correntes							
RECEITAS DE CAPITAL							
OPERAÇÕES DE CRÉDITO							
Operações de Crédito - Mercado Interno							
Operações de Crédito - Mercado Externo							
ALIENAÇÃO DE BENS							
Alienação de Bens Móveis							
Alienação de Bens Imóveis							
Alienação de Bens Intangíveis							
AMORTIZAÇÕES DE EMPRÉSTIMOS							
TRANSFERÊNCIAS DE CAPITAL							
Transferências da União e de suas Entidades							
Transferências dos Estados e do Distrito Federal e de suas Entidades							
Transferências dos Municípios e de suas Entidades							
Transferências de Instituições Privadas							
Transferências de Outras Instituições Públicas							
Transferências do Exterior							
Transferências de Pessoas Físicas							
Transferências Provenientes de Depósitos Não Identificados							
OUTRAS RECEITAS DE CAPITAL							
Integralização do Capital Social							

**Relatório Resumido de Execução Orçamentária**  
**Prefeitura Municipal de Bragança Paulista - SP (Poder Executivo)**  
**Orçamentos Fiscal e da Seguridade Social**  
**CNPJ:**  
**Exercício: 2020**  
**Período de referência: 2º bimestre**

Receitas Intra Orçamentárias	Estágios da Receita Intra-Orçamentária						
	PREVISÃO INICIAL	PREVISÃO ATUALIZADA (a)	RECEITAS REALIZADAS				SALDO (a-c)
			No Bimestre (b)	% (b/a)	Até o Bimestre (c)	% (c/a)	
Remuneração das Disponibilidades do Tesouro							
Resgate de Títulos do Tesouro							
Demais Receitas de Capital							

**RREO-Anexo 01 | Tabela 1.0 - Balanço Orçamentário**

Despesas Intra Orçamentárias	Estágios da Despesa Intra-Orçamentária									
	DOTAÇÃO INICIAL (d)	DOTAÇÃO ATUALIZADA (e)	DESPESAS EMPENHADAS NO BIMESTRE	DESPESAS EMPENHADAS ATÉ O BIMESTRE (f)	SALDO (g) = (e-f)	DESPESAS LIQUIDADAS NO BIMESTRE	DESPESAS LIQUIDADAS ATÉ O BIMESTRE (h)	SALDO (i) = (e-h)	DESPESAS PAGAS ATÉ O BIMESTRE (j)	INSCRITAS EM RESTOS A PAGAR NÃO PROCESSADOS (k)
<b>Despesas Intra Orçamentárias</b>	-	-	-	-	-	-	-	-	-	-
DESPESAS (INTRA-ORÇAMENTÁRIAS) (IX)										
DESPESAS CORRENTES				0,00						
PESSOAL E ENCARGOS SOCIAIS										
JUROS E ENCARGOS DA DÍVIDA										
OUTRAS DESPESAS CORRENTES										
DESPESAS DE CAPITAL										
INVESTIMENTOS										
INVERSÕES FINANCEIRAS										
AMORTIZAÇÃO DA DÍVIDA										
RESERVA DE CONTINGÊNCIA										

**Relatório Resumido de Execução Orçamentária**

**Prefeitura Municipal de Bragança Paulista - SP (Poder Executivo)**

**Orçamentos Fiscal e da Seguridade Social**

**CNPJ:**

**Exercício: 2020**

**Período de referência: 2º bimestre**

**RREO-Anexo 01 | Tabela 1.0 - Balanço Orçamentário**

Notas Explicativas	Valores
	30/04/2020
Notas Explicativas	-
Notas Explicativas	

**Relatório Resumido de Execução Orçamentária**  
**Prefeitura Municipal de Bragança Paulista - SP (Poder Executivo)**  
**Orçamentos Fiscal e da Seguridade Social**  
**CNPJ:**  
**Exercício: 2020**  
**Período de referência: 2º bimestre**

**RREO-Anexo 02 | Tabela 2.0 - Demonstrativo da Execução das Despesas por Função/Subfunção | Total das Despesas Exceto Intra-Orçamentárias**

Função/Subfunção	Execução da Despesa										INSCRITAS EM RESTOS A PAGAR NÃO PROCESSADOS (f)
	DOTAÇÃO INICIAL	DOTAÇÃO ATUALIZADA (a)	DESPESAS EMPENHADAS NO BIMESTRE	DESPESAS EMPENHADAS ATÉ O BIMESTRE (b)	% (b/total b)	SALDO (c) = (a-b)	DESPESAS LIQUIDADAS NO BIMESTRE	DESPESAS LIQUIDADAS ATÉ O BIMESTRE (d)	% (d/total d)	SALDO (e) = (a-d)	
DESPESAS (EXCETO INTRA-ORÇAMENTÁRIAS) (i)	555.121.552,00	611.786.134,58	140.055.939,49	304.231.356,84	100,00	307.554.777,74	94.947.978,30	161.737.383,11	100,00	450.048.751,47	
Legislativa	19.994.900,00	19.994.900,00	2.386.933,82	5.452.366,72	1,79	14.542.533,28	2.368.231,68	4.887.447,30	3,02	15.107.452,70	
Ação Legislativa	19.994.900,00	19.994.900,00	2.386.933,82	5.452.366,72	1,79	14.542.533,28	2.368.231,68	4.887.447,30	3,02	15.107.452,70	
Controle Externo											
FU01 - Administração Geral											
FU01 - Demais Subfunções											
Judiciária											
Ação Judiciária											
Defesa do Interesse Público no Processo Judiciário											
FU02 - Administração Geral											
FU02 - Demais Subfunções											
Essencial à Justiça	215.000,00	215.000,00	9.741,17	30.357,76	0,01	184.642,24	15.107,91	30.357,76	0,02	184.642,24	
Defesa da Ordem Jurídica											
Representação Judicial e Extrajudicial											
FU03 - Administração Geral											
FU03 - Demais Subfunções	215.000,00	215.000,00	9.741,17	30.357,76	0,01	184.642,24	15.107,91	30.357,76	0,02	184.642,24	
Administração	95.082.910,00	100.407.499,24	22.110.861,88	50.369.831,27	16,56	50.037.667,97	18.391.191,08	32.110.357,98	19,85	68.297.141,26	
Planejamento e Orçamento											
FU04 - Administração Geral	64.400.855,00	67.739.641,02	14.515.027,66	32.157.733,08	10,57	35.581.907,94	13.679.657,23	23.817.909,30	14,73	43.921.731,72	
Administração Financeira	12.799.500,00	14.084.080,00	2.957.909,73	5.617.200,23	1,85	8.466.879,77	2.108.116,33	3.792.476,19	2,34	10.291.603,81	
Controle Interno											
Normatização e Fiscalização	9.562.350,00	9.790.813,22	1.217.004,49	4.966.475,36	1,63	4.824.337,86	656.422,35	699.458,61	0,43	9.091.354,61	
Tecnologia da Informação											
Ordenamento Territorial											
Formação de Recursos Humanos	322.000,00	508.760,00	184.000,00	187.500,00	0,06	321.260,00	0,00	3.500,00	0,00	505.260,00	
Administração de Receitas											
Administração de Concessões											
Comunicação Social	20.000,00	20.000,00				20.000,00				20.000,00	
FU04 - Demais Subfunções	7.978.205,00	8.264.205,00	3.236.920,00	7.440.922,60	2,45	823.282,40	1.946.995,17	3.797.013,88	2,35	4.467.191,12	
Defesa Nacional											
Defesa Aérea											
Defesa Naval											
Defesa Terrestre											
FU05 - Administração Geral											
FU05 - Demais Subfunções											
Segurança Pública	2.385.000,00	2.767.387,80	143.519,76	374.552,86	0,12	2.392.834,94	155.134,49	195.728,75	0,12	2.571.659,05	
Policimento	1.045.000,00	1.427.387,80	35.199,00	110.810,64	0,04	1.316.577,16	30.607,06	44.190,66	0,03	1.383.197,14	
Defesa Civil	1.112.000,00	1.112.000,00	75.592,20	179.385,20	0,06	932.614,80	78.378,41	91.996,65	0,06	1.020.003,35	
Informação e Inteligência											
FU06 - Administração Geral											
FU06 - Demais Subfunções	228.000,00	228.000,00	32.728,56	84.357,02	0,03	143.642,98	46.149,02	59.541,44	0,04	168.458,56	
Relações Exteriores											
Relações Diplomáticas											
Cooperação Internacional											
FU07 - Administração Geral											
FU07 - Demais Subfunções											
Assistência Social	17.071.600,00	17.962.148,40	2.130.007,05	7.334.283,58	2,41	10.627.864,82	2.339.101,73	4.884.715,03	3,02	13.077.433,37	
Assistência ao Idoso	2.004.000,00	1.914.000,00	25.000,00	899.431,36	0,30	1.014.568,64	291.477,12	728.692,80	0,45	1.185.307,20	
Assistência ao Portador de Deficiência	410.000,00	410.000,00	0,00	205.802,94	0,07	204.197,06	68.600,98	171.502,45	0,11	238.497,55	
Assistência à Criança e ao Adolescente	5.272.400,00	5.211.275,16	664.661,64	2.387.829,94	0,78	2.823.445,22	596.391,10	1.422.229,75	0,88	3.789.045,41	
Assistência Comunitária	3.228.200,00	4.219.873,24	250.459,68	1.522.989,26	0,50	2.696.883,98	404.630,85	700.429,59	0,43	3.519.443,65	

**Relatório Resumido de Execução Orçamentária**  
**Prefeitura Municipal de Bragança Paulista - SP (Poder Executivo)**  
**Orçamentos Fiscal e da Seguridade Social**  
**CNPJ:**  
**Exercício: 2020**  
**Período de referência: 2º bimestre**

Função/Subfunção	Execução da Despesa										INSCRITAS EM RESTOS A PAGAR NÃO PROCESSADOS (f)
	DOTAÇÃO INICIAL	DOTAÇÃO ATUALIZADA (a)	DESPESAS EMPENHADAS NO BIMESTRE	DESPESAS EMPENHADAS ATÉ O BIMESTRE (b)	% (b/total b)	SALDO (c) = (a-b)	DESPESAS LIQUIDADAS NO BIMESTRE	DESPESAS LIQUIDADAS ATÉ O BIMESTRE (d)	% (d/total d)	SALDO (e) = (a-d)	
FU08 - Administração Geral	5.200.000,00	5.265.000,00	902.333,07	1.795.450,92	0,59	3.469.549,08	895.648,31	1.698.366,58	1,05	3.566.633,42	
FU08 - Demais Subfunções	957.000,00	942.000,00	287.552,66	522.779,16	0,17	419.220,84	82.353,37	163.493,86	0,10	778.506,14	
Previdência Social											
Previdência Básica											
Previdência do Regime Estatutário											
Previdência Complementar											
Previdência Especial											
FU09 - Administração Geral											
FU09 - Demais Subfunções											
Saúde	143.352.630,00	151.597.728,01	44.397.143,88	87.762.043,45	28,85	63.835.684,56	24.198.401,86	43.055.179,96	26,62	108.542.548,05	
Atenção Básica	42.228.693,00	45.854.303,25	11.239.890,58	23.104.689,16	7,59	22.749.614,09	6.585.866,82	12.752.777,21	7,88	33.101.526,04	
Assistência Hospitalar e Ambulatorial	74.828.737,00	79.273.224,76	27.746.027,62	51.126.862,75	16,81	28.146.362,01	12.727.684,19	21.412.036,58	13,24	57.861.188,18	
Suporte Profilático e Terapêutico	4.994.630,00	4.994.630,00	2.010.685,36	3.371.790,57	1,11	1.622.839,43	1.432.252,82	2.285.255,25	1,41	2.709.374,75	
Vigilância Sanitária	1.988.052,00	1.988.052,00	225.107,42	536.562,95	0,18	1.451.489,05	249.753,63	484.682,94	0,30	1.503.369,06	
Vigilância Epidemiológica	4.401.518,00	4.401.518,00	492.497,06	2.263.874,14	0,74	2.137.643,86	586.732,24	1.176.522,39	0,73	3.224.995,61	
Alimentação e Nutrição	2.000,00	2.000,00				2.000,00				2.000,00	
FU10 - Administração Geral	9.766.500,00	9.941.500,00	1.660.255,84	3.575.019,79	1,18	6.366.480,21	1.756.302,35	3.245.335,95	2,01	6.696.164,05	
FU10 - Demais Subfunções	5.142.500,00	5.142.500,00	1.022.680,00	3.783.244,09	1,24	1.359.255,91	859.809,81	1.698.569,64	1,05	3.443.930,36	
Trabalho	627.200,00	844.200,00	197.372,34	245.964,40	0,08	598.235,60	101.747,13	123.695,44	0,08	720.504,56	
Proteção e Benefícios ao Trabalhador											
Relações de Trabalho											
Empregabilidade											
Fomento ao Trabalho	627.200,00	844.200,00	197.372,34	245.964,40	0,08	598.235,60	101.747,13	123.695,44	0,08	720.504,56	
FU11 - Administração Geral											
FU11 - Demais Subfunções											
Educação	164.713.012,00	177.731.007,78	38.944.635,05	86.147.254,90	28,32	91.583.752,88	32.332.636,16	50.926.972,15	31,49	126.804.035,63	
Ensino Fundamental	62.960.490,00	69.432.548,24	13.574.443,13	27.231.301,34	8,95	42.201.246,90	13.590.054,83	21.775.742,98	13,46	47.656.805,26	
Ensino Médio	4.717.740,00	4.837.740,00	282.196,00	2.019.163,15	0,66	2.818.576,85	541.376,14	576.430,09	0,36	4.261.309,91	
Ensino Profissional											
Ensino Superior	9.000,00	9.000,00	3.000,00	3.000,00	0,00	6.000,00				9.000,00	
Educação Infantil	56.806.868,00	61.397.655,78	10.375.570,73	27.836.515,56	9,15	33.561.140,22	10.752.830,22	16.438.550,97	10,16	44.959.104,81	
Educação de Jovens e Adultos											
Educação Especial											
Educação Básica	26.763.500,00	27.316.297,50	10.364.648,83	21.745.471,76	7,15	5.570.825,74	4.839.460,59	7.962.474,19	4,92	19.353.823,31	
FU12 - Administração Geral	928.000,00	2.210.352,26	500.732,30	1.888.099,57	0,62	322.252,69	343.572,48	1.607.121,53	0,99	603.230,73	
FU12 - Demais Subfunções	12.527.414,00	12.527.414,00	3.844.044,06	5.423.703,52	1,78	7.103.710,48	2.265.341,90	2.566.652,39	1,59	9.960.761,61	
Cultura	14.836.400,00	16.646.400,00	2.153.521,02	4.133.049,92	1,36	12.513.350,08	1.308.917,77	1.911.810,37	1,18	14.734.589,63	
Patrimônio Histórico Artístico e Arqueológico	3.000.000,00	3.000.000,00	2.038.453,67	2.038.453,67	0,67	961.546,33				3.000.000,00	
Difusão Cultural	11.743.500,00	13.553.500,00	95.346,00	2.074.874,90	0,68	11.478.625,10	1.304.973,50	1.907.866,10	1,18	11.645.633,90	
FU13 - Administração Geral											
FU13 - Demais Subfunções	92.900,00	92.900,00	19.721,35	19.721,35	0,01	73.178,65	3.944,27	3.944,27	0,00	88.955,73	
Direitos da Cidadania											
Custódia e Reintegração Social											
Direitos Individuais Coletivos e Difusos											
Assistência aos Povos Indígenas											
FU14 - Administração Geral											
FU14 - Demais Subfunções											
Urbanismo	30.859.500,00	47.385.258,79	20.232.335,86	34.780.708,27	11,43	12.604.550,52	8.401.567,16	10.318.963,63	6,38	37.066.295,16	
Infra-Estrutura Urbana	14.824.500,00	31.350.258,79	9.922.023,15	19.598.656,42	6,44	11.751.602,37	5.422.432,81	6.069.945,86	3,75	25.280.312,93	
Serviços Urbanos	15.885.000,00	15.885.000,00	10.299.812,71	15.171.551,85	4,99	713.448,15	2.977.634,35	4.247.517,77	2,63	11.637.482,23	
Transportes Coletivos Urbanos											
FU15 - Administração Geral											
FU15 - Demais Subfunções	150.000,00	150.000,00	10.500,00	10.500,00	0,00	139.500,00	1.500,00	1.500,00	0,00	148.500,00	
Habitação	1.349.500,00	1.349.500,00				1.349.500,00				1.349.500,00	
Habitação Rural											



**Relatório Resumido de Execução Orçamentária**  
**Prefeitura Municipal de Bragança Paulista - SP (Poder Executivo)**  
**Orçamentos Fiscal e da Seguridade Social**  
**CNPJ:**  
**Exercício: 2020**  
**Período de referência: 2º bimestre**

Função/Subfunção	Execução da Despesa										INSCRITAS EM RESTOS A PAGAR NÃO PROCESSADOS (f)
	DOTAÇÃO INICIAL	DOTAÇÃO ATUALIZADA (a)	DESPESAS EMPENHADAS NO BIMESTRE	DESPESAS EMPENHADAS ATÉ O BIMESTRE (b)	% (b/total b)	SALDO (c) = (a-b)	DESPESAS LIQUIDADAS NO BIMESTRE	DESPESAS LIQUIDADAS ATÉ O BIMESTRE (d)	% (d/total d)	SALDO (e) = (a-d)	
Habitação Urbana	1.349.500,00	1.349.500,00				1.349.500,00				1.349.500,00	
FU16 - Administração Geral											
FU16 - Demais Subfunções											
Saneamento											
Saneamento Básico Rural											
Saneamento Básico Urbano											
FU17 - Administração Geral											
FU17 - Demais Subfunções											
Gestão Ambiental	19.456.200,00	22.881.031,07	1.310.605,89	2.386.094,02	0,78	20.494.937,05	307.288,46	878.710,13	0,54	22.002.320,94	
Preservação e Conservação Ambiental	5.911.200,00	8.786.031,07	733.180,47	1.324.972,48	0,44	7.461.058,59	43.316,43	422.701,44	0,26	8.363.329,63	
Controle Ambiental	13.545.000,00	14.095.000,00	577.425,42	1.061.121,54	0,35	13.033.878,46	263.972,03	456.008,69	0,28	13.638.991,31	
Recuperação de Áreas Degradadas											
Recursos Hídricos											
Meteorologia											
FU18 - Administração Geral											
FU18 - Demais Subfunções											
Ciência e Tecnologia	2.120.500,00	2.086.500,00	399,82	487.789,67	0,16	1.598.710,33	248.005,76	340.858,22	0,21	1.745.641,78	
Desenvolvimento Científico											
Desenvolvimento Tecnológico e Engenharia	120.000,00	120.000,00				120.000,00				120.000,00	
Difusão do Conhecimento Científico e Tecnológico											
FU19 - Administração Geral											
FU19 - Demais Subfunções	2.000.500,00	1.966.500,00	399,82	487.789,67	0,16	1.478.710,33	248.005,76	340.858,22	0,21	1.625.641,78	
Agricultura	1.731.400,00	6.831.828,29	17.731,43	3.392.613,11	1,12	3.439.215,18	2.462,53	2.462,53	0,00	6.829.365,76	
Abastecimento	1.111.400,00	5.259.386,41	17.731,43	2.121.152,68	0,70	3.138.233,73	2.462,53	2.462,53	0,00	5.256.923,88	
Extensão Rural	620.000,00	1.572.441,88	0,00	1.271.460,43	0,42	300.981,45				1.572.441,88	
Irrigação											
Promoção da Produção Agropecuária											
Defesa Agropecuária											
FU20 - Administração Geral											
FU20 - Demais Subfunções											
Organização Agrária											
Reforma Agrária											
Colonização											
FU21 - Administração Geral											
FU21 - Demais Subfunções											
Indústria	245.000,00	150.000,00	100.471,24	108.874,36	0,04	41.125,64	371,24	8.774,36	0,01	141.225,64	
Promoção Industrial	245.000,00	150.000,00	100.471,24	108.874,36	0,04	41.125,64	371,24	8.774,36	0,01	141.225,64	
Produção Industrial											
Mineração											
Propriedade Industrial											
Normalização e Qualidade											
FU22 - Administração Geral											
FU22 - Demais Subfunções											
Comércio e Serviços	91.500,00	55.000,00	0,00	5.110,00	0,00	49.890,00	3.125,57	4.622,96	0,00	50.377,04	
Promoção Comercial	91.500,00	55.000,00	0,00	5.110,00	0,00	49.890,00	3.125,57	4.622,96	0,00	50.377,04	
Comercialização											
Comércio Exterior											
Serviços Financeiros											
Turismo											
FU23 - Administração Geral											
FU23 - Demais Subfunções											
Comunicações	1.623.000,00	1.623.000,00	294.761,75	420.476,31	0,14	1.202.523,69	131.675,42	201.237,46	0,12	1.421.762,54	
Comunicações Postais											
Telecomunicações											
FU24 - Administração Geral											

**Relatório Resumido de Execução Orçamentária**  
**Prefeitura Municipal de Bragança Paulista - SP (Poder Executivo)**  
**Orçamentos Fiscal e da Seguridade Social**  
**CNPJ:**  
**Exercício: 2020**  
**Período de referência: 2º bimestre**

Função/Subfunção	Execução da Despesa										INSCRITAS EM RESTOS A PAGAR NÃO PROCESSADOS (f)
	DOTAÇÃO INICIAL	DOTAÇÃO ATUALIZADA (a)	DESPESAS EMPENHADAS NO BIMESTRE	DESPESAS EMPENHADAS ATÉ O BIMESTRE (b)	% (b/total b)	SALDO (c) = (a-b)	DESPESAS LIQUIDADAS NO BIMESTRE	DESPESAS LIQUIDADAS ATÉ O BIMESTRE (d)	% (d/total d)	SALDO (e) = (a-d)	
FU24 - Demais Subfunções	1.623.000,00	1.623.000,00	294.761,75	420.476,31	0,14	1.202.523,69	131.675,42	201.237,46	0,12	1.421.762,54	
Energia	8.100.000,00	8.100.000,00	400.000,00	2.600.000,00	0,85	5.500.000,00	526.904,46	1.578.004,18	0,98	6.521.995,82	
Conservação de Energia											
Energia Elétrica	8.100.000,00	8.100.000,00	400.000,00	2.600.000,00	0,85	5.500.000,00	526.904,46	1.578.004,18	0,98	6.521.995,82	
Combustíveis Minerais											
Biocombustíveis											
FU25 - Administração Geral											
FU25 - Demais Subfunções											
Transporte	2.348.650,00	2.348.650,00	113.440,00	113.440,00	0,04	2.235.210,00				2.348.650,00	
Transporte Aéreo											
Transporte Rodoviário											
Transporte Ferroviário											
Transporte Hidroviário											
Transportes Especiais											
FU26 - Administração Geral											
FU26 - Demais Subfunções	2.348.650,00	2.348.650,00	113.440,00	113.440,00	0,04	2.235.210,00				2.348.650,00	
Desporto e Lazer	2.780.000,00	4.923.436,67	1.585.387,20	2.804.872,78	0,92	2.118.563,89	227.950,31	265.009,67	0,16	4.658.427,00	
Desporto de Rendimento	120.000,00	120.000,00				120.000,00				120.000,00	
Desporto Comunitário	2.660.000,00	4.803.436,67	1.585.387,20	2.804.872,78	0,92	1.998.563,89	227.950,31	265.009,67	0,16	4.538.427,00	
Lazer											
FU27 - Administração Geral											
FU27 - Demais Subfunções											
Encargos Especiais	23.362.042,00	24.080.750,82	3.527.070,33	15.281.673,46	5,02	8.799.077,36	3.888.157,58	10.012.475,23	6,19	14.068.275,59	
Refinanciamento da Dívida Interna											
Refinanciamento da Dívida Externa											
Serviço da Dívida Interna	5.765.326,00	5.765.326,00	1.678.039,28	3.246.078,56	1,07	2.519.247,44	760.485,40	1.525.137,07	0,94	4.240.188,93	
Serviço da Dívida Externa											
Transferências											
Outros Encargos Especiais	17.596.716,00	18.315.424,82	1.849.031,05	12.035.594,90	3,96	6.279.829,92	3.127.672,18	8.487.338,16	5,25	9.828.086,66	
Transferências para a Educação Básica											
FU28 - Demais Subfunções											
Reserva de Contingência	2.775.608,00	1.804.907,71				1.804.907,71				1.804.907,71	
DESPESAS (INTRA-ORÇAMENTÁRIAS) (II)											
TOTAL (III) = (I + II)	555.121.552,00	611.786.134,68	140.055.939,49	304.231.356,84	100,00	307.554.777,74	94.947.978,30	161.737.383,11	100,00	450.048.751,47	

**RREO-Anexo 02 | Tabela 2.0 - Demonstrativo da Execução das Despesas por Função/Subfunção | Total de Despesas**

Função/Subfunção - Intra	Execução da Despesa - Intra										INSCRITAS EM RESTOS A PAGAR NÃO PROCESSADOS (f)
	DOTAÇÃO INICIAL	DOTAÇÃO ATUALIZADA (a)	DESPESAS EMPENHADAS NO BIMESTRE	DESPESAS EMPENHADAS ATÉ O BIMESTRE (b)	% (b/III b)	SALDO (c) = (a-b)	DESPESAS LIQUIDADAS NO BIMESTRE	DESPESAS LIQUIDADAS ATÉ O BIMESTRE (d)	% (d/III d)	SALDO (e) = (a-d)	
DESPESAS (INTRA-ORÇAMENTÁRIAS) (II)											
Legislativa											
Ação Legislativa											
Controle Externo											
FU01 - Administração Geral											
FU01 - Demais Subfunções											
Judiciária											
Ação Judiciária											
Defesa do Interesse Público no Processo Judiciário											
FU02 - Administração Geral											
FU02 - Demais Subfunções											
Essencial à Justiça											
Defesa da Ordem Jurídica											

**Relatório Resumido de Execução Orçamentária**

**Prefeitura Municipal de Bragança Paulista - SP (Poder Executivo)**

**Orçamentos Fiscal e da Seguridade Social**

**CNPJ:**

**Exercício: 2020**

**Período de referência: 2º bimestre**

Função/Subfunção - Intra	Execução da Despesa - Intra										
	DOTAÇÃO INICIAL	DOTAÇÃO ATUALIZADA (a)	DESPESAS EMPENHADAS NO BIMESTRE	DESPESAS EMPENHADAS ATÉ O BIMESTRE (b)	% (b/III b)	SALDO (c) = (a-b)	DESPESAS LIQUIDADAS NO BIMESTRE	DESPESAS LIQUIDADAS ATÉ O BIMESTRE (d)	% (d/III d)	SALDO (e) = (a-d)	INSCRITAS EM RESTOS A PAGAR NÃO PROCESSADOS (f)
Representação Judicial e Extrajudicial											
FU03 - Administração Geral											
FU03 - Demais Subfunções											
Administração											
Planejamento e Orçamento											
FU04 - Administração Geral											
Administração Financeira											
Controle Interno											
Normatização e Fiscalização											
Tecnologia da Informação											
Ordenamento Territorial											
Formação de Recursos Humanos											
Administração de Receitas											
Administração de Concessões											
Comunicação Social											
FU04 - Demais Subfunções											
Defesa Nacional											
Defesa Aérea											
Defesa Naval											
Defesa Terrestre											
FU05 - Administração Geral											
FU05 - Demais Subfunções											
Segurança Pública											
Policamento											
Defesa Civil											
Informação e Inteligência											
FU06 - Administração Geral											
FU06 - Demais Subfunções											
Relações Exteriores											
Relações Diplomáticas											
Cooperação Internacional											
FU07 - Administração Geral											
FU07 - Demais Subfunções											
Assistência Social											
Assistência ao Idoso											
Assistência ao Portador de Deficiência											
Assistência à Criança e ao Adolescente											
Assistência Comunitária											
FU08 - Administração Geral											
FU08 - Demais Subfunções											
Previdência Social											
Previdência Básica											
Previdência do Regime Estatutário											
Previdência Complementar											
Previdência Especial											
FU09 - Administração Geral											
FU09 - Demais Subfunções											
Saúde											
Atenção Básica											
Assistência Hospitalar e Ambulatorial											
Suporte Profilático e Terapêutico											
Vigilância Sanitária											
Vigilância Epidemiológica											
Alimentação e Nutrição											
FU10 - Administração Geral											

**Relatório Resumido de Execução Orçamentária**  
**Prefeitura Municipal de Bragança Paulista - SP (Poder Executivo)**  
**Orçamentos Fiscal e da Seguridade Social**  
**CNPJ:**  
**Exercício: 2020**  
**Período de referência: 2º bimestre**

Função/Subfunção - Intra	Execução da Despesa - Intra										INSCRITAS EM RESTOS A PAGAR NÃO PROCESSADOS (f)
	DOTAÇÃO INICIAL	DOTAÇÃO ATUALIZADA (a)	DESPESAS EMPENHADAS NO BIMESTRE	DESPESAS EMPENHADAS ATÉ O BIMESTRE (b)	% (b/III b)	SALDO (c) = (a-b)	DESPESAS LIQUIDADAS NO BIMESTRE	DESPESAS LIQUIDADAS ATÉ O BIMESTRE (d)	% (d/III d)	SALDO (e) = (a-d)	
FU10 - Demais Subfunções											
Trabalho											
Proteção e Benefícios ao Trabalhador											
Relações de Trabalho											
Empregabilidade											
Fomento ao Trabalho											
FU11 - Administração Geral											
FU11 - Demais Subfunções											
Educação											
Ensino Fundamental											
Ensino Médio											
Ensino Profissional											
Ensino Superior											
Educação Infantil											
Educação de Jovens e Adultos											
Educação Especial											
Educação Básica											
FU12 - Administração Geral											
FU12 - Demais Subfunções											
Cultura											
Patrimônio Histórico Artístico e Arqueológico											
Difusão Cultural											
FU13 - Administração Geral											
FU13 - Demais Subfunções											
Direitos da Cidadania											
Custódia e Reintegração Social											
Direitos Individuais Coletivos e Difusos											
Assistência aos Povos Indígenas											
FU14 - Administração Geral											
FU14 - Demais Subfunções											
Urbanismo											
Infra-Estrutura Urbana											
Serviços Urbanos											
Transportes Coletivos Urbanos											
FU15 - Administração Geral											
FU15 - Demais Subfunções											
Habitação											
Habitação Rural											
Habitação Urbana											
FU16 - Administração Geral											
FU16 - Demais Subfunções											
Saneamento											
Saneamento Básico Rural											
Saneamento Básico Urbano											
FU17 - Administração Geral											
FU17 - Demais Subfunções											
Gestão Ambiental											
Preservação e Conservação Ambiental											
Controle Ambiental											
Recuperação de Áreas Degradadas											
Recursos Hídricos											
Meteorologia											
FU18 - Administração Geral											
FU18 - Demais Subfunções											
Ciência e Tecnologia											

**Relatório Resumido de Execução Orçamentária**  
**Prefeitura Municipal de Bragança Paulista - SP (Poder Executivo)**  
**Orçamentos Fiscal e da Seguridade Social**  
**CNPJ:**  
**Exercício: 2020**  
**Período de referência: 2º bimestre**

Função/Subfunção - Intra	Execução da Despesa - Intra										INSCRITAS EM RESTOS A PAGAR NÃO PROCESSADOS (f)
	DOTAÇÃO INICIAL	DOTAÇÃO ATUALIZADA (a)	DESPESAS EMPENHADAS NO BIMESTRE	DESPESAS EMPENHADAS ATÉ O BIMESTRE (b)	% (b/III b)	SALDO (c) = (a-b)	DESPESAS LIQUIDADAS NO BIMESTRE	DESPESAS LIQUIDADAS ATÉ O BIMESTRE (d)	% (d/III d)	SALDO (e) = (a-d)	
Desenvolvimento Científico											
Desenvolvimento Tecnológico e Engenharia											
Difusão do Conhecimento Científico e Tecnológico											
FU19 - Administração Geral											
FU19 - Demais Subfunções											
Agricultura											
Abastecimento											
Extensão Rural											
Irrigação											
Promoção da Produção Agropecuária											
Defesa Agropecuária											
FU20 - Administração Geral											
FU20 - Demais Subfunções											
Organização Agrária											
Reforma Agrária											
Colonização											
FU21 - Administração Geral											
FU21 - Demais Subfunções											
Indústria											
Promoção Industrial											
Produção Industrial											
Mineração											
Propriedade Industrial											
Normalização e Qualidade											
FU22 - Administração Geral											
FU22 - Demais Subfunções											
Comércio e Serviços											
Promoção Comercial											
Comercialização											
Comércio Exterior											
Serviços Financeiros											
Turismo											
FU23 - Administração Geral											
FU23 - Demais Subfunções											
Comunicações											
Comunicações Postais											
Telecomunicações											
FU24 - Administração Geral											
FU24 - Demais Subfunções											
Energia											
Conservação de Energia											
Energia Elétrica											
Combustíveis Minerais											
Biocombustíveis											
FU25 - Administração Geral											
FU25 - Demais Subfunções											
Transporte											
Transporte Aéreo											
Transporte Rodoviário											
Transporte Ferroviário											
Transporte Hidroviário											
Transportes Especiais											
FU26 - Administração Geral											
FU26 - Demais Subfunções											
Desporto e Lazer											

**Relatório Resumido de Execução Orçamentária**  
**Prefeitura Municipal de Bragança Paulista - SP (Poder Executivo)**  
**Orçamentos Fiscal e da Seguridade Social**  
**CNPJ:**  
**Exercício: 2020**  
**Período de referência: 2º bimestre**

Função/Subfunção - Intra	Execução da Despesa - Intra										
	DOTAÇÃO INICIAL	DOTAÇÃO ATUALIZADA (a)	DESPESAS EMPENHADAS NO BIMESTRE	DESPESAS EMPENHADAS ATÉ O BIMESTRE (b)	% (b/III b)	SALDO (c) = (a-b)	DESPESAS LIQUIDADAS NO BIMESTRE	DESPESAS LIQUIDADAS ATÉ O BIMESTRE (d)	% (d/III d)	SALDO (e) = (a-d)	INSCRITAS EM RESTOS A PAGAR NÃO PROCESSADOS (f)
Desporto de Rendimento											
Desporto Comunitário											
Lazer											
FU27 - Administração Geral											
FU27 - Demais Subfunções											
Encargos Especiais											
Refinanciamento da Dívida Interna											
Refinanciamento da Dívida Externa											
Serviço da Dívida Interna											
Serviço da Dívida Externa											
Transferências											
Outros Encargos Especiais											
Transferências para a Educação Básica											
FU28 - Demais Subfunções											
Reserva de Contingência											

**RREO-Anexo 02 | Tabela 2.0 - Demonstrativo da Execução das Despesas por Função/Subfunção**

Notas Explicativas	Valores
	30/04/2020
Notas Explicativas	-
Notas Explicativas	

**Relatório Resumido de Execução Orçamentária**  
**Prefeitura Municipal de Bragança Paulista - SP (Poder Executivo)**  
**Orçamentos Fiscal e da Seguridade Social**  
**CNPJ:**  
**Exercício: 2020**  
**Período de referência: 2º bimestre**

**RREO-Anexo 03 | Tabela 3.2 - Demonstrativo da Receita Corrente Líquida - Municípios**

Especificação	Evolução da Receita Corrente Líquida												TOTAL (ÚLTIMOS 12 MESES)	PREVISÃO ATUALIZADA 2020
	<MR-11>	<MR-10>	<MR-9>	<MR-8>	<MR-7>	<MR-6>	<MR-5>	<MR-4>	<MR-3>	<MR-2>	<MR-1>	<MR>		
RECEITAS CORRENTES (I)	38.367.904,56	36.259.237,51	44.422.624,42	38.221.140,69	42.601.315,19	46.482.383,19	40.756.986,53	66.425.871,24	61.335.308,79	74.913.710,91	49.735.908,48	34.066.009,28	573.588.400,79	539.725.284,00
Impostos, Taxas e Contribuições de Melhoria	11.739.795,52	12.243.555,40	13.686.780,35	13.273.437,50	20.326.082,31	13.922.581,09	14.296.671,27	19.845.049,94	19.442.999,30	38.089.463,05	14.163.351,47	9.998.652,09	201.028.419,29	178.608.500,00
IPTU	5.976.438,71	6.087.192,06	6.096.581,74	5.882.864,74	9.543.992,66	6.428.984,03	7.170.592,49	10.389.819,24	12.681.346,95	29.749.401,31	7.234.159,69	5.319.217,00	112.560.590,62	98.250.000,00
ISS	3.329.738,40	3.197.787,36	4.045.027,50	3.667.830,17	3.531.929,30	3.595.367,33	3.958.163,97	4.191.890,51	3.634.208,40	3.322.633,45	3.149.224,08	2.425.958,71	42.049.759,18	38.300.000,00
ITBI	1.233.053,84	1.017.901,86	1.607.680,65	1.216.959,35	4.952.504,98	1.792.747,69	1.180.436,03	1.314.144,09	1.014.374,19	975.744,59	1.705.269,59	793.432,72	18.804.249,58	13.750.000,00
IRRF	257.921,39	1.054.659,88	994.137,17	650.499,65	873.385,61	901.003,64	897.299,16	2.576.800,39	170.572,62	758.431,61	1.093.732,21	875.767,80	11.104.211,13	10.400.000,00
Outros Impostos, Taxas e Contribuições de Melhoria	942.643,18	886.014,24	943.353,29	1.855.283,59	1.424.269,76	1.204.478,40	1.090.179,62	1.372.395,71	1.942.497,14	3.283.252,09	980.965,90	584.275,86	16.509.608,78	17.908.500,00
Contribuições	53.084,56	52.601,48	64.511,80	56.603,09	55.626,55	67.652,95	56.972,83	128.570,90		45.899,85	85.082,88		666.606,89	830.000,00
Receita Patrimonial	356.342,69	301.398,10	394.138,69	308.239,28	223.512,16	309.892,09	196.963,90	365.108,55	1.209.228,48	165.950,95	151.776,52	92.155,60	4.074.707,01	4.772.500,00
Rendimentos de Aplicação Financeira	271.437,59	220.849,84	320.209,40	227.182,39	145.083,48	226.554,98	105.715,24	260.000,76	139.902,01	110.132,12	91.048,58	76.932,29	2.195.048,68	3.911.000,00
Outras Receitas Patrimoniais	84.905,10	80.548,26	73.929,29	81.056,89	78.428,68	83.337,11	91.248,66	105.107,79	1.069.326,47	55.818,83	60.727,94	15.223,31	1.879.658,33	861.500,00
Receita Agropecuária														
Receita Industrial														
Receita de Serviços														
Transferências Correntes	25.634.536,14	23.228.742,35	29.625.168,81	23.908.989,18	21.546.429,46	31.552.649,70	25.792.655,20	45.182.925,60	40.082.208,38	35.855.536,24	34.950.347,79	23.558.571,65	360.918.760,50	348.292.384,00
Cota-Parte do FPM	6.817.086,37	5.369.803,97	7.343.186,82	5.360.025,71	4.771.213,35	4.392.521,52	5.961.280,25	10.162.998,69	6.007.150,50	8.680.064,36	5.075.473,85	4.975.087,95	74.915.893,34	76.750.000,00
Cota-Parte do ICMS	7.674.658,35	7.450.245,65	11.008.601,64	7.883.673,66	6.391.829,41	12.183.507,75	9.148.490,41	13.189.571,17	8.931.639,36	9.151.195,84	10.548.116,05	7.125.359,71	110.686.889,00	105.000.000,00
Cota-Parte do IPVA	1.282.986,09	1.131.718,03	1.148.022,88	816.056,35	1.326.217,29	1.074.734,61	800.343,05	1.268.463,90	13.839.155,04	6.270.251,09	4.952.645,33	638.257,36	34.548.851,02	34.890.000,00
Cota-Parte do ITR	2.139,18	2.739,73	561,64	1.359,65	12.437,66	100.868,72	16.896,54	9.853,63	3.257,46	1.294,09	1.851,65		153.762,93	120.000,00
Transferências da LC nº 87/1996	59.253,23	64.646,38											123.899,61	100.000,00
Transferências da LC nº 61/1989			68.973,71	56.655,44	70.746,29	72.112,32	62.436,09	69.521,46	70.086,97	58.522,77	63.467,64	57.886,73	650.409,42	590.000,00
Transferências do FUNDEB	4.701.137,31	4.462.185,93	6.229.695,47	4.658.362,40	3.901.462,61	6.878.599,43	5.275.628,04	7.644.492,72	7.774.846,72	6.581.840,65	6.841.813,32	4.216.931,43	69.166.996,03	67.294.000,00
Outras Transferências Correntes	5.097.275,61	4.747.402,66	3.826.126,65	5.132.855,97	5.072.522,85	6.850.305,35	4.527.580,82	12.838.024,03	3.456.072,33	5.112.367,44	7.466.979,95	6.544.545,49	70.672.059,15	63.548.384,00
Outras Receitas Correntes	584.145,65	432.940,18	652.024,77	673.871,64	449.664,71	629.607,36	413.723,33	904.216,25	600.872,63	756.860,82	385.349,82	416.629,94	6.899.907,10	7.221.900,00
DEDUÇÕES (II)	3.167.228,79	2.803.830,71	3.328.526,86	2.823.554,16	2.514.488,77	3.564.748,95	3.197.889,23	4.332.283,99	5.770.257,85	4.832.265,59	4.109.893,69	2.552.964,94	42.997.933,53	43.490.000,00
Contrib. do Servidor para o Plano de Previdência														
Compensações Financ. entre Regimes Previdência														
Dedução de Receita para Formação do FUNDEB	3.167.228,79	2.803.830,71	3.328.526,86	2.823.554,16	2.514.488,77	3.564.748,95	3.197.889,23	4.332.283,99	5.770.257,85	4.832.265,59	4.109.893,69	2.552.964,94	42.997.933,53	43.490.000,00
RECEITA CORRENTE LÍQUIDA (III) = (I - II)	35.200.675,77	33.455.406,80	41.094.097,56	35.397.586,53	40.086.826,42	42.917.634,24	37.559.097,30	62.093.587,25	55.565.050,94	70.081.445,32	45.626.014,79	31.513.044,34	530.590.467,26	496.235.284,00
(-) Transferências obrigatórias da União relativas às emendas individuais (art. 166-A, § 1º, da CF) (IV)														
RECEITA CORRENTE LÍQUIDA AJUSTADA PARA CÁLCULO DOS LIMITES DE ENDIVIDAMENTO (V) = (III - IV)	35.200.675,77	33.455.406,80	41.094.097,56	35.397.586,53	40.086.826,42	42.917.634,24	37.559.097,30	62.093.587,25	55.565.050,94	70.081.445,32	45.626.014,79	31.513.044,34	530.590.467,26	496.235.284,00
(-) Transferências obrigatórias da União relativas às emendas de bancada (art. 166, § 16, da CF) (VI)														
RECEITA CORRENTE LÍQUIDA AJUSTADA PARA CÁLCULO DOS LIMITES DA DESPESA COM PESSOAL (VII) = (V - VI)	35.200.675,77	33.455.406,80	41.094.097,56	35.397.586,53	40.086.826,42	42.917.634,24	37.559.097,30	62.093.587,25	55.565.050,94	70.081.445,32	45.626.014,79	31.513.044,34	530.590.467,26	496.235.284,00



**RREO-Anexo 03 | Tabela 3.2 - Demonstrativo da Receita Corrente Líquida - Municípios**

Notas Explicativas	Valores
	30/04/2020
Notas Explicativas	-
Notas Explicativas	

**RREO-Anexo 04 | Tabela 4 - Demonstrativo das Receitas e Despesas Previdenciárias do RPPS**

Receitas Previdenciárias - RPPS - Plano Previdenciário	Execução da Receita			
	PREVISÃO INICIAL	PREVISÃO ATUALIZADA	RECEITAS REALIZADAS	
			Até o Bimestre / 2020	Até o Bimestre / 2019
<b>Receitas</b>	-	-	-	-
RECEITAS CORRENTES (I)				
Receita de Contribuições dos Segurados				
Civil				
Ativo				
Inativo				
Pensionista				
Militar				
Ativo				
Inativo				
Pensionista				
Receita de Contribuições Patronais				
Civil				
Ativo				
Inativo				
Pensionista				
Militar				
Ativo				
Inativo				
Pensionista				
Receita Patrimonial				
Receitas Imobiliárias				
Receitas de Valores Mobiliários				
Outras Receitas Patrimoniais				
Receita de Serviços				
Outras Receitas Correntes				
Compensação Previdenciária do RGPS para o RPPS				
Aportes Periódicos para Amortização de Déficit Atuarial do RPPS (II)				
Demais Receitas Correntes				
RECEITAS DE CAPITAL (III)				
Alienação de Bens, Direitos e Ativos				
Amortização de Empréstimos				
Outras Receitas de Capital				
TOTAL DAS RECEITAS PREVIDENCIÁRIAS - RPPS (IV) = (I + III - II)				

**RREO-Anexo 04 | Tabela 4 - Demonstrativo das Receitas e Despesas Previdenciárias do RPPS**

**Relatório Resumido de Execução Orçamentária**  
**Prefeitura Municipal de Bragança Paulista - SP (Poder Executivo)**  
**Orçamentos Fiscal e da Seguridade Social**  
**CNPJ:**  
**Exercício: 2020**  
**Período de referência: 2º bimestre**

Despesas Previdenciárias - RPPS - Plano Previdenciário	Execução da Despesa							INSCRITAS EM RESTOS A PAGAR NÃO PROCESSADOS	
	DOTAÇÃO INICIAL	DOTAÇÃO ATUALIZADA	DESPESAS EMPENHADAS ATÉ O BIMESTRE / 2020	DESPESAS EMPENHADAS ATÉ O BIMESTRE / 2019	DESPESAS LIQUIDADAS ATÉ O BIMESTRE / 2020	DESPESAS LIQUIDADAS ATÉ O BIMESTRE / 2019		Em 2020	Em 2019
<b>Despesas</b>	-	-	-	-	-	-	-	-	-
Benefícios - Civil									
Aposentadorias									
Pensões									
Outros Benefícios Previdenciários									
Benefícios - Militar									
Reformas									
Pensões									
Outros Benefícios Previdenciários									
Outras Despesas Previdenciárias									
Compensação Previdenciária do RPPS para o RGPS									
Demais Despesas Previdenciárias									
TOTAL DAS DESPESAS PREVIDENCIÁRIAS - RPPS (V)									
RESULTADO PREVIDENCIÁRIO (VI) = (IV - V)									

**RREO-Anexo 04 | Tabela 4 - Demonstrativo das Receitas e Despesas Previdenciárias do RPPS**

Recursos RPPS Arrecadados em Exercícios Anteriores - Plano Previdenciário	Previsão Orçamentária
	PREVISÃO ORÇAMENTÁRIA
<b>Recursos RPPS Arrecadados em Exercícios Anteriores - Plano Previdenciário</b>	-
VALOR	

**RREO-Anexo 04 | Tabela 4 - Demonstrativo das Receitas e Despesas Previdenciárias do RPPS**

Reserva Orçamentária do RPPS - Plano Previdenciário	Previsão Orçamentária
	PREVISÃO ORÇAMENTÁRIA
<b>Reserva Orçamentária do RPPS</b>	-
VALOR	

**RREO-Anexo 04 | Tabela 4 - Demonstrativo das Receitas e Despesas Previdenciárias do RPPS**

Aportes de Recursos para o Plano Previdenciário do RPPS	Aportes de Recursos
	APORTES REALIZADOS
<b>Aportes de Recursos para o Plano Previdenciário do RPPS</b>	-
Plano de Amortização - Contribuição Patronal Suplementar	
Plano de Amortização - Aporte Periódico de Valores Predefinidos	
Outros Aportes para o RPPS	
Recursos para Cobertura de Déficit Financeiro	

**RREO-Anexo 04 | Tabela 4 - Demonstrativo das Receitas e Despesas Previdenciárias do RPPS**

Bens e Direitos do RPPS - Plano Previdenciário	Período de Referência	
	PERÍODO DE REFERÊNCIA	
	2020	2019
<b>Bens e Direitos do RPPS</b>	-	-
Caixa e Equivalentes de Caixa		
Investimentos e Aplicações		
Outros Bens e Direitos		

**Relatório Resumido de Execução Orçamentária**  
**Prefeitura Municipal de Bragança Paulista - SP (Poder Executivo)**  
**Orçamentos Fiscal e da Seguridade Social**  
**CNPJ:**  
**Exercício: 2020**  
**Período de referência: 2º bimestre**

**RREO-Anexo 04 | Tabela 4 - Demonstrativo das Receitas e Despesas Previdenciárias do RPPS**

Receitas Previdenciárias - RPPS - Plano Financeiro	Execução da Receita			
	PREVISÃO INICIAL	PREVISÃO ATUALIZADA	RECEITAS REALIZADAS	
			Até o Bimestre / 2020	Até o Bimestre / 2019
<b>Receitas</b>	-	-	-	-
RECEITAS CORRENTES (VII)				
Receita de Contribuições dos Segurados				
Civil				
Ativo				
Inativo				
Pensionista				
Militar				
Ativo				
Inativo				
Pensionista				
Receita de Contribuições Patronais				
Civil				
Ativo				
Inativo				
Pensionista				
Militar				
Ativo				
Inativo				
Pensionista				
Receita Patrimonial				
Receitas Imobiliárias				
Receitas de Valores Mobiliários				
Outras Receitas Patrimoniais				
Receita de Serviços				
Outras Receitas Correntes				
Compensação Previdenciária do RGPS para o RPPS				
Demais Receitas Correntes				
RECEITAS DE CAPITAL (VIII)				
Alienação de Bens, Direitos e Ativos				
Amortização de Empréstimos				
Outras Receitas de Capital				
<b>TOTAL DAS RECEITAS PREVIDENCIÁRIAS RPPS (IX) = (VII + VIII)</b>				

**RREO-Anexo 04 | Tabela 4 - Demonstrativo das Receitas e Despesas Previdenciárias do RPPS**

Despesas Previdenciárias - RPPS - Plano Financeiro	Execução da Despesa						INSCRITAS EM RESTOS A PAGAR NÃO PROCESSADOS	
	DOTAÇÃO INICIAL	DOTAÇÃO ATUALIZADA	DESPESAS EMPENHADAS ATÉ O BIMESTRE / 2020	DESPESAS EMPENHADAS ATÉ O BIMESTRE / 2019	DESPESAS LIQUIDADAS ATÉ O BIMESTRE / 2020	DESPESAS LIQUIDADAS ATÉ O BIMESTRE / 2019	Em 2020	Em 2019
<b>Despesas</b>	-	-	-	-	-	-	-	-

**Relatório Resumido de Execução Orçamentária**

**Prefeitura Municipal de Bragança Paulista - SP (Poder Executivo)**

**Orçamentos Fiscal e da Seguridade Social**

**CNPJ:**

**Exercício: 2020**

**Período de referência: 2º bimestre**

Despesas Previdenciárias - RPPS - Plano Financeiro	Execução da Despesa							INSCRITAS EM RESTOS A PAGAR NÃO PROCESSADOS	
	DOTAÇÃO INICIAL	DOTAÇÃO ATUALIZADA	DESPESAS EMPENHADAS ATÉ O BIMESTRE / 2020	DESPESAS EMPENHADAS ATÉ O BIMESTRE / 2019	DESPESAS LIQUIDADAS ATÉ O BIMESTRE / 2020	DESPESAS LIQUIDADAS ATÉ O BIMESTRE / 2019		Em 2020	Em 2019
Benefícios - Civil									
Aposentadorias									
Pensões									
Outros Benefícios Previdenciários									
Benefícios - Militar									
Reformas									
Pensões									
Outros Benefícios Previdenciários									
Outras Despesas Previdenciárias									
Compensação Previdenciária do RPPS para o RGPS									
Demais Despesas Previdenciárias									
TOTAL DAS DESPESAS PREVIDENCIÁRIAS RPPS (X)									
RESULTADO PREVIDENCIÁRIO (XI) = (IX - X)									

**Relatório Resumido de Execução Orçamentária**

**Prefeitura Municipal de Bragança Paulista - SP (Poder Executivo)**

**Orçamentos Fiscal e da Seguridade Social**

**CNPJ:**

**Exercício: 2020**

**Período de referência: 2º bimestre**

**RREO-Anexo 04 | Tabela 4 - Demonstrativo das Receitas e Despesas Previdenciárias do RPPS**

Aportes de Recursos para o Plano Financeiro do RPPS	Aportes de Recursos
	APORTES REALIZADOS
<b>Aportes de Recursos para o Regime Próprio de Previdência do Servidor</b>	-
Recursos para Cobertura de Insuficiências Financeiras	
Recursos para Formação de Reserva	

**Relatório Resumido de Execução Orçamentária**  
**Prefeitura Municipal de Bragança Paulista - SP (Poder Executivo)**  
**Orçamentos Fiscal e da Seguridade Social**  
**CNPJ:**  
**Exercício: 2020**  
**Período de referência: 2º bimestre**

**RREO-Anexo 04 | Tabela 4 - Demonstrativo das Receitas e Despesas Previdenciárias do RPPS**

Receitas da Administração - RPPS	Execução da Receita			
	PREVISÃO INICIAL	PREVISÃO ATUALIZADA	RECEITAS REALIZADAS	
			Até o Bimestre / 2020	Até o Bimestre / 2019
<b>Receitas da Administração - RPPS</b>	-	-	-	-
RECEITAS CORRENTES				
TOTAL DAS RECEITAS DA ADMINISTRAÇÃO RPPS - (XII)				

**RREO-Anexo 04 | Tabela 4 - Demonstrativo das Receitas e Despesas Previdenciárias do RPPS**

Despesas da Administração - RPPS	Execução da Despesa						INSCRITAS EM RESTOS A PAGAR NÃO PROCESSADOS	
	DOTAÇÃO INICIAL	DOTAÇÃO ATUALIZADA	DESPESAS EMPENHADAS ATÉ O BIMESTRE / 2020	DESPESAS EMPENHADAS ATÉ O BIMESTRE / 2019	DESPESAS LIQUIDADAS ATÉ O BIMESTRE / 2020	DESPESAS LIQUIDADAS ATÉ O BIMESTRE / 2019	Em 2020	Em 2019
<b>Despesas da Administração - RPPS</b>	-	-	-	-	-	-	-	-
DESPESAS CORRENTES (XIII)								
DESPESAS DE CAPITAL (XIV)								
TOTAL DAS DESPESAS DA ADMINISTRAÇÃO RPPS (XV) = (XIII + XIV)								
RESULTADO DA ADMINISTRAÇÃO RPPS (XVI) = (XII - XV)								



**Relatório Resumido de Execução Orçamentária**  
**Prefeitura Municipal de Bragança Paulista - SP (Poder Executivo)**  
**Orçamentos Fiscal e da Seguridade Social**  
**CNPJ:**  
**Exercício: 2020**  
**Período de referência: 2º bimestre**

**RREO-Anexo 04 | Tabela 4 - Demonstrativo das Receitas e Despesas Previdenciárias do RPPS**

Notas Explicativas	Valores
	30/04/2020
Notas Explicativas	-
Notas Explicativas	


**RREO-Anexo 06 | Tabela 6.3 - Demonstrativo dos Resultados Primário e Nominal - Municípios**

Cálculo Acima da Linha - Receitas Primárias	Receita Orçamentária	
	PREVISÃO ATUALIZADA	Até o Bimestre / 2020
		RECEITAS REALIZADAS (a)
<b>Cálculo Acima da Linha - Receitas Primárias</b>	-	-
RECEITAS CORRENTES (I)	496.235.284,00	202.785.555,39
Impostos, Taxas e Contribuições de Melhoria	178.608.500,00	81.694.465,91
IPTU	98.250.000,00	54.984.124,95
ISS	38.300.000,00	12.532.024,64
ITBI	13.750.000,00	4.488.821,09
IRRF	10.400.000,00	2.898.504,24
Outros Impostos, Taxas e Contribuições de Melhoria	17.908.500,00	6.790.990,99
Contribuições	830.000,00	130.982,73
Receita Patrimonial	4.772.500,00	1.619.111,55
Aplicações Financeiras (II)	3.911.000,00	418.015,00
Outras Receitas Patrimoniais	861.500,00	1.201.096,55
Transferências Correntes	304.802.384,00	117.181.281,99
Cota-Parte do FPM	61.400.000,00	19.790.221,52
Cota-Parte do ICMS	84.000.000,00	28.605.048,83
Cota-Parte do IPVA	27.912.000,00	20.585.118,07
Cota-Parte do ITR	96.000,00	5.524,97
Transferências da LC 87/1996	80.000,00	
Transferências da LC nº 61/1989	472.000,00	199.971,27
Transferências do FUNDEB	67.294.000,00	25.415.432,12
Outras Transferências Correntes	63.548.384,00	22.579.965,21
Demais Receitas Correntes	7.221.900,00	2.159.713,21
Outras Receitas Financeiras (III)		
Receitas Correntes Restantes	7.221.900,00	2.159.713,21
RECEITAS PRIMÁRIAS CORRENTES (IV) = (I - II - III)	492.324.284,00	202.367.540,39
RECEITAS DE CAPITAL (V)	58.886.268,00	11.457.035,89
Operações de Crédito (VI)	28.500.000,00	6.022.810,00
Amortização de Empréstimos (VII)		
Alienação de Bens	100.000,00	1.274.242,00
Receitas de Alienação de Investimentos Temporários (VIII)		
Receitas de Alienação de Investimentos Permanentes (IX)		
Outras Alienações de Bens	100.000,00	1.274.242,00
Transferências de Capital	30.286.268,00	4.159.983,89
Convênios	29.949.868,00	4.159.983,89
Outras Transferências de Capital	336.400,00	
Outras Receitas de Capital		
Outras Receitas de Capital Não Primárias (X)		
Outras Receitas de Capital Primárias		
RECEITAS PRIMÁRIAS DE CAPITAL (XI) = (V - VI - VII - VIII - IX - X)	30.386.268,00	5.434.225,89
RECEITA PRIMÁRIA TOTAL (XII) = (IV + XI)	522.710.552,00	207.801.766,28

**Relatório Resumido de Execução Orçamentária**  
**Prefeitura Municipal de Bragança Paulista - SP (Poder Executivo)**  
**Orçamentos Fiscal e da Seguridade Social**  
**CNPJ:**  
**Exercício: 2020**  
**Período de referência: 2º bimestre**

**RREO-Anexo 06 | Tabela 6.3 - Demonstrativo dos Resultados Primário e Nominal - Municípios**

Cálculo Acima da Linha - Despesas Primárias	DOTAÇÃO ATUALIZADA	Despesa Orçamentária					
		Até o Bimestre / 2020					
		DESPESAS EMPENHADAS	DESPESAS LIQUIDADAS	DESPESAS PAGAS (a)	RESTOS A PAGAR PROCESSADOS PAGOS (b)	RESTOS A PAGAR NÃO PROCESSADOS	
						LIQUIDADOS	PAGOS (c)
<b>Cálculo Acima da Linha - Despesas Primárias</b>	-	-	-	-	-	-	-
DESPESAS CORRENTES (XIII)	495.492.994,77	255.505.035,45	151.037.556,53	127.121.725,54	18.377.651,95	11.119.549,92	10.993.542,02
Pessoal e Encargos Sociais	227.418.433,69	76.961.153,61	76.848.941,45	62.948.198,91	5.314.815,19	13.186,89	13.186,89
Juros e Encargos da Dívida (XIV)	3.939.326,00	2.030.000,00	933.314,03	933.314,03	30.656,91		
Outras Despesas Correntes	264.135.235,08	176.513.881,84	73.255.301,05	63.240.212,60	13.032.179,85	11.106.363,03	10.980.355,13
DESPESAS PRIMÁRIAS CORRENTES (XV) = (XIII - XIV)	491.553.668,77	253.475.035,45	150.104.242,50	126.188.411,51	18.346.995,04	11.119.549,92	10.993.542,02
DESPESAS DE CAPITAL (XVI)	116.293.139,81	48.726.321,39	10.699.826,58	8.580.622,18	3.582.994,53	10.296.615,11	8.536.684,95
Investimentos	113.357.139,81	46.507.951,19	9.105.811,90	7.648.219,02	3.497.048,59	10.296.615,11	8.536.684,95
Inversões Financeiras	1.110.000,00	1.002.291,64	1.002.191,64	340.580,12			
Concessão de Empréstimos e Financiamentos (XVII)							
Aquisição de Título de Capital já Integralizado (XVIII)							
Aquisição de Título de Crédito (XIX)							
Demais Inversões Financeiras	1.110.000,00	1.002.291,64	1.002.191,64	340.580,12			
Amortização da Dívida (XX)	1.826.000,00	1.216.078,56	591.823,04	591.823,04	85.945,94		
DESPESAS PRIMÁRIAS DE CAPITAL (XXI) = (XVI - XVII - XVIII - XIX - XX)	114.467.139,81	47.510.242,83	10.108.003,54	7.988.799,14	3.497.048,59	10.296.615,11	8.536.684,95
RESERVA DE CONTINGÊNCIA (XXII)							
DESPESA PRIMÁRIA TOTAL (XXIII) = (XV + XXI + XXII)	606.020.808,58	300.985.278,28	160.212.246,04	134.177.210,65	21.844.043,63	21.416.165,03	19.530.226,97

 <div> Sistema de Informações Contábeis e Fiscais do Setor Público Brasileiro </div> <div> TESOURO NACIONAL </div>	Relatório Resumido de Execução Orçamentária
	Prefeitura Municipal de Bragança Paulista - SP (Poder Executivo)
	Orçamentos Fiscal e da Seguridade Social
	CNPJ:
	Exercício: 2020
	Período de referência: 2º bimestre

#### RREO-Anexo 06 | Tabela 6.3 - Demonstrativo dos Resultados Primário e Nominal - Municípios

Resultado Primário - Acima da Linha	Até o Bimestre / 2020
	VALOR
<b>Resultado Primário - Acima da Linha</b>	-
RESULTADO PRIMÁRIO - Acima da Linha (XXIV) = (XIIa - (XXIIIa + XXIIIb + XXIIIc))	32.250.285,03

#### RREO-Anexo 06 | Tabela 6.3 - Demonstrativo dos Resultados Primário e Nominal - Municípios

Meta Fiscal para o Resultado Primário	Meta Fixada na LDO
	VALOR CORRENTE
<b>Meta Fiscal para o Resultado Primário</b>	-
Meta fixada no Anexo de Metas Fiscais da LDO para o exercício de referência	3.918.738,00

#### RREO-Anexo 06 | Tabela 6.3 - Demonstrativo dos Resultados Primário e Nominal - Municípios

Juros Nominais	Até o Bimestre 2020
	VALOR
<b>Juros Nominais</b>	-
Juros, Encargos e Variações Monetárias Ativos (XXV)	418.015,00
Juros, Encargos e Variações Monetárias Passivos (XXVI)	340.547,93

#### RREO-Anexo 06 | Tabela 6.3 - Demonstrativo dos Resultados Primário e Nominal - Municípios

Resultado Nominal - Acima da Linha	Até o Bimestre / 2020
	VALOR
<b>Resultado Nominal - Acima da Linha</b>	-
RESULTADO NOMINAL - Acima da Linha (XXVII) = XXIV + (XXV - XXVI)	32.327.752,10

#### RREO-Anexo 06 | Tabela 6.3 - Demonstrativo dos Resultados Primário e Nominal - Municípios

Meta Fiscal para o Resultado Nominal	Meta Fixada na LDO
	VALOR CORRENTE
<b>Meta Fiscal para o Resultado Nominal</b>	-
Meta fixada no Anexo de Metas Fiscais da LDO para o exercício de referência	-854.211,61

#### RREO-Anexo 06 | Tabela 6.3 - Demonstrativo dos Resultados Primário e Nominal - Municípios

Cálculo Abaixo da Linha - Resultado Nominal	Saldo	
	Em 31/12/2019 (a)	Até o Bimestre 2020 (b)
<b>Cálculo Abaixo da Linha - Resultado Nominal</b>	-	-
DÍVIDA CONSOLIDADA (XXVIII)	23.608.821,16	28.051.860,49
DEDUÇÕES (XXIX)	107.715.220,64	162.345.141,71
Disponibilidade de Caixa	107.658.092,56	162.307.946,42
Disponibilidade de Caixa Bruta	129.829.184,23	164.392.329,67
(-) Restos a Pagar Processados (XXX)	22.171.091,67	2.084.383,25
Demais Haveres Financeiros	57.128,08	37.195,29
DÍVIDA CONSOLIDADA LÍQUIDA (XXXI) = (XXVIII - XXIX)	-84.106.399,48	-134.293.281,22

#### RREO-Anexo 06 | Tabela 6.3 - Demonstrativo dos Resultados Primário e Nominal - Municípios

Resultado Nominal - Abaixo da Linha	Até o Bimestre
	VALOR
<b>Resultado Nominal - Abaixo da Linha</b>	-
RESULTADO NOMINAL - Abaixo da Linha (XXXII) = (XXXIa - XXXIb)	50.186.881,74

#### RREO-Anexo 06 | Tabela 6.3 - Demonstrativo dos Resultados Primário e Nominal - Municípios

Ajuste Metodológico	Até o Bimestre 2020
	VALOR
<b>Ajuste Metodológico</b>	-
VARIAÇÃO SALDO RPP = (XXXIII) = (XXXa - XXXb)	20.086.708,42
RECEITA DE ALIENAÇÃO DE INVESTIMENTOS PERMANENTES (IX)	
PASSIVOS RECONHECIDOS NA DC (XXXIV)	
VARIAÇÃO CAMBIAL (XXXV)	
PAGAMENTO DE PRECATÓRIOS INTEGRANTES DA DC (XXXVI)	
AJUSTES RELATIVOS AO RPPS (XXXVII)	
OUTROS AJUSTES (XXXVIII)	
RESULTADO NOMINAL AJUSTADO - Abaixo da Linha (XXXIX) = (XXXII - XXXIII - IX + XXXIV + XXXV - XXXVI + XXXVII + XXXVIII)	30.100.173,32

#### RREO-Anexo 06 | Tabela 6.3 - Demonstrativo dos Resultados Primário e Nominal - Municípios

**Relatório Resumido de Execução Orçamentária**

**Prefeitura Municipal de Bragança Paulista - SP (Poder Executivo)**

**Orçamentos Fiscal e da Seguridade Social**

**CNPJ:**

**Exercício: 2020**

**Período de referência: 2º bimestre**

Resultado Primário - Abaixo da Linha	Até o Bimestre
	VALOR
<b>Resultado Primário - Abaixo da Linha</b>	-
RESULTADO PRIMÁRIO - Abaixo da Linha (XL) = XXXIX - (XXV - XXVI)	30.022.706,25

**RREO-Anexo 06 | Tabela 6.3 - Demonstrativo dos Resultados Primário e Nominal - Municípios**

Informações Adicionais	PREVISÃO ORÇAMENTÁRIA
	PREVISÃO ORÇAMENTÁRIA
<b>Informações Adicionais</b>	-
SALDO DE EXERCÍCIOS ANTERIORES	50.602.452,82
Recursos Arrecadados em Exercícios Anteriores - RPPS	
Superávit Financeiro Utilizado para Abertura e Reabertura de Créditos Adicionais	50.602.452,82
RESERVA ORÇAMENTÁRIA DO RPPS	

**RREO-Anexo 06 | Tabela 6.3 - Demonstrativo dos Resultados Primário e Nominal - Municípios**

Notas Explicativas	Valores
	30/04/2020
<b>Notas Explicativas</b>	-
Notas Explicativas	

**Relatório Resumido de Execução Orçamentária**  
**Prefeitura Municipal de Bragança Paulista - SP (Poder Executivo)**  
**Orçamentos Fiscal e da Seguridade Social**  
**CNPJ:**  
**Exercício: 2020**  
**Período de referência: 2º bimestre**

**RREO-Anexo 07 | Tabela 7.0 - Demonstrativo dos Restos à Pagar por Poder e Órgão - Municípios**

Poder/Órgão	Poder/Órgão											
	RESTOS A PAGAR PROCESSADOS					RESTOS A PAGAR NÃO PROCESSADOS						
	Inscritos		Pagos (c)	Cancelados (d)	Saldo e = (a+ b) - (c + d)	Inscritos		Liquidados (h)	Pagos (i)	Cancelados (j)	Saldo k = (f + g) - (i + j)	Saldo Total L = (e + k)
	Em Exercícios Anteriores (a)	Em 31 de Dezembro de 2019 (b)				Em Exercícios Anteriores (f)	Em 31 de Dezembro de 2019 (g)					
RESTOS A PAGAR (EXCETO INTRA-ORÇAMENTÁRIOS) (I)	86.892,42	22.072.199,25	21.960.646,48		198.445,19	11.684.974,62	40.635.154,59	21.416.165,03	19.530.226,97	2.595.143,52	30.194.758,72	30.393.203,91
PODER EXECUTIVO	84.840,38	21.930.325,38	21.816.720,57		198.445,19	11.641.680,97	39.833.149,41	21.013.904,79	19.128.355,23	2.592.892,29	29.753.582,86	29.952.028,05
PODER LEGISLATIVO	2.052,04	141.873,87	143.925,91		0,00	43.293,65	802.005,18	402.260,24	401.871,74	2.251,23	441.175,86	441.175,86
Câmara Municipal	2.052,04	141.873,87	143.925,91		0,00	43.293,65	802.005,18	402.260,24	401.871,74	2.251,23	441.175,86	441.175,86
Tribunal de Contas do Município												
RESTOS A PAGAR (INTRA-ORÇAMENTÁRIOS) (II)												
TOTAL (III) = (I + II)	86.892,42	22.072.199,25	21.960.646,48		198.445,19	11.684.974,62	40.635.154,59	21.416.165,03	19.530.226,97	2.595.143,52	30.194.758,72	30.393.203,91

**RREO-Anexo 07 | Tabela 7.0 - Demonstrativo dos Restos à Pagar por Poder e Órgão - Municípios**

Poder/Órgão - Intra	Poder/Órgão - Intra											
	Poder/Órgão Intra											
	RESTOS A PAGAR PROCESSADOS					RESTOS A PAGAR NÃO PROCESSADOS						
	Inscritos		Pagos (c)	Cancelados (d)	Saldo e = (a + b) - (c + d)	Inscritos		Liquidados (h)	Pagos (i)	Cancelados (j)	Saldo k = (f + g) - (i + j)	Saldo Total L = (e + k)
Em Exercícios Anteriores (a)	Em 31 de Dezembro de 2019 (b)	Em Exercícios Anteriores (f)				Em 31 de Dezembro de 2019 (g)						
RESTOS A PAGAR (INTRA-ORÇAMENTÁRIOS) (II)												
PODER EXECUTIVO												
PODER LEGISLATIVO												
Câmara Municipal												
Tribunal de Contas do Município												

**Relatório Resumido de Execução Orçamentária**

**Prefeitura Municipal de Bragança Paulista - SP (Poder Executivo)**

**Orçamentos Fiscal e da Seguridade Social**

**CNPJ:**

**Exercício: 2020**


**Período de referência: 2º bimestre**

**RREO-Anexo 07 | Tabela 7.0 - Demonstrativo dos Restos à Pagar por Poder e Órgão - Municípios**

Notas Explicativas	Valores
	30/04/2020
Notas Explicativas	-
Notas Explicativas	

**RREO-Anexo 13 | Tabela 13.0 - Demonstrativo das Parcerias Público-Privadas**

Impactos das Contratações de PPP	Especificação de PPP		
	SALDO TOTAL EM 31 DE DEZEMBRO DE 2019	REGISTROS EFETUADOS EM 2020	
		No Bimestre	Até o Bimestre
<b>Impactos das Contratações de PPP</b>	-	-	-
TOTAL DE ATIVOS			
Ativos Constituídos pela SPE			
TOTAL DE PASSIVOS			
Obrigações decorrentes de Ativos Constituídos pela SPE			
Provisões de PPP			
Outros Passivos			
ATOS POTENCIAIS PASSIVOS			
Obrigações Contratuais			
Riscos não Provisionados			
Garantias Concedidas			
Outros Passivos Contingentes			

 <p>Sistema de Informações Contábeis e Fiscais do Setor Público Brasileiro</p> <p>TESOURO NACIONAL</p>	<b>Relatório Resumido de Execução Orçamentária</b>
	<b>Prefeitura Municipal de Bragança Paulista - SP (Poder Executivo)</b>
	<b>Orçamentos Fiscal e da Seguridade Social</b>
	<b>CNPJ:</b>
	<b>Exercício: 2020</b>
	<b>Período de referência: 2º bimestre</b>

## RREO-Anexo 13 | Tabela 13.0 - Demonstrativo das Parcerias Público-Privadas | Do Ente Federado, exceto estatais não dependentes - Contratadas (I.1)

Despesas de PPP Do Ente Federado, exceto estatais não dependentes - Contratadas (I.1)	Despesas de PPP										
	EXERCÍCIO ANTERIOR	EXERCÍCIO CORRENTE (EC)	<EC + 1>	<EC + 2>	<EC + 3>	<EC + 4>	<EC + 5>	<EC + 6>	<EC + 7>	<EC + 8>	<EC + 9>

## RREO-Anexo 13 | Tabela 13.0 - Demonstrativo das Parcerias Público-Privadas | Do Ente Federado, exceto estatais não dependentes - A Contratar (I.2)

Despesas de PPP Do Ente Federado, exceto estatais não dependentes - A contratar (I.2)	Despesas de PPP										
	EXERCÍCIO ANTERIOR	EXERCÍCIO CORRENTE (EC)	<EC + 1>	<EC + 2>	<EC + 3>	<EC + 4>	<EC + 5>	<EC + 6>	<EC + 7>	<EC + 8>	<EC + 9>

## RREO-Anexo 13 | Tabela 13.0 - Demonstrativo das Parcerias Público-Privadas | Das Estatais Não-Dependentes (II.1)


Despesas de PPP das Estatais Não-dependentes (II.1)	Despesas de PPP										
	EXERCÍCIO ANTERIOR	EXERCÍCIO CORRENTE (EC)	<EC + 1>	<EC + 2>	<EC + 3>	<EC + 4>	<EC + 5>	<EC + 6>	<EC + 7>	<EC + 8>	<EC + 9>

## RREO-Anexo 13 | Tabela 13.0 - Demonstrativo das Parcerias Público-Privadas | Das Estatais Não Dependentes - A contratar (II.2)

Despesas de PPP das Estatais Não-dependentes - A Contratar (II.2)	Despesas de PPP										
	EXERCÍCIO ANTERIOR	EXERCÍCIO CORRENTE (EC)	<EC + 1>	<EC + 2>	<EC + 3>	<EC + 4>	<EC + 5>	<EC + 6>	<EC + 7>	<EC + 8>	<EC + 9>

## RREO-Anexo 13 | Tabela 13.0 - Demonstrativo das Parcerias Público-Privadas

Total das Despesas de PPP	Despesas de PPP										
	EXERCÍCIO ANTERIOR	EXERCÍCIO CORRENTE (EC)	<EC + 1>	<EC + 2>	<EC + 3>	<EC + 4>	<EC + 5>	<EC + 6>	<EC + 7>	<EC + 8>	<EC + 9>
<b>Total das Despesas de PPP</b>	-	-	-	-	-	-	-	-	-	-	-
TOTAL DAS DESPESAS DE PPP DO ENTE FEDERADO (I) = (I.1 + I.2)											
TOTAL DAS DESPESAS DE PPP DAS ESTATAIS NÃO-DEPENDENTES (II) = (II.1 + II.2)											
TOTAL DAS DESPESAS DE PPP (III) = (I + II)											
RECEITA CORRENTE LÍQUIDA (RCL) (IV)											
TOTAL DAS DESPESAS CONSIDERADAS PARA O LIMITE = (I)											
TOTAL DAS DESPESAS CONSIDERADAS PARA O LIMITE / RCL (%) (V) = (I / IV)											

 <p>Sistema de Informações Contábeis e Fiscais do Setor Público Brasileiro</p> <p>TESOURO NACIONAL</p>	<b>Relatório Resumido de Execução Orçamentária</b>
	<b>Prefeitura Municipal de Bragança Paulista - SP (Poder Executivo)</b>
	<b>Orçamentos Fiscal e da Seguridade Social</b>
	<b>CNPJ:</b>
	<b>Exercício: 2020</b>
	<b>Período de referência: 2º bimestre</b>

#### RREO-Anexo 13 | Tabela 13.0 - Demonstrativo das Parcerias Público-Privadas

Notas Explicativas	Valores
	30/04/2020
Notas Explicativas	-
Notas Explicativas	

#### RREO-Anexo 14 | Tabela 14.0 - Demonstrativo Simplificado do Relatório Resumido da Execução Orçamentária - Estados, DF e Municípios

Balanço Orçamentário	Valores
	Até o Bimestre
<b>Balanço Orçamentário</b>	-
<b>RECEITAS</b>	
Previsão Inicial	555.121.552,00
Previsão Atualizada	555.121.552,00
Receitas Realizadas	214.242.591,28
Déficit Orçamentário	
Saldos de Exercícios Anteriores (Utilizados para Créditos Adicionais)	50.602.452,82
<b>DESPESAS</b>	
Dotação Inicial	555.121.552,00
Dotação Atualizada	611.786.134,58
Despesas Empenhadas	304.231.356,84
Despesas Liquidadas	161.737.383,11
Despesas Pagas	135.702.347,72
Superávit Orçamentário	52.505.208,17

#### RREO-Anexo 14 | Tabela 14.0 - Demonstrativo Simplificado do Relatório Resumido da Execução Orçamentária - Estados, DF e Municípios

Despesas por Função/Subfunção	Valores
	Até o Bimestre
<b>Despesas por Função/Subfunção</b>	-
Despesas Empenhadas	304.231.356,84
Despesas Liquidadas	161.737.383,11

#### RREO-Anexo 14 | Tabela 14.0 - Demonstrativo Simplificado do Relatório Resumido da Execução Orçamentária - Estados, DF e Municípios

Receita Corrente Líquida - RCL	Valores
	Até o Bimestre
<b>Receita Corrente Líquida - RCL</b>	-
Receita Corrente Líquida	530.590.467,26
Receita Corrente Líquida Ajustada para Cálculo dos Limites de Endividamento	530.590.467,26
Receita Corrente Líquida Ajustada para Cálculo dos Limites da Despesa com Pessoal	530.590.467,26

#### RREO-Anexo 14 | Tabela 14.0 - Demonstrativo Simplificado do Relatório Resumido da Execução Orçamentária - Estados, DF e Municípios

Receitas e Despesas do Regime Próprio de Previdência dos Servidores	Valores
	Até o Bimestre
<b>Receitas e Despesas do Regime Próprio de Previdência dos Servidores</b>	-
Regime Próprio de Previdência dos Servidores - PLANO PREVIDENCIÁRIO	
Receitas Previdenciárias Realizadas	
Despesas Previdenciárias Empenhadas	
Despesas Previdenciárias Liquidadas	
Resultado Previdenciário	
Regime Próprio de Previdência dos Servidores - PLANO FINANCEIRO	
Receitas Previdenciárias Realizadas	
Despesas Previdenciárias Empenhadas	
Despesas Previdenciárias Liquidadas	
Resultado Previdenciário	

#### RREO-Anexo 14 | Tabela 14.0 - Demonstrativo Simplificado do Relatório Resumido da Execução Orçamentária - Estados, DF e Municípios

Resultados Primário e Nominal	Verificação das Metas dos Resultados Nominal e Primário		
	Meta Fixada no Anexo de Metas Fiscais da LDO (a)	Resultado Apurado até o Bimestre (b)	% em Relação à Meta (b/a)
<b>Resultados Primário e Nominal</b>	-	-	-
Resultado Primário - Acima da Linha	3.918.738,00	32.250.285,03	822,98
Resultado Nominal - Acima da Linha	-854.211,61	32.327.752,10	-3.784,51

#### RREO-Anexo 14 | Tabela 14.0 - Demonstrativo Simplificado do Relatório Resumido da Execução Orçamentária - Estados, DF e Municípios

Restos a Pagar por Poder e Ministério Público	Estágios dos Restos a Pagar			
	Inscrição	Cancelamento Até o Bimestre	Pagamento Até o Bimestre	Saldo a Pagar
<b>Restos a Pagar por Poder e Ministério Público</b>	-	-	-	-
RESTOS A PAGAR PROCESSADOS	22.159.091,67	0,00	21.960.646,48	198.445,19



**Relatório Resumido de Execução Orçamentária**  
**Prefeitura Municipal de Bragança Paulista - SP (Poder Executivo)**  
**Orçamentos Fiscal e da Seguridade Social**  
**CNPJ:**  
**Exercício: 2020**  
**Período de referência: 2º bimestre**

Restos a Pagar por Poder e Ministério Público	Estágios dos Restos a Pagar			
	Inscrição	Cancelamento Até o Bimestre	Pagamento Até o Bimestre	Saldo a Pagar
Poder Executivo	22.015.165,76	0,00	21.816.720,57	198.445,19
Poder Legislativo	143.925,91	0,00	143.925,91	0,00
Poder Judiciário				
Ministério Público				
Defensoria Pública				
RESTOS A PAGAR NÃO PROCESSADOS	52.320.129,21	2.595.143,52	19.530.226,97	30.194.758,72
Poder Executivo	51.474.830,38	2.592.892,29	19.128.355,23	29.753.582,86
Poder Legislativo	845.298,83	2.251,23	401.871,74	441.175,86
Poder Judiciário				
Ministério Público				
Defensoria Pública				
TOTAL	74.479.220,88	2.595.143,52	41.490.873,45	30.393.203,91

**RREO-Anexo 14 | Tabela 14.0 - Demonstrativo Simplificado do Relatório Resumido da Execução Orçamentária - Estados, DF e Municípios**

Despesas com Manutenção e Desenvolvimento do Ensino	Apuração das Despesas com Ensino	
	Valor Apurado Até o Bimestre	Limites Constitucionais Anuais
		% Mínimo a Aplicar no Exercício
		% Aplicado Até o Bimestre
<b>Despesas com Manutenção e Desenvolvimento do Ensino</b>	-	-
Mínimo Anual de <18% / 25%> das Receitas de Impostos na Manutenção e Desenvolvimento do Ensino		
Mínimo Anual de 60% do FUNDEB na Remuneração do Magistério com Ensino Fundamental e Médio		
Mínimo Anual de 60% do FUNDEB na Remuneração do Magistério com Educação Infantil e Ensino Fundamental		
Complementação da União ao FUNDEB		

**RREO-Anexo 14 | Tabela 14.0 - Demonstrativo Simplificado do Relatório Resumido da Execução Orçamentária - Estados, DF e Municípios**

Receitas de Operações de Crédito e Despesas de Capital	Apuração das Receitas de Operações de Crédito e Despesas de Capital	
	Valor Apurado no Exercício	Saldo Não Realizado
<b>Receitas de Operações de Crédito e Despesas de Capital</b>	-	-
Receitas de Operações de Crédito		
Despesa de Capital Líquida		

**RREO-Anexo 14 | Tabela 14.0 - Demonstrativo Simplificado do Relatório Resumido da Execução Orçamentária - Estados, DF e Municípios**

Projeção Atuarial dos Regimes de Previdência	Exercício de Apuração			
	Exercício	10º Exercício	20º Exercício	35º Exercício
<b>Projeção Atuarial dos Regimes de Previdência</b>	-	-	-	-
Plano Previdenciário				
Receitas Previdenciárias				
Despesas Previdenciárias				
Resultado Previdenciário				
Plano Financeiro				
Receitas Previdenciárias				
Despesas Previdenciárias				
Resultado Previdenciário				

**RREO-Anexo 14 | Tabela 14.0 - Demonstrativo Simplificado do Relatório Resumido da Execução Orçamentária - Estados, DF e Municípios**

Receita da Alienação de Ativos e Aplicação dos Recursos	Apuração da Receita da Alienação de Ativos e Aplicação dos Recursos	
	Valor Apurado no Exercício	Saldo a Realizar
<b>Receita da Alienação de Ativos e Aplicação dos Recursos</b>	-	-
Receitas da Alienação de Ativos		
Aplicação dos Recursos da Alienação de Ativos		

**RREO-Anexo 14 | Tabela 14.0 - Demonstrativo Simplificado do Relatório Resumido da Execução Orçamentária - Estados, DF e Municípios**

Despesas com Ações e Serviços Públicos de Saúde	Valor Apurado Até o Bimestre	Apuração das Despesas com Saúde	
		Limites Constitucionais Anuais	
		% Mínimo a Aplicar no Exercício	% Aplicado Até o Bimestre
<b>Despesas com Ações e Serviços Públicos de Saúde</b>	-	-	-
Despesas com Ações e Serviços Públicos de Saúde Executadas com Recursos de Impostos			

**RREO-Anexo 14 | Tabela 14.0 - Demonstrativo Simplificado do Relatório Resumido da Execução Orçamentária - Estados, DF e Municípios**

Despesas de Caráter Continuado Derivadas de PPP	Valor Realizado no Período	
	Valor Apurado no Exercício Corrente	
<b>Despesas de Caráter Continuado Derivadas de PPP</b>	-	
Total das Despesas Consideradas para o Limite / RCL (%)		

**Relatório Resumido de Execução Orçamentária**

**Prefeitura Municipal de Bragança Paulista - SP (Poder Executivo)**

**Orçamentos Fiscal e da Seguridade Social**

**CNPJ:**

**Exercício: 2020**

**Período de referência: 2º bimestre**

**RREO-Anexo 14 | Tabela 14.0 - Demonstrativo Simplificado do Relatório Resumido da Execução Orçamentária - Estados, DF e Municípios**

Notas Explicativas	Valores
	30/04/2020
Notas Explicativas	-
Notas Explicativas	

## Lista de Assinaturas

### Assinatura: 1

Digitally signed by JOSE EDUARDO PAVAN:06881977875  
Date: 2020.05.29 10:47:02 BRT  
Perfil: Contador Responsável  
Instituição: Prefeitura Municipal de Bragança Paulista - SP

### Assinatura: 2

Digitally signed by JESUS ADIB ABI CHEDID:01390015815  
Date: 2020.05.29 12:09:45 BRT  
Perfil: Titular do Poder Executivo  
Instituição: Prefeitura Municipal de Bragança Paulista - SP

### Assinatura: 3

### Assinatura: 4

### Assinatura: 5

As assinaturas digitais podem ser verificadas no arquivo PDF.