



PREFEITURA DE  
**BRAGANÇA**  
PAULISTA<sup>5</sup>

Secretaria de  
**SAÚDE**



PREFEITURA DE  
**BRAGANÇA**  
PAULISTA

# Prestação de Contas



## 2ºQUAD | 2025

**17 de setembro de 2025**

Reunião da Comissão de Educação e Cultura, Esporte, Saúde,  
Saneamento e Assistência Social da Câmara Municipal

**19 de setembro de 2025**

Conselho Municipal de Saúde

# Base legal

**Art. 36.** O gestor do SUS em cada ente da Federação elaborará Relatório detalhado referente ao quadrimestre anterior, o qual conterá, no mínimo, as seguintes informações:

- I.** Montante e fonte dos recursos aplicados no período;
- II.** Auditorias realizadas ou em fase de execução no período e suas recomendações e determinações;
- III.** Oferta e produção de serviços públicos na rede assistencial própria, contratada e conveniada, cotejando esses dados com os indicadores de saúde da população em seu âmbito de atuação.

**§ 1º.** - ...

**§ 2º.** - ...

**§ 3º.** - ...

**§ 4º.** ...

**§ 5º** O gestor do SUS apresentará, até o final dos meses de maio, setembro e fevereiro, em audiência pública na Casa Legislativa do respectivo ente da Federação, o Relatório de que trata o caput.

**BRA  
GAN  
ÇAS**



**SAÚDE**

# FINANCEIRO

## RECEITA E DESPESA



**SAÚDE**

# RECEITA

## RECEITA TOTAL DO MUNICÍPIO POR PERÍODO

DESCRIÇÃO	VALOR ARRECADADO até o 2ºQUAD 2025	%
Impostos e transferências - EC 29	R\$ 513.453.051,54	69,48
Transferências governamentais Saúde e Aplic. Financeiras	R\$ 69.618.960,08	9,42
Demais Receitas do Município	R\$ 155.845.271,83	21,10
Total da Receita Líquida	R\$ 738.917.283,45	100

Aplicação em saúde - E. C. 29	ATÉ O 2º QUAD 2025
R\$ 183.944.088,42	35,82%
R\$ 77.017.957,73	15,00%

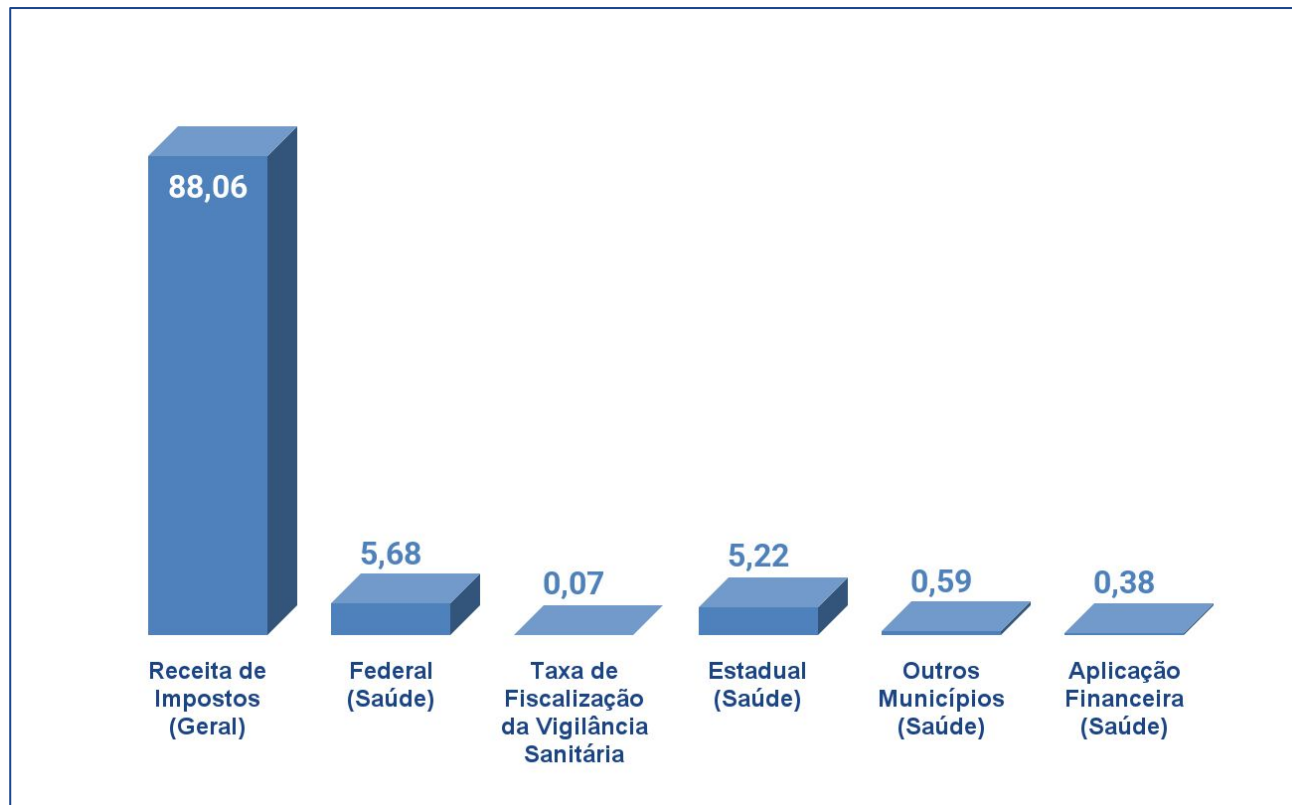
*Obs: Após a análise do Tribunal de Contas do Estado de São Paulo, a aplicação pode sofrer alteração, tanto para mais quanto para menos.*



# RECEITA POR FONTE DE RECURSO

ORIGEM	VALOR RECEBIDO	%
Receita de Impostos (Geral)	R\$ 513.453.051,54	88,06
Federal (Saúde)	R\$ 33.106.826,94	5,68
Taxa de Fiscalização da Vigilância Sanitária	R\$ 429.826,94	0,07
Estadual (Saúde)	R\$ 30.415.937,39	5,22
Outros Municípios (Saúde)	R\$ 3.432.309,26	0,59
Aplicação Financeira (Saúde)	R\$ 2.233.907,61	0,38
Total Geral	R\$ 583.071.859,68	100

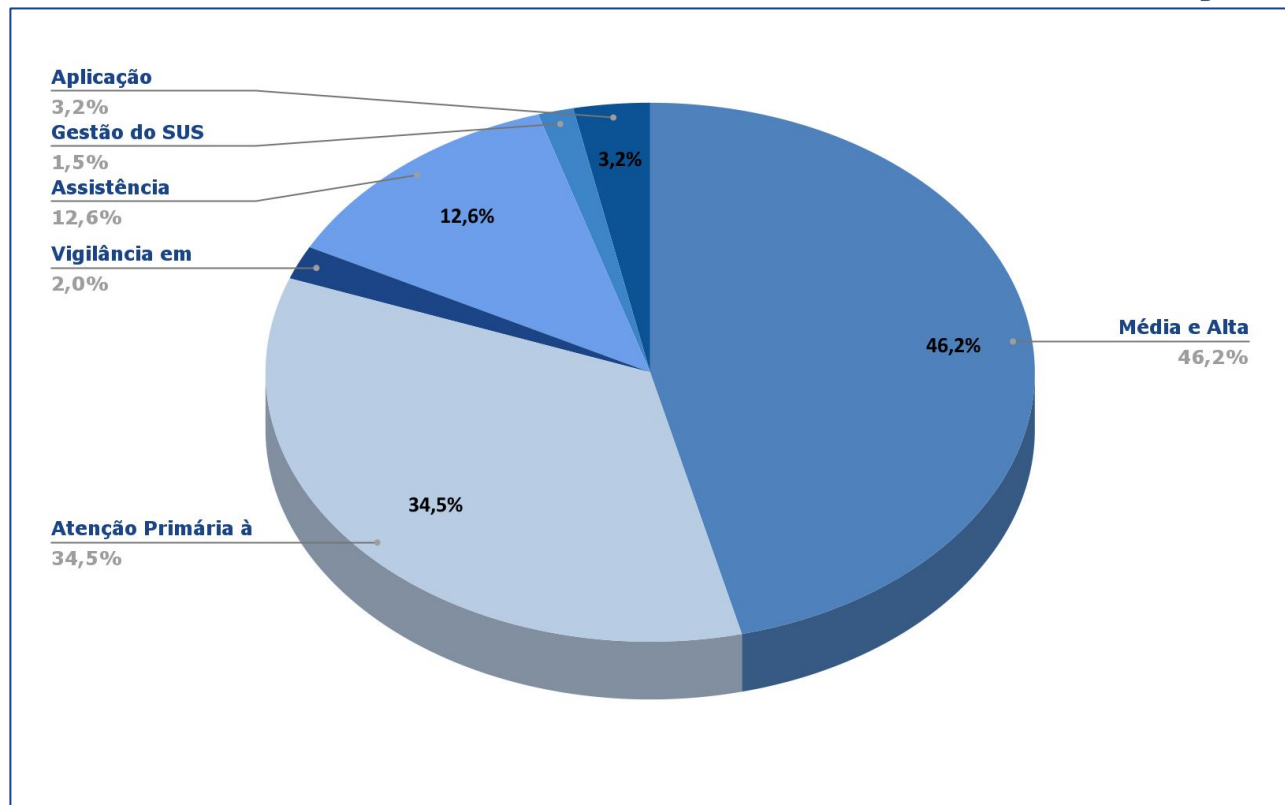
## RECEITA POR FONTE DE RECURSO



# RECEITA POR BLOCO DE FINANCIAMENTO

BLOCO DE FINANCIAMENTO	VALOR RECEBIDO	%
Média e Alta Complexidade	R\$ 32.142.489,78	46,2
Atenção Primária à Saúde	R\$ 24.016.380,32	34,5
Vigilância em Saúde	R\$ 1.405.499,79	2
Assistência Farmacêutica	R\$ 8.781.090,19	12,6
Gestão do SUS	R\$ 1.039.592,39	1,5
Aplicação Financeira	R\$ 2.233.960,61	3,2
TOTAL	R\$ 69.619.013,08	100

# RECEITA POR BLOCO DE FINANCIAMENTO



COMPONENTE	VALOR RECEBIDO	COMPETÊNCIA
ASSISTÊNCIA FINANCEIRA COMPLEMENTAR AOS ESTADOS E AOS MUNICÍPIOS PARA O PAGAMENTO DO PISO SALARIAL DOS PROFISSIONAIS DA ENFERMAGEM	R\$ 1.039.592,39	8 de 12
TOTAL	R\$ 1.039.592,39	

Receita atenção primária à saúde	2ºQUAD 2025	2ºQUAD 2025
COMPONENTE	VALOR RECEBIDO	COMPETÊNCIA
AGENTE COMUNITÁRIO DE SAÚDE	R\$ 2.896.344,00	8 DE 12
INCENTIVO FINANCEIRO PARA ATENÇÃO À SAÚDE BUCAL - ref 2024	R\$ 36.505,41	1 DE 1
INCENTIVO FINANCEIRO DA APS - ATENÇÃO À SAÚDE BUCAL	R\$ 1.498.223,67	8 DE 12
INCENTIVO FINANCEIRO DA APS - EQUIPES DE SAÚDE DA FAMÍLIA/ESF E EQUIPES DE ATENÇÃO PRIMÁRIA/ EAP	R\$ 6.201.018,75	8 DE 12

## RECEITA ATENÇÃO PRIMÁRIA À SAÚDE

<b>PISO DA ATENÇÃO PRIMÁRIA EM SAÚDE - INCENTIVO COMPENSATÓRIO DE TRANSIÇÃO</b>	<b>R\$ 1.442.140,32</b>	<b>7 DE 12</b>
<b>PISO DA ATENÇÃO PRIMÁRIA EM SAÚDE - INC. FIN. APS - DEMAIS PROG, SERV E EQUIP DA AT. PRIM À SAÚDE</b>	<b>R\$ 142.676,00</b>	<b>8 DE 12</b>
<b>PISO DA ATENÇÃO PRIMÁRIA EM SAÚDE - INC FIN. DA APS - COMP PER CAPITA DE BASE POPULACIONAL</b>	<b>R\$ 732.381,52</b>	<b>5 DE 12</b>
<b>IMPLEMENTAÇÃO DE POLÍTICAS PARA A REDE ALYNE - inclui R\$ 5.452,26 de exercício anterior</b>	<b>R\$ 22.951,65</b>	<b>1 DE 1</b>
<b>EMULTI</b>	<b>R\$ 911.000,00</b>	<b>8 DE 12</b>
<b>EMENDAS CUSTEIO ATENÇÃO BÁSICA</b>	<b>R\$ 10.133.139,00</b>	<b>1 DE 1</b>

## RECEITA MÉDIA E ALTA COMPLEXIDADE

Receita média e alta complexidade	2ºQUAD 2025	2ºQUAD 2025
COMPONENTE	VALOR RECEBIDO	COMPETÊNCIA
SAMU	R\$ 1.850.997,20	8 DE 12
SAMU REGIONAL	R\$ 2.053.553,28	8 DE 12
SAMU CIRCUITO DAS AGUAS	R\$ 1.378.755,98	8 DE 12
TETO MAC*	R\$ 8.641.156,52	8 DE 12
UPA - UNIDADE DE PRONTO ATENDIMENTO - VILA DAVID*	R\$ 2.000.000,00	8 DE 12
TETO MUNICIPAL MELHOR EM CASA (PAD)*	R\$ 582.400,00	8 DE 12



## RECEITA MÉDIA E ALTA COMPLEXIDADE

TETO MUNICIPAL REDE SAÚDE MENTAL (CAPS II)*	R\$ 336.460,56	8 DE 12
FAEC - CIRURGIAS ELETIVAS - FEDERAL	R\$ 385.244,91	8 DE 12
FAEC - PMAE	R\$ 160.983,60	8 DE 12
FAEC - CIRURGIAS BARIATRICAS	R\$ 7.374,73	1 DE 1
TETO MUNICIPAL REDE VIVER SEM LIMITES - RDEF*	R\$ 8.000,00	8 DE 12
EMENDA - ESTRUTURAÇÃO DE UNIDADES DE ATENÇÃO ESPECIALIZADA EM SAÚDE	R\$ 199.971,00	1 DE 1
CONASEMS	R\$ 18.480,00	
RESIDÊNCIA TERAPÊUTICA	R\$ 40.000,00	1 DE 1

## RECEITA MÉDIA E ALTA COMPLEXIDADE

TABELA SUS PAULISTA	R\$ 8.556.066,00	4 DE 12
INCREMENTO TEMPORÁRIO CUSTEIO ASSISTÊNCIA HOSP E AMBULATORIAL - EMENDA FEDERAL	R\$ 2.820.000,00	1 DE 1
INCREMENTO TEMPORÁRIO CUSTEIO ASSISTÊNCIA HOSP E AMBULATORIAL - EMENDA ESTADUAL	R\$ 2.000.000,00	1 DE 1
IGM SUS PAULISTA - FONTE 02	R\$ 861.730,00	1 DE 1
EMENDA - ESTRUTURAÇÃO DE UNIDADES DE ATENÇÃO ESPECIALIZADA EM SAÚDE - AMBULÂNCIA	R\$ 241.316,00	1 DE 1

Receita assistência farmacêutica	2ºQUAD 2025	2ºQUAD 2025
COMPONENTE	VALOR RECEBIDO	COMPETÊNCIA
COMPONENTE BÁSICO DA ASSISTÊNCIA FARMACÊUTICA	R\$ 628.268,80	8 DE 12
PROGRAMA DOSE CERTA	R\$ 85.578,39	1 DE 1
PROGRAMA DE DISPENSAÇÃO DE INSUMOS PARA DIABETES	R\$ 8.000.000,00	1 DE 1
GLICEMIA	R\$ 67.243,00	2 DE 2

# RECEITA VIGILÂNCIA EM SAÚDE

Receita vigilância em saúde	2ºQUAD 2025	2ºQUAD 2025
COMPONENTE	VALOR RECEBIDO	COMPETÊNCIA
INCENTIVO FINANCEIRO PARA VIGILÂNCIA EM SAÚDE	R\$ 73.856,00	8 DE 12
INCENTIVO FINANCEIRO AOS ESTADOS E MUN PARA VIGILÂNCIA EM SAÚDE - DESPESA DIVERSAS	R\$ 357.372,23	8 DE 12
INCENTIVO ÀS AÇÕES DE VIG. PREV. E CONT. DAS DST/AIDS	R\$ 113.427,68	8 DE 12
EMENDA DESTINADA AO COMBATE A DENGUE	R\$ 430.865,00	1 DE 1
TAXA DA VIGILÂNCIA SANITÁRIA	R\$ 429.978,88	VARIÁVEL

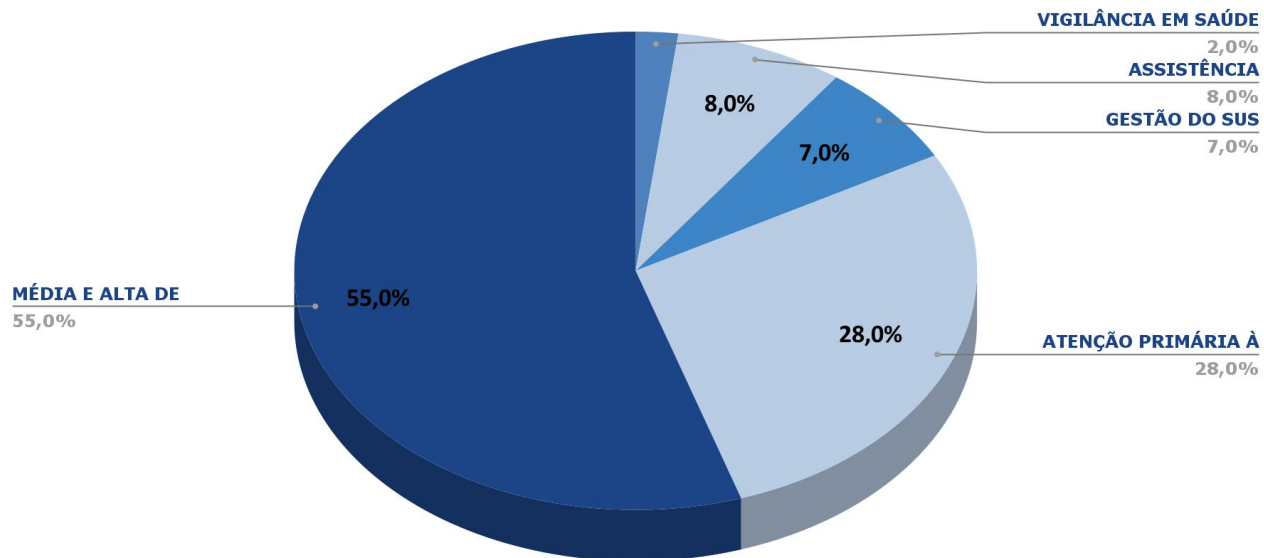
# DESPESA



## DESPESA POR BLOCO DE FINANCIAMENTO

TOTAL DESPESAS 2025				
BLOCO	EMPENHADO	LIQUIDADO	PAGO	%
VIGILÂNCIA EM SAÚDE	R\$ 4.281.041,14	R\$ 3.413.235,30	R\$ 3.185.610,30	2
ASSISTÊNCIA FARMACÊUTICA	R\$ 18.355.491,11	R\$ 14.460.839,49	R\$ 12.822.512,55	8
GESTÃO DO SUS	R\$ 15.860.608,77	R\$ 13.029.975,09	R\$ 12.777.941,13	7
ATENÇÃO PRIMÁRIA À SAÚDE	R\$ 63.492.856,90	R\$ 51.918.335,29	R\$ 46.763.515,98	28
MÉDIA E ALTA DE COMPLEXIDADE	R\$ 122.360.394,00	R\$ 96.336.816,82	R\$ 90.031.438,02	55
TOTAL	R\$ 224.350.391,92	R\$ 179.159.201,99	R\$ 165.581.017,98	100

## DESPESA POR BLOCO DE FINANCIAMENTO





# GESTÃO DO SUS



SAÚDE



## DESPESA GESTÃO DO SUS

CUSTEIO			
DESCRIÇÃO	EMPENHADO	LIQUIDADO	PAGO
ADIANTAMENTO NUMERÁRIO	R\$ 116.866,04	R\$ 116.866,04	R\$ 111.366,04
COMBUSTÍVEL	R\$ 150.000,00	R\$ 72.775,58	R\$ 66.412,68
FESB - CONVÊNIO BOLSAS DE ESTUDO	R\$ 33.647,00	R\$ 28.977,06	R\$ 28.977,06
CONSUMO DE ÁGUA	R\$ 67.798,48	R\$ 51.654,97	R\$ 42.839,57
CONSUMO DE ENERGIA ELÉTRICA	R\$ 42.628,76	R\$ 28.155,96	R\$ 28.155,96
CONSUMO DE INTERNET	R\$ 6.980,49	R\$ 4.137,21	R\$ 18.474,63
CONSUMO DE TELEFONIA	R\$ 32.588,42	R\$ 18.474,63	R\$ 4.137,21
CONFERÊNCIA MUNICIPAL DE SAÚDE (GASTOS COM ORGANIZAÇÃO)	R\$ 18.750,00	R\$ 18.750,00	R\$ 18.750,00

## DESPESA GESTÃO DO SUS

HOSPEDAGENS, PASSAGENS E INSCRIÇÕES EM CONGRESSOS	R\$ 15.532,62	R\$ 15.532,62	R\$ 15.532,62
LOCAÇÃO DE COMPUTADORES	R\$ 10.351,07	R\$ 1.394,49	R\$ 1.394,49
LOCAÇÃO DE IMPRESSORAS	R\$ 29.700,00	R\$ 29.700,00	R\$ 19.328,29
LOCAÇÃO DE RELÓGIO DE PONTO	R\$ 2.037,78	R\$ 1.358,52	R\$ 1.358,49
TREINAMENTO E CAPACITAÇÃO	R\$ 2.990,00	R\$ 2.990,00	R\$ 2.990,00
TRANSPORTE POR APP PARA SERVIDORES	R\$ 6.000,00	R\$ 939,36	R\$ 939,36
LOCAÇÃO de RESIDÊNCIA TERAPÊUTICA	R\$ 1.750,00	R\$ 1.750,00	R\$ 1.750,00
LOCAÇÃO DE VEÍCULOS (PTA)	R\$ 262.296,84	R\$ 178.105,78	R\$ 178.105,78

## DESPESA GESTÃO DO SUS

<b>HOSPEDAGENS PARA MOTORISTA E PACIENTES (JALES)</b>	<b>R\$ 5.520,00</b>	<b>R\$ 5.520,00</b>	<b>R\$ 5.520,00</b>
<b>MANUTENÇÃO DE VEÍCULOS</b>	<b>R\$ 120.580,00</b>	<b>R\$ 9.308,25</b>	<b>R\$ 9.308,25</b>
<b>MATERIAL DE ESCRITÓRIO</b>	<b>R\$ 3.898,60</b>	<b>R\$ 3.898,60</b>	<b>R\$ 2.745,30</b>
<b>MATERIAL PARA MANUTENÇÃO E ADEQUAÇÕES</b>	<b>R\$ 6.111,00</b>	<b>R\$ 6.111,00</b>	<b>R\$ 6.111,00</b>
<b>MATERIAIS DE LIMPEZA, HIGIENE E AFINS</b>	<b>R\$ 10.207,00</b>	<b>R\$ 5.128,00</b>	<b>R\$ 5.128,00</b>
<b>MATERIAL DE ENFERMAGEM E HOSPITALAR</b>	<b>R\$ 10.075,00</b>	<b>R\$ 10.075,00</b>	<b>R\$ 10.075,00</b>
<b>MATERIAL ELETRICO E ELETRONICO</b>	<b>R\$ 15.896,00</b>	<b>R\$ 2.102,00</b>	<b>R\$ 2.102,00</b>
<b>MATERIAL DE CONSUMO - GENEROS ALIMENTICIOS</b>	<b>R\$ 9.386,49</b>	<b>R\$ 6.693,79</b>	<b>R\$ 6.693,79</b>

## DESPESA GESTÃO DO SUS

PEDÁGIO SEM PARAR	R\$ 130.000,00	R\$ 74.780,08	R\$ 77.165,60
SERVIÇO DE SEGURANÇA ELETRÔNICA	R\$ 65.153,00	R\$ 65.153,00	R\$ 65.153,00
SERVIÇO DE VIGIA DESARMADO	R\$ 39.052,60	R\$ 39.052,60	R\$ 39.052,60
SERVIÇOS GRÁFICOS	R\$ 58.337,20	R\$ 58.337,20	R\$ 58.337,20
TAXA CIEE	R\$ 15.000,00	R\$ 5.824,20	R\$ 5.824,20
VALE ALIMENTAÇÃO	R\$ 7.500.000,00	R\$ 5.327.684,69	R\$ 5.327.684,69
VALE TRANSPORTE	R\$ 413.025,84	R\$ 199.208,51	R\$ 187.255,91
TOTAL	R\$ 9.202.160,23	R\$ 6.390.439,14	R\$ 6.348.668,72

## DESPESA GESTÃO DO SUS

PESSOAL			
DESCRIÇÃO	EMPENHADO	LIQUIDADO	PAGO
VENCIMENTOS E VANTAGENS FIXAS - PESSOAL	R\$ 5.097.657,77	R\$ 5.090.715,19	R\$ 5.097.254,33
OBRIGAÇÕES PATRONAIS	R\$ 1.429.571,44	R\$ 1.417.601,43	R\$ 1.226.899,12
ESTAGIÁRIOS	R\$ 131.219,33	R\$ 131.219,33	R\$ 131.219,33
TOTAL	R\$ 6.658.448,54	R\$ 6.639.535,95	R\$ 6.455.372,78

## DESPESA GESTÃO DO SUS

TOTAL			
DESCRIÇÃO	EMPENHADO	LIQUIDADO	PAGO
DESPESA COM PESSOAL	R\$ 6.658.448,54	R\$ 6.639.535,95	R\$ 6.455.372,78
CUSTEIO	R\$ 9.202.160,23	R\$ 6.390.439,14	R\$ 6.348.668,75
TOTAL	R\$ 15.860.608,77	R\$ 13.029.975,09	R\$ 12.804.041,53



**SAÚDE**

# ATENÇÃO PRIMÁRIA À SAÚDE

## DESPESA ATENÇÃO PRIMÁRIA À SAÚDE

CUSTEIO			
DESCRIÇÃO	EMPENHADO	LIQUIDADO	PAGO
CONSUMO DE ÁGUA	R\$ 450.047,42	R\$ 278.612,56	R\$ 265.435,15
CONSUMO DE ENERGIA ELÉTRICA	R\$ 265.882,24	R\$ 147.574,46	R\$ 147.574,46
CONSUMO DE INTERNET DE BANDA LARGA	R\$ 74.064,24	R\$ 41.732,10	R\$ 41.732,10
CONSUMO DE TELEFONIA	R\$ 32.588,42	R\$ 18.474,63	R\$ 18.474,63
CONTRATO DE GESTÃO - ATENÇÃO BÁSICA	R\$ 39.261.511,18	R\$ 35.169.220,47	R\$ 30.837.527,99
LOCAÇÃO DE COMPUTADORES	R\$ 428.809,29	R\$ 250.126,84	R\$ 249.662,01
LOCAÇÃO DE IMÓVEL - ESF PLANEJADA I	R\$ 61.777,30	R\$ 35.761,70	R\$ 35.761,70



## DESPESA ATENÇÃO PRIMÁRIA À SAÚDE

LOCAÇÃO DE IMPRESSORAS	R\$ 66.000,00	R\$ 66.000,00	R\$ 66.000,00
LOCAÇÃO DE RELÓGIO DE PONTO	R\$ 105.964,56	R\$ 70.643,04	R\$ 70.643,04
MATERIAL DE ESCRITÓRIO	R\$ 41.037,80	R\$ 40.139,30	R\$ 5.687,30
MATERIAL PARA MANUTENÇÃO E ADEQUAÇÕES	R\$ 50.530,00	R\$ 1.247,00	R\$ 1.247,00
MATERIAL DE LIMPEZA	R\$ 61.728,67	R\$ 45.780,27	R\$ 39.792,27
MATERIAL DE ENFERMAGEM	R\$ 49.553,65	R\$ 38.141,25	R\$ 29.342,65
MATERIAL ELETRICO E ELETRONICO	R\$ 579,90	R\$ 579,90	R\$ 579,90
MATERIAL DE CONSUMO - GÊNEROS ALIMENTICIOS	R\$ 120.065,58	R\$ 82.704,18	R\$ 73.951,18
MATERIAL DE LIMPEZA	R\$ 123.513,95	R\$ 62.355,61	R\$ 46.316,41
OXIGÊNIO	R\$ 451.250,00	R\$ 417.389,44	R\$ 394.182,85

## DESPESA ATENÇÃO PRIMÁRIA À SAÚDE



SENTENÇAS JUDICIAIS - PENSÃO, INTERNAÇÃO E MEDICAMENTOS	R\$ 2.252.626,32	R\$ 1.560.540,75	R\$ 1.246.137,92
SERVIÇO DE SEGURANÇA E VIGILÂNCIA POR CÂMERA	R\$ 1.415.289,60	R\$ 601.391,00	R\$ 601.391,00
PROGRAMA MAIS MÉDICOS PELO BRASIL E MÉDICOS PELO BRASIL	R\$ 275.040,00	R\$ 206.280,00	R\$ 183.360,00
SISTEMA PARA GESTÃO DE ATENDIMENTOS, AGENDAMENTOS E CONSULTAS NAS UNIDADES	R\$ 2.210.427,59	R\$ 1.894.652,22	R\$ 1.894.652,22
SUPLEMENTO ALIMENTAR	R\$ 487.351,36	R\$ 463.418,70	R\$ 425.963,90
PRÓTESES DENTÁRIAS	R\$ 85.125,00	R\$ 85.125,00	R\$ 85.125,00
TERCEIRO SETOR - CEO	R\$ 184.800,00	R\$ 138.600,00	R\$ 123.200,00
<b>TOTAL</b>	<b>R\$ 48.555.564,07</b>	<b>R\$ 41.716.490,42</b>	<b>R\$ 36.883.740,68</b>

## DESPESA ATENÇÃO PRIMÁRIA À SAÚDE

INVESTIMENTO			
DESCRIÇÃO	EMPENHADO	LIQUIDADO	PAGO
EQUIPAMENTOS E MATERIAL PERMANENTE	R\$ 258.551,14	R\$ 146.111,14	R\$ 137.772,82
OBRAS E INSTALAÇÕES	R\$ 4.573.072,52	R\$ 5.873,00	R\$ 5.873,00
TOTAL	R\$ 4.831.623,66	R\$ 151.984,14	R\$ 143.645,82

## DESPESA ATENÇÃO PRIMÁRIA À SAÚDE

PESSOAL			
DESCRIÇÃO	EMPENHADO	LIQUIDADO	PAGO
VENCIMENTOS E VANTAGENS FIXAS - PESSOAL	R\$ 7.771.602,30	R\$ 7.771.602,30	R\$ 7.757.891,33
PISO DE ENFERMAGEM	R\$ 130.814,16	R\$ 75.005,72	R\$ 75.005,72
OBRIGAÇÕES PATRONAIS	R\$ 2.203.252,71	R\$ 2.203.252,71	R\$ 1.903.242,43
TOTAL	R\$ 10.105.669,17	R\$ 10.049.860,73	R\$ 9.736.139,48

## DESPESA ATENÇÃO PRIMÁRIA À SAÚDE

TOTAL			
DESCRIÇÃO	EMPENHADO	LIQUIDADO	PAGO
DESPESA COM PESSOAL	R\$ 10.105.669,17	R\$ 10.049.860,73	R\$ 9.736.139,48
CUSTEIO	R\$ 48.555.564,07	R\$ 41.716.490,42	R\$ 36.883.730,68
INVESTIMENTO	R\$ 4.831.623,66	R\$ 151.984,14	R\$ 143.645,82
TOTAL	R\$ 63.492.856,90	R\$ 51.918.335,29	R\$ 46.763.515,98

# MÉDIA E ALTA COMPLEXIDADE

## DESPESA MÉDIA E ALTA COMPLEXIDADE

CUSTEIO			
DESCRIÇÃO	EMPENHADO	LIQUIDADO	PAGO
BOLSA DE COLOSTOMIA	R\$ 199.536,60	R\$ 116.919,80	R\$ 116.919,80
APARELHOS AUDITIVOS	R\$ 349.180,00	R\$ 224.165,00	R\$ 224.165,00
CADEIRAS DE RODAS, ÓRTESES, PRÓTESES E AFINS	R\$ 565.687,09	R\$ 31.936,09	R\$ 31.936,09
COMBUSTÍVEL	R\$ 989.489,00	R\$ 534.944,10	R\$ 489.333,49
CONSULTAS MÉDICAS	R\$ 1.738.044,50	R\$ 1.260.983,87	R\$ 966.599,90
CONSUMO DE ÁGUA	R\$ 259.367,68	R\$ 176.228,51	R\$ 153.918,78
CONSUMO DE ENERGIA ELÉTRICA	R\$ 428.063,92	R\$ 241.902,56	R\$ 241.902,56
CONSUMO DE INTERNET	R\$ 65.277,64	R\$ 38.753,26	R\$ 38.753,26

## DESPESA MÉDIA E ALTA COMPLEXIDADE

CONSUMO DE TELEFONIA	R\$ 83.837,17	R\$ 33.481,90	R\$ 33.481,90
CONTRATO DE GESTÃO - UPA E SAMU	R\$ 39.456.754,14	R\$ 33.219.506,70	R\$ 28.551.814,39
EXAMES	R\$ 2.454.960,85	R\$ 1.527.121,86	R\$ 1.359.638,40
FRALDAS	R\$ 664.351,90	R\$ 380.327,82	R\$ 380.327,82
INTERNAÇÃO SAÚDE MENTAL	R\$ 584.730,00	R\$ 428.573,25	R\$ 428.573,25
LOCAÇÃO DE COMPUTADORES	R\$ 28.806,48	R\$ 17.796,72	R\$ 17.796,72
LOCAÇÃO SAÚDE ESPAÇO DO ADOLESCENTE	R\$ 30.890,97	R\$ 19.657,89	R\$ 19.657,89
LOCAÇÃO DE IMÓVEL - RESIDÊNCIA TERAPÊUTICA	R\$ 74.484,27	R\$ 26.436,19	R\$ 24.436,19
SEGURO DE VEICULOS	R\$ 27.549,64	R\$ 21.669,74	R\$ 21.669,74
LOCAÇÃO DE VANS	R\$ 291.670,00	R\$ 290.930,00	R\$ 290.930,00



## DESPESA MÉDIA E ALTA COMPLEXIDADE

LOCAÇÃO DE IMPRESSORAS	R\$ 13.920,00	R\$ 7.440,00	R\$ 7.440,00
LOCAÇÃO DE RELÓGIO DE PONTO	R\$ 16.602,24	R\$ 10.868,16	R\$ 10.868,16
MATERIAL DE LIMPEZA	R\$ 10.207,00	R\$ 5.128,00	R\$ 5.128,00
MANUTENÇÃO E CONSERVAÇÃO DE EQUIPAMENTOS E VEICULOS	R\$ 19.076,00	R\$ 19.076,00	R\$ 19.076,00
MATERIAL DE CONSUMO - GENEROS ALIMENTICIOS	R\$ 10.228,00	R\$ 5.313,20	R\$ 5.313,20
MATERIAIS DE ENFERMAGEM E HOSPITALAR	R\$ 14.352,00	R\$ 14.352,00	R\$ 14.352,00
OXIGÊNIO MEDICINAL	R\$ 448.580,00	R\$ 417.389,44	R\$ 394.182,85

## DESPESA MÉDIA E ALTA COMPLEXIDADE

SERVIÇO DE VIGIA DESARMADO	R\$ 813.543,20	R\$ 252.850,69	R\$ 252.850,69
SERVIÇO DE SEGURANÇA ELETRÔNICA	R\$ 539.906,40	R\$ 439.804,50	R\$ 439.804,50
PERICIA MEDICA	R\$ 20.396,00	R\$ 5.099,00	R\$ 5.099,00
SUPLEMENTO ALIMENTAR	R\$ 1.082.245,49	R\$ 948.880,06	R\$ 783.875,26
UNIFORMES SAMU	R\$ 455.037,54	R\$ 247.769,02	R\$ 204.844,60
TERCEIRO SETOR (APAE)	R\$ 287.301,78	R\$ 283.178,70	R\$ 199.432,43
TERCEIRO SETOR (SANTA CASA)	R\$ 46.857.885,66	R\$ 35.028.417,72	R\$ 35.028.417,72
TERCEIRO SETOR (SÃO LUCAS)	R\$ 2.561.255,39	R\$ 2.095.203,23	R\$ 1.834.678,68
TOTAL	R\$ 101.443.218,55	R\$ 78.372.104,98	R\$ 72.597.218,27

## DESPESA MÉDIA E ALTA COMPLEXIDADE

INVESTIMENTO			
DESCRIÇÃO	EMPENHADO	LIQUIDADO	PAGO
OBRAS E INSTALAÇÕES	R\$ 3.670.147,79	R\$ 795.856,87	R\$ 795.856,87
MAQUINAS E EQUIPAMENTO	R\$ 40.881,36	R\$ 15.113,57	R\$ 15.113,57
TOTAL	R\$ 3.711.029,15	R\$ 810.970,44	R\$ 810.970,44

## DESPESA MÉDIA E ALTA COMPLEXIDADE

PESSOAL			
DESCRIÇÃO	EMPENHADO	LIQUIDADO	PAGO
VENCIMENTOS E VANTAGENS FIXAS - PESSOAL	R\$ 13.273.708,90	R\$ 13.273.708,90	R\$ 13.273.708,90
PISO ENFERMAGEM	R\$ 205.478,94	R\$ 205.478,94	R\$ 115.645,76
OBRIGAÇÕES PATRONAIS	R\$ 3.767.839,82	R\$ 3.767.839,82	R\$ 3.764.086,74
TOTAL	R\$ 17.247.027,66	R\$ 17.247.027,66	R\$ 17.153.441,40

## DESPESA MÉDIA E ALTA COMPLEXIDADE

TOTAL			
DESCRIÇÃO	EMPENHADO	LIQUIDADO	PAGO
DESPESA COM PESSOAL	R\$ 17.247.027,66	R\$ 17.153.741,40	R\$ 16.638.362,88
CUSTEIO	R\$ 101.443.218,55	R\$ 78.372.104,98	R\$ 72.597.218,27
INVESTIMENTO	R\$ 3.711.029,15	R\$ 810.970,44	R\$ 799.382,57
TOTAL	R\$ 122.401.275,36	R\$ 96.336.816,82	R\$ 90.034.963,72



# ASSISTÊNCIA FARMACÊUTICA



## DESPESA ASSISTÊNCIA FARMACÊUTICA

CUSTEIO			
DESCRIÇÃO	EMPENHADO	LIQUIDADO	PAGO
FRALDA GERIÁTRICA	R\$ 365.205,00	R\$ 365.195,72	R\$ 365.195,72
INSUMOS PARA DIABETES	R\$ 77.450,00	R\$ 45.850,00	R\$ 26.850,00
MEDICAMENTOS	R\$ 17.909.836,11	R\$ 14.046.793,77	R\$ 12.427.466,83
ADIANTAMENTOS	R\$ 3.000,00	R\$ 3.000,00	R\$ 3.000,00
TOTAL	R\$ 18.355.491,11	R\$ 14.460.839,49	R\$ 12.822.512,55

## DESPESA ASSISTÊNCIA FARMACÊUTICA

TOTAL			
DESCRIÇÃO	EMPENHADO	LIQUIDADO	PAGO
CUSTEIO	R\$ 18.355.491,11	R\$ 1.446.839,49	R\$ 12.822.512,55
TOTAL	R\$ 18.355.491,11	R\$ 14.460.839,49	R\$ 12.822.512,55





# VIGILÂNCIA EM SAÚDE



## DESPESA VIGILÂNCIA EM SAÚDE

CUSTEIO			
DESCRIÇÃO	EMPENHADO	LIQUIDADO	PAGO
AGENTES DO PROGRAMA IST/AIDS	R\$ 19.650,00	R\$ 15.150,00	R\$ 13.650,00
CESTA BÁSICA DO PROGRAMA IST/AIDS E TUBERCULOSE	R\$ 292.477,40	R\$ 207.385,60	R\$ 154.570,00
COMBUSTÍVEL	R\$ 291.087,00	R\$ 158.806,11	R\$ 148.182,33
CONSUMO DE ÁGUA	R\$ 8.850,36	R\$ 6.514,83	R\$ 5.483,32
CONSUMO DE ENERGIA ELÉTRICA	R\$ 14.780,72	R\$ 11.389,55	R\$ 11.389,55
CONSUMO DE INTERNET	R\$ 13.960,98	R\$ 8.274,42	R\$ 8.274,42

## DESPESA VIGILÂNCIA EM SAÚDE

CONSUMO DE TELEFONIA	R\$ 42.397,05	R\$ 3.996,00	R\$ 3.996,00
DEDETIZAÇÃO, DESINSETIZAÇÃO, DESRATIZAÇÃO E AFINS	R\$ 883.097,71	R\$ 561.971,27	R\$ 481.689,66
LOCAÇÃO DE COMPUTADORES	R\$ 57.324,92	R\$ 30.209,88	R\$ 30.209,88
LOCAÇÃO DE IMÓVEL - VISA E DIVE	R\$ 191.631,04	R\$ 34.500,00	R\$ 34.500,00
LOCAÇÃO DE IMPRESSORAS	R\$ 13.224,48	R\$ 11.304,48	R\$ 11.304,48
LOCAÇÃO DE RELÓGIO DE PONTO	R\$ 2.037,78	R\$ 1.358,52	R\$ 1.358,52
LOCAÇÃO DE VEÍCULOS	R\$ 77.166,72	R\$ 77.166,72	R\$ 77.166,72

## DESPESA VIGILÂNCIA EM SAÚDE

MANUTENÇÃO E CONSERVAÇÃO DE VEICULOS	R\$ 4.895,00	R\$ 0,00	R\$ 0,00
SERVIÇOS GRÁFICOS	R\$ 2.309,95	R\$ 2.309,95	R\$ 2.250,00
SERVIÇO DE SEGURANÇA E VIGILANCIA POR CÂMERA	R\$ 89.617,20	R\$ 41.367,00	R\$ 41.367,00
SERVIÇO DE VERIFICAÇÃO DE ÓBITOS - SVO	R\$ 120.000,00	R\$ 92.050,00	R\$ 67.350,00
SUPLEMENTO ALIMENTAR PARA PACIENTES IST/AIDS	R\$ 21.681,98	R\$ 21.573,20	R\$ 19.722,80
TESTE RAPIDO COVID E DENGUE	R\$ 23.400,00	R\$ 23.400,00	R\$ 23.400,00
TOTAL	R\$ 2.169.590,29	R\$ 1.308.727,53	R\$ 1.135.864,68

## DESPESA VIGILÂNCIA EM SAÚDE

PESSOAL			
DESCRIÇÃO	EMPENHADO	LIQUIDADO	PAGO
VENCIMENTOS E VANTAGENS FIXAS - PESSOAL	R\$ 1.636.216,32	R\$ 1.636.216,32	R\$ 1.636.216,32
PISO ENFERMAGEM	R\$ 16.236,52	R\$ 9.293,44	R\$ 9.293,44
OBRIGAÇÕES PATRONAIS	R\$ 458.998,01	R\$ 458.998,01	R\$ 404.235,86
TOTAL	R\$ 2.111.450,85	R\$ 2.104.507,77	R\$ 2.049.745,62

## TOTAL DAS DESPESAS POR FONTE DE RECURSO

TOTAL			
DESCRIÇÃO	EMPENHADO	LIQUIDADO	PAGO
DESPESA COM PESSOAL	R\$ 2.111.450,85	R\$ 2.104.507,77	R\$ 2.049.745,62
CUSTEIO	R\$ 2.169.590,29	R\$ 1.308.727,53	R\$ 1.135.864,68
TOTAL	R\$ 4.281.041,14	R\$ 3.413.235,30	R\$ 3.185.610,30

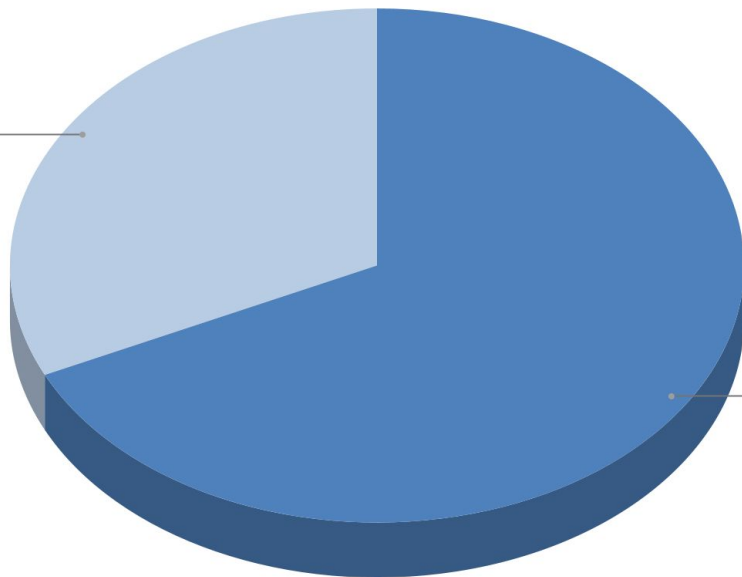
## TOTAL DAS DESPESAS POR FONTE DE RECURSO

FONTE DE RECURSO	EMPENHADO	LIQUIDADO	PAGO	%
RECURSO PRÓPRIO	R\$ 152.557.094,48	R\$ 130.760.070,94	R\$ 108.963.047,40	68
RECURSO VINCULADO	R\$ 71.834.178,80	R\$ 48.399.131,05	R\$ 56.647.596,68	32
TOTAL	R\$ 224.391.273,28	R\$ 179.159.201,99	R\$ 165.610.644,08	100

## TOTAL DAS DESPESAS POR FONTE DE RECURSO

**RECURSO VINCULADO**

32,0%



**RECURSO PRÓPRIO**

68,0%





**SAÚDE**

# OFERTA E PRODUÇÃO DE SERVIÇOS

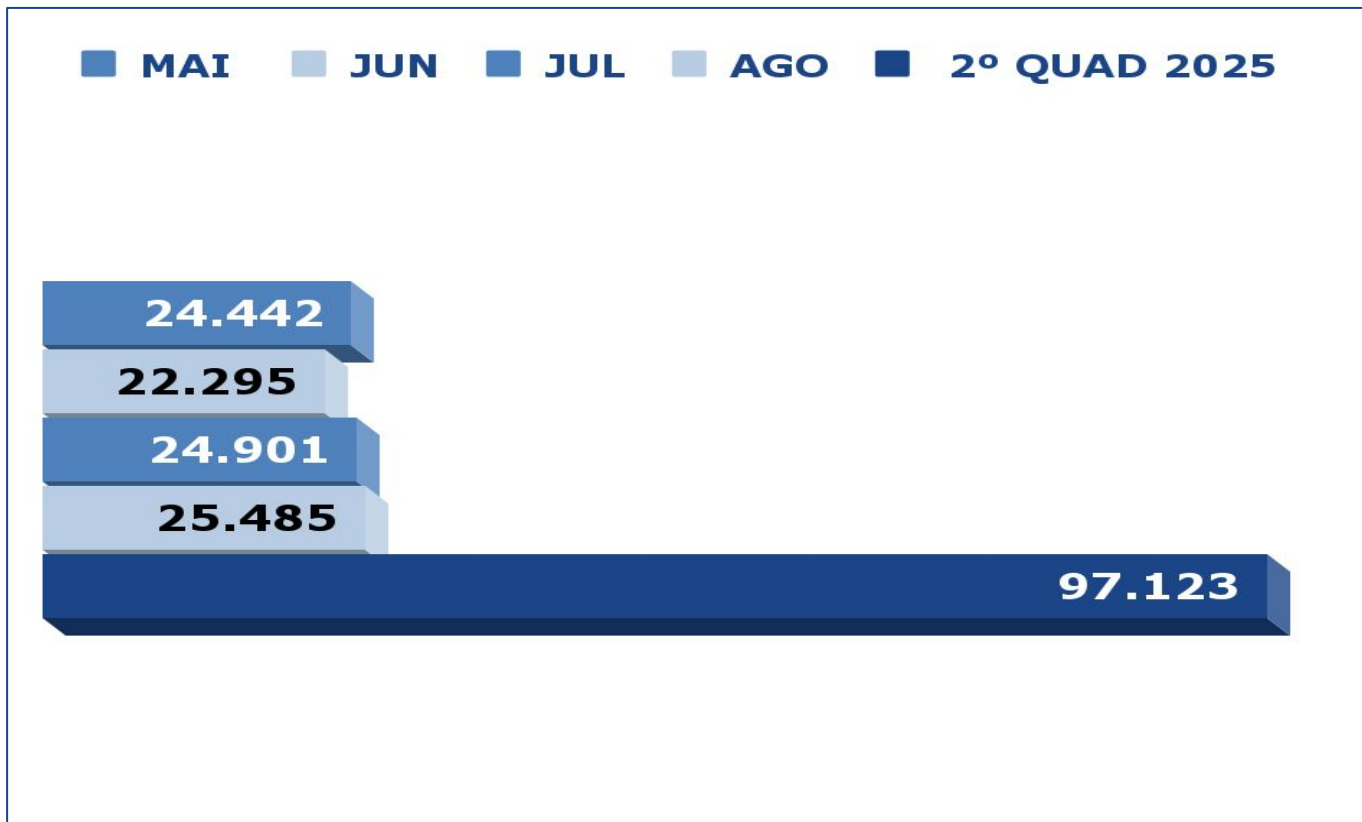
**ATENÇÃO PRIMÁRIA, ATENÇÃO ESPECIALIZADA, SERVIÇOS  
COMPLEMENTARES AMBULATORIAIS E HOSPITALARES, CIRURGIAS  
ELETIVAS, URGÊNCIA E EMERGÊNCIA, VIGILÂNCIA EM SAÚDE,  
ASSISTÊNCIA FARMACÊUTICA E GESTÃO DO SUS**



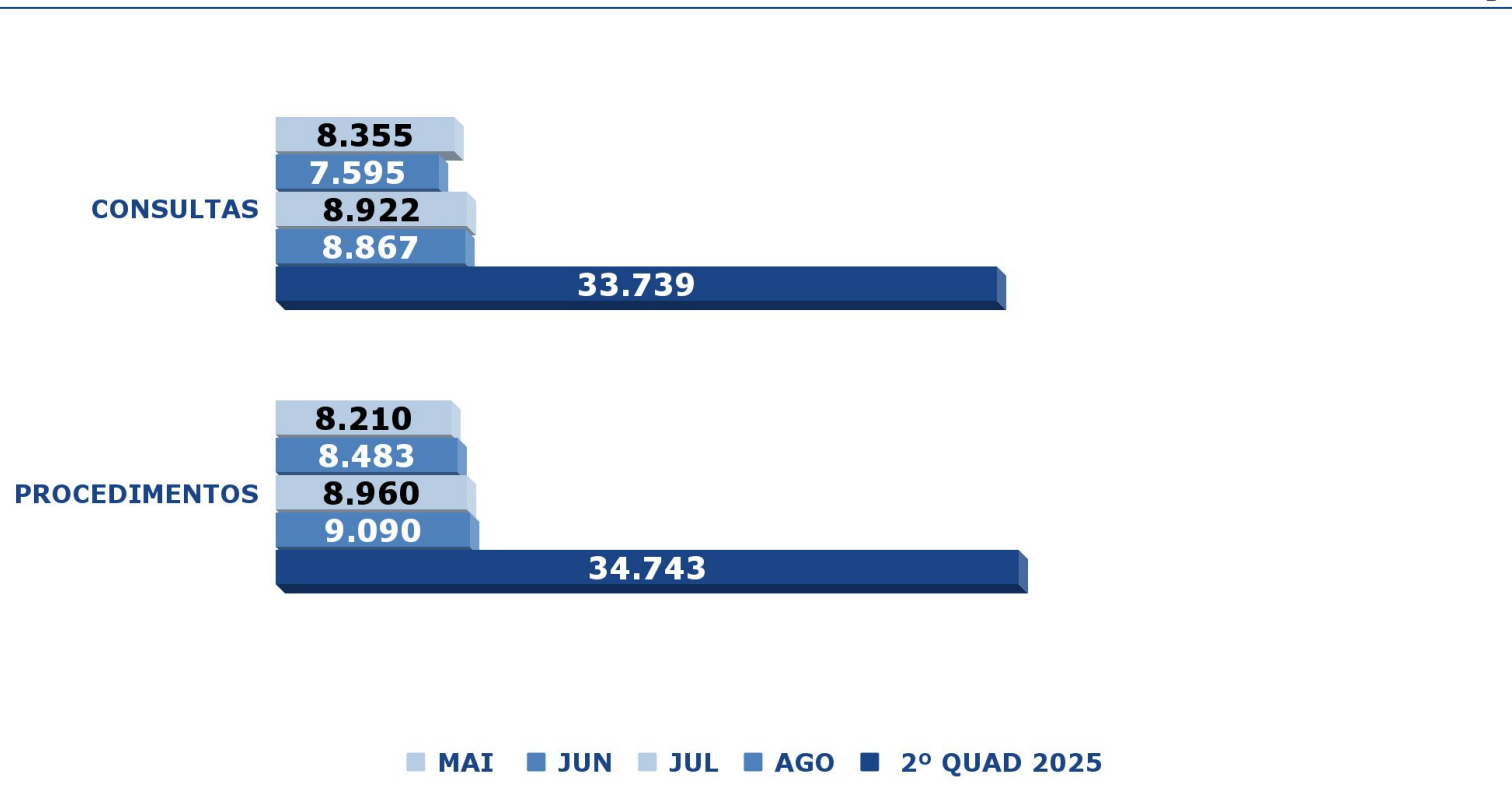
# ATENÇÃO PRIMÁRIA À SAÚDE



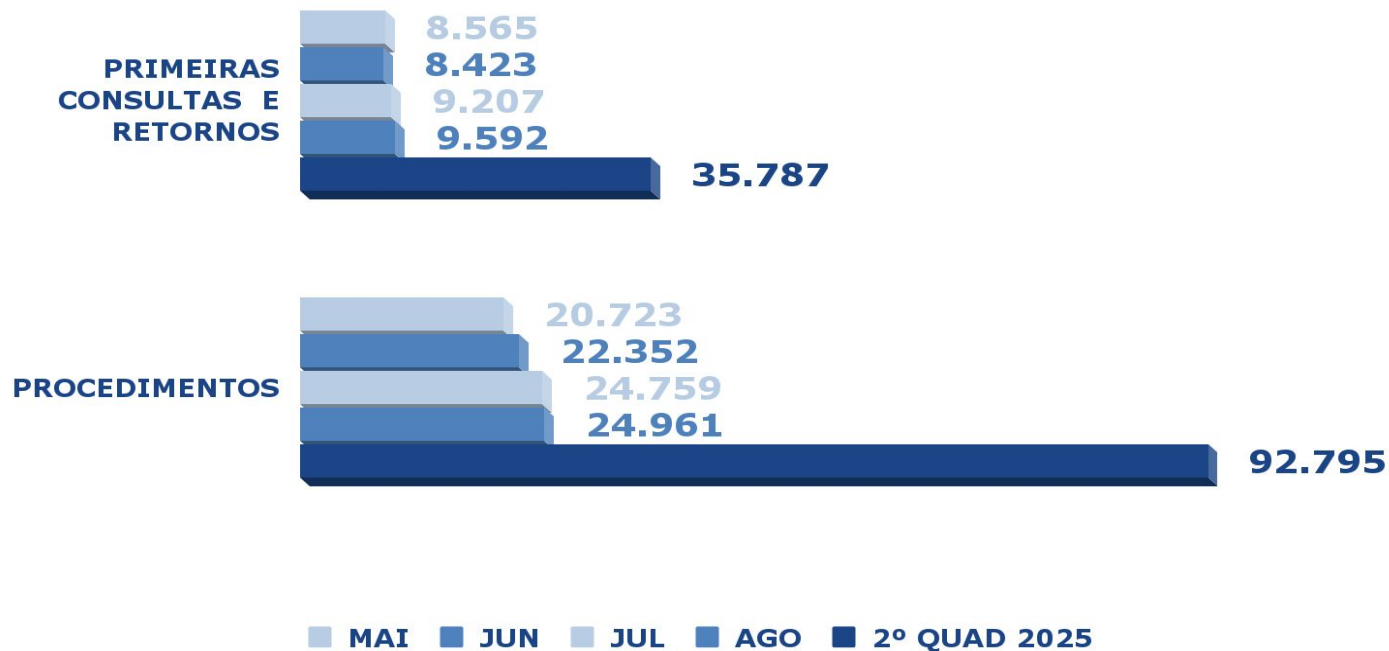
## CONSULTAS MÉDICAS



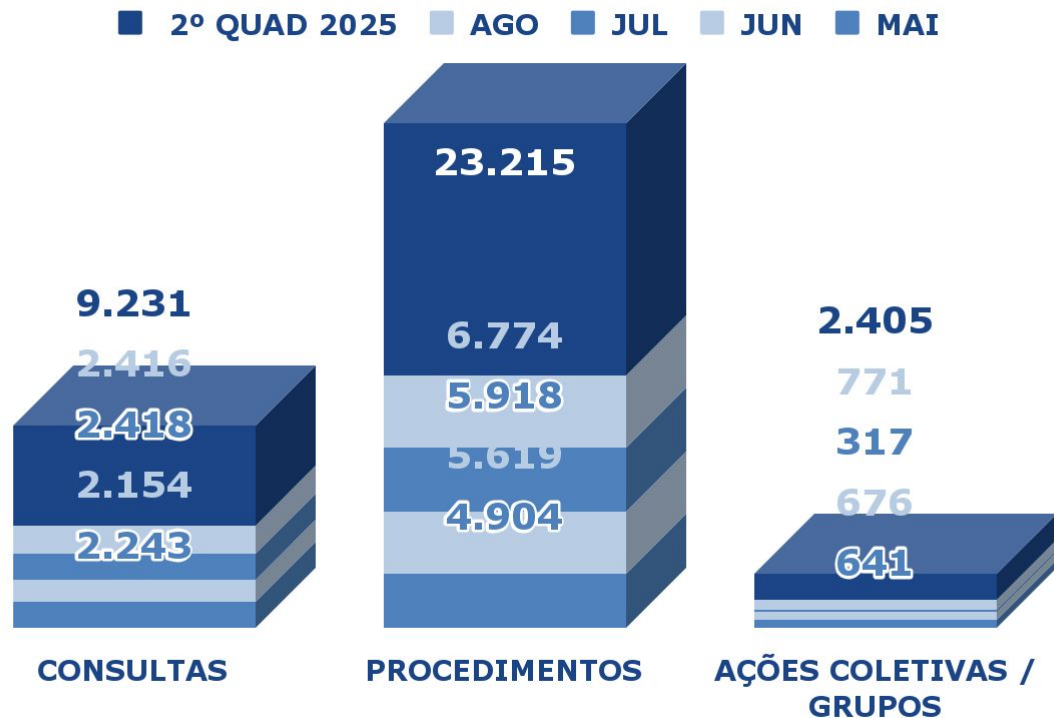
## CONSULTAS E PROCEDIMENTOS DE ENFERMAGEM



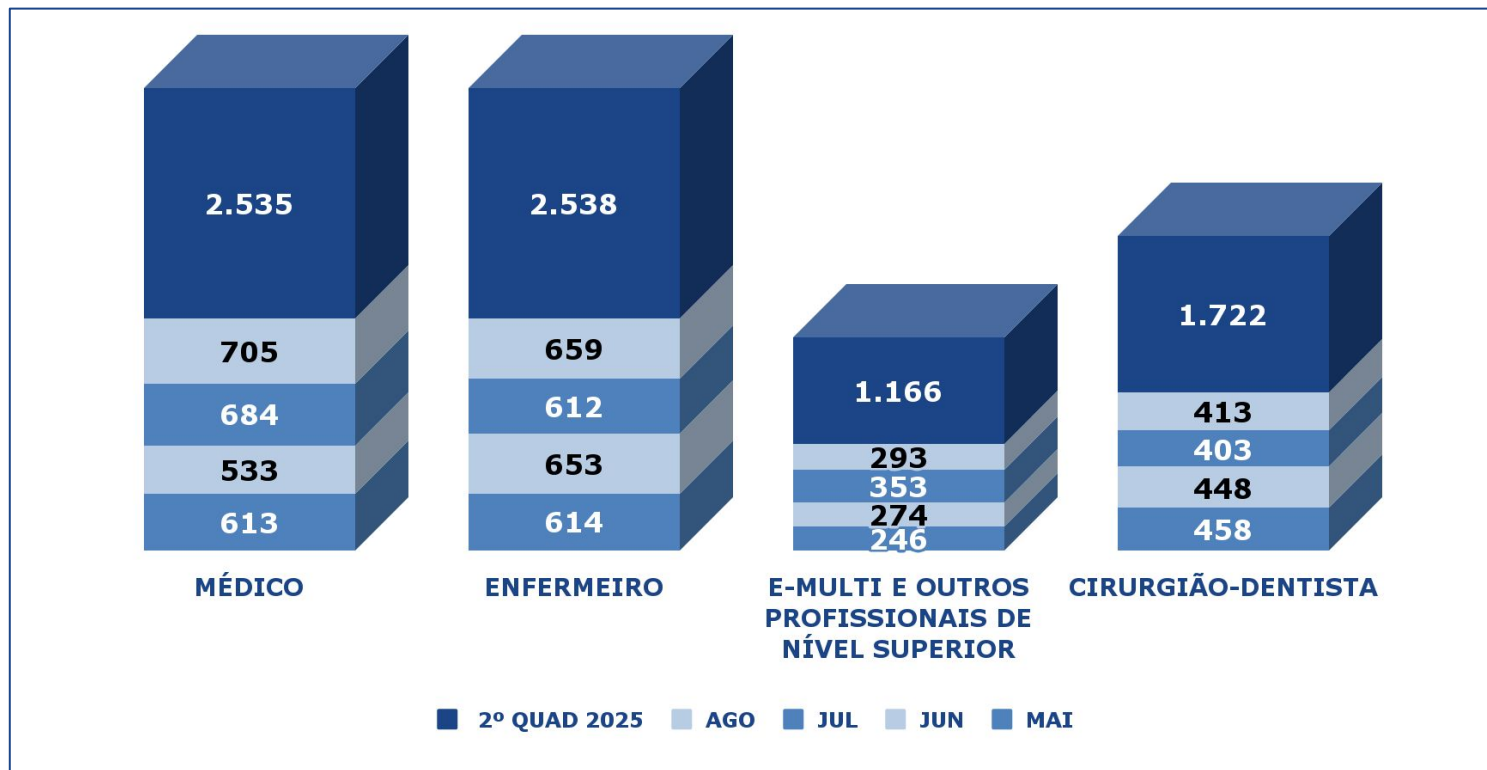
## CONSULTAS E PROCEDIMENTOS ODONTOLÓGICOS



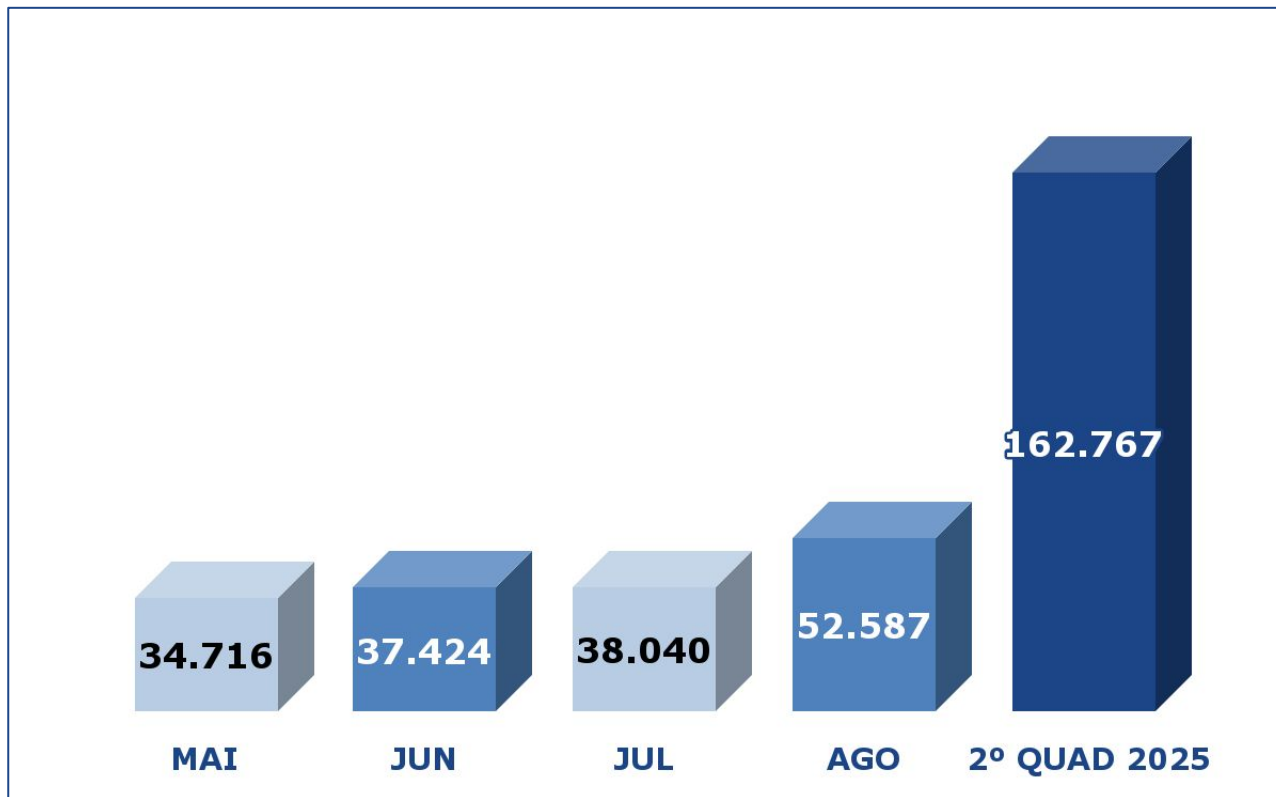
## E-MULTI E OUTROS PROFISSIONAIS DE NÍVEL SUPERIOR



## VISITAS DOMICILIARES

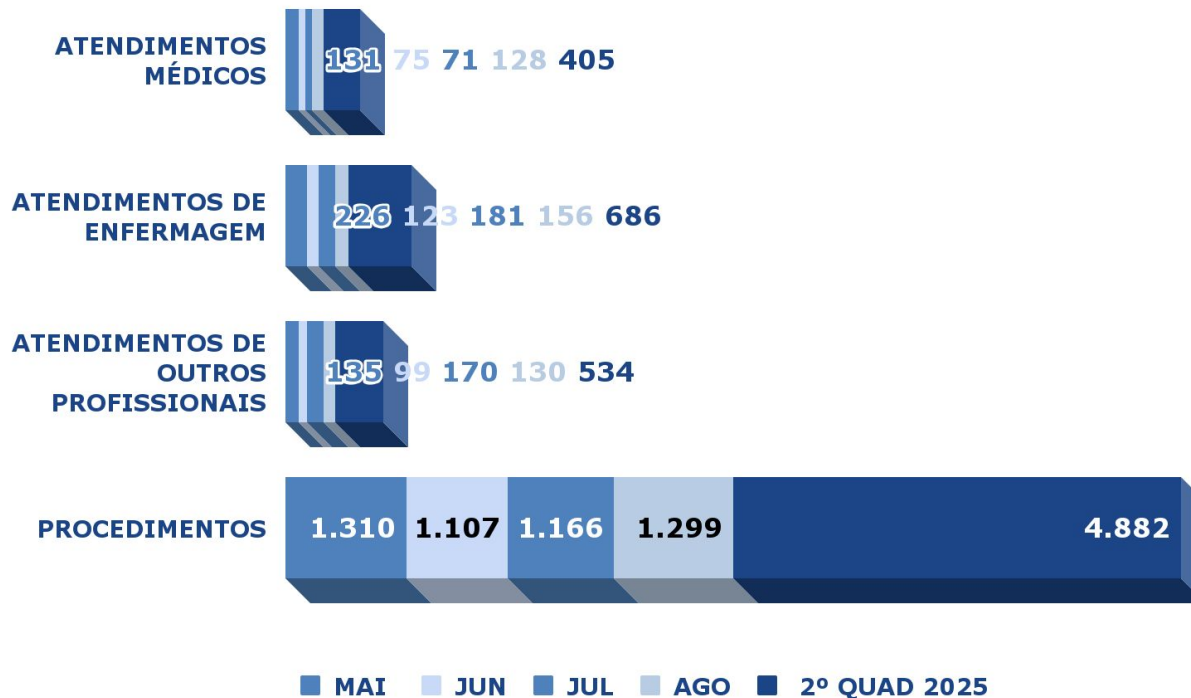


## VISITAS DOMICILIARES AGENTES COMUNITÁRIOS DE SAÚDE





## PROGRAMA DE ATENDIMENTO DOMICILIAR





**SAÚDE**

# ATENÇÃO ESPECIALIZADA À SAÚDE

## ATENDIMENTOS INDIVIDUAIS E COLETIVOS

■ MAI ■ JUN ■ JUL ■ AGO ■ 2º QUAD 2025

CENTRO DE ATENÇÃO  
PSICOSSOCIAL  
ADULTO II

1.580 1.363 1.574 1.846 6.363

CENTRO DE ATENÇÃO  
PSICOSSOCIAL  
ÁLCOOL E DROGAS

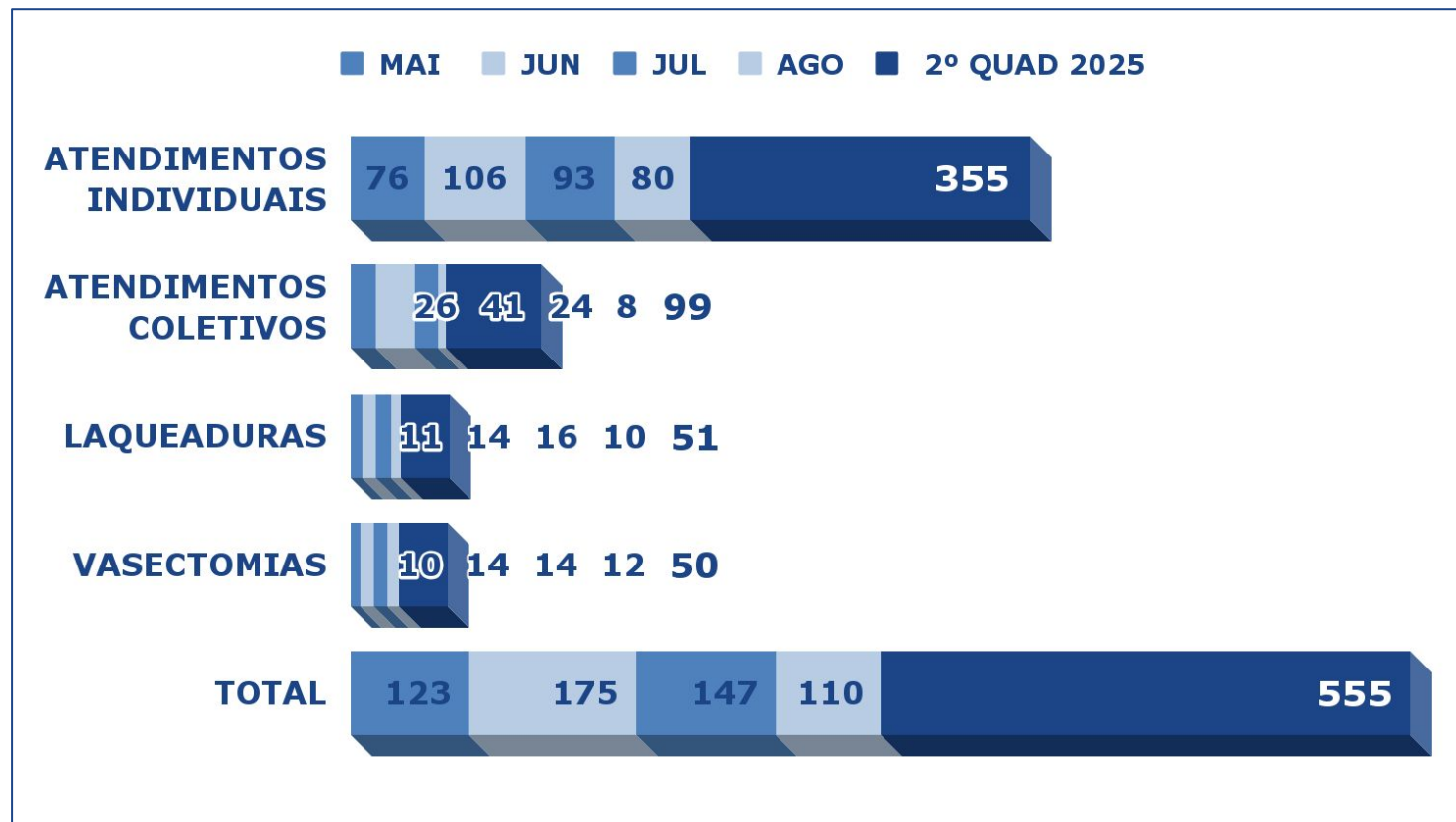
927 665 520 583 2.695

AMBULATÓRIO DE  
SAÚDE MENTAL  
INFANTO JUVENIL

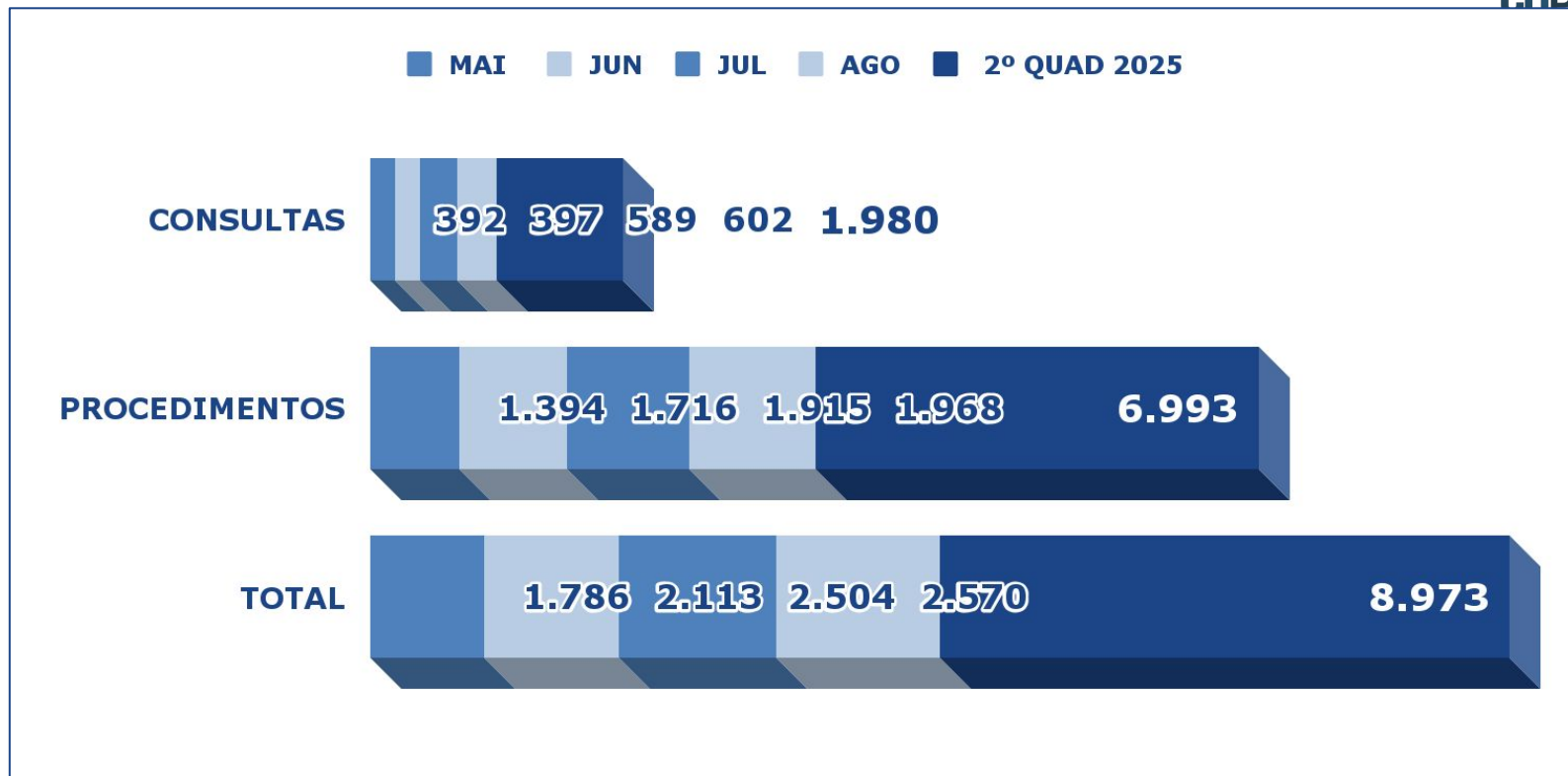
570 551 588 648 2.357

TOTAL

3.077 2.579 2.682 3.077 11.415



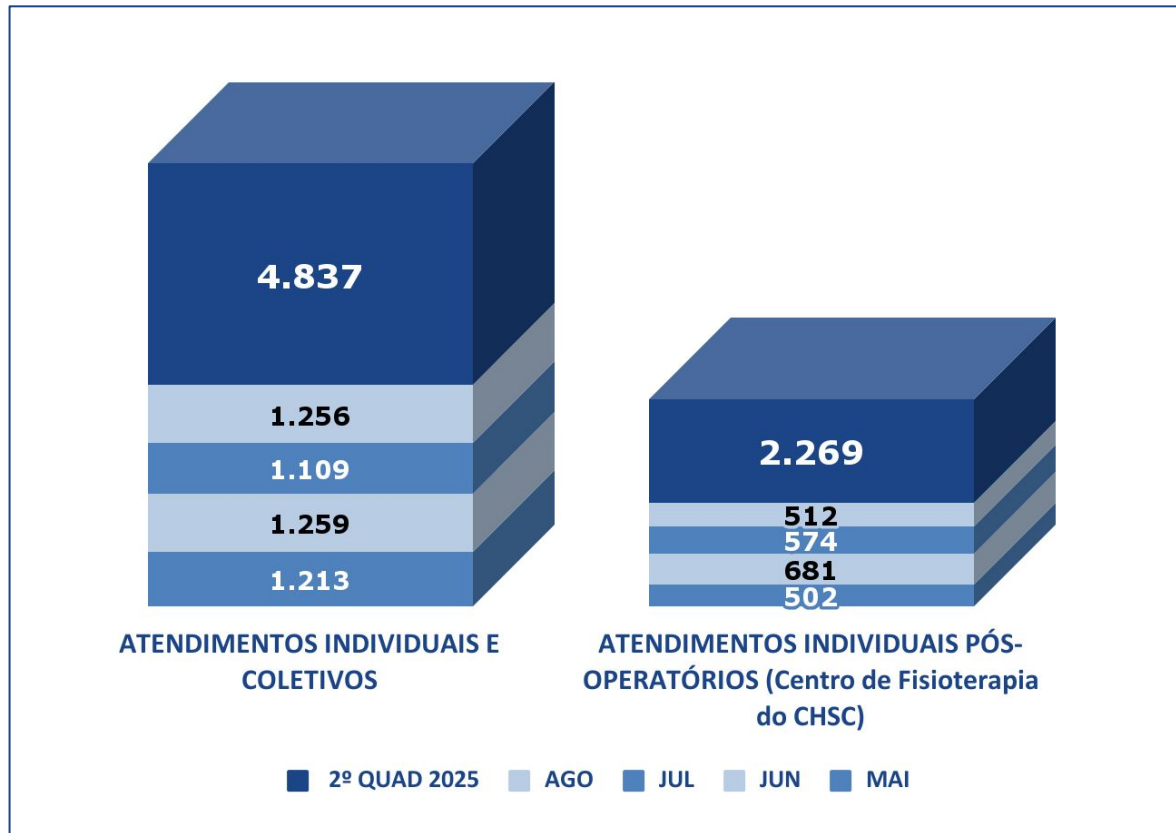
## CENTRO DE ESPECIALIDADES ODONTOLÓGICAS (CEO)



## ATENDIMENTOS INDIVIDUAIS E COLETIVOS



MAI JUN JUL AGO 2º QUAD 2025





# SERVIÇOS COMPLEMENTARES AMBULATORIAIS



SAÚDE



# PROCEDIMENTOS AMBULATORIAIS

PROCEDIMENTOS REGULADOS (Próprios / Contratados / Referências Regionais)	MAI	JUN	JUL	AGO	2º QUAD 2025
EXAMES LABORATORIAIS	66.399	82.609	96.489	103.846	349.343
MAMOGRAFIAS	596	678	708	820	2.802
ULTRASSOM	4.308	5.256	5.225	2.503	17.292
OUTROS EXAMES DE IMAGEM	2.382	2.589	3.216	2.531	10.718
TOTAL	79.435	97.326	112.793	117.726	407.280



# SERVIÇOS COMPLEMENTARES HOSPITALARES



SAÚDE

HOSPITALAR - INTERNAÇÕES	MAI	JUN	JUL	AGO	2º QUAD 2025
CLÍNICA MÉDICA	266	246	256	256	1.024
CLÍNICA CIRÚRGICA	296	268	355	310	1.229
CLÍNICA PEDIÁTRICA	7	11	14	14	46
CLÍNICA GINECOLÓGICA E OBSTÉTRICA	82	89	15	15	201
TOTAL	651	614	640	595	2.500

# SANTA CASA DE BRAGANÇA PAULISTA

HOSPITALAR - INTERNAÇÕES	MAI	JUN	JUL	AGO	2º QUAD 2025
DIÁRIAS DE UTI NEONATAL	1	12	0	0	13
DIÁRIAS DE UTI ADULTO - TIPO II	179	190	140	191	700
TOTAL	180	202	140	191	713

# CIRURGIAS ELETIVAS

CIRURGIAS  
ELETIVAS

CIRURGIAS ELETIVAS (Próprios / Contratados / Referências Regionais)	MAI	JUN	JUL	AGO	2° QUAD 2025
CIRURGIAS ELETIVAS (SANTA CASA BRAGANÇA PAULISTA)	291	334	334	207	1.166



# URGÊNCIA E EMERGÊNCIA



SAÚDE

SAMU 192 - REGIONAL	MAI	JUN	JUL	AGO	2º QUAD 2025
OCORRÊNCIAS ATENDIDAS BRAGANÇA PAULISTA	2.468	2.253	2.291	2.482	9.494
MÉDIA MENSAL DE ATENDIMENTOS					2.373



AMBULATORIAL - PROCEDIMENTOS	MAI	JUN	JUL	AGO	2º QUAD 2025
CONSULTAS DE URGÊNCIA E EMERGÊNCIA	6.685	7.908	7.884	8.309	30.786
PROCEDIMENTOS ENFERMAGEM	5.330	3.873	3.656	5.114	17.973
<i>Média Diária de Atendimentos</i>	<i>216</i>	<i>264</i>	<i>254</i>	<i>268</i>	<i>250</i>
CONSULTAS ESPECIALIZADAS (Ortopedia, Oftalmo, Anestesia, Psiquiatria Infantil, Bucomaxilo)	723	884	877	942	3.426

AMBULATORIAL - PROCEDIMENTOS	MAI	JUN	JUL	AGO	2º QUAD 2025
RADIOLOGIA	2.533	2.807	2.989	2.578	10.907
ULTRASSONOGRAFIA	1.257	755	480	530	3.022
TOMOGRAFIA	817	869	911	910	3.507
TOTAL	17.345	17.096	16.797	18.383	69.621

UPA 24 HORAS VILA DAVI	MAI	JUN	JUL	AGO	2° QUAD 2025
CLASSIFICAÇÃO DE RISCO	16.881	13.316	11.442	14.189	55.828
ATENDIMENTOS CLÍNICA MÉDICA	12.994	10.442	9.436	11.030	43.902
ATENDIMENTOS PEDIATRIA	2.686	1.766	1.130	2.080	7.662
ATENDIMENTOS ODONTOLÓGICOS	683	736	780	893	3.092
<i>MÉDIA DIÁRIA DE ATENDIMENTOS</i>	<i>545</i>	<i>444</i>	<i>369</i>	<i>458</i>	<i>454</i>

## UPA VILA DAVI 24 HORAS

UPA 24 HORAS VILA DAVI	MAI	JUN	JUL	AGO	2° QUAD 2025
OBSERVAÇÕES > 04 HORAS	254	152	51	31	488
ATENDIMENTOS SOCIAIS	223	177	76	192	668
PROCEDIMENTOS DE ENFERMAGEM	52.641	43.261	30.619	34.014	160.535
RADIOGRAFIAS	3.980	1.671	1.437	2.285	9.373
EXAMES LABORATORIAIS	9.124	7.983	4.273	7.058	28.438
ELETROCARDIOGRAMAS	306	312	308	213	1.139
TRANSFERÊNCIAS	352	237	263	282	1.134
TOTAL	100.124	80.053	59.815	72.267	312.259

UPA 24 HORAS BOM JESUS	MAI	JUN	JUL	AGO	2° QUAD 2025
CLASSIFICAÇÃO DE RISCO	14.056	11.527	10007	12.213	47.803
ATENDIMENTOS CLÍNICA MÉDICA	8.967	7.962	7.551	2.922	33.346
ATENDIMENTOS PEDIATRIA	4.312	3.046	2.089	2.922	12.369
MÉDIA DIÁRIA DE ATENDIMENTOS	428	366	310	380	371
PROCEDIMENTOS DE ENFERMAGEM	44.348	36.714	31.491	33.853	144.406

UPA 24 HORAS BOM JESUS	MAI	JUN	JUL	AGO	2° QUAD 2025
RADIOGRAFIAS	3.069	2.625	2.170	2.317	10.181
EXAMES LABORATORIAIS	4.186	3.998	3.311	3.477	14.972
ELETROCARDIOGRAMAS	202	195	232	187	816
TRANSFERÊNCIAS	142	162	170	126	601
TOTAL	79.282	66.229	57.021	58.017	264.494



# VIGILÂNCIA EM SAÚDE



SAÚDE

<b>AÇÕES ROTINEIRAS REALIZADAS</b>	<b>MAI</b>	<b>JUN</b>	<b>JUL</b>	<b>AGO</b>	<b>2º QUAD 2025</b>
<b>CADASTROS</b>	<b>9</b>	<b>31</b>	<b>23</b>	<b>18</b>	<b>81</b>
<b>LICENÇAS</b>	<b>45</b>	<b>92</b>	<b>74</b>	<b>64</b>	<b>275</b>
<b>INSPEÇÕES</b>	<b>2.731</b>	<b>77</b>	<b>157</b>	<b>259</b>	<b>3.224</b>
<b>OUTROS</b>	<b>917</b>	<b>787</b>	<b>869</b>	<b>966</b>	<b>3.539</b>
<b>TOTAL</b>	<b>3.702</b>	<b>987</b>	<b>1.123</b>	<b>1.307</b>	<b>7.119</b>



COBERTURA VACINAL (%) EM <2 ANOS

COBERTURA VACINAL	2º QUAD 2025
BCG	88,73%
PENTAVALENTE	86,25%
VIP / VOP	89,55%
ROTAVÍRUS	85,33%

Última atualização em JUN/2025.

Fonte: Painel Departamento de Monitoramento, Avaliação e Disseminação de Informações Estratégicas em Saúde (DEMAS).

# AÇÕES DE COMBATE AO AEDES AEGYPTI

## VISITAS CASA A CASA

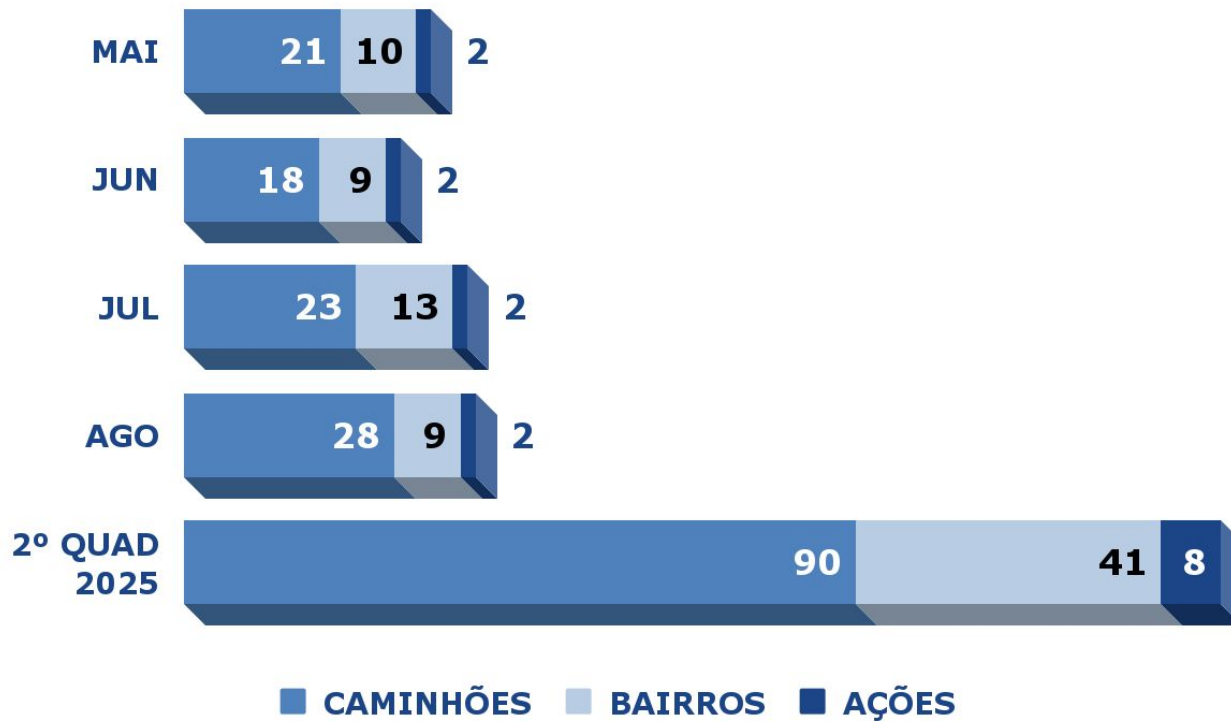


# AÇÕES DE COMBATE AO AEDES AEGYPTI

## BLOQUEIOS



## ARRASTÃO DA LIMPEZA



## PROGRAMAS PRIORITÁRIOS

TUBERCULOSE, HANSENÍASE	MAI	JUN	JUL	AGO	2º QUAD 2025
Percentual de casos novos de TB com testes de HIV	100%	100%	100%	100%	100%
Número de casos novos TB	5	2	3	1	11
Número de recidivas TB	0	0	0	0	0

## PROGRAMAS PRIORITÁRIOS

IST / AIDS	MAI	JUN	JUL	AGO	2º QUAD 2025
Número casos novos HIV	0	3	1	0	4
Número casos novos Aids	0	0	0	2	2
Número de pacientes c/ CD4 >200mm3 e <350mm3	2	0	0	0	2
Número casos novos Gestantes HIV	0	0	0	1	1
Número casos novos de transmissão vertical e criança com HIV	0	0	0	0	0
Número casos novos IST (Sífilis adquirida e Secreção uretral)	16	15	13	10	54

## PROGRAMAS PRIORITÁRIOS

IST / AIDS	MAI	JUN	JUL	AGO	2º QUAD 2025
Testes Rápidos HIV/Sífilis/Hepatite B e C - CTA	617	613	644	696	2.570
Número casos novos Hepatite B	0	0	0	1	0
Número casos novos Hepatite C	2	1	2	2	7
Atendimento Farmacêutico Programa DST/Aids	815	870	850	870	3.405
Profilaxia em Violência Sexual	3	0	1	1	5
Profilaxia Pré Exposição Sexual - PREP	53	71	62	60	246
Profilaxia Pós Exposição Sexual - PEP	23	19	19	13	74

CAPACITAÇÕES	MAI	JUN	JUL	AGO	2º QUAD 2025
Capacitações/ Treinamentos ministrados e realizados	0	1	0	7	8
Distribuição de material educativo	0	0	576	2.570	3.146



## DOENÇAS E AGRAVOS DE NOTIFICAÇÃO

DOENÇAS E AGRAVOS DE NOTIFICAÇÃO	MAI	JUN	JUL	AGO	2º QUAD 2025
ACIDENTES MATERIAL BIOLÓGICO	3	6	8	3	20
ANIMAIS PEÇONHENTOS	34	26	19	1	80
ATENDIMENTO ANTIRRÁBICO* Referência Regional	56	56	64	59	235
CHIKUNGUNYA	0	0	0	0	0
COQUELUCHE	0	0	0	0	0
DENGUE NOTIFICADOS	509	105	65	57	736
DENGUE CONFIRMADOS	62	11	6	3	82

## DOENÇAS E AGRAVOS DE NOTIFICAÇÃO

DOENÇAS E AGRAVOS DE NOTIFICAÇÃO	MAI	JUN	JUL	AGO	2º QUAD 2025
ESQUISTOSSOMOSE	0	0	0	0	0
HANSENÍASE	0	0	0	0	0
INFLUENZA	23	13	5	0	41
SRAG (Síndrome Respiratória Aguda Grave) não especificada	11	19	11	10	51
INTOXICAÇÃO EXÓGENA	16	9	21	17	63
MENINGITE	1	1	1	0	3

## DOENÇAS E AGRAVOS DE NOTIFICAÇÃO

DOENÇAS E AGRAVOS DE NOTIFICAÇÃO	MAI	JUN	JUL	AGO	2º QUAD 2025
MICROCEFALIA	0	0	0	0	0
SÍFILIS CONGÊNITA	1	0	0	1	2
SÍFILIS EM GESTANTE	7	4	3	3	17
VIOLÊNCIA DOMÉSTICA / SEXUAL	27	20	42	22	111
ZIKA (SUSPEITOS E DESCARTADOS)	0	0	0	0	0



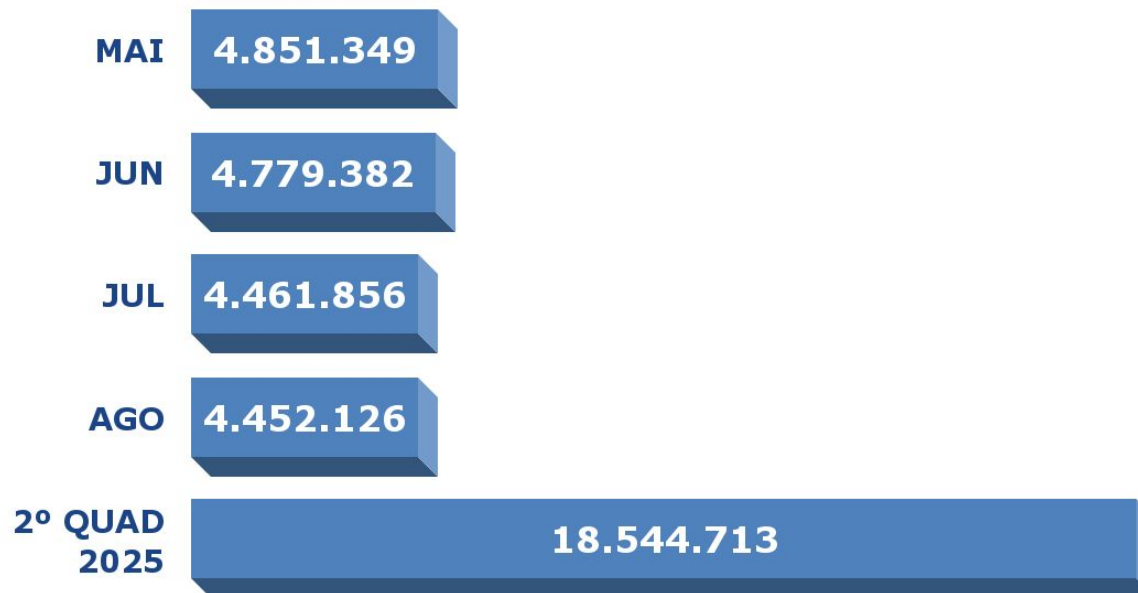
# ASSISTÊNCIA FARMACÊUTICA



## PACIENTES ATENDIDOS



## UNITÁRIOS DISPENSADOS NA REDE BÁSICA





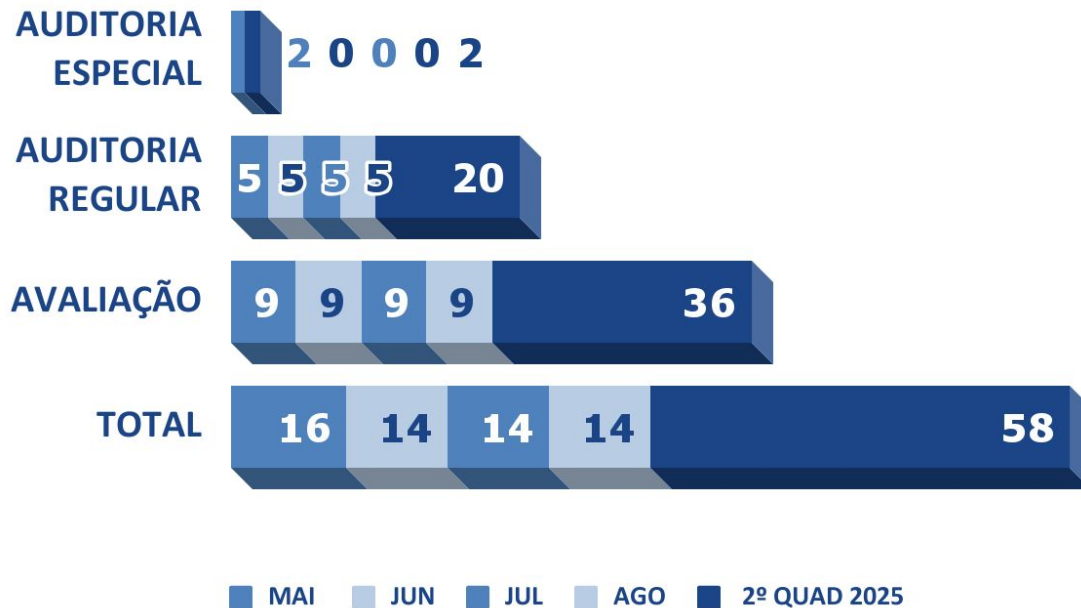
# GESTÃO DO SUS



SAÚDE

## COMPONENTE MUNICIPAL DE AUDITORIA

### AÇÕES REALIZADAS - SNA

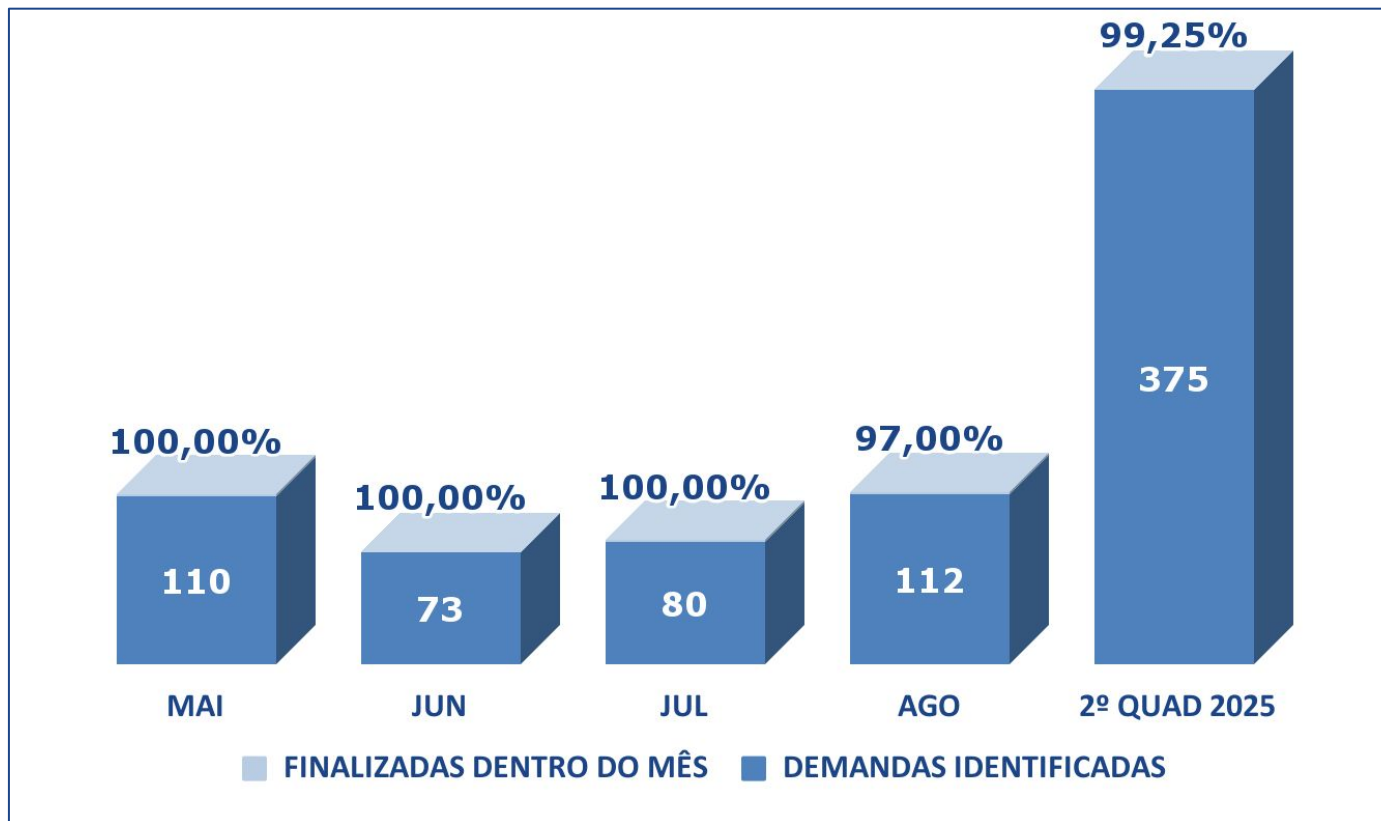




2º QUAD 2025	
CENÁRIOS DE PRÁTICA - SERVIÇOS DE SAÚDE	34
ESTUDANTES EM ATIVIDADES EM CENÁRIOS DE PRÁTICA	1.576
VISITAS TÉCNICAS AUTORIZADAS EM SERVIÇOS DE SAÚDE	13
ESTUDANTES EM VISITAS TÉCNICAS	100
PESQUISAS AUTORIZADAS EM SERVIÇOS DE SAÚDE	5
PRECEPTORES - PROGRAMA MUNICIPAL DE PRECEPTORIA	21
AÇÕES / EVENTOS /CAPACITAÇÕES	9

COAPES	2º QUAD 2025
VAGAS EM PÓS-GRADUAÇÃO - INTEGRAL*	2
VAGAS EM GRADUAÇÃO - INTEGRAL	0
VAGAS NÍVEL TÉCNICO - INTEGRAL	0
TOTAL	2

*\* PÓS-GRADUAÇÃO STRICTO SENSU EM CIÊNCIAS DA SAÚDE E  
CIÊNCIAS DE DADOS EM SAÚDE*



	MAI	JUN	JUL	AGO	2º QUAD 2025
ATENDIMENTOS INDIVIDUAIS	170	163	147	170	650
ABERTURA DE PROCESSOS SOCIAIS	117	104	108	115	444
ARTICULAÇÃO COM A REDE DE SAÚDE E ATENÇÃO SOCIAL	54	35	41	52	182

	MAI	JUN	JUL	AGO	2º QUAD 2025
APARELHOS AUDITIVOS ENTREGUES	9	134	88	7	238
NOVOS ENCAMINHAMENTOS ONCOLOGIA	44	46	19	35	144
ENCAMINHAMENTOS PARA OUTROS ATENDIMENTOS SOCIAIS	12	8	9	15	44
VISITAS DOMICILIARES	3	2	0	0	5
TOTAL	409	492	412	394	1.707

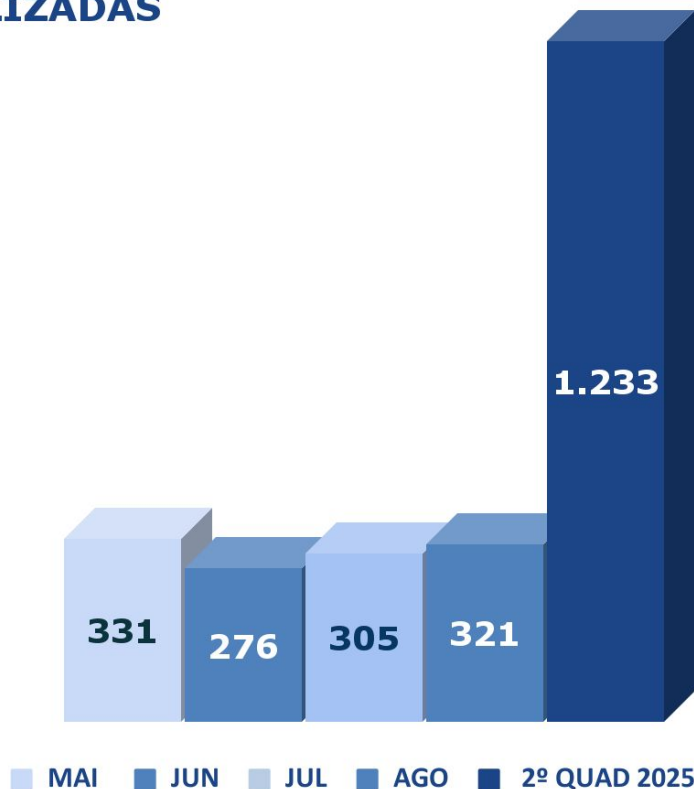
## PROGRAMA DE TRANSPORTE AGENDADO (PTA)

### PACIENTES TRANSPORTADOS



## PROGRAMA DE TRANSPORTE AGENDADO (PTA)

### VIAGENS REALIZADAS

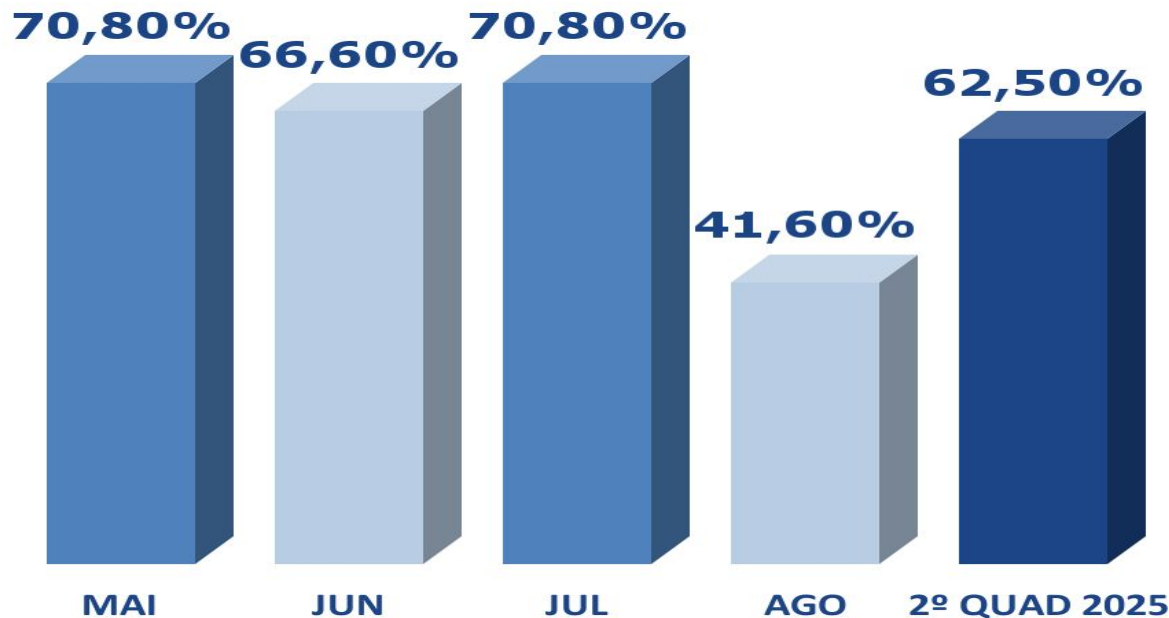


VEÍCULOS UTILIZADOS DENTRO DO MUNICÍPIO	
Total de VEÍCULOS LEVES DENTRO DO MUNICÍPIO	4
Total de VANS UTILIZADAS DENTRO DO MUNICÍPIO	2
VEÍCULOS UTILIZADOS PARA VIAGENS INTERMUNICIPAIS	
Total de VEÍCULOS LEVES FORA DO MUNICÍPIO	3
Total de VANS UTILIZADAS FORA DO MUNICÍPIO	6
Total de MICRO-ÔNIBUS ADAPTADOS UTILIZADOS FORA DO MUNICÍPIO	1



# CONTROLE SOCIAL NO SUS

FREQÜÊNCIA DOS CONSELHEIROS



**CMS - Deliberações 2º QUAD 2025:**

**\*Reunião 283ª - Prestação de Contas referente ao 1º quadrimestre/2025 - Secretaria de Saúde;**

**\*Reunião 284ª - Detalhamento da nova modalidade de contratação para a gestão dos serviços das duas Unidades de Pronto Atendimento (UPAs) — Vila Davi e Bom Jesus —, do Serviço de Atendimento Móvel de Urgência (SAMU 192) e do Programa de Transporte Sanitário e Agendado, a ser firmada por meio de convênio entre a Prefeitura Municipal de Bragança Paulista e a Santa Casa de Misericórdia de Bragança Paulista.**

# Secretária Municipal de Saúde

## Carmem Silvia Guariente

### Equipe responsável pelas informações

CLARA BRITO ALVES

FLÁVIA MENDES

KATIA AP. BENTO DA SILVA GODOY

CLAÚDIA PRIMON

ISRAEL DA SILVA

LISAMARA DIAS DE OLIVEIRA NEGRINI

CRISTIANE CHIARION VIDIRI

JANE DE OLIVEIRA

LUANA RODRIGUES DA SILVA SOUSA

DANIELA FERREIRA DE SOUZA

JANINI GRANDA B. DE FREITAS

THIAGO DOS REIS RATIS

ERIKA MARTINS VENEZES

KAREN CRISTINA RAMALHO MUNIZ

VIVIANE MARIA P R LEME

*Aqui o*  
**#TRABALHO**  
*fala mais alto!*



PREFEITURA DE  
**BRAGANÇA**  
PAULISTA



PREFEITURA DE  
**BRAGANÇA**  
PAULISTA<sup>5</sup>

[braganca.sp.gov.br](http://braganca.sp.gov.br)