



## SECRETARIA DE EDUCAÇÃO

CN-SIFPM    28/01/2026	PREFEITURA BRAGANCA PAULISTA  APLICACAO DOS RECURSOS PROPRIOS EM ENSINO (ART. 256 DA CONSTITUICAO DO ESTADO DE SAO PAULO) PREFEITURA MUNICIPAL  JANEIRO A DEZEMBRO/2025	CONAM          Pagina 1
------------------------------------	---	---

RECEITA DE IMPOSTOS		
	PREVISAO ATUALIZADA ATE O EXERCICIO	ARRECADADO ATE O PERIODO
Proprios	343.750.149,45	343.750.149,45
Transferencias da Uniao	158.611.643,88	157.466.246,91
Transferencias do Estado	274.111.651,89	272.746.543,65
<b>Total</b>	<b>776.473.445,22</b>	<b>773.962.940,01</b>
Retencoes ao FUNDEB	85.043.703,09	82.536.490,97
<b>Receitas Liquidas</b>	<b>691.429.742,13</b>	<b>691.426.449,04</b>

APLICACAO MINIMA CONSTITUCIONAL		
	PARA O EXERCICIO	ATE O TRIMESTRE
<b>TOTAL ( 25% )</b>	<b>194.118.361,30</b>	<b>193.490.735,00</b>

DESPESAS PROPRIAS EM EDUCACAO									
	DOTACAO ATUALIZADA PARA O EXERCICIO		DESPESA EMPENHADA ATE O TRIMESTRE		DESPESA LIQUIDADADA ATE O TRIMESTRE		DESPESA PAGA ATE O TRIMESTRE		
	Valor	%	Valor	%	Valor	%	Valor	%	
<b>DESPESAS TOTAIS</b>									
<b>TOTAL</b>	*		205.350.274,58	26,53	201.766.140,40	26,07	201.277.622,76	26,01	
Ensino Fundamental	*		58.456.721,36	7,55	57.833.109,62	7,47	57.425.709,24	7,42	
Educacao Infantil	*		64.357.062,25	8,32	61.396.539,81	7,93	61.315.422,55	7,92	
Retencoes ao FUNDEB			82.536.490,97	10,66	82.536.490,97	10,66	82.536.490,97	10,66	
<b>DEDUCOES</b>									
ENSINO FUNDAMENTAL									
(-) Ganhos de Aplicacoes Financeiras			0,00	0,00	0,00	0,00	0,00	0,00	
EDUCACAO INFANTIL									
(-) Ganhos de Aplicacoes Financeiras			0,00	0,00	0,00	0,00	0,00	0,00	
FUNDEB RETIDO E NAO APLICADO NO RETORNO			0,00	0,00	0,00	0,00	0,00	0,00	
<b>DESPESAS LIQUIDAS</b>									
Ensino Fundamental			58.456.721,36	7,55	57.833.109,62	7,47	57.425.709,24	7,42	
Educacao Infantil			64.357.062,25	8,32	61.396.539,81	7,93	61.315.422,55	7,92	
Retencoes ao FUNDEB			82.536.490,97	10,66	82.536.490,97	10,66	82.536.490,97	10,66	
<b>TOTAL</b>			<b>205.350.274,58</b>	<b>26,53</b>	<b>201.766.140,40</b>	<b>26,07</b>	<b>201.277.622,76</b>	<b>26,01</b>	

CONAM-ENSINO0-2025

NOTA:  
 (\*) Valores nao informados considerando que na Lei Orcamentaria, a discriminacao da despesa, quanto a sua natureza, foi elaborada por categoria economica, grupo de natureza de despesa e modalidade de aplicacao, nos termos do artigo 6o. da Portaria Interministerial STN/SOF No. 163/2001 e alteracoes posteriores.



CN-SIFPM    28/01/2026	PREFEITURA BRAGANCA PAULISTA  APLICACAO COM RECURSOS DO FUNDEB  POSICAO EM 31/12/2025	CONAM          Pagina 1
------------------------------------	---	---

RECEITA DO FUNDEB		
	PREVISAO ATUALIZADA PARA O EXERCICIO	RECEBIDO ATE O TRIMESTRE
Impostos e Transferencias de Impostos		
Principal (I)	132.049.809,73	132.049.809,73
Rendimentos de Aplicacao Financeira e Restituicoes (II)	1.448.255,64	1.448.255,64
Complementacao da Uniao - VAAF		
Principal (III)	569.595,52	569.595,52
Rendimentos de Aplicacao Financeira (IV)		
Complementacao da Uniao - VAAT		
Principal (V)		
Rendimentos de Aplicacao Financeira (VI)		
Complementacao da Uniao - VAAR		
Principal (VII)	301.568,89	301.568,89
Rendimentos de Aplicacao Financeira (VIII)		
<b>TOTAL (I+II+III+IV+V+VI+VII+VIII)</b>	<b>134.369.229,78</b>	<b>134.369.229,78</b>

RETENCOES AO FUNDEB		
	PREVISAO ATUALIZADA PARA O EXERCICIO	RETIDO ATE O TRIMESTRE
	82.537.314,24	82.536.490,97
APURACAO DO RESULTADO DO FUNDEB ATE O TRIMESTRE		
	TRANSFERENCIAS RECEBIDAS	RETENCOES
	132.049.809,73	82.536.490,97

APLICACAO MINIMA - PROFISSIONAIS DA EDUCACAO BASICA		
Receitas FUNDEB, exceto Complementacao da Uniao VAAR (I+II+III+IV+V+VI)	134.067.660,89	134.067.660,89
Profissionais da Educacao Basica (70% do TOTAL, exceto Complementacao da Uniao VAAR)	93.847.362,62	93.847.362,62

DIFERENCA ( RECEBIDO - RETIDO )		
GANHO	49.513.318,76	PERDA



CN-SIFPM	PREFEITURA BRAGANCA PAULISTA	CONAM
	APLICACAO COM RECURSOS DO FUNDEB	
28/01/2026	POSICAO EM 31/12/2025	Pagina 2

APLICACAO NO EXERCICIO								
	DOTACAO ATUALIZADA PARA O EXERCICIO		DESPESA EMPENHADA ATE O TRIMESTRE		DESPESA LIQUIDADADA ATE O TRIMESTRE		DESPESA PAGA ATE O TRIMESTRE	
	Valor	%	Valor	%	Valor	%	Valor	%
TOTAL (min. 90%)**	*		132.055.647,87	98,28	131.287.142,87	97,71	128.300.924,88	95,48
PROFISSIONAIS DA EDUCACAO BASICA* - exceto Complementacao da Uniao VAAR (min. 70%)	*		93.842.259,44	70,00	93.842.259,44	70,00	91.197.814,50	68,02
PROFISSIONAIS DA EDUCACAO BASICA* - Complementacao da Uniao VAAR	*		301.568,89		301.568,89		301.568,89	
OUTRAS	*		37.911.819,54		37.143.314,54		36.801.541,49	
DEDUCOES								
PROFISSIONAIS DA EDUCACAO BASICA* - exceto Complementacao da Uniao VAAR			0,00	0,00	0,00	0,00	0,00	0,00
( - ) Despesas c/ Aposentados ( 3.1.90.01.00 )				0,00		0,00		0,00
( - ) Despesas c/ Pensoes ( 3.1.90.03.00 )				0,00		0,00		0,00
( - ) Outras Despesas com Inativos				0,00		0,00		0,00
PROFISSIONAIS DA EDUCACAO BASICA* - Complementacao da Uniao VAAR			0,00		0,00		0,00	
( - ) Despesas c/ Aposentados ( 3.1.90.01.00 )								
( - ) Despesas c/ Pensoes ( 3.1.90.03.00 )								
( - ) Outras Despesas com Inativos								
OUTRAS			0,00		0,00		0,00	
( - ) Despesas c/ Aposentados ( 3.1.90.01.00 )								
( - ) Despesas c/ Pensoes ( 3.1.90.03.00 )								
( - ) Outras Despesas com Inativos								
DESPESAS LIQUIDAS								
TOTAL (min. 90%)**			132.055.647,87	98,28	131.287.142,87	97,71	128.300.924,88	95,48
PROFISSIONAIS DA EDUCACAO BASICA* - exceto Complementacao da Uniao VAAR (min.70%)			93.842.259,44	70,00	93.842.259,44	70,00	91.197.814,50	68,02
PROFISSIONAIS DA EDUCACAO BASICA* - Complementacao da Uniao VAAR			301.568,89		301.568,89		301.568,89	
OUTRAS			37.911.819,54		37.143.314,54		36.801.541,49	
RECURSOS RECEBIDOS A TITULO DE COMPLEMENTACAO DA UNIAO VAAT - APLICACAO EM DESPESAS DE CAPITAL - art.27 Lei 14.113/2020								
Total da Complementacao da Uniao VAAT Arrecadado			0,00					
Percentual minimo de aplicacao - Despesa de Capital			15%					
		DESPESA EMPENHADA		DESPESA LIQUIDADADA		DESPESA PAGA		
Complementacao da Uniao VAAT - Despesas de Capital			0,00		0,00		0,00	
RECURSOS RECEBIDOS A TITULO DE COMPLEMENTACAO DA UNIAO VAAT - APLICACAO EM EDUCACAO INFANTIL - art.28, caput e art.28, paragrafo unico da Lei 14.113/2020								
Percentual minimo de aplicacao - Educacao Infantil			50%					
		DESPESA EMPENHADA		DESPESA LIQUIDADADA		DESPESA PAGA		
Complementacao da Uniao VAAT			0,00		0,00		0,00	



CN-SIFPM		PREFEITURA BRAGANCA PAULISTA		CONAM
		RECEITA DE IMPOSTOS - BASE DE CALCULO PARA APLICACAO NO ENSINO PREFEITURA MUNICIPAL		
28/01/2026		JANEIRO A DEZEMBRO/2025		Pagina 1
DISCRIMINACAO	PREVISAO INICIAL DO EXERCICIO	PREVISAO ATUALIZADA DO EXERCICIO	ARRECADACAO ATE O TRIMESTRE	
RECEITAS TOTAIS DE IMPOSTOS E TRANSFERENCIAS PROPRIOS	317.909.800,00	343.750.149,45	343.750.149,45	
IMPOSTOS	286.489.000,00	315.641.732,71	315.641.732,71	
1.1.1.2.50.0.1.0000 - IPTU - PRINCIPAL	139.390.000,00	144.693.031,90	144.693.031,90	
1.1.1.2.53.0.1.0000 - ITBI - PRINCIPAL	29.318.000,00	40.554.092,89	40.554.092,89	
1.1.1.3.03.1.1.0000 - IRRF - TRABALHO - PRINCIPAL	18.411.000,00	20.726.318,47	20.726.318,47	
1.1.1.3.03.4.1.0000 - IRRF - OUTROS RENDIMENTOS - PRINCIPAL	7.857.000,00	8.494.342,50	8.494.342,50	
1.1.1.4.51.1.1.0000 - ISSQN - PRINCIPAL	91.513.000,00	101.173.946,95	101.173.946,95	
DIVIDA ATIVA DE IMPOSTOS	24.565.500,00	19.028.147,65	19.028.147,65	
1.1.1.2.50.0.3.0000 - IPTU - DIVIDA ATIVA	21.646.000,00	16.330.221,86	16.330.221,86	
1.1.1.2.53.0.3.0000 - ITBI - DIVIDA ATIVA	2.500,00	5.111,76	5.111,76	
1.1.1.4.51.1.3.0000 - ISSQN - DIVIDA ATIVA	2.917.000,00	2.692.814,03	2.692.814,03	
JUROS E MULTAS DE IMPOSTOS E DE DIVIDA ATIVA DE IMPOSTOS	6.855.300,00	9.080.269,09	9.080.269,09	
1.1.1.2.50.0.2.0000 - IPTU - MULTAS/JUROS	640.000,00	689.783,11	689.783,11	
1.1.1.2.50.0.4.0000 - IPTU - DIVIDA ATIVA - MULTAS/JUROS	4.533.000,00	6.367.817,14	6.367.817,14	
1.1.1.2.53.0.2.0000 - ITBI - MULTAS/JUROS	7.200,00	0,00	0,00	
1.1.1.2.53.0.4.0000 - ITBI - DIVIDA ATIVA - MULTAS/JUROS	100,00	6.084,63	6.084,63	
1.1.1.4.51.1.2.0000 - ISSQN - MULTAS/JUROS	944.000,00	1.063.623,47	1.063.623,47	
1.1.1.4.51.1.4.0000 - ISSQN - DIVIDA ATIVA - MULTAS/JUROS	731.000,00	952.960,74	952.960,74	
TRANSFERENCIAS FEDERAIS	395.097.000,00	432.723.295,77	430.212.790,56	
1.7.1.1.51.1.1.0000 - COTA-PARTE DO FPM - COTA MENSAL - PRINCIPAL	150.358.000,00	158.611.643,88	157.466.246,91	
1.7.1.1.51.2.1.0000 - COTA-PARTE FPM - COTAS EXTRAORDINARIAS - PRINCI	133.900.000,00	141.101.501,60	139.987.712,61	
1.7.1.1.52.0.1.0000 - COTA-PARTE DO ITR - PRINCIPAL	16.210.000,00	17.257.957,80	17.257.957,80	
ESTADUAIS	248.000,00	252.184,48	220.576,50	
1.7.2.1.50.0.1.0000 - COTA-PARTE DO ICMS - PRINCIPAL	244.739.000,00	274.111.651,89	272.746.543,65	
1.7.2.1.51.0.1.0000 - COTA-PARTE DO IPVA - PRINCIPAL	171.000.000,00	198.004.767,36	197.501.587,89	
1.7.2.1.52.0.1.0000 - COTA-PARTE DO IPI - MUNICIPIOS - PRINCIPAL	72.600.000,00	74.682.482,02	73.820.553,25	
	1.139.000,00	1.424.402,51	1.424.402,51	
TOTAL GERAL DAS RECEITAS DE IMPOSTOS E TRANSFERENCIAS	713.006.800,00	776.473.445,22	773.962.940,01	
DEDUCOES PARA FORMACAO DO FUNDEB REDUCOES DE TRANSFERENCIAS FEDERAIS	-75.777.400,00	-85.043.703,09	-82.536.490,97	
1.7.1.1.51.1.1.0000 - COTA-PARTE DO FPM - COTA MENSAL - PRINCIPAL	-26.829.600,00	-29.187.053,92	-28.041.656,95	
1.7.1.1.52.0.1.0000 - COTA-PARTE DO ITR - PRINCIPAL	-26.780.000,00	-29.111.330,76	-27.997.541,77	
ESTADUAIS	-49.600,00	-75.723,16	-44.115,18	
1.7.2.1.50.0.1.0000 - COTA-PARTE DO ICMS - PRINCIPAL	-48.947.800,00	-55.856.649,17	-54.494.834,02	
1.7.2.1.51.0.1.0000 - COTA-PARTE DO IPVA - PRINCIPAL	-34.200.000,00	-39.948.564,26	-39.445.384,79	
1.7.2.1.52.0.1.0000 - COTA-PARTE DO IPI - MUNICIPIOS - PRINCIPAL	-14.520.000,00	-15.623.204,38	-14.764.568,70	
	-227.800,00	-284.880,53	-284.880,53	
TOTAL LIQUIDO	637.229.400,00	691.429.742,13	691.426.449,04	

CONAM-ENSINO0-2025



CN-SIFPM					CONAM				
					PREFEITURA BRAGANÇA PAULISTA				
					DESPESAS COM EDUCACAO				
					DESPESAS ORCAMENTARIAS COM RECURSOS PROPRIOS, VINCULADOS, FUNDEF e FUNDEB DO EXERCICIO E DE EXERCICIOS ANTERIORES				
					PREFEITURA MUNICIPAL				
28/01/2026					JANEIRO A DEZEMBRO/2025				
					Pagina 1				
FUNCAO	SUBFUNCAO	RECURSO	CODIGO DE APLICACAO	CLASSIFICACAO ECONOMICA	DOTACAO INICIAL	DOTACAO ATUALIZADA	DESPESA EMPENHADA ATE O TRIMESTRE	DESPESA LIQUIDADADA ATE O TRIMESTRE	DESPESA PAGA ATE O TRIMESTRE
FUNCAO: 12 - EDUCACAO / SUBFUNCoes TIPICAS DE EDUCACAO									
12	EDUCACAO				273.316.627,00	307.574.278,95	298.019.435,66	292.048.267,21	288.455.586,59
	361	ENSINO FUNDAMENTAL			91.748.228,00	99.941.217,99	99.560.206,10	98.895.661,07	96.439.500,81
		01	TESOURO		15.869.280,00	20.813.802,77	20.648.547,71	20.536.184,46	20.162.078,23
			2200000	ENSINO FUNDAMENTAL	15.869.280,00	20.813.802,77	20.648.547,71	20.536.184,46	20.162.078,23
12	361	01	2200000	3.1.90.00.00 - APLICACOES DIRETAS	8.748.431,00	11.728.634,57	0,00	0,00	0,00
12	361	01	2200000	3.1.90.11.01 - VENCIMENTOS E SALARIOS	0,00	0,00	7.755.028,24	7.755.028,24	7.755.028,24
12	361	01	2200000	3.1.90.11.04 - ADICIONAL NOTURNO	0,00	0,00	1.441,66	1.441,66	1.441,66
12	361	01	2200000	3.1.90.11.05 - INCORPORACOES	0,00	0,00	22.145,80	22.145,80	22.145,80
12	361	01	2200000	3.1.90.11.09 - ADICIONAL DE PERICULOSIDADE	0,00	0,00	13.411,36	13.411,36	13.411,36
12	361	01	2200000	3.1.90.11.10 - ADICIONAL DE INSALUBRIDADE	0,00	0,00	387.150,72	387.150,72	387.150,72
12	361	01	2200000	3.1.90.11.33 - GRATIFICACAO POR EXERCICIO DE FUNCOES	0,00	0,00	9.181,37	9.181,37	9.181,37
12	361	01	2200000	3.1.90.11.37 - GRATIFICACAO POR TEMPO DE SERVICO	0,00	0,00	346.988,63	346.988,63	346.988,63
12	361	01	2200000	3.1.90.11.42 - FERIAS INDENIZADAS, VENCIDAS E PROPORCIONAIS	0,00	0,00	91.699,75	91.699,75	78.747,95
12	361	01	2200000	3.1.90.11.43 - 13 SALARIO	0,00	0,00	527.026,91	527.026,91	524.934,55
12	361	01	2200000	3.1.90.11.44 - FERIAS - ABONO PECUNIARIO	0,00	0,00	4.227,87	4.227,87	4.227,87
12	361	01	2200000	3.1.90.11.45 - FERIAS - ABONO CONSTITUCIONAL	0,00	0,00	1.263.261,03	1.263.261,03	1.263.261,03
12	361	01	2200000	3.1.90.11.50 - SALARIO MATERNIDADE	0,00	0,00	15.885,15	15.885,15	15.885,15
12	361	01	2200000	3.1.90.11.75 - SUBSIDIOS - AGENTES POLITICOS	0,00	0,00	75.366,67	75.366,67	75.366,67
12	361	01	2200000	3.1.90.11.99 - OUTRAS DESPESAS FIXAS - PESSOAL CIVIL	0,00	0,00	14.299,92	14.299,92	14.299,92
12	361	01	2200000	3.1.90.13.01 - FGTS	0,00	0,00	317.529,24	317.529,24	317.529,24
12	361	01	2200000	3.1.90.13.02 - CONTRIBUICOES PREVIDENCIARIAS - INSS	0,00	0,00	866.760,23	866.760,23	866.760,23
12	361	01	2200000	3.1.90.16.99 - OUTRAS DESPESAS VARIÁVEIS - PESSOAL CIVIL	0,00	0,00	16.266,59	16.266,59	16.266,59
12	361	01	2200000	3.1.90.92.13 - OBRIGACOES PATRONAIS	0,00	0,00	963,43	963,43	963,43
12	361	01	2200000	3.3.90.00.00 - APLICACOES DIRETAS	7.105.849,00	9.070.168,20	0,00	0,00	0,00
12	361	01	2200000	3.3.90.30.16 - MATERIAL DE EXPEDIENTE	0,00	0,00	184.435,10	184.435,10	155.087,10
12	361	01	2200000	3.3.90.30.22 - MATERIAL DE LIMPEZA E PRODUTOS DE HIGIENIZACAO	0,00	0,00	479.348,80	479.348,80	443.469,94
12	361	01	2200000	3.3.90.30.24 - MATERIAL PARA MANUTENCAO DE BENS IMOVEIS	0,00	0,00	46.937,40	46.937,40	46.937,40
12	361	01	2200000	3.3.90.30.26 - MATERIAL ELETRICO E ELETRONICO	0,00	0,00	13.687,87	13.687,87	10.219,44
12	361	01	2200000	3.3.90.30.39 - MATERIAL PARA MANUTENCAO DE VEICULOS	0,00	0,00	5.221,49	5.221,49	5.221,49
12	361	01	2200000	3.3.90.39.10 - LOCACAO DE IMOVEIS	0,00	0,00	385.262,16	385.262,16	353.156,76
12	361	01	2200000	3.3.90.39.12 - LOCACAO DE MAQUINAS E EQUIPAMENTOS	0,00	0,00	11.664,00	11.664,00	11.664,00
12	361	01	2200000	3.3.90.39.14 - LOCACAO BENS MOVEIS-OUTRAS NATUREZAS E INTANGIVEIS	0,00	0,00	46.500,00	34.043,75	6.012,50
12	361	01	2200000	3.3.90.39.16 - MANUTENCAO E CONSERVACAO DE BENS IMOVEIS	0,00	0,00	78.507,31	78.507,31	17.470,40
12	361	01	2200000	3.3.90.39.17 - MANUTENCAO E CONSERVACAO - MAQUINAS E EQUIPAMENTOS	0,00	0,00	9.202,85	9.202,85	8.383,28
12	361	01	2200000	3.3.90.39.19 - MANUTENCAO E CONSERVACAO DE VEICULOS	0,00	0,00	0,00	0,00	0,00
12	361	01	2200000	3.3.90.39.23 - FESTIVIDADES E HOMENAGENS	0,00	0,00	0,00	0,00	0,00
12	361	01	2200000	3.3.90.39.43 - SERVICOS DE ENERGIA ELETRICA	0,00	0,00	501.382,17	501.382,17	501.382,17
12	361	01	2200000	3.3.90.39.44 - SERVICOS DE AGUA E ESGOTO	0,00	0,00	799.698,76	799.698,76	799.698,76
12	361	01	2200000	3.3.90.39.69 - SEGUROS EM GERAL	0,00	0,00	15.032,01	15.032,01	15.032,01
12	361	01	2200000	3.3.90.39.73 - TRANSPORTE DE SERVIDORES / EMPREGADOS	0,00	0,00	0,00	0,00	0,00
12	361	01	2200000	3.3.90.39.77 - VIGILANCIA OSTENSIVA MONITORADA	0,00	0,00	157.403,35	157.403,35	132.756,37



CN-SIFPM										CONAM
PREFEITURA BRAGANÇA PAULISTA										
DESPESAS COM EDUCACAO										
DESPESAS ORCAMENTARIAS COM RECURSOS PROPRIOS, VINCULADOS, FUNDEF e FUNDEB DO EXERCICIO E DE EXERCICIOS ANTERIORES										
PREFEITURA MUNICIPAL										
28/01/2026										Pagina 2
JANEIRO A DEZEMBRO/2025										
FUNCAO	SUBFUNCAO	FONTES DE RECURSO	CODIGO DE APLICACAO	CLASSIFICACAO ECONOMICA	DOTACAO INICIAL	DOTACAO ATUALIZADA	DESPESA EMPENHADA ATE O TRIMESTRE	DESPESA LIQUIDADADA ATE O TRIMESTRE	DESPESA PAGA ATE O TRIMESTRE	
12	361	01	2200000	3.3.90.39.78 - LIMPEZA E CONSERVACAO	0,00	0,00	666.588,49	666.588,49	613.528,49	
12	361	01	2200000	3.3.90.39.79 - SERVICO APOIO ADMINISTRATIVO TECNICO E OPERACIONAL	0,00	0,00	11.800,00	11.800,00	11.800,00	
12	361	01	2200000	3.3.90.39.99 - OUTROS SERVICOS DE TERCEIROS - PESSOA JURIDICA	0,00	0,00	4.473.748,68	4.373.841,68	4.373.841,68	
12	361	01	2200000	3.3.90.40.99 - OUTROS SERV TECNOLOGIA DA INFORM E COMUNICACAO- PJ	0,00	0,00	1.033.492,70	1.033.492,70	942.826,03	
12	361	01	2200000	4.4.90.00.00 - APLICACOES DIRETAS	15.000,00	15.000,00	0,00	0,00	0,00	
		02		- TRANSFERENCIAS E CONVENIOS ESTADUAIS - VINCULADOS	74.392.000,00	75.048.152,20	74.837.604,70	74.324.422,92	72.411.702,22	
			2610000	- EDUCACAO-FUNDEB-MAG/PROF - EDUCACAO	41.029.000,00	53.241.949,58	53.241.949,58	53.241.949,58	51.625.263,44	
12	361	02	2610000	3.1.90.00.00 - APLICACOES DIRETAS	41.029.000,00	53.241.949,58	0,00	0,00	0,00	
12	361	02	2610000	3.1.90.11.01 - VENCIMENTOS E SALARIOS	0,00	0,00	32.211.574,64	32.211.574,64	32.211.574,64	
12	361	02	2610000	3.1.90.11.10 - ADICIONAL DE INSALUBRIDADE	0,00	0,00	455,40	455,40	455,40	
12	361	02	2610000	3.1.90.11.37 - GRATIFICACAO POR TEMPO DE SERVICO	0,00	0,00	1.082.546,28	1.082.546,28	1.082.546,28	
12	361	02	2610000	3.1.90.11.42 - FERIAS INDENIZADAS, VENCIDAS E PROPORCIONAIS	0,00	0,00	646.606,96	646.606,96	646.606,96	
12	361	02	2610000	3.1.90.11.43 - 13 SALARIO	0,00	0,00	2.602.774,16	2.602.774,16	2.602.774,16	
12	361	02	2610000	3.1.90.11.45 - FERIAS - ABONO CONSTITUCIONAL	0,00	0,00	4.622.665,60	4.622.665,60	4.622.665,60	
12	361	02	2610000	3.1.90.11.50 - SALARIO MATERNIDADE	0,00	0,00	26.990,31	26.990,31	26.990,31	
12	361	02	2610000	3.1.90.11.99 - OUTRAS DESPESAS FIXAS - PESSOAL CIVIL	0,00	0,00	41.566,97	41.566,97	41.566,97	
12	361	02	2610000	3.1.90.13.01 - FGTS	0,00	0,00	3.293.372,48	3.293.372,48	2.730.967,19	
12	361	02	2610000	3.1.90.13.02 - CONTRIBUICOES PREVIDENCIARIAS - INSS	0,00	0,00	8.597.077,21	8.597.077,21	7.542.796,36	
12	361	02	2610000	3.1.90.16.99 - OUTRAS DESPESAS VARIAVEIS - PESSOAL CIVIL	0,00	0,00	116.319,57	116.319,57	116.319,57	
			2610003	- EDUCACAO-FUNDEB-CP UNIAO - VAAR - PROF EDUCACAO	1.614.000,00	0,00	0,00	0,00	0,00	
12	361	02	2610003	3.1.90.00.00 - APLICACOES DIRETAS	1.614.000,00	0,00	0,00	0,00	0,00	
			2620000	- EDUCACAO - FUNDEB - OUTROS	31.749.000,00	21.806.202,62	21.595.655,12	21.082.473,34	20.786.438,78	
12	361	02	2620000	3.1.90.00.00 - APLICACOES DIRETAS	31.749.000,00	19.508.906,54	0,00	0,00	0,00	
12	361	02	2620000	3.1.90.11.01 - VENCIMENTOS E SALARIOS	0,00	0,00	9.704.567,91	9.704.567,91	9.704.567,91	
12	361	02	2620000	3.1.90.11.04 - ADICIONAL NOTURNO	0,00	0,00	290,26	290,26	290,26	
12	361	02	2620000	3.1.90.11.05 - INCORPORACOES	0,00	0,00	2.441,46	2.441,46	2.441,46	
12	361	02	2620000	3.1.90.11.09 - ADICIONAL DE PERICULOSIDADE	0,00	0,00	800,45	800,45	800,45	
12	361	02	2620000	3.1.90.11.10 - ADICIONAL DE INSALUBRIDADE	0,00	0,00	620.417,86	620.417,86	620.417,86	
12	361	02	2620000	3.1.90.11.33 - GRATIFICACAO POR EXERCICIO DE FUNCOES	0,00	0,00	627,81	627,81	627,81	
12	361	02	2620000	3.1.90.11.37 - GRATIFICACAO POR TEMPO DE SERVICO	0,00	0,00	730.503,26	730.503,26	730.503,26	
12	361	02	2620000	3.1.90.11.42 - FERIAS INDENIZADAS, VENCIDAS E PROPORCIONAIS	0,00	0,00	55.481,88	55.481,88	55.481,88	
12	361	02	2620000	3.1.90.11.43 - 13 SALARIO	0,00	0,00	1.463.376,85	1.463.376,85	1.463.376,85	
12	361	02	2620000	3.1.90.11.45 - FERIAS - ABONO CONSTITUCIONAL	0,00	0,00	508.905,70	508.905,70	508.905,70	
12	361	02	2620000	3.1.90.11.50 - SALARIO MATERNIDADE	0,00	0,00	7.516,39	7.516,39	7.516,39	
12	361	02	2620000	3.1.90.11.75 - SUBSIDIOS - AGENTES POLITICOS	0,00	0,00	19.000,00	19.000,00	19.000,00	
12	361	02	2620000	3.1.90.13.01 - FGTS	0,00	0,00	1.611.626,98	1.611.626,98	1.611.626,98	
12	361	02	2620000	3.1.90.13.02 - CONTRIBUICOES PREVIDENCIARIAS - INSS	0,00	0,00	4.774.416,84	4.774.416,84	4.774.416,84	
12	361	02	2620000	3.1.90.16.99 - OUTRAS DESPESAS VARIAVEIS - PESSOAL CIVIL	0,00	0,00	8.932,89	8.932,89	8.932,89	
12	361	02	2620000	3.3.90.00.00 - APLICACOES DIRETAS	0,00	2.297.296,08	0,00	0,00	0,00	
12	361	02	2620000	3.3.90.30.16 - MATERIAL DE EXPEDIENTE	0,00	0,00	0,00	0,00	0,00	
12	361	02	2620000	3.3.90.30.24 - MATERIAL PARA MANUTENCAO DE BENS IMOVEIS	0,00	0,00	108.691,40	108.691,40	52.498,00	
12	361	02	2620000	3.3.90.30.39 - MATERIAL PARA MANUTENCAO DE VEICULOS	0,00	0,00	0,00	0,00	0,00	
12	361	02	2620000	3.3.90.39.17 - MANUTENCAO E CONSERVACAO - MAQUINAS E EQUIPAMENTOS	0,00	0,00	13.984,68	11.800,88	9.617,08	




CN-SIFPM										CONAM
PREFEITURA BRAGANÇA PAULISTA										
DESPESAS COM EDUCACAO										
DESPESAS ORCAMENTARIAS COM RECURSOS PROPRIOS, VINCULADOS, FUNDEF e FUNDEB DO EXERCICIO E DE EXERCICIOS ANTERIORES										
PREFEITURA MUNICIPAL										
28/01/2026										Pagina 3
JANEIRO A DEZEMBRO/2025										
FUNCAO	SUBFUNCAO	FONTES DE RECURSO	CODIGO DE APLICACAO	CLASSIFICACAO ECONOMICA	DOTACAO INICIAL	DOTACAO ATUALIZADA	DESPESA EMPENHADA ATE O TRIMESTRE	DESPESA LIQUIDADADA ATE O TRIMESTRE	DESPESA PAGA ATE O TRIMESTRE	
12	361	02	2620000	3.3.90.39.19 - MANUTENCAO E CONSERVACAO DE VEICULOS	0,00	0,00	2.580,00	2.580,00	2.580,00	
12	361	02	2620000	3.3.90.39.43 - SERVICOS DE ENERGIA ELETRICA	0,00	0,00	573.414,23	425.781,88	425.781,88	
12	361	02	2620000	3.3.90.39.44 - SERVICOS DE AGUA E ESGOTO	0,00	0,00	893.801,24	652.707,20	449.244,74	
12	361	02	2620000	3.3.90.39.63 - SERVICOS GRAFICOS E EDITORIAIS	0,00	0,00	600,00	600,00	600,00	
12	361	02	2620000	3.3.90.39.77 - VIGILANCIA OSTENSIVA MONITORADA	0,00	0,00	67.564,97	67.564,97	65.827,04	
12	361	02	2620000	3.3.90.39.78 - LIMPEZA E CONSERVACAO	0,00	0,00	295.424,62	230.210,34	229.352,84	
12	361	02	2620000	3.3.90.39.79 - SERVICO APOIO ADMINISTRATIVO TECNICO E OPERACIONAL	0,00	0,00	4.425,00	2.950,00	2.950,00	
12	361	02	2620000	3.3.90.39.99 - OUTROS SERVICOS DE TERCEIROS - PESSOA JURIDICA	0,00	0,00	51.225,74	44.870,99	39.080,66	
12	361	02	2620000	3.3.90.40.01 - LOC EQ TECNOLOGIA INFO COMUNICACAO-TIC-ATIVO REDE	0,00	0,00	65.809,14	25.809,14	0,00	
12	361	02	2620000	3.3.90.40.24 - TELEFONIA FIXA E MOVEL- PCTE DE COMUNICACAO DADOS	0,00	0,00	9.227,56	0,00	0,00	
		05		- TRANSFERENCIAS E CONVENIOS FEDERAIS - VINCULADOS	1.486.948,00	1.486.948,00	1.481.738,67	1.481.738,67	1.481.738,67	
			2060000	- ROYALTIES PETROLEO - EDUC. - ENS FUND.	1.486.948,00	1.486.948,00	1.481.738,67	1.481.738,67	1.481.738,67	
12	361	05	2060000	3.1.90.00.00 - APLICACOES DIRETAS	1.486.948,00	1.486.948,00	0,00	0,00	0,00	
12	361	05	2060000	3.1.90.11.01 - VENCIMENTOS E SALARIOS	0,00	0,00	451.056,15	451.056,15	451.056,15	
12	361	05	2060000	3.1.90.11.04 - ADICIONAL NOTURNO	0,00	0,00	91,69	91,69	91,69	
12	361	05	2060000	3.1.90.11.05 - INCORPORACOES	0,00	0,00	2.576,47	2.576,47	2.576,47	
12	361	05	2060000	3.1.90.11.09 - ADICIONAL DE PERICULOSIDADE	0,00	0,00	1.490,68	1.490,68	1.490,68	
12	361	05	2060000	3.1.90.11.10 - ADICIONAL DE INSALUBRIDADE	0,00	0,00	14.451,36	14.451,36	14.451,36	
12	361	05	2060000	3.1.90.11.37 - GRATIFICACAO POR TEMPO DE SERVICO	0,00	0,00	11.052,68	11.052,68	11.052,68	
12	361	05	2060000	3.1.90.11.45 - FERIAS - ABONO CONSTITUCIONAL	0,00	0,00	1.001.019,64	1.001.019,64	1.001.019,64	
		91		- TESOURO	0,00	273.333,33	273.333,33	234.333,33	65.000,00	
			2200000	- ENSINO FUNDAMENTAL	0,00	273.333,33	273.333,33	234.333,33	65.000,00	
12	361	91	2200000	3.3.90.00.00 - APLICACOES DIRETAS	0,00	273.333,33	0,00	0,00	0,00	
12	361	91	2200000	3.3.90.40.99 - OUTROS SERV TECNOLOGIA DA INFORM E COMUNICACAO- PJ	0,00	0,00	273.333,33	234.333,33	65.000,00	
		92		- TRANSFERENCIAS E CONVENIOS ESTADUAIS - VINCULADOS	0,00	2.318.981,69	2.318.981,69	2.318.981,69	2.318.981,69	
			2620000	- EDUCACAO - FUNDEB - OUTROS	0,00	0,00	0,00	0,00	0,00	
12	361	92	2620000	3.3.90.00.00 - APLICACOES DIRETAS	0,00	0,00	0,00	0,00	0,00	
			2642024	- EDUCACAO - FUNDEB - SALDO DO EXERCICIO DE 2024	0,00	2.318.981,69	2.318.981,69	2.318.981,69	2.318.981,69	
12	361	92	2642024	3.1.90.00.00 - APLICACOES DIRETAS	0,00	2.318.981,69	0,00	0,00	0,00	
12	361	92	2642024	3.1.90.11.01 - VENCIMENTOS E SALARIOS	0,00	0,00	2.318.981,69	2.318.981,69	2.318.981,69	
		362		- ENSINO MEDIO	12.048.934,00	13.790.962,74	13.790.961,58	13.790.677,33	13.790.677,33	
		01		- TESOURO	54.935,00	54.854,40	54.854,39	54.854,39	54.854,39	
			2000000	- EDUCACAO	54.935,00	54.854,40	54.854,39	54.854,39	54.854,39	
12	362	01	2000000	3.3.90.00.00 - APLICACOES DIRETAS	54.935,00	54.854,40	0,00	0,00	0,00	
12	362	01	2000000	3.3.90.33.99 - OUTRAS DESPESAS COM LOCOMOCAO	0,00	0,00	54.854,39	54.854,39	54.854,39	
		02		- TRANSFERENCIAS E CONVENIOS ESTADUAIS - VINCULADOS	11.993.999,00	12.347.153,26	12.347.152,72	12.346.868,47	12.346.868,47	



CN-SIFPM										CONAM
PREFEITURA BRAGANÇA PAULISTA										
DESpesas com Educação										
Despesas Orcamentarias com Recursos Prprios, Vinculados, FUNDEF e FUNDEB do Exercício e de Exercícios Anteriores										
PREFEITURA MUNICIPAL										
28/01/2026										Página 4
FUNCAO	SUBFUNCAO	FORNTE DE RECURSO	CODIGO DE APLICACAO	CLASSIFICACAO ECONOMICA	DOTACAO INICIAL	DOTACAO ATUALIZADA	DESPESA EMPENHADA ATE O TRIMESTRE	DESPESA LIQUIDADADA ATE O TRIMESTRE	DESPESA PAGA ATE O TRIMESTRE	
			2000021	- TRANSPORTE DE ALUNOS	11.993.999,00	12.123.998,98	12.123.998,98	12.123.714,73	12.123.714,73	
12	362	02	2000021	3.3.90.00.00 - APLICACOES DIRETAS	11.993.999,00	12.123.998,98	0,00	0,00	0,00	
12	362	02	2000021	3.3.90.33.99 - OUTRAS DESPESAS COM LOCOMOCAO	0,00	0,00	12.123.998,98	12.123.714,73	12.123.714,73	
			2620000	- EDUCACAO - FUNDEB - OUTROS	0,00	223.154,28	223.153,74	223.153,74	223.153,74	
12	362	02	2620000	3.3.90.00.00 - APLICACOES DIRETAS	0,00	223.154,28	0,00	0,00	0,00	
12	362	02	2620000	3.3.90.33.99 - OUTRAS DESPESAS COM LOCOMOCAO	0,00	0,00	223.153,74	223.153,74	223.153,74	
			92	- TRANSFERENCIAS E CONVENIOS ESTADUAIS - VINCULADOS	0,00	1.388.955,08	1.388.954,47	1.388.954,47	1.388.954,47	
			2000021	- TRANSPORTE DE ALUNOS	0,00	1.388.955,08	1.388.954,47	1.388.954,47	1.388.954,47	
12	362	92	2000021	3.3.90.00.00 - APLICACOES DIRETAS	0,00	1.388.955,08	0,00	0,00	0,00	
12	362	92	2000021	3.3.90.33.99 - OUTRAS DESPESAS COM LOCOMOCAO	0,00	0,00	1.388.954,47	1.388.954,47	1.388.954,47	
			365	- EDUCACAO INFANTIL	86.861.521,00	99.750.936,59	90.861.945,94	87.260.125,31	86.123.604,95	
			01	- TESOUREO	25.609.744,00	33.755.769,41	32.902.898,20	30.532.375,76	30.451.258,50	
			2000173	- CRECHE JARDIM BONANCA	0,00	0,00	0,00	0,00	0,00	
12	365	01	2000173	4.4.90.00.00 - APLICACOES DIRETAS	0,00	0,00	0,00	0,00	0,00	
			2000174	- CRECHE PLANEJADA II	0,00	0,00	0,00	0,00	0,00	
12	365	01	2000174	4.4.90.00.00 - APLICACOES DIRETAS	0,00	0,00	0,00	0,00	0,00	
			2000380	- CONSTRUCAO CRECHE BAIRRO BELLA VITA	57.958,00	332.523,78	0,00	0,00	0,00	
12	365	01	2000380	4.4.90.00.00 - APLICACOES DIRETAS	57.958,00	332.523,78	0,00	0,00	0,00	
12	365	01	2000380	4.4.90.51.99 - OUTRAS OBRAS E INSTALACOES	0,00	0,00	0,00	0,00	0,00	
			2000381	- CONSTRUCAO DE CRECHE UBERABA PDE 2018 - PROCESSO N	0,00	0,00	0,00	0,00	0,00	
12	365	01	2000381	4.4.90.00.00 - APLICACOES DIRETAS	0,00	0,00	0,00	0,00	0,00	
			2100000	- EDUCACAO INFANTIL	25.551.786,00	33.423.245,63	32.902.898,20	30.532.375,76	30.451.258,50	
12	365	01	2100000	3.1.90.00.00 - APLICACOES DIRETAS	3.496.000,00	3.297.481,73	0,00	0,00	0,00	
12	365	01	2100000	3.1.90.11.01 - VENCIMENTOS E SALARIOS	0,00	0,00	1.801.476,87	1.801.476,87	1.801.476,87	
12	365	01	2100000	3.1.90.11.04 - ADICIONAL NOTURNO	0,00	0,00	1.652,11	1.652,11	1.652,11	
12	365	01	2100000	3.1.90.11.10 - ADICIONAL DE INSALUBRIDADE	0,00	0,00	27.941,32	27.941,32	27.941,32	
12	365	01	2100000	3.1.90.11.37 - GRATIFICACAO POR TEMPO DE SERVICO	0,00	0,00	130.560,92	130.560,92	130.560,92	
12	365	01	2100000	3.1.90.11.42 - FERIAS INDENIZADAS, VENCIDAS E PROPORCIONAIS	0,00	0,00	16.060,16	16.060,16	16.060,16	
12	365	01	2100000	3.1.90.11.43 - 13 SALARIO	0,00	0,00	232.350,16	232.350,16	232.350,16	
12	365	01	2100000	3.1.90.11.45 - FERIAS - ABONO CONSTITUCIONAL	0,00	0,00	233.599,41	233.599,41	233.599,41	
12	365	01	2100000	3.1.90.11.75 - SUBSIDIOS - AGENTES POLITICOS	0,00	0,00	133.000,00	133.000,00	133.000,00	
12	365	01	2100000	3.1.90.11.99 - OUTRAS DESPESAS FIXAS - PESSOAL CIVIL	0,00	0,00	2.027,02	2.027,02	2.027,02	
12	365	01	2100000	3.1.90.13.01 - FGTS	0,00	0,00	176.314,89	176.314,89	152.686,63	
12	365	01	2100000	3.1.90.13.02 - CONTRIBUICOES PREVIDENCIARIAS - INSS	0,00	0,00	542.498,87	542.498,87	489.949,97	
12	365	01	2100000	3.3.50.00.00 - TRANSF A INSTITUICOES PRIVADAS SEM FINS LUCRATIVOS	17.690.000,00	24.266.216,82	0,00	0,00	0,00	
12	365	01	2100000	3.3.50.39.01 - TERMO DE COLABORACAO	0,00	0,00	11.549.389,47	9.609.702,29	9.609.702,29	




CN-SIFPM										CONAM
 PREFEITURA BRAGANÇA PAULISTA DESPESAS COM EDUCACAO DESPESAS ORCAMENTARIAS COM RECURSOS PROPRIOS, VINCULADOS, FUNDEF e FUNDEB DO EXERCICIO E DE EXERCICIOS ANTERIORES PREFEITURA MUNICIPAL										
28/01/2026										Pagina 5
FUNCAO	SUBFUNCAO	FONTES DE RECURSO	CODIGO DE APLICACAO	CLASSIFICACAO ECONOMICA	DOTACAO INICIAL	DOTACAO ATUALIZADA	DESPESA EMPENHADA ATE O TRIMESTRE	DESPESA LIQUIDADADA ATE O TRIMESTRE	DESPESA PAGA ATE O TRIMESTRE	
12	365	01	2100000	3.3.50.39.99 - OUTROS SERVICOS DE TERCEIROS - PESSOA JURIDICA	0,00	0,00	12.716.827,35	12.716.827,35	12.716.827,35	
12	365	01	2100000	3.3.90.00.00 - APLICACOES DIRETAS	4.340.786,00	4.017.522,29	0,00	0,00	0,00	
12	365	01	2100000	3.3.90.30.20 - MATERIAL DE CAMA, MESA E BANHO	0,00	0,00	4.181,00	4.181,00	4.181,00	
12	365	01	2100000	3.3.90.30.22 - MATERIAL DE LIMPEZA E PRODUTOS DE HIGIENIZACAO	0,00	0,00	117.997,20	117.997,20	113.057,10	
12	365	01	2100000	3.3.90.30.24 - MATERIAL PARA MANUTENCAO DE BENS IMOVEIS	0,00	0,00	3.600,00	3.600,00	3.600,00	
12	365	01	2100000	3.3.90.30.25 - MATERIAL PARA MANUTENCAO DE BENS MOVEIS	0,00	0,00	1.149,00	1.149,00	1.149,00	
12	365	01	2100000	3.3.90.39.05 - SERVICOS TECNICOS PROFISSIONAIS	0,00	0,00	478.222,92	478.222,92	478.222,92	
12	365	01	2100000	3.3.90.39.20 - MANUTENCAO E CONSERV BENS MOVEIS - OUTRA NATUREZAS	0,00	0,00	1.550,00	1.550,00	1.550,00	
12	365	01	2100000	3.3.90.39.43 - SERVICOS DE ENERGIA ELETRICA	0,00	0,00	299.103,59	299.103,59	299.103,59	
12	365	01	2100000	3.3.90.39.44 - SERVICOS DE AGUA E ESGOTO	0,00	0,00	600.000,00	600.000,00	600.000,00	
12	365	01	2100000	3.3.90.39.63 - SERVICOS GRAFICOS E EDITORIAIS	0,00	0,00	0,00	0,00	0,00	
12	365	01	2100000	3.3.90.39.77 - VIGILANCIA OSTENSIVA MONITORADA	0,00	0,00	97.199,84	97.199,84	97.199,84	
12	365	01	2100000	3.3.90.39.78 - LIMPEZA E CONSERVACAO	0,00	0,00	1.706.221,74	1.706.221,74	1.706.221,74	
12	365	01	2100000	3.3.90.39.99 - OUTROS SERVICOS DE TERCEIROS - PESSOA JURIDICA	0,00	0,00	11.224,20	11.224,20	11.224,20	
12	365	01	2100000	3.3.90.40.99 - OUTROS SERV TECNOLOGIA DA INFORM E COMUNICACAO- PJ	0,00	0,00	690.000,00	690.000,00	690.000,00	
12	365	01	2100000	4.4.90.00.00 - APLICACOES DIRETAS	25.000,00	1.842.024,79	0,00	0,00	0,00	
12	365	01	2100000	4.4.90.51.91 - OBRAS EM ANDAMENTO	0,00	0,00	506.907,16	76.071,90	76.071,90	
12	365	01	2100000	4.4.90.52.12 - APARELHOS E UTENSILIOS DOMESTICOS	0,00	0,00	0,00	0,00	0,00	
12	365	01	2100000	4.4.90.52.34 - MAQUINAS, UTENSILIOS E EQUIPAMENTOS DIVERSOS	0,00	0,00	131.394,00	131.394,00	131.394,00	
12	365	01	2100000	4.4.90.52.35 - EQUIPAMENTOS DE PROCESSAMENTO DE DADOS	0,00	0,00	671.800,00	671.800,00	671.800,00	
12	365	01	2100000	4.4.90.52.51 - PECAS NAO INCORPORAVEIS A IMOVEIS	0,00	0,00	18.649,00	18.649,00	18.649,00	
		02		- TRANSFERENCIAS E CONVENIOS ESTADUAIS - VINCULADOS	55.513.895,00	59.847.628,72	57.549.391,29	56.318.093,10	55.262.690,00	
			2000173	- CRECHE JARDIM BONANCA	2.732.433,00	2.800.000,00	2.044.533,07	1.704.455,20	1.704.455,20	
12	365	02	2000173	4.4.90.00.00 - APLICACOES DIRETAS	2.732.433,00	2.800.000,00	0,00	0,00	0,00	
12	365	02	2000173	4.4.90.51.91 - OBRAS EM ANDAMENTO	0,00	0,00	2.044.533,07	1.704.455,20	1.704.455,20	
			2000174	- CRECHE PLANEJADA II	2.493.006,00	2.899.999,99	2.397.120,46	1.761.223,36	1.761.223,36	
12	365	02	2000174	4.4.90.00.00 - APLICACOES DIRETAS	2.493.006,00	2.899.999,99	0,00	0,00	0,00	
12	365	02	2000174	4.4.90.51.91 - OBRAS EM ANDAMENTO	0,00	0,00	2.397.120,46	1.761.223,36	1.761.223,36	
			2000381	- CONSTRUCAO DE CRECHE UBERABA FDE 2018 - PROCESSO N	1.800.456,00	1.200.000,00	188.337,37	188.337,37	188.337,37	
12	365	02	2000381	4.4.90.00.00 - APLICACOES DIRETAS	1.800.456,00	1.200.000,00	0,00	0,00	0,00	
12	365	02	2000381	4.4.90.51.91 - OBRAS EM ANDAMENTO	0,00	0,00	188.337,37	188.337,37	188.337,37	
			2600001	- TRANSF COMPL FUNDEB - MATRICULAS PROGRAMA ETI	0,00	0,00	0,00	0,00	0,00	
12	365	02	2600001	3.3.90.00.00 - APLICACOES DIRETAS	0,00	0,00	0,00	0,00	0,00	
			2610000	- EDUCACAO-FUNDEB-MAG/PROF - EDUCACAO	44.020.000,00	40.600.309,86	40.600.309,86	40.600.309,86	39.572.551,06	
12	365	02	2610000	3.1.90.00.00 - APLICACOES DIRETAS	44.020.000,00	40.600.309,86	0,00	0,00	0,00	
12	365	02	2610000	3.1.90.11.01 - VENCIMENTOS E SALARIOS	0,00	0,00	24.800.331,37	24.800.331,37	24.800.331,37	
12	365	02	2610000	3.1.90.11.10 - ADICIONAL DE INSALUBRIDADE	0,00	0,00	607,20	607,20	607,20	
12	365	02	2610000	3.1.90.11.37 - GRATIFICACAO POR TEMPO DE SERVICO	0,00	0,00	910.819,26	910.819,26	910.819,26	
12	365	02	2610000	3.1.90.11.42 - FERIAS INDENIZADAS, VENCIDAS E PROPORCIONAIS	0,00	0,00	478.823,24	478.823,24	478.823,24	
12	365	02	2610000	3.1.90.11.43 - 13 SALARIO	0,00	0,00	1.833.265,26	1.833.265,26	1.833.265,26	
12	365	02	2610000	3.1.90.11.44 - FERIAS - ABONO PECUNIARIO	0,00	0,00	5.369,47	5.369,47	5.369,47	



CN-SIFPM										CONAM
PREFEITURA BRAGANÇA PAULISTA										
DESPESAS COM EDUCACAO										
DESPESAS ORCAMENTARIAS COM RECURSOS PROPRIOS, VINCULADOS, FUNDEF e FUNDEB DO EXERCICIO E DE EXERCICIOS ANTERIORES										
PREFEITURA MUNICIPAL										
28/01/2026										Pagina 6
JANEIRO A DEZEMBRO/2025										
FUNCAO	SUBFUNCAO	FONTE DE RECURSO	CODIGO DE APLICACAO	CLASSIFICACAO ECONOMICA	DOTACAO INICIAL	DOTACAO ATUALIZADA	DESPESA EMPENHADA ATE O TRIMESTRE	DESPESA LIQUIDADADA ATE O TRIMESTRE	DESPESA PAGA ATE O TRIMESTRE	
12	365	02	2610000	3.1.90.11.45 - FERIAS - ABONO CONSTITUCIONAL	0,00	0,00	3.677.878,28	3.677.878,28	3.677.878,28	
12	365	02	2610000	3.1.90.11.50 - SALARIO MATERNIDADE	0,00	0,00	42.555,05	42.555,05	42.555,05	
12	365	02	2610000	3.1.90.11.99 - OUTRAS DESPESAS FIXAS - PESSOAL CIVIL	0,00	0,00	99.066,91	99.066,91	99.066,91	
12	365	02	2610000	3.1.90.13.01 - FGTS	0,00	0,00	2.402.895,36	2.402.895,36	2.050.648,11	
12	365	02	2610000	3.1.90.13.02 - CONTRIBUICOES PREVIDENCIARIAS - INSS	0,00	0,00	6.340.167,56	6.340.167,56	5.664.656,01	
12	365	02	2610000	3.1.90.16.99 - OUTRAS DESPESAS VARIÁVEIS - PESSOAL CIVIL	0,00	0,00	8.530,90	8.530,90	8.530,90	
			2620000	- EDUCACAO - FUNDEB - OUTROS	4.468.000,00	12.045.749,98	12.017.521,64	11.762.198,42	11.734.554,12	
12	365	02	2620000	3.1.90.00.00 - APLICACOES DIRETAS	4.468.000,00	11.219.779,98	0,00	0,00	0,00	
12	365	02	2620000	3.1.90.11.01 - VENCIMENTOS E SALARIOS	0,00	0,00	6.387.239,57	6.387.239,57	6.387.239,57	
12	365	02	2620000	3.1.90.11.05 - INCORPORACOES	0,00	0,00	19.386,17	19.386,17	19.386,17	
12	365	02	2620000	3.1.90.11.10 - ADICIONAL DE INSALUBRIDADE	0,00	0,00	59.050,20	59.050,20	59.050,20	
12	365	02	2620000	3.1.90.11.37 - GRATIFICACAO POR TEMPO DE SERVICO	0,00	0,00	528.653,30	528.653,30	528.653,30	
12	365	02	2620000	3.1.90.11.42 - FERIAS INDENIZADAS, VENCIDAS E PROPORCIONAIS	0,00	0,00	48.263,54	48.263,54	43.519,24	
12	365	02	2620000	3.1.90.11.43 - 13 SALARIO	0,00	0,00	1.066.606,91	1.066.606,91	1.066.606,91	
12	365	02	2620000	3.1.90.11.44 - FERIAS - ABONO PECUNIARIO	0,00	0,00	5.448,40	5.448,40	5.448,40	
12	365	02	2620000	3.1.90.11.45 - FERIAS - ABONO CONSTITUCIONAL	0,00	0,00	325.932,92	325.932,92	325.932,92	
12	365	02	2620000	3.1.90.11.50 - SALARIO MATERNIDADE	0,00	0,00	13.650,85	13.650,85	13.650,85	
12	365	02	2620000	3.1.90.13.01 - FGTS	0,00	0,00	657.310,38	657.310,38	657.310,38	
12	365	02	2620000	3.1.90.13.02 - CONTRIBUICOES PREVIDENCIARIAS - INSS	0,00	0,00	2.108.237,74	2.108.237,74	2.108.237,74	
12	365	02	2620000	3.3.90.00.00 - APLICACOES DIRETAS	0,00	765.970,00	0,00	0,00	0,00	
12	365	02	2620000	3.3.90.39.78 - LIMPEZA E CONSERVACAO	0,00	0,00	765.969,66	510.646,44	510.646,44	
12	365	02	2620000	4.4.90.00.00 - APLICACOES DIRETAS	0,00	60.000,00	0,00	0,00	0,00	
12	365	02	2620000	4.4.90.52.12 - APARELHOS E UTENSILIOS DOMESTICOS	0,00	0,00	2.852,00	2.852,00	2.852,00	
12	365	02	2620000	4.4.90.52.39 - EQUIPAMENTOS E UTENSILIOS HIDRAULICOS E ELETRICOS	0,00	0,00	1.920,00	1.920,00	1.920,00	
12	365	02	2620000	4.4.90.52.42 - MOBILIARIO EM GERAL	0,00	0,00	22.900,00	22.900,00	0,00	
12	365	02	2620000	4.4.90.52.99 - OUTROS MATERIAIS PERMANENTES	0,00	0,00	4.100,00	4.100,00	4.100,00	
			2720003	- EDUC-FUNDEB-CP UNIAO-VAAR-PROF EDUC - PRE-ESCOLA	0,00	301.568,89	301.568,89	301.568,89	301.568,89	
12	365	02	2720003	3.1.90.00.00 - APLICACOES DIRETAS	0,00	301.568,89	0,00	0,00	0,00	
12	365	02	2720003	3.1.90.11.01 - VENCIMENTOS E SALARIOS	0,00	0,00	301.568,89	301.568,89	301.568,89	
		05		- TRANSFERENCIAS E CONVENIOS FEDERAIS - VINCULADOS	5.737.882,00	5.737.882,00	0,00	0,00	0,00	
			2000380	- CONSTRUCAO CRECHE BAIRRO BELLA VITA	5.737.882,00	5.737.882,00	0,00	0,00	0,00	
12	365	05	2000380	4.4.90.00.00 - APLICACOES DIRETAS	5.737.882,00	5.737.882,00	0,00	0,00	0,00	
12	365	05	2000380	4.4.90.51.99 - OUTRAS OBRAS E INSTALACOES	0,00	0,00	0,00	0,00	0,00	
		91		- TESOURO	0,00	220.640,01	220.640,01	220.640,01	220.640,01	
			2100000	- EDUCACAO INFANTIL	0,00	220.640,01	220.640,01	220.640,01	220.640,01	
12	365	91	2100000	3.3.50.00.00 - TRANSF A INSTITUICOES PRIVADAS SEM FINS LUCRATIVOS	0,00	220.640,01	0,00	0,00	0,00	
12	365	91	2100000	3.3.50.39.01 - TERMO DE COLABORACAO	0,00	0,00	220.640,01	220.640,01	220.640,01	
		95		- TRANSFERENCIAS E CONVENIOS FEDERAIS - VINCULADOS	0,00	189.016,45	189.016,44	189.016,44	189.016,44	
			2000220	- PAC II - CONSTRUCAO DE CRECHE CJ. HAB. SAADA NADER	0,00	189.016,44	189.016,44	189.016,44	189.016,44	




CN-SIFPM					PREFEITURA BRAGANÇA PAULISTA					CONAM
					DESPESAS COM EDUCACAO DESPESAS ORCAMENTARIAS COM RECURSOS PROPRIOS, VINCULADOS, FUNDEF e FUNDEB DO EXERCICIO E DE EXERCICIOS ANTERIORES PREFEITURA MUNICIPAL					
28/01/2026					JANEIRO A DEZEMBRO/2025					Pagina 7
FUNCAO	SUBFUNCAO	FONTES DE RECURSO	CODIGO DE APLICACAO	CLASSIFICACAO ECONOMICA	DOTACAO INICIAL	DOTACAO ATUALIZADA	DESPESA EMPENHADA ATE O TRIMESTRE	DESPESA LIQUIDADADA ATE O TRIMESTRE	DESPESA PAGA ATE O TRIMESTRE	
12	365	95	2000220	4.4.90.00.00 - APLICACOES DIRETAS	0,00	189.016,44	0,00	0,00	0,00	
12	365	95	2000220	4.4.90.93.00 - INDENIZACOES E RESTITUICOES	0,00	0,00	189.016,44	189.016,44	189.016,44	
			2000253	- IMPLANTACAO/ADEQUACAO DE ESTRUTURAS ESPORTIVAS ESC	0,00	0,01	0,00	0,00	0,00	
12	365	95	2000253	4.4.90.00.00 - APLICACOES DIRETAS	0,00	0,01	0,00	0,00	0,00	
			368 - EDUCACAO BASICA		82.657.944,00	94.091.161,63	93.806.322,04	92.101.803,50	92.101.803,50	
			01 - TESOURO		65.992.943,00	68.826.526,10	68.598.262,92	67.497.858,26	67.497.858,26	
			2100000 - EDUCACAO INFANTIL		28.662.530,00	31.676.771,27	31.454.164,05	30.864.164,05	30.864.164,05	
12	368	01	2100000	3.3.50.00.00 - TRANSF A INSTITUICOES PRIVADAS SEM FINS LUCRATIVOS	10.600.000,00	13.028.201,46	0,00	0,00	0,00	
12	368	01	2100000	3.3.50.39.01 - TERMO DE COLABORACAO	0,00	0,00	11.284.333,00	10.694.333,00	10.694.333,00	
12	368	01	2100000	3.3.50.39.99 - OUTROS SERVICOS DE TERCEIROS - PESSOA JURIDICA	0,00	0,00	1.743.868,46	1.743.868,46	1.743.868,46	
12	368	01	2100000	3.3.90.00.00 - APLICACOES DIRETAS	18.062.530,00	18.648.569,81	0,00	0,00	0,00	
12	368	01	2100000	3.3.90.32.04 - MATERIAL EDUCACIONAL E CULTURAL	0,00	0,00	569.430,00	569.430,00	569.430,00	
12	368	01	2100000	3.3.90.32.99 - OUTROS MATERIAIS DE DISTRIBUICAO GRATUITA	0,00	0,00	1.848.395,00	1.848.395,00	1.848.395,00	
12	368	01	2100000	3.3.90.33.99 - OUTRAS DESPESAS COM LOCOMOCAO	0,00	0,00	5.141.000,00	5.141.000,00	5.141.000,00	
12	368	01	2100000	3.3.90.39.42 - AUXILIO ALIMENTACAO	0,00	0,00	4.331.397,59	4.331.397,59	4.331.397,59	
12	368	01	2100000	3.3.90.39.72 - VALE-TRANSPORTE	0,00	0,00	828.744,27	828.744,27	828.744,27	
12	368	01	2100000	3.3.90.39.99 - OUTROS SERVICOS DE TERCEIROS - PESSOA JURIDICA	0,00	0,00	5.706.995,73	5.706.995,73	5.706.995,73	
			2200000 - ENSINO FUNDAMENTAL		37.330.413,00	37.149.754,83	37.144.098,87	36.633.694,21	36.633.694,21	
12	368	01	2200000	3.3.50.00.00 - TRANSF A INSTITUICOES PRIVADAS SEM FINS LUCRATIVOS	999.202,00	551.059,15	0,00	0,00	0,00	
12	368	01	2200000	3.3.50.39.01 - TERMO DE COLABORACAO	0,00	0,00	226.862,45	226.862,45	226.862,45	
12	368	01	2200000	3.3.50.39.06 - CONVENIO	0,00	0,00	323.993,70	323.993,70	323.993,70	
12	368	01	2200000	3.3.90.00.00 - APLICACOES DIRETAS	36.331.211,00	36.598.695,68	0,00	0,00	0,00	
12	368	01	2200000	3.3.90.33.99 - OUTRAS DESPESAS COM LOCOMOCAO	0,00	0,00	14.007.596,90	14.007.596,90	14.007.596,90	
12	368	01	2200000	3.3.90.36.07 - ESTAGIARIOS	0,00	0,00	97.982,66	97.982,66	97.982,66	
12	368	01	2200000	3.3.90.39.42 - AUXILIO ALIMENTACAO	0,00	0,00	4.317.880,92	4.317.880,92	4.317.880,92	
12	368	01	2200000	3.3.90.39.65 - SERVICOS DE APOIO AO ENSINO	0,00	0,00	0,00	0,00	0,00	
12	368	01	2200000	3.3.90.39.99 - OUTROS SERVICOS DE TERCEIROS - PESSOA JURIDICA	0,00	0,00	18.169.782,24	17.659.377,58	17.659.377,58	
			02 - TRANSFERENCIAS E CONVENIOS ESTADUAIS - VINCULADOS		15.978.001,00	21.338.549,77	21.337.975,88	20.799.762,14	20.799.762,14	
			2000021 - TRANSPORTE DE ALUNOS		15.978.001,00	17.058.000,98	17.057.427,29	16.519.213,55	16.519.213,55	
12	368	02	2000021	3.3.90.00.00 - APLICACOES DIRETAS	15.978.001,00	17.058.000,98	0,00	0,00	0,00	
12	368	02	2000021	3.3.90.33.99 - OUTRAS DESPESAS COM LOCOMOCAO	0,00	0,00	17.057.427,29	16.519.213,55	16.519.213,55	
			2620000 - EDUCACAO - FUNDEB - OUTROS		0,00	4.280.548,79	4.280.548,59	4.280.548,59	4.280.548,59	
12	368	02	2620000	3.3.90.00.00 - APLICACOES DIRETAS	0,00	4.280.548,79	0,00	0,00	0,00	
12	368	02	2620000	3.3.90.33.99 - OUTRAS DESPESAS COM LOCOMOCAO	0,00	0,00	4.280.548,59	4.280.548,59	4.280.548,59	
			05 - TRANSFERENCIAS E CONVENIOS FEDERAIS - VINCULADOS		687.000,00	687.000,00	630.998,40	565.101,05	565.101,05	
			2880000 - RECURSOS - PNATE - ENSINO FUNDAMENTAL		687.000,00	687.000,00	630.998,40	565.101,05	565.101,05	
12	368	05	2880000	3.3.90.00.00 - APLICACOES DIRETAS	687.000,00	687.000,00	0,00	0,00	0,00	



CN-SIFPM					CONAM				
					PREFEITURA BRAGANÇA PAULISTA				
					DESPESAS COM EDUCACAO				
					DESPESAS ORCAMENTARIAS COM RECURSOS PROPRIOS, VINCULADOS, FUNDEF e FUNDEB DO EXERCICIO E DE EXERCICIOS ANTERIORES				
					PREFEITURA MUNICIPAL				
28/01/2026					JANEIRO A DEZEMBRO/2025				
					Pagina 8				
FUNCAO	SUBFUNCAO	FUNTE DE RECURSO	CODIGO DE APLICACAO	CLASSIFICACAO ECONOMICA	DOTACAO INICIAL	DOTACAO ATUALIZADA	DESPESA EMPENHADA ATE O TRIMESTRE	DESPESA LIQUIDADADA ATE O TRIMESTRE	DESPESA PAGA ATE O TRIMESTRE
12	368	05	2880000	3.3.90.33.99 - OUTRAS DESPESAS COM LOCOMOCAO	0,00	0,00	630.998,40	565.101,05	565.101,05
				92 - TRANSFERENCIAS E CONVENIOS ESTADUAIS - VINCULADOS	0,00	3.239.085,76	3.239.084,84	3.239.082,05	3.239.082,05
				2000021 - TRANSPORTE DE ALUNOS	0,00	3.239.085,76	3.239.084,84	3.239.082,05	3.239.082,05
12	368	92	2000021	3.3.90.00.00 - APLICACOES DIRETAS	0,00	3.239.085,76	0,00	0,00	0,00
12	368	92	2000021	3.3.90.33.99 - OUTRAS DESPESAS COM LOCOMOCAO	0,00	0,00	3.239.084,84	3.239.082,05	3.239.082,05
FUNCAO: 12 - EDUCACAO / SUBFUNCIONES ATIPICAS DE EDUCACAO									
12 - EDUCACAO					12.756.476,00	16.910.963,92	16.361.473,24	16.360.629,41	16.047.054,99
122 - ADMINISTRACAO GERAL					711.476,00	732.512,57	682.168,97	681.325,14	629.936,80
01 - TESOUREO					711.476,00	710.512,57	664.074,78	663.230,95	629.936,80
2200000 - ENSINO FUNDAMENTAL					711.476,00	710.512,57	664.074,78	663.230,95	629.936,80
12	122	01	2200000	3.3.90.00.00 - APLICACOES DIRETAS	711.476,00	710.512,57	0,00	0,00	0,00
12	122	01	2200000	3.3.90.30.16 - MATERIAL DE EXPEDIENTE	0,00	0,00	0,00	0,00	0,00
12	122	01	2200000	3.3.90.30.22 - MATERIAL DE LIMPEZA E PRODUTOS DE HIGIENIZACAO	0,00	0,00	25.962,00	25.962,00	25.962,00
12	122	01	2200000	3.3.90.30.24 - MATERIAL PARA MANUTENCAO DE BENS IMOVEIS	0,00	0,00	360,00	360,00	360,00
12	122	01	2200000	3.3.90.30.26 - MATERIAL ELETRICO E ELETRONICO	0,00	0,00	333,00	333,00	333,00
12	122	01	2200000	3.3.90.30.39 - MATERIAL PARA MANUTENCAO DE VEICULOS	0,00	0,00	10.836,00	10.836,00	10.836,00
12	122	01	2200000	3.3.90.36.15 - LOCACAO DE IMOVEIS	0,00	0,00	43.779,84	43.779,84	40.131,52
12	122	01	2200000	3.3.90.39.10 - LOCACAO DE IMOVEIS	0,00	0,00	355.749,96	355.749,96	326.104,13
12	122	01	2200000	3.3.90.39.14 - LOCACAO BENS MOVEIS-OUTRAS NATUREZAS E INTANGIVEIS	0,00	0,00	25.007,28	25.007,28	25.007,28
12	122	01	2200000	3.3.90.39.63 - SERVICOS GRAFICOS E EDITORIAIS	0,00	0,00	487,96	487,96	487,96
12	122	01	2200000	3.3.90.39.99 - OUTROS SERVICOS DE TERCEIROS - PESSOA JURIDICA	0,00	0,00	126.558,74	126.558,74	126.558,74
12	122	01	2200000	3.3.90.40.24 - TELEFONIA FIXA E MOVEL- PCTE DE COMUNICACAO DADOS	0,00	0,00	35.000,00	34.156,17	34.156,17
12	122	01	2200000	3.3.90.40.99 - OUTROS SERV TECNOLOGIA DA INFORM E COMUNICACAO- PJ	0,00	0,00	40.000,00	40.000,00	40.000,00
02 - TRANSFERENCIAS E CONVENIOS ESTADUAIS - VINCULADOS					0,00	22.000,00	18.094,19	18.094,19	0,00
2620000 - EDUCACAO - FUNDEB - OUTROS					0,00	22.000,00	18.094,19	18.094,19	0,00
12	122	02	2620000	3.3.90.00.00 - APLICACOES DIRETAS	0,00	22.000,00	0,00	0,00	0,00
12	122	02	2620000	3.3.90.30.16 - MATERIAL DE EXPEDIENTE	0,00	0,00	879,00	879,00	0,00
12	122	02	2620000	3.3.90.30.39 - MATERIAL PARA MANUTENCAO DE VEICULOS	0,00	0,00	17.215,19	17.215,19	0,00
306 - ALIMENTACAO E NUTRICAO					12.045.000,00	16.178.451,35	15.679.304,27	15.679.304,27	15.417.118,19
05 - TRANSFERENCIAS E CONVENIOS FEDERAIS - VINCULADOS					12.045.000,00	12.044.999,96	11.599.317,77	11.599.317,77	11.498.536,75
2800000 - REC. DO SALARIO EDUCACAO - CRECHE					2.280.000,00	2.279.999,99	2.279.989,60	2.279.989,60	2.179.208,58
12	306	05	2800000	3.3.90.00.00 - APLICACOES DIRETAS	2.280.000,00	2.279.999,99	0,00	0,00	0,00
12	306	05	2800000	3.3.90.30.07 - GENEROS DE ALIMENTACAO	0,00	0,00	907.986,23	907.986,23	807.205,21
12	306	05	2800000	3.3.90.30.99 - OUTROS MATERIAIS DE CONSUMO	0,00	0,00	1.372.003,37	1.372.003,37	1.372.003,37



FUNCAO		SUBFUNCAO		FONTES DE RECURSO	CODIGO DE APLICACAO	CLASSIFICACAO ECONOMICA	DOTACAO INICIAL	DOTACAO ATUALIZADA	DESPESA EMPENHADA ATE O TRIMESTRE	DESPESA LIQUIDADADA ATE O TRIMESTRE	DESPESA PAGA ATE O TRIMESTRE
<p>CN-SIFPM</p>  <p>PREFEITURA BRAGANCA PAULISTA</p> <p>CONAM</p> <p>DESPESAS COM EDUCACAO</p> <p>DESPESAS ORCAMENTARIAS COM RECURSOS PROPRIOS, VINCULADOS, FUNDEF e FUNDEB DO EXERCICIO E DE EXERCICIOS ANTERIORES</p> <p>PREFEITURA MUNICIPAL</p> <p>28/01/2026</p> <p>JANEIRO A DEZEMBRO/2025</p> <p>Pagina 9</p>											
12	306	05			2810000	REC. DO SALARIO EDUCACAO - PRE-ESCOLA	1.123.000,00	1.122.999,99	1.122.994,75	1.122.994,75	1.122.994,75
12	306	05			2810000	3.3.90.00.00 - APLICACOES DIRETAS	1.123.000,00	1.122.999,99	0,00	0,00	0,00
12	306	05			2810000	3.3.90.30.07 - GENEROS DE ALIMENTACAO	0,00	0,00	292.391,02	292.391,02	292.391,02
12	306	05			2810000	3.3.90.30.99 - OUTROS MATERIAIS DE CONSUMO	0,00	0,00	830.603,73	830.603,73	830.603,73
12	306	05			2820000	REC. DO SALARIO EDUCACAO - ENSINO FUNDAMENTAL	4.797.000,00	4.796.999,99	4.796.999,97	4.796.999,97	4.796.999,97
12	306	05			2820000	3.3.90.00.00 - APLICACOES DIRETAS	4.797.000,00	4.796.999,99	0,00	0,00	0,00
12	306	05			2820000	3.3.90.30.07 - GENEROS DE ALIMENTACAO	0,00	0,00	1.702.954,28	1.702.954,28	1.702.954,28
12	306	05			2820000	3.3.90.30.99 - OUTROS MATERIAIS DE CONSUMO	0,00	0,00	3.094.045,69	3.094.045,69	3.094.045,69
12	306	05			2830000	RECURSOS - PNAE - CRECHE	1.031.000,00	1.030.999,99	1.030.989,74	1.030.989,74	1.030.989,74
12	306	05			2830000	3.3.90.00.00 - APLICACOES DIRETAS	1.031.000,00	1.030.999,99	0,00	0,00	0,00
12	306	05			2830000	3.3.90.30.07 - GENEROS DE ALIMENTACAO	0,00	0,00	431.912,10	431.912,10	431.912,10
12	306	05			2830000	3.3.90.30.99 - OUTROS MATERIAIS DE CONSUMO	0,00	0,00	599.077,64	599.077,64	599.077,64
12	306	05			2840000	RECURSOS - PNAE - PRE-ESCOLA	508.000,00	508.000,00	507.999,65	507.999,65	507.999,65
12	306	05			2840000	3.3.90.00.00 - APLICACOES DIRETAS	508.000,00	508.000,00	0,00	0,00	0,00
12	306	05			2840000	3.3.90.30.07 - GENEROS DE ALIMENTACAO	0,00	0,00	231.911,41	231.911,41	231.911,41
12	306	05			2840000	3.3.90.30.99 - OUTROS MATERIAIS DE CONSUMO	0,00	0,00	276.088,24	276.088,24	276.088,24
12	306	05			2850000	RECURSOS - PNAE - ENSINO FUNDAMENTAL	1.602.000,00	1.602.000,00	1.542.855,71	1.542.855,71	1.542.855,71
12	306	05			2850000	3.3.90.00.00 - APLICACOES DIRETAS	1.602.000,00	1.602.000,00	0,00	0,00	0,00
12	306	05			2850000	3.3.90.30.07 - GENEROS DE ALIMENTACAO	0,00	0,00	855.003,75	855.003,75	855.003,75
12	306	05			2850000	3.3.90.30.99 - OUTROS MATERIAIS DE CONSUMO	0,00	0,00	687.851,96	687.851,96	687.851,96
12	306	05			2950001	ESCOLA EM TEMPO INTEGRAL - ETI, LEI 14640/2023	704.000,00	704.000,00	317.488,35	317.488,35	317.488,35
12	306	05			2950001	3.3.90.00.00 - APLICACOES DIRETAS	704.000,00	704.000,00	0,00	0,00	0,00
12	306	05			2950001	3.3.90.39.41 - FORNECIMENTO DE ALIMENTACAO	0,00	0,00	36.053,74	36.053,74	36.053,74
12	306	05			2950001	3.3.90.39.99 - OUTROS SERVICOS DE TERCEIROS - PESSOA JURIDICA	0,00	0,00	281.434,61	281.434,61	281.434,61
			95			TRANSFERENCIAS E CONVENIOS FEDERAIS - VINCULADOS	0,00	4.133.451,39	4.079.986,50	4.079.986,50	3.918.581,44
12	306	95			2800000	REC. DO SALARIO EDUCACAO - CRECHE	0,00	1.818.985,37	1.818.977,51	1.818.977,51	1.693.213,41
12	306	95			2800000	3.3.90.00.00 - APLICACOES DIRETAS	0,00	1.818.985,37	0,00	0,00	0,00
12	306	95			2800000	3.3.90.30.07 - GENEROS DE ALIMENTACAO	0,00	0,00	1.818.977,51	1.818.977,51	1.693.213,41
12	306	95			2810000	REC. DO SALARIO EDUCACAO - PRE-ESCOLA	0,00	727.132,93	727.132,61	727.132,61	691.491,65
12	306	95			2810000	3.3.90.00.00 - APLICACOES DIRETAS	0,00	727.132,93	0,00	0,00	0,00
12	306	95			2810000	3.3.90.30.07 - GENEROS DE ALIMENTACAO	0,00	0,00	727.132,61	727.132,61	691.491,65
12	306	95			2820000	REC. DO SALARIO EDUCACAO - ENSINO FUNDAMENTAL	0,00	1.533.877,50	1.533.876,38	1.533.876,38	1.533.876,38
12	306	95			2820000	3.3.90.00.00 - APLICACOES DIRETAS	0,00	1.533.877,50	0,00	0,00	0,00
12	306	95			2820000	3.3.90.30.07 - GENEROS DE ALIMENTACAO	0,00	0,00	1.533.876,38	1.533.876,38	1.533.876,38
12	306	95			2830000	RECURSOS - PNAE - CRECHE	0,00	53.455,59	0,00	0,00	0,00
12	306	95			2830000	3.3.90.00.00 - APLICACOES DIRETAS	0,00	53.455,59	0,00	0,00	0,00
TOTAL							286.073.103,00	324.485.242,87	314.380.908,90	308.408.896,62	304.502.641,58



CN-SIFPM		PREFEITURA BRAGANCA PAULISTA			CONAM
		RECEITAS VINCULADAS DE EDUCACAO PREFEITURA MUNICIPAL			
28/01/2026		JANEIRO A DEZEMBRO/2025			Pagina 1
FUNTE DE RECURSO	CODIGO DE APLICACAO	CLASSIFICACAO ECONOMICA DA RECEITA	PREVISAO INICIAL	PREVISAO ATUALIZADA	ARRECADADA ATE O TRIMESTRE
RECEITAS VINCULADAS - EXCETO FUNDEB					
02	- TRANSFERENCIAS E CONVENIOS ESTADUAIS - VINCULADOS		34.997.895,00	40.536.661,77	40.536.661,77
	2000001	- PROGRAMA ALFABETIZA JUNTOS SP - CUSTEIO	0,00	172.452,00	172.452,00
	2000001	1.7.2.4.51.0.1.0000 - TRANSFCONVESTADOS DESTPROGREducacao-PRINCIPAL	0,00	172.452,00	172.452,00
	2000002	- PROGRAMA ALFABETIZA JUNTOS SP - INVESTIMENTO	0,00	116.648,00	116.648,00
	2000002	2.4.2.2.51.0.1.0000 - TRANSFCONVESTADOS DESTPROGREducacao-PRINCIPAL	0,00	116.648,00	116.648,00
	2000021	- TRANSPORTE DE ALUNOS	27.972.000,00	33.775.761,00	33.775.761,00
	2000021	1.7.2.4.51.0.1.0000 - TRANSFCONVESTADOS DESTPROGREducacao-PRINCIPAL	27.972.000,00	33.775.761,00	33.775.761,00
	2000173	- CRECHE JARDIM BONANCA	2.732.433,00	3.077.132,93	3.077.132,93
	2000173	2.4.2.2.51.0.1.0000 - TRANSFCONVESTADOS DESTPROGREducacao-PRINCIPAL	2.732.433,00	3.077.132,93	3.077.132,93
	2000174	- CRECHE PLANEJADA II	2.493.006,00	2.472.372,68	2.472.372,68
	2000174	2.4.2.2.51.0.1.0000 - TRANSFCONVESTADOS DESTPROGREducacao-PRINCIPAL	2.493.006,00	2.472.372,68	2.472.372,68
	2000381	- CONSTRUCAO DE CRECHE UBERABA FDE 2018 - PROCESSO N	1.800.456,00	922.295,16	922.295,16
	2000381	2.4.2.2.51.0.1.0000 - TRANSFCONVESTADOS DESTPROGREducacao-PRINCIPAL	1.800.456,00	922.295,16	922.295,16
05	- TRANSFERENCIAS E CONVENIOS FEDERAIS - VINCULADOS		19.956.830,00	15.471.674,01	15.471.674,01
	2000380	- CONSTRUCAO CRECHE BAIRRO BELLA VITA	5.737.882,00	860.682,33	860.682,33
	2000380	2.4.1.2.50.9.1.0000 - OUTRAS TRANSF DESTINADAS PROG EDUCACAO-PRINCIPAL	5.737.882,00	860.682,33	860.682,33
	2060000	- ROYALTIES PETROLEO - EDUC. - ENS FUND.	1.486.948,00	2.036.352,05	2.036.352,05
	2060000	1.7.1.2.52.1.1.0000 - C/PROYALTIES-COMFNP/PRODPETROLLEI 7990/89-PR	1.476.609,00	2.018.897,61	2.018.897,61
	2060000	1.7.1.2.52.2.1.0000 - C/PROYALTEXCPRODPETR-L9478/97,AR49,I E II-PR	10.339,00	17.454,44	17.454,44
	2320000	- RECURSOS - PNATE - ENSINO MEDIO	0,00	85.310,07	85.310,07
	2320000	1.7.1.4.53.0.1.0000 - TRANS DIRETAS DO FNDE REFERENTES AO PNATE - PRINC	0,00	85.310,07	85.310,07
	2420000	- RECURSOS - PNAE - EDUCACAO ESPECIAL	0,00	17.272,00	17.272,00
	2420000	1.7.1.4.52.0.1.0000 - TRANS DIRETAS DO FNDE REFERENTES AO PNAE - PRINC	0,00	17.272,00	17.272,00
	2430000	- RECURSOS - PNAE - EJA	0,00	3.362,00	3.362,00
	2430000	1.7.1.4.52.0.1.0000 - TRANS DIRETAS DO FNDE REFERENTES AO PNAE - PRINC	0,00	3.362,00	3.362,00
	2820000	- REC. DO SALARIO EDUCACAO - ENSINO FUNDAMENTAL	8.200.000,00	9.032.724,01	9.032.724,01
	2820000	1.7.1.4.50.0.1.0000 - TRANSFERENCIAS DO SALARIO-EDUCACAO - PRINCIPAL	8.200.000,00	9.032.724,01	9.032.724,01
	2830000	- RECURSOS - PNAE - CRECHE	1.031.000,00	947.218,00	947.218,00
	2830000	1.7.1.4.52.0.1.0000 - TRANS DIRETAS DO FNDE REFERENTES AO PNAE - PRINC	1.031.000,00	947.218,00	947.218,00
	2840000	- RECURSOS - PNAE - PRE-ESCOLA	508.000,00	572.974,00	572.974,00



CN-SIFPM		PREFEITURA BRAGANCA PAULISTA			CONAM
		RECEITAS VINCULADAS DE EDUCACAO			
28/01/2026		PREFEITURA MUNICIPAL			
		JANEIRO A DEZEMBRO/2025			Pagina 2
FUNTE DE RECURSO	CODIGO DE APLICACAO	CLASSIFICACAO ECONOMICA DA RECEITA	PREVISAO INICIAL	PREVISAO ATUALIZADA	ARRECADADA ATE O TRIMESTRE
	2840000	1.7.1.4.52.0.1.0000 - TRANSFDIRETAS DO FNDE REFERENTES AO PNAE - PRINC	508.000,00	572.974,00	572.974,00
	2850000	- RECURSOS - PNAE - ENSINO FUNDAMENTAL	1.602.000,00	1.561.406,00	1.561.406,00
	2850000	1.7.1.4.52.0.1.0000 - TRANSFDIRETAS DO FNDE REFERENTES AO PNAE - PRINC	1.602.000,00	1.561.406,00	1.561.406,00
	2870000	- RECURSOS - PNATE - PRE-ESCOLA	0,00	58.257,80	58.257,80
	2870000	1.7.1.4.53.0.1.0000 - TRANSDIRETAS DO FNDE REFERENTES AO PNATE - PRINC	0,00	58.257,80	58.257,80
	2880000	- RECURSOS - PNATE - ENSINO FUNDAMENTAL	687.000,00	296.115,75	296.115,75
	2880000	1.7.1.4.53.0.1.0000 - TRANSDIRETAS DO FNDE REFERENTES AO PNATE - PRINC	687.000,00	296.115,75	296.115,75
	2950001	- ESCOLA EM TEMPO INTEGRAL - ETI, LEI 14640/2023	704.000,00	0,00	0,00
	2950001	1.7.1.4.99.0.1.0000 - OUTRAS TRANSFERENCIAS DIRETAS DO FNDE - PRINCIPAL	704.000,00	0,00	0,00
SUBTOTAL RECEITAS VINCULADAS			54.954.725,00	56.008.335,78	56.008.335,78
APLICACOES FINANCEIRAS					
01 - TESOURO			374.000,00	336.748,31	336.748,31
	2000000	- EDUCACAO	374.000,00	336.748,31	336.748,31
	2000000	1.3.2.1.01.0.1.0000 - REMUNERACAO DE DEPOSITOS BANCARIOS - PRINCIPAL	374.000,00	336.748,31	336.748,31
02 - TRANSFERENCIAS E CONVENIOS ESTADUAIS - VINCULADOS			0,00	867.180,73	867.180,73
	2210000	- REMUNERACAO DE APLICACOES FINANCEIRAS	0,00	867.180,73	867.180,73
	2210000	1.3.2.1.01.0.1.0000 - REMUNERACAO DE DEPOSITOS BANCARIOS - PRINCIPAL	0,00	867.180,73	867.180,73
05 - TRANSFERENCIAS E CONVENIOS FEDERAIS - VINCULADOS			0,00	814.204,10	812.437,34
	2210000	- REMUNERACAO DE APLICACOES FINANCEIRAS	0,00	814.204,10	812.437,34
	2210000	1.3.2.1.01.0.1.0000 - REMUNERACAO DE DEPOSITOS BANCARIOS - PRINCIPAL	0,00	814.204,10	812.437,34
SUBTOTAL APLICACOES FINANCEIRAS			374.000,00	2.018.133,14	2.016.366,38
FUNDEB - TRANSFERENCIAS					
02 - TRANSFERENCIAS E CONVENIOS ESTADUAIS - VINCULADOS			122.300.000,00	132.351.378,62	132.351.378,62
	2600000	- EDUCACAO - FUNDEB	120.686.000,00	132.049.809,73	132.049.809,73
	2600000	1.7.5.1.50.0.1.0000 - TRANSFERENCIAS DE RECURSOS DO FUNDEB - PRINCIPAL	120.686.000,00	132.049.809,73	132.049.809,73
	2607003	- EDUCACAO-FUNDEB-CP UNIAO - VAAR	1.614.000,00	301.568,89	301.568,89
	2607003	1.7.1.5.52.0.1.0000 - TRANSFS RECCOMPL UNI FUDEB - VAAR - PRINCIPAL	1.614.000,00	301.568,89	301.568,89
SUBTOTAL FUNDEB - TRANSFERENCIAS			122.300.000,00	132.351.378,62	132.351.378,62



CN-SIFPM					CONAM
		PREFEITURA BRAGANCA PAULISTA			
28/01/2026		RECEITAS VINCULADAS DE EDUCACAO PREFEITURA MUNICIPAL			
		JANEIRO A DEZEMBRO/2025			Pagina 3
FONTE DE RECURSO	CODIGO DE APLICACAO	CLASSIFICACAO ECONOMICA DA RECEITA	PREVISAO INICIAL	PREVISAO ATUALIZADA	ARRECADADA ATE O TRIMESTRE
02		- TRANSFERENCIAS E CONVENIOS ESTADUAIS - VINCULADOS	580.000,00	1.448.255,64	1.448.255,64
	2630000	- REMUNERACAO DE APLICACOES FINANCEIRAS	580.000,00	1.448.255,64	1.448.255,64
	2630000	1.3.2.1.01.0.1.0000 - REMUNERACAO DE DEPOSITOS BANCARIOS - PRINCIPAL	580.000,00	1.448.255,64	1.448.255,64
SUBTOTAL FUNDEB - APLICACOES FINANCEIRAS			580.000,00	1.448.255,64	1.448.255,64
TOTAL			178.208.725,00	191.826.103,18	191.824.336,42
RECEITAS DE COMPLEMENTACAO DO FUNDEB (*)				TRANSFERENCIAS RECEBIDAS	REC. DE APLICACOES FINANCEIRAS
Complementacao da Uniao VAAF					
Complementacao da Uniao VAAT					
Complementacao da Uniao VAAR				0,00	

(\*) Trata-se de detalhamento do quadro de receitas do FUNDEB acima.

CONAM-ENSINO0-2025

Menu Sistema: 4-3-7-1-6-1-2-2