



PREFEITURA DE
BRAGANÇA
PAULISTA^S

Secretaria de
SAÚDE



PREFEITURA DE
BRAGANÇA
PAULISTA⁵

Prestação de Contas



3º QUAD | 2025

11 de fevereiro de 2026

Reunião da Comissão de Educação e Cultura, Esporte, Saúde,
Saneamento e Assistência Social da Câmara Municipal

27 de fevereiro de 2026

Conselho Municipal de Saúde

Base legal

Art. 36. O gestor do SUS em cada ente da Federação elaborará Relatório detalhado referente ao quadrimestre anterior, o qual conterà, no mínimo, as seguintes informações:

I. Montante e fonte dos recursos aplicados no período;

II. Auditorias realizadas ou em fase de execução no período e suas recomendações e determinações;

III. Oferta e produção de serviços públicos na rede assistencial própria, contratada e conveniada, cotejando esses dados com os indicadores de saúde da população em seu âmbito de atuação.

§ 1º. - ...

§ 2º. - ...

§ 3º. - ...

§ 4º. ...

§ 5º O gestor do SUS apresentará, até o final dos meses de maio, setembro e fevereiro, em audiência pública na Casa Legislativa do respectivo ente da Federação, o Relatório de que trata o caput.

**BRA
GAN
ÇAS**



SAÚDE

FINANCEIRO

RECEITA E DESPESA



**BRA
GAN
ÇAS**



SAÚDE

RECEITA

RECEITA TOTAL DO MUNICÍPIO POR PERÍODO

Receita total do município por período	3ºQUAD 2025	3ºQUAD 2025
DESCRIÇÃO	VALOR ARRECADADO até o 3ºQUAD 2025	%
Impostos e transferências - EC 29	R\$ 756.704.982,21	66,592
Transferências governamentais Saúde e Aplic. Financeiras	R\$ 105.962.142,75	9,325
Demais Receitas do Município	R\$ 273.657.438,15	24,083
Total da Receita Líquida	R\$ 1.136.324.563,11	100

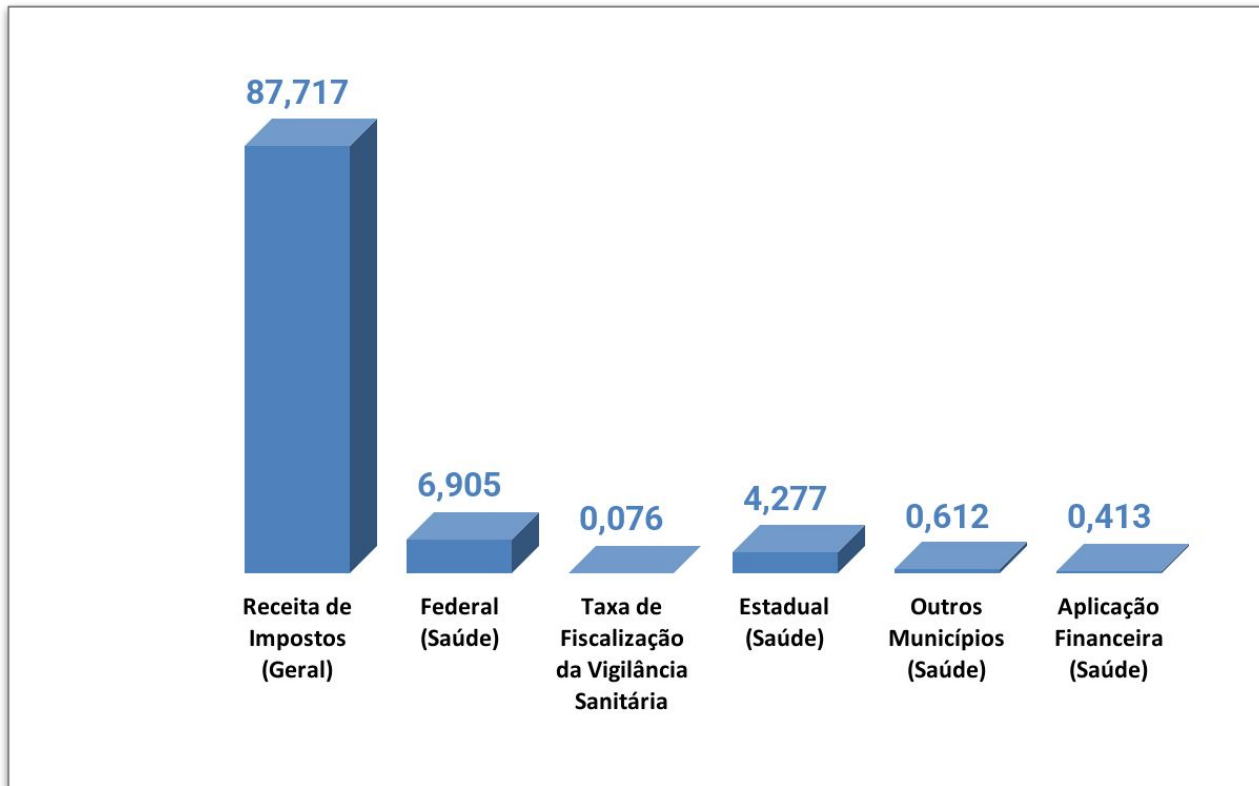
Aplicação em saúde - E. C. 29	ATÉ O 3º QUAD 2026	ATÉ O 3º QUAD 2026
Receitas vinculadas à Saúde	R\$ 307.108.877,46	-
Aplicação no exercício	R\$ 201.146.734,71	26,58%
Aplicação Constitucional	R\$ 113.505.747,33	15,00%

Obs: Após a análise do Tribunal de Contas do Estado de São Paulo, a aplicação pode sofrer alteração, tanto para mais quanto para menos.

RECEITA POR FONTE DE RECURSO

Receita por fonte de recurso	3ºQUAD 2025	3ºQUAD 2025
ORIGEM	VALOR RECEBIDO	%
Recursos Próprios (Município)	R\$ 201.146.734,71	65,497
Federal (Saúde)	R\$ 59.563.078,53	19,395
Taxa de Fiscalização da Vigilância Sanitária	R\$ 656.290,52	0,214
Estadual (Saúde)	R\$ 36.899.646,00	12,015
Outros Municípios (Saúde)	R\$ 5.279.154,36	1,719
Aplicação Financeira (Saúde)	R\$ 3.563.973,34	1,160

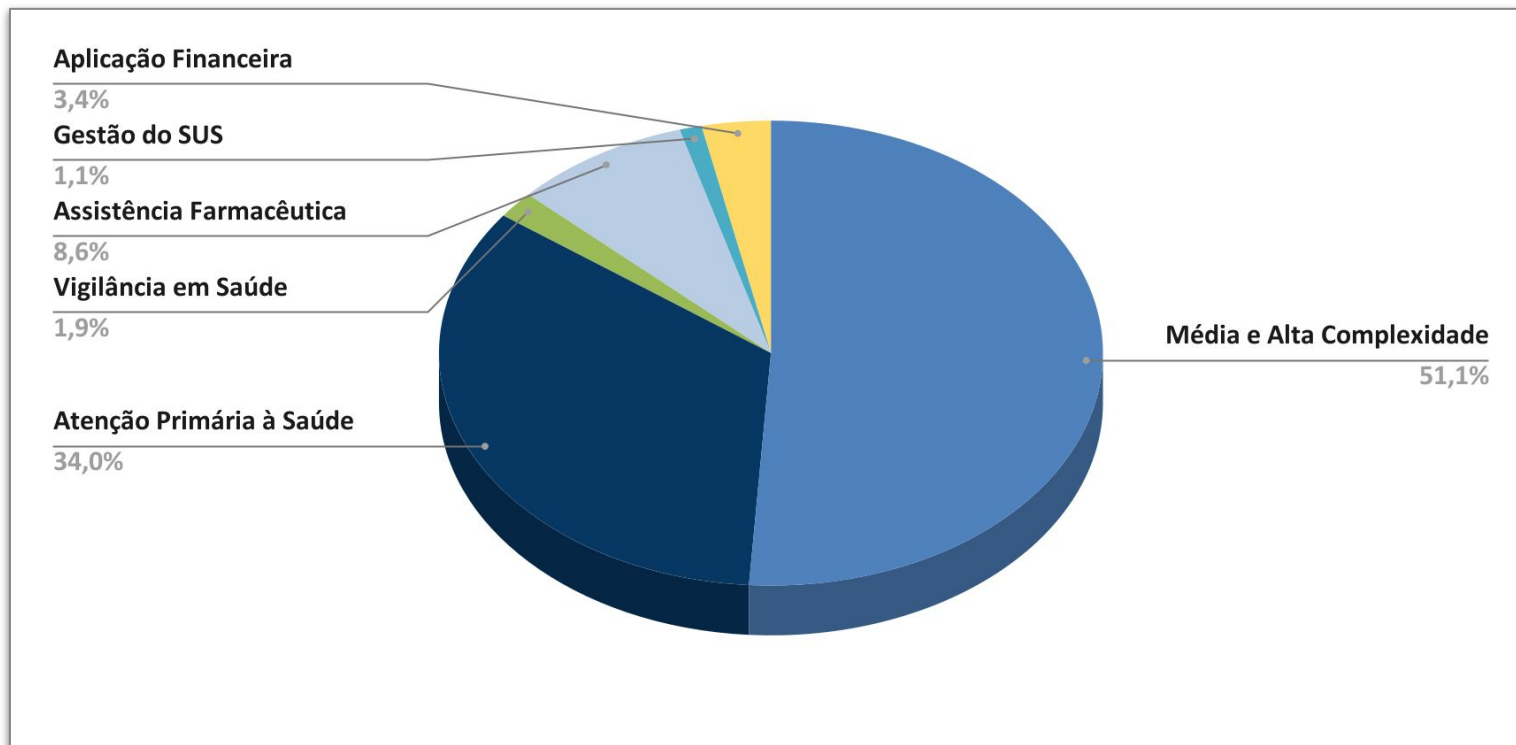
RECEITA POR FONTE DE RECURSO



RECEITA POR BLOCO DE FINANCIAMENTO

BLOCO DE FINANCIAMENTO	VALOR RECEBIDO	%
Média e Alta Complexidade	R\$ 54.102.436,54	51,058
Atenção Primária à Saúde	R\$ 36.045.910,03	34,018
Vigilância em Saúde	R\$ 1.988.206,95	1,876
Assistência Farmacêutica	R\$ 9.115.945,62	8,603
Gestão do SUS	R\$ 1.145.670,27	1,081
Aplicação Financeira	R\$ 3.563.973,34	3,363
TOTAL	R\$ 105.962.142,75	100,000

RECEITA POR BLOCO DE FINANCIAMENTO



COMPONENTE	VALOR RECEBIDO	COMPETÊNCIA
ASSISTÊNCIA FINANCEIRA COMPLEMENTAR AOS ESTADOS E AOS MUNICÍPIOS PARA O PAGAMENTO DO PISO SALARIAL DOS PROFISSIONAIS DA ENFERMAGEM	R\$ 1.145.670,27	12 de 12
TOTAL	R\$ 1.145.670,27	

RECEITA ATENÇÃO PRIMÁRIA À SAÚDE

COMPONENTE	VALOR RECEBIDO	COMPETÊNCIA
AGENTE COMUNITÁRIO DE SAÚDE	R\$ 4.645.080,00	12 de 12
INCENTIVO FINANCEIRO PARA ATENÇÃO À SAÚDE BUCAL - ref 2024	R\$ 36.505,41	1 de 1
INCENTIVO FINANCEIRO DA APS - ATENÇÃO À SAÚDE BUCAL	R\$ 2.227.986,63	12 de 12
INCENTIVO FINANCEIRO DA APS - EQUIPES DE SAÚDE DA FAMÍLIA/ESF E EQUIPES DE ATENÇÃO PRIMÁRIA/ EAP	R\$ 9.209.418,75	12 de 12
PISO DA ATENÇÃO PRIMÁRIA EM SAÚDE - INCENTIVO COMPENSATÓRIO DE TRANSIÇÃO	R\$ 2.485.795,32	12 de 12
PISO DA ATENÇÃO PRIMÁRIA EM SAÚDE - INC. FIN . APS - DEMAIS PROG, SERV E EQUIP DA AT. PRIM À SAÚDE	R\$ 168.676,00	12 de 12
PISO DA ATENÇÃO PRIMÁRIA EM SAÚDE - INC FIN. DA APS - COMP PER CAPITA DE BASE POPULACIONAL	R\$ 1.098.572,28	12 de 12

RECEITA ATENÇÃO PRIMÁRIA À SAÚDE

COMPONENTE	VALOR RECEBIDO	COMPETÊNCIA
IMPLEMENTAÇÃO DE POLÍTICAS PARA A REDE ALYNE - inclui R\$ 5.452,26 de exercício anterior	R\$ 36.549,60	1 DE 1
EMULTI	R\$ 1.424.000,00	12 de 12
INCENTIVO FIN. DA APS - ATENÇÃO A SAUDE DE PESSOAS EM CONFLITO COM A LEI - ADFP 347	R\$ 12.000,00	1 de 1
IMPLEMENTAÇÃO DA SEGURANÇA ALIMENTAR E NUTRICIONAL NA SAUDE	R\$ 42.537,04	1 de 1
NOVO PAC SELEÇÕES - UNIDADES BÁSICAS DE SAUDE - UBS (2)	R\$ 4.025.650,00	2 de 2
EMENDAS CUSTEIO ATENÇÃO BÁSICA	R\$ 10.633.139,00	1 DE 1
TOTAL	R\$ 36.045.910,03	

RECEITA MÉDIA E ALTA COMPLEXIDADE

COMPONENTE	VALOR RECEBIDO	COMPETÊNCIA
SAMU	R\$ 2.776.495,80	12 de 12
SAMU REGIONAL	R\$ 3.083.620,73	12 de 12
SAMU CIRCUITO DAS ÁGUAS	R\$ 2.195.533,63	12 de 12
TETO MAC*	R\$ 11.848.980,29	12 de 12
UPA - UNIDADE DE PRONTO ATENDIMENTO - VILA DAVID*	R\$ 3.000.000,00	12 de 12
TETO MUNICIPAL MELHOR EM CASA (PAD)*	R\$ 873.600,00	12 de 12
TETO MUNICIPAL REDE SAÚDE MENTAL (CAPS II)*	R\$ 504.690,84	12 de 12

RECEITA MÉDIA E ALTA COMPLEXIDADE

COMPONENTE	VALOR RECEBIDO	COMPETÊNCIA
FAEC - CIRURGIAS ELETIVAS - FEDERAL	R\$ 385.244,91	12 de 12
FAEC - PMAE	R\$ 160.983,60	1 de 1
FAEC - CIRURGIAS BARIATRICAS	R\$ 24.394,11	2 de 2
FAEC - TRANSPLANTES DE ORGÃOS, TECIDOS E CELULAS	R\$ 3.459,63	1 de 1
TETO MUNICIPAL REDE VIVER SEM LIMITES - RDEF*	R\$ 12.000,00	12 de 12
EMENDA - ESTRUTURAÇÃO DE UNIDADES DE ATENÇÃO ESPECIALIZADA EM SAÚDE	R\$ 199.971,00	1 DE 1
CONASEMS	R\$ 27.720,00	12 de 12
RESIDÊNCIA TERAPÊUTICA	R\$ 40.000,00	1 DE 1

RECEITA MÉDIA E ALTA COMPLEXIDADE

COMPONENTE	VALOR RECEBIDO	COMPETÊNCIA
TABELA SUS PAULISTA	R\$ 13.753.806,00	10 de 12
INCREMENTO TEMPORÁRIO CUSTEIO ASSISTENCIA HOSP E AMBULATORIAL - EMENDA FEDERAL REPASSE PARA SANTA CASA - PROCESSAMENTO DE 20% EM SERVIÇOS	R\$ 8.850.000,00	1 DE 1
INCREMENTO TEMPORÁRIO CUSTEIO ASSISTENCIA HOSP E AMBULATORIAL - EMENDA ESTADUAL REPASSE PARA SANTA CASA - PROCESSAMENTO DE 20% EM SERVIÇOS	R\$ 2.220.000,00	1 DE 1
IGM SUS PAULISTA - FONTE 02	R\$ 1.404.620,00	1 DE 1
NOVO PAC SELEÇÕES - CENTRO DE ATENÇÃO PSICOSSOCIAL - CAPS	R\$ 2.496.000,00	1 de 1
EMENDA - ESTRUTURAÇÃO DE UNIDADES DE ATENÇÃO ESPECIALIZADA EM SAÚDE - AMBULÂNCIA	R\$ 241.316,00	1 DE 1
TOTAL	R\$ 54.102.436,54	

RECEITA ASSISTÊNCIA FARMACÊUTICA

COMPONENTE	VALOR RECEBIDO	COMPETÊNCIA
COMPONENTE BÁSICO DA ASSISTÊNCIA FARMACÊUTICA	R\$ 940.045,62	12 de 12
PROGRAMA DOSE CERTA	R\$ 85.578,00	1 DE 1
EMENDA PARLAMENTAR - CUSTEIO	R\$ 8.000.000,00	1 DE 1
GLICEMIA	R\$ 90.322,00	2 DE 2
TOTAL	R\$ 9.115.945,62	

RECEITA VIGILÂNCIA EM SAÚDE

COMPONENTE	VALOR RECEBIDO	COMPETÊNCIA
INCENTIVO FINANCEIRO APARA VIGILÂNCIA EM SAÚDE	R\$ 157.436,00	12 de 12
INCENTIVO FINANCEIRO AOS ESTADOS E MUN PARA VIGILÂNCIA EM SAÚDE - DESPESA DIVERSAS	R\$ 573.473,91	12 de 12
INCENTIVO ÀS AÇÕES DE VIG. PREV. E CONT. DAS DST/AIDS	R\$ 170.141,52	12 de 12
EMENDA DESTINADA AO COMBATE A DENGUE	R\$ 430.865,00	1 DE 1
TAXA DA VIGILÂNCIA SANITÁRIA	R\$ 656.290,52	VARIÁVEL
TOTAL	R\$ 1.988.206,95	

DESPESA

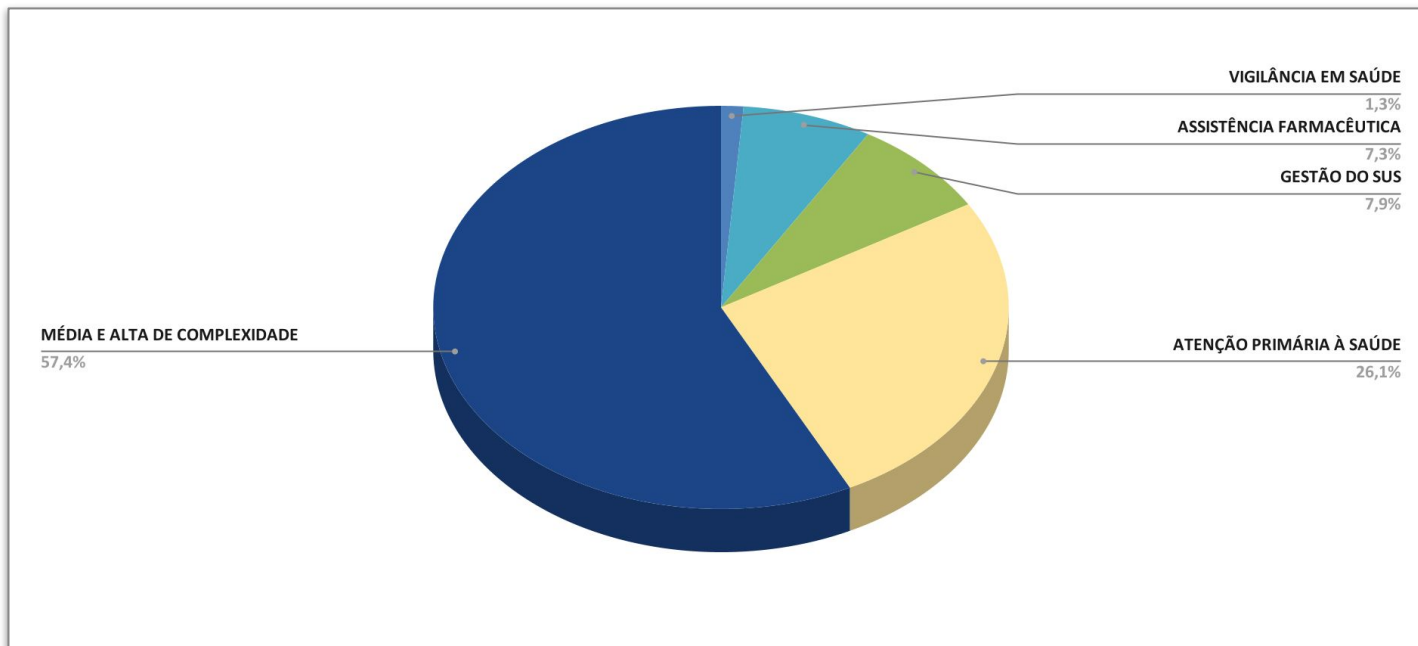


SAÚDE

DESPESA POR BLOCO DE FINANCIAMENTO

TOTAL DESPESAS 2025				
BLOCO	EMPENHADO	LIQUIDADO	PAGO	%
VIGILÂNCIA EM SAÚDE	R\$ 3.758.680,11	R\$ 3.751.868,89	R\$ 3.555.570,84	1,25%
ASSISTÊNCIA FARMACÊUTICA	R\$ 21.848.014,55	R\$ 21.595.909,62	R\$ 20.246.707,07	7,29%
GESTÃO DO SUS	R\$ 23.745.947,31	R\$ 23.227.598,68	R\$ 22.584.162,96	7,92%
ATENÇÃO PRIMÁRIA À SAÚDE	R\$ 78.391.441,04	R\$ 76.932.473,81	R\$ 71.070.236,28	26,15%
MÉDIA E ALTA DE COMPLEXIDADE	R\$ 172.060.776,02	R\$ 165.489.146,93	R\$ 158.674.223,97	57,39%
TOTAL	R\$ 299.804.859,03	R\$ 290.996.997,93	R\$ 276.130.901,12	100,00%

DESPESA POR BLOCO DE FINANCIAMENTO



GESTÃO DO SUS

DESPESA GESTÃO DO SUS

CUSTEIO			
DESCRIÇÃO	EMPENHADO	LIQUIDADO	PAGO
ADIANTAMENTO NUMERÁRIO	R\$ 126.058,73	R\$ 126.058,73	R\$ 126.058,73
COMBUSTÍVEL	R\$ 150.000,00	R\$ 101.299,30	R\$ 101.299,30
CONASEMS - CONSELHO NACIONAL DE SECRETÁRIAS	R\$ 37.800,00	R\$ 37.800,00	R\$ 37.800,00
CONSUMO DE ÁGUA	R\$ 71.211,40	R\$ 64.798,48	R\$ 67.798,48
CONSUMO DE ENERGIA ELÉTRICA	R\$ 42.628,76	R\$ 42.628,76	R\$ 42.628,76
CONSUMO DE INTERNET	R\$ 6.980,49	R\$ 6.980,49	R\$ 6.980,49
CONSUMO DE TELEFONIA	R\$ 67.619,58	R\$ 61.376,00	R\$ 61.376,00
CONFERÊNCIA MUNICIPAL DE SAÚDE (GASTOS COM ORGANIZAÇÃO)	R\$ 18.750,00	R\$ 18.750,00	R\$ 18.750,00

DESPESA GESTÃO DO SUS

DESCRIÇÃO	EMPENHADO	LIQUIDADO	PAGO
HOSPEDAGENS, PASSAGENS E INSCRIÇÕES EM CONGRESSOS	R\$ 5.029,38	R\$ 5.029,38	R\$ 5.029,38
LOCAÇÃO DE COMPUTADORES	R\$ 1.394,49	R\$ 1.394,49	R\$ 1.394,49
LOCAÇÃO DE IMPRESSORAS	R\$ 35.656,58	R\$ 33.483,64	R\$ 33.483,64
LOCAÇÃO DE RELÓGIO DE PONTO	R\$ 2.717,04	R\$ 2.717,04	R\$ 2.037,78
LOCAÇÃO RESIDENCIA TERAPEUTICA	R\$ 1.750,00	R\$ 1.750,00	R\$ 1.750,00
TREINAMENTO E CAPACITAÇÃO	R\$ 2.990,00	R\$ 2.990,00	R\$ 2.990,00
TRANSPORTE POR APP PARA SERVIDORES	R\$ 6.000,00	R\$ 6.000,00	R\$ 6.000,00
MULTAS VEICULARES	R\$ 1.540,00	R\$ 1.434,62	R\$ 1.434,62
LOCAÇÃO DE VEÍCULOS (PTA)	R\$ 100,00	R\$ 100,00	R\$ 100,00

DESPESA GESTÃO DO SUS

DESCRIÇÃO	EMPENHADO	LIQUIDADO	PAGO
SENTENÇAS JUDICIAIS	R\$ 2.975.356,27	R\$ 2.538.715,85	R\$ 2.150.773,63
HOSPEDAGENS PARA MOTORISTA E PACIENTES (JALES)	R\$ 6.580,00	R\$ 6.580,00	R\$ 6.580,00
MANUTENÇÃO DE VEÍCULOS	R\$ 39.018,24	R\$ 39.018,24	R\$ 220,00
MATERIAL DE ESCRITÓRIO	R\$ 3.898,60	R\$ 3.898,60	R\$ 3.898,60
MATERIAL PARA MANUTENÇÃO E ADEQUAÇÕES	R\$ 6.111,00	R\$ 6.111,00	R\$ 6.111,00
MATERIAIS DE LIMPEZA, HIGIENE E AFINS	R\$ 10.806,50	R\$ 10.806,50	R\$ 10.806,50
MATERIAIS MÉDICOS E DE ENFERMAGEM	R\$ 27.382,00	R\$ 18.922,45	R\$ 18.922,45
MATERIAL ELETRICO E ELETRONICO	R\$ 15.896,00	R\$ 15.896,00	R\$ 15.896,00
MATERIAL DE CONSUMO - GÊNEROS ALIMENTICIOS	R\$ 9.167,29	R\$ 9.167,29	R\$ 9.167,29

DESPESA GESTÃO DO SUS

DESCRIÇÃO	EMPENHADO	LIQUIDADO	PAGO
PEDÁGIO SEM PARAR	R\$ 130.000,00	R\$ 122.298,09	R\$ 122.298,09
SERVIÇO DE SEGURANÇA ELETRÔNICA	R\$ 65.153,00	R\$ 65.153,00	R\$ 65.153,00
SERVIÇO DE VIGIA DESARMADO	R\$ 39.052,60	R\$ 39.052,60	R\$ 39.052,60
SERVIÇOS GRÁFICOS	R\$ 58.337,20	R\$ 58.337,20	R\$ 58.337,20
SEGURO VEICULAR	R\$ 220,00	R\$ 220,00	R\$ 220,00
VALE ALIMENTAÇÃO	R\$ 8.141.501,02	R\$ 8.141.501,02	R\$ 8.141.501,02
CIEE	R\$ 15.000,00	R\$ 15.000,00	R\$ 15.000,00
FESB - BOLSA DE ESTUDOS	R\$ 41.395,77	R\$ 41.395,77	R\$ 41.395,77
VALE TRANSPORTE	R\$ 315.453,59	R\$ 315.543,59	R\$ 315.543,59
TOTAL	R\$ 12.478.555,53	R\$ 11.962.208,13	R\$ 11.537.788,41

DESPESA GESTÃO DO SUS

INVESTIMENTO			
DESCRIÇÃO	EMPENHADO	LIQUIDADO	PAGO
EQUIPAMENTOS E MATERIAL PERMANENTE	R\$ 671.800,00	R\$ 671.800,00	R\$ 671.800,00
TOTAL	R\$ 671.800,00	R\$ 671.800,00	R\$ 671.800,00

DESPESA GESTÃO DO SUS

PESSOAL			
DESCRIÇÃO	EMPENHADO	LIQUIDADO	PAGO
VENCIMENTOS E VANTAGENS FIXAS - PESSOAL	R\$ 8.139.081,80	R\$ 8.139.081,80	R\$ 8.139.081,80
OBRIGAÇÕES PATRONAIS	R\$ 2.264.904,06	R\$ 2.262.902,83	R\$ 2.043.886,83
ESTAGIÁRIOS	R\$ 191.605,92	R\$ 191.605,92	R\$ 191.605,92
TOTAL	R\$ 10.595.591,78	R\$ 10.593.590,55	R\$ 10.374.574,55

DESPESA GESTÃO DO SUS

TOTAL			
DESCRIÇÃO	EMPENHADO	LIQUIDADO	PAGO
DESPESA COM PESSOAL	R\$ 10.595.591,78	R\$ 10.593.590,55	R\$ 10.374.574,55
CUSTEIO	R\$ 12.478.555,53	R\$ 11.962.208,13	R\$ 11.537.788,41
INVESTIMENTO	R\$ 671.800,00	R\$ 671.800,00	R\$ 671.800,00
TOTAL	R\$ 23.745.947,31	R\$ 23.227.598,68	R\$ 22.584.162,96



ATENÇÃO PRIMÁRIA À SAÚDE



DESPESA ATENÇÃO PRIMÁRIA À SAÚDE

CUSTEIO			
DESCRIÇÃO	EMPENHADO	LIQUIDADADO	PAGO
CONSUMO DE ÁGUA	R\$ 450.047,42	R\$ 388.233,48	R\$ 334.949,40
CONSUMO DE ENERGIA ELÉTRICA	R\$ 255.882,24	R\$ 255.882,24	R\$ 255.882,24
CONSUMO DE INTERNET DE BANDA LARGA	R\$ 41.372,10	R\$ 41.372,10	R\$ 41.372,10
CONSUMO DE TELEFONIA	R\$ 49.810,83	R\$ 32.599,25	R\$ 32.599,25
CONTRATO DE GESTÃO - ATENÇÃO BÁSICA	R\$ 53.208.148,70	R\$ 52.890.399,46	R\$ 47.980.371,24
LOCAÇÃO DE COMPUTADORES	R\$ 166.858,29	R\$ 166.858,29	R\$ 117.497,01
LOCAÇÃO DE IMÓVEL - ESF PLANEJADA I	R\$ 62.031,20	R\$ 62.031,20	R\$ 56.777,30
LOCAÇÃO DE IMPRESSORAS	R\$ 66.000,00	R\$ 66.000,00	R\$ 66.000,00

DESPESA ATENÇÃO PRIMÁRIA À SAÚDE

DESCRIÇÃO	EMPENHADO	LIQUIDADO	PAGO
LOCAÇÃO DE RELÓGIO DE PONTO	R\$ 141.286,08	R\$ 141.286,08	R\$ 120.002,60
MATERIAL DE ESCRITÓRIO	R\$ 5.742,00	R\$ 5.742,00	R\$ 5.742,00
MATERIAL PARA MANUTENÇÃO E ADEQUAÇÕES	R\$ 88.985,45	R\$ 88.985,45	R\$ 88.985,45
MATERIAL DE LIMPEZA	R\$ 24.780,87	R\$ 24.780,87	R\$ 24.780,87
MATERIAL DE ENFERMAGEM	R\$ 9.167,75	R\$ 9.167,75	R\$ 9.167,75
MATERIAL ELETRICO E ELETRONICO	R\$ 19.996,77	R\$ 19.996,77	R\$ 19.996,77
MATERIAL DE CONSUMO - GÊNEROS ALIMENTICIOS	R\$ 4.381,00	R\$ 4.381,00	R\$ 4.381,00
MANUTENÇÃO E CONSERVAÇÃO DE EQUIPAMENTOS	R\$ 62.156,00	R\$ 62.156,00	R\$ 62.156,00
LIMPEZA DE FOSSA	R\$ 1.100,00	R\$ 1.100,00	R\$ 1.100,00

DESPESA ATENÇÃO PRIMÁRIA À SAÚDE

DESCRIÇÃO	EMPENHADO	LIQUIDADADO	PAGO
LOCAÇÃO DE EQUIPAMENTO PARA EVENTOS	R\$ 46.500,00	R\$ 1.206,25	R\$ 1.206,25
OXIGÊNIO	R\$ 10.500,00	R\$ 10.500,00	R\$ 10.500,00
SERVIÇO DE SEGURANÇA E VIGILÂNCIA POR CÂMERA	R\$ 1.409.059,61	R\$ 1.101.914,75	R\$ 1.101.914,75
PROGRAMA MAIS MÉDICOS PELO BRASIL E MÉDICOS PELO BRASIL	R\$ 275.040,00	R\$ 275.040,00	R\$ 275.040,00
SISTEMA PARA GESTÃO DE ATENDIMENTOS, AGENDAMENTOS E CONSULTAS NAS UNIDADES	R\$ 2.835.063,26	R\$ 2.799.699,39	R\$ 2.422.911,69
SUPLEMENTO ALIMENTAR	R\$ 901.793,30	R\$ 901.793,30	R\$ 853.283,80
ORTESES, PROTESE, CADEIRAS DE RODAS E AFINS	R\$ 42.730,00	R\$ 35.280,00	R\$ 35.280,00
PRÓTESES DENTÁRIAS	R\$ 93.342,15	R\$ 93.342,15	R\$ 93.342,15

DESPESA ATENÇÃO PRIMÁRIA À SAÚDE

INVESTIMENTO			
DESCRIÇÃO	EMPENHADO	LIQUIDADO	PAGO
EQUIPAMENTOS E MATERIAL PERMANENTE	R\$ 440.288,12	R\$ 406.288,12	R\$ 391.238,12
OBRAS E INSTALAÇÕES	R\$ 1.455.179,86	R\$ 822.239,87	R\$ 822.239,87
TOTAL	R\$ 1.895.467,98	R\$ 1.228.527,99	R\$ 1.213.477,99

DESPESA ATENÇÃO PRIMÁRIA À SAÚDE

PESSOAL			
DESCRIÇÃO	EMPENHADO	LIQUIDADO	PAGO
VENCIMENTOS E VANTAGENS FIXAS - PESSOAL	R\$ 12.370.660,75	R\$ 12.370.660,75	R\$ 12.356.949,78
PISO DE ENFERMAGEM	R\$ 113.354,52	R\$ 113.354,52	R\$ 113.354,52
OBRIGAÇÕES PATRONAIS	R\$ 3.555.382,77	R\$ 3.555.382,77	R\$ 3.186.414,37
TOTAL	R\$ 16.039.398,04	R\$ 16.039.398,04	R\$ 15.656.718,67

DESPESA ATENÇÃO PRIMÁRIA À SAÚDE

TOTAL			
DESCRIÇÃO	EMPENHADO	LIQUIDADADO	PAGO
DESPESA COM PESSOAL	R\$ 16.039.398,04	R\$ 16.039.398,04	R\$ 15.656.718,67
CUSTEIO	R\$ 60.456.575,02	R\$ 59.664.547,78	R\$ 54.200.039,62
INVESTIMENTO	R\$ 1.895.467,98	R\$ 1.228.527,99	R\$ 1.213.477,99
TOTAL	R\$ 78.391.441,04	R\$ 76.932.473,81	R\$ 71.070.236,28

MÉDIA E ALTA COMPLEXIDADE

DESPESA MÉDIA E ALTA COMPLEXIDADE

CUSTEIO			
DESCRIÇÃO	EMPENHADO	LIQUIDADO	PAGO
BOLSA DE COLOSTOMIA	R\$ 191.991,60	R\$ 191.991,60	R\$ 191.991,60
APARELHOS AUDITIVOS	R\$ 349.030,00	R\$ 349.030,00	R\$ 349.030,00
CADEIRAS DE RODAS, ÓRTESES, PRÓTESES E AFINS	R\$ 231.406,39	R\$ 231.406,39	R\$ 231.406,39
COMBUSTÍVEL	R\$ 922.593,57	R\$ 822.593,57	R\$ 822.593,57
CONSULTAS MÉDICAS E EXAMES	R\$ 8.537.293,96	R\$ 7.379.467,41	R\$ 6.438.245,09
CONSUMO DE ÁGUA	R\$ 247.072,82	R\$ 247.072,82	R\$ 247.072,82
CONSUMO DE ENERGIA ELÉTRICA	R\$ 475.794,72	R\$ 468.586,58	R\$ 409.014,16
CONSUMO DE INTERNET	R\$ 103.732,11	R\$ 103.732,11	R\$ 98.271,24
CONSUMO DE TELEFONIA	R\$ 37.532,62	R\$ 32.728,65	R\$ 32.728,65

DESPESA MÉDIA E ALTA COMPLEXIDADE

DESCRIÇÃO	EMPENHADO	LIQUIDADO	PAGO
CONTRATO DE GESTÃO - UPA E SAMU	R\$ 55.943.602,09	R\$ 55.943.602,09	R\$ 51.314.115,79
HOSPEDAGENS PARA MOTORISTA E PACIENTES (JALES)	R\$ 22.240,00	R\$ 22.240,00	R\$ 22.240,00
FRALDAS	R\$ 550.975,34	R\$ 550.975,34	R\$ 529.089,54
INTERNAÇÃO SAÚDE MENTAL	R\$ 97.906,16	R\$ 97.906,16	R\$ 97.906,16
LOCAÇÃO DE VEICULOS - TRANSPORTE DE PACIENTES	R\$ 405.503,22	R\$ 197.319,74	R\$ 197.319,74
LOCAÇÃO SAÚDE MENTAL INFANTIL	R\$ 36.645,89	R\$ 33.699,24	R\$ 30.890,97
LOCAÇÃO DE IMÓVEL - RESIDÊNCIA TERAPÊUTICA	R\$ 43.117,14	R\$ 43.117,14	R\$ 39.430,95
SEGURO DE VEICULOS	R\$ 51.831,97	R\$ 33.451,18	R\$ 33.451,18
SERVIÇOS GRÁFICOS	R\$ 1.304,10	R\$ 1.304,10	R\$ 1.304,10

DESPESA MÉDIA E ALTA COMPLEXIDADE

DESCRIÇÃO	EMPENHADO	LIQUIDADO	PAGO
LOCAÇÃO DE IMPRESSORAS	R\$ 6.480,00	R\$ 6.480,00	R\$ 6.480,00
LOCAÇÃO DE RELÓGIO DE PONTO	R\$ 19.698,64	R\$ 19.698,64	R\$ 19.698,64
MATERIAL DE LIMPEZA	R\$ 30.098,30	R\$ 30.098,30	R\$ 25.938,30
MANUTENÇÃO E CONSERVAÇÃO DE EQUIPAMENTOS E VEÍCULOS	R\$ 127.496,15	R\$ 127.496,15	R\$ 116.553,15
MATERIAL DE ESCRITÓRIO	R\$ 14.776,90	R\$ 14.776,90	R\$ 14.776,90
TRANSPORTE POR APP PARA SERVIDORES	R\$ 3.718,28	R\$ 2.112,96	R\$ 2.112,96
MATERIAL DE CONSUMO - GÊNEROS ALIMENTÍCIOS	R\$ 127.149,49	R\$ 91.355,98	R\$ 70.472,42
MATERIAIS DE ENFERMAGEM E HOSPITALAR	R\$ 64.986,19	R\$ 64.986,19	R\$ 62.869,02
OXIGÊNIO MEDICINAL	R\$ 636.596,51	R\$ 495.376,42	R\$ 448.929,58

DESPESA MÉDIA E ALTA COMPLEXIDADE

DESCRIÇÃO	EMPENHADO	LIQUIDADO	PAGO
SERVIÇO DE VIGIA DESARMADO	R\$ 156.210,40	R\$ 156.210,40	R\$ 156.210,40
SERVIÇO DE SEGURANÇA ELETRÔNICA	R\$ 390.248,17	R\$ 390.248,17	R\$ 390.248,17
HOSPEDAGEM EM CONGRESSO	R\$ 9.867,00	R\$ 9.867,00	R\$ 9.867,00
PERICIA MEDICA	R\$ 15.297,00	R\$ 15.297,00	R\$ 15.297,00
SUPLEMENTO ALIMENTAR	R\$ 274.808,59	R\$ 274.808,59	R\$ 274.808,59
UNIFORMES SAMU	R\$ 424.518,98	R\$ 424.518,98	R\$ 424.518,98
TERCEIRO SETOR (APAE)	R\$ 482.217,61	R\$ 482.217,61	R\$ 467.301,78
TERCEIRO SETOR (SANTA CASA)	R\$ 66.917.471,67	R\$ 62.318.956,95	R\$ 62.232.314,41
TERCEIRO SETOR (SÃO LUCAS)	R\$ 3.172.276,38	R\$ 3.143.613,39	R\$ 2.828.835,58
TOTAL	R\$ 141.123.489,96	R\$ 134.818.343,75	R\$ 128.653.334,83

DESPESA MÉDIA E ALTA COMPLEXIDADE

INVESTIMENTO			
DESCRIÇÃO	EMPENHADO	LIQUIDADO	PAGO
OBRAS E INSTALAÇÕES	R\$ 1.833.439,59	R\$ 1.583.439,59	R\$ 1.583.439,59
MAQUINAS E EQUIPAMENTO	R\$ 187.244,74	R\$ 175.494,74	R\$ 151.613,96
TOTAL	R\$ 2.020.684,33	R\$ 1.758.934,33	R\$ 1.735.053,55

DESPESA MÉDIA E ALTA COMPLEXIDADE

PESSOAL			
DESCRIÇÃO	EMPENHADO	LIQUIDADO	PAGO
VENCIMENTOS E VANTAGENS FIXAS - PESSOAL	R\$ 22.471.068,93	R\$ 22.471.068,93	R\$ 22.471.068,93
PISO ENFERMAGEM	R\$ 23.988,24	R\$ 19.255,36	R\$ 19.255,36
OBRIGAÇÕES PATRONAIS	R\$ 6.421.544,56	R\$ 6.421.544,56	R\$ 5.795.511,30
TOTAL	R\$ 28.916.601,73	R\$ 28.911.868,85	R\$ 28.285.835,59

DESPESA MÉDIA E ALTA COMPLEXIDADE

TOTAL			
DESCRIÇÃO	EMPENHADO	LIQUIDADO	PAGO
DESPESA COM PESSOAL	R\$ 28.916.601,73	R\$ 28.911.868,85	R\$ 28.285.835,59
CUSTEIO	R\$ 141.123.489,96	R\$ 134.818.343,75	R\$ 128.653.334,83
INVESTIMENTO	R\$ 2.020.684,33	R\$ 1.758.934,33	R\$ 1.735.053,55
TOTAL	R\$ 172.060.776,02	R\$ 165.489.146,93	R\$ 158.674.223,97



ASSISTÊNCIA FARMACÊUTICA



SAÚDE

DESPESA ASSISTÊNCIA FARMACÊUTICA

CUSTEIO			
DESCRIÇÃO	EMPENHADO	LIQUIDADO	PAGO
FRALDA GERIÁTRICA	R\$ 365.195,72	R\$ 365.195,72	R\$ 365.195,72
INSUMOS PARA DIABETES	R\$ 467.643,00	R\$ 467.643,00	R\$ 380.443,00
MEDICAMENTOS	R\$ 21.012.268,14	R\$ 20.760.163,21	R\$ 19.498.160,66
ADIANTAMENTOS	R\$ 2.907,69	R\$ 2.907,69	R\$ 2.907,69
TOTAL	R\$ 21.848.014,55	R\$ 21.595.909,62	R\$ 20.246.707,07

DESPESA ASSISTÊNCIA FARMACÊUTICA

DESCRICOÃO	EMPENHADO	LIQUIDADO	PAGO
CUSTEIO	R\$ 21.848.014,55	R\$ 21.595.909,62	R\$ 20.246.707,07
TOTAL	R\$ 21.848.014,55	R\$ 21.595.909,62	R\$ 20.246.707,07



VIGILÂNCIA EM SAÚDE



DESPESA VIGILÂNCIA EM SAÚDE

CUSTEIO			
DESCRIÇÃO	EMPENHADO	LIQUIDADO	PAGO
AGENTES DO PROGRAMA IST/AIDS	R\$ 19.650,00	R\$ 19.650,00	R\$ 19.650,00
CESTA BÁSICA DO PROGRAMA IST/AIDS E TUBERCULOSE	R\$ 351.161,40	R\$ 351.161,40	R\$ 351.161,40
COMBUSTÍVEL	R\$ 262.945,43	R\$ 262.945,43	R\$ 262.945,43
CONSUMO DE ÁGUA	R\$ 8.849,96	R\$ 8.849,96	R\$ 8.849,96
CONSUMO DE ENERGIA ELÉTRICA	R\$ 46.080,23	R\$ 46.080,23	R\$ 14.780,72
CONSUMO DE INTERNET	R\$ 13.960,98	R\$ 13.960,98	R\$ 13.960,98
CONSUMO DE TELEFONIA	R\$ 41.887,10	R\$ 41.887,10	R\$ 41.887,10
MATERIAL DE CONSUMO - GÊNEROS ALIMENTÍCIOS	R\$ 16.189,00	R\$ 16.189,00	R\$ 16.189,00

DESPESA VIGILÂNCIA EM SAÚDE

DESCRIÇÃO	EMPENHADO	LIQUIDADO	PAGO
MATERIAL HOSPITALAR	R\$ 17.363,90	R\$ 17.363,90	R\$ 17.363,90
MATERIAL DE LIMPEZA	R\$ 100.177,20	R\$ 100.177,20	R\$ 100.177,20
MATERIAL DE ESCRITÓRIO	R\$ 5.742,00	R\$ 5.742,00	R\$ 5.742,00
MATERIAL DE ENFERMAGEM	R\$ 35.520,00	R\$ 35.520,00	R\$ 35.520,00
MATERIAL ELÉTRICO	R\$ 126,00	R\$ 126,00	R\$ 126,00
MATERIAL QUÍMICO - COLETA ÁGUA	R\$ 5.223,00	R\$ 5.223,00	R\$ 5.223,00
LOCAÇÃO DE COMPUTADORES	R\$ 55.044,92	R\$ 55.044,92	R\$ 47.477,30
LOCAÇÃO DE IMÓVEL - VISA E DIVE	R\$ 141.179,60	R\$ 141.179,60	R\$ 129.043,68
LOCAÇÃO DE IMPRESSORAS	R\$ 11.640,00	R\$ 11.640,00	R\$ 11.640,00

DESPESA VIGILÂNCIA EM SAÚDE

DESCRIÇÃO	EMPENHADO	LIQUIDADO	PAGO
LOCAÇÃO DE RELÓGIO DE PONTO	R\$ 2.037,78	R\$ 2.037,78	R\$ 2.037,78
LOCAÇÃO DE VEÍCULOS	R\$ 77.166,72	R\$ 77.166,72	R\$ 77.166,12
MANUTENÇÃO E CONSERVAÇÃO DE VEICULOS	R\$ 29.580,78	R\$ 29.580,78	R\$ 20.126,28
SERVIÇOS GRÁFICOS	R\$ 2.309,95	R\$ 2.309,95	R\$ 2.309,95
SERVIÇO DE SEGURANÇA E VIGILÂNCIA POR CÂMERA	R\$ 41.367,00	R\$ 41.367,00	R\$ 41.367,00
SERVIÇO DE VERIFICAÇÃO DE ÓBITOS - SVO	R\$ 160.000,00	R\$ 155.750,00	R\$ 125.200,00
SERVIÇO DE CONTROLE DE VETORES	R\$ 710.691,14	R\$ 708.129,92	R\$ 634.775,52
SUPLEMENTO ALIMENTAR PARA PACIENTES IST/AIDS	R\$ 27.649,24	R\$ 27.649,24	R\$ 27.649,24
TESTE RÁPIDO COVID E DENGUE	R\$ 23.400,00	R\$ 23.400,00	R\$ 23.400,00
TOTAL	R\$ 2.206.943,33	R\$ 2.200.132,11	R\$ 2.035.769,56

DESPESA VIGILÂNCIA EM SAÚDE

PESSOAL			
DESCRIÇÃO	EMPENHADO	LIQUIDADO	PAGO
VENCIMENTOS E VANTAGENS FIXAS - PESSOAL	R\$ 1.189.214,27	R\$ 1.189.214,27	R\$ 1.189.214,27
PISO ENFERMAGEM	R\$ 16.236,52	R\$ 16.236,52	R\$ 16.236,52
OBRIGAÇÕES PATRONAIS	R\$ 346.285,99	R\$ 346.285,99	R\$ 314.350,49
TOTAL	R\$ 1.551.736,78	R\$ 1.551.736,78	R\$ 1.519.801,28

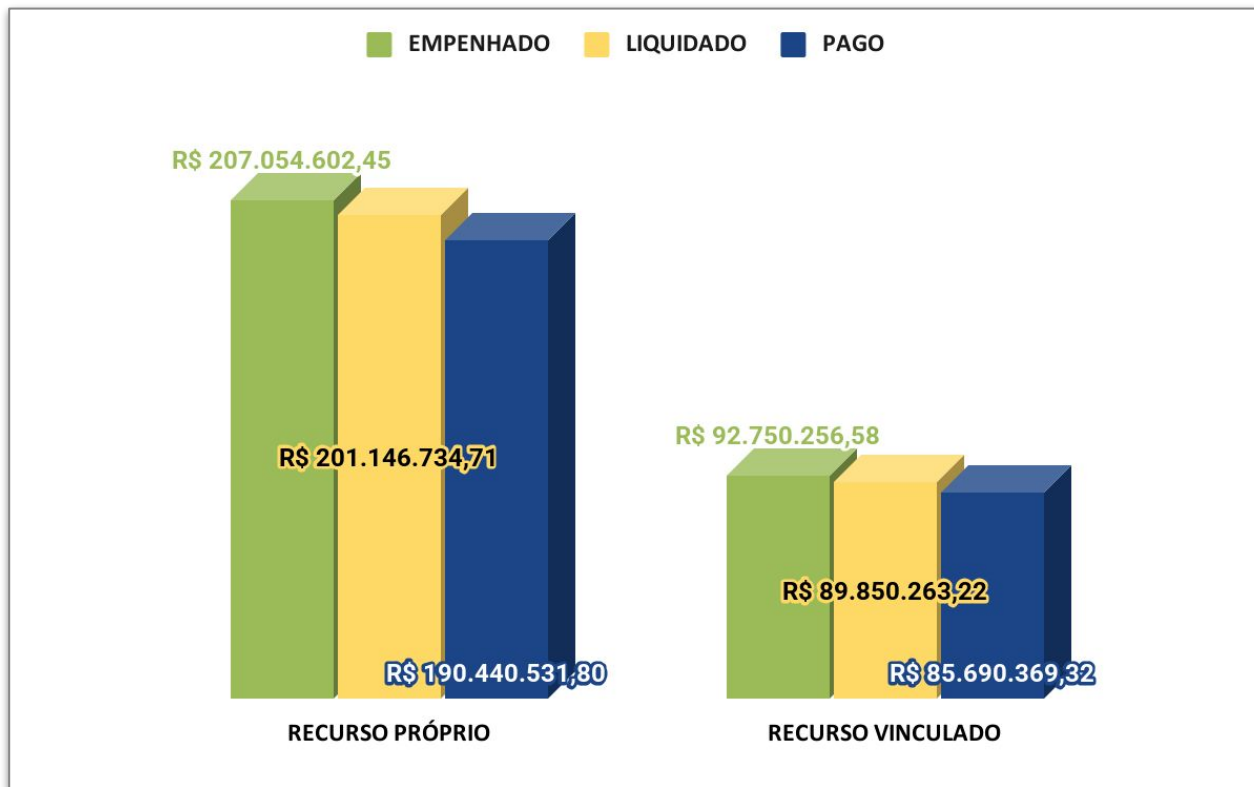
DESPESA VIGILÂNCIA EM SAÚDE

TOTAL			
DESCRIÇÃO	EMPENHADO	LIQUIDADO	PAGO
DESPESA COM PESSOAL	R\$ 1.551.736,78	R\$ 1.551.736,78	R\$ 1.519.801,28
CUSTEIO	R\$ 2.206.943,33	R\$ 2.200.132,11	R\$ 2.035.769,56
TOTAL	R\$ 3.758.680,11	R\$ 3.751.868,89	R\$ 3.555.570,84

TOTAL DAS DESPESAS POR FONTE DE RECURSO

FONTE DE RECURSO	EMPENHADO	LIQUIDADO	PAGO	%
RECURSO PRÓPRIO	R\$ 207.054.602,45	R\$ 201.146.734,71	R\$ 190.440.531,80	68,00
RECURSO VINCULADO	R\$ 92.750.256,58	R\$ 89.850.263,22	R\$ 85.690.369,32	32,00
TOTAL	R\$ 299.804.859,03	R\$ 290.996.997,93	R\$ 276.130.901,12	100,00

TOTAL DAS DESPESAS POR FONTE DE RECURSO





SAÚDE

OFERTA E PRODUÇÃO DE SERVIÇOS

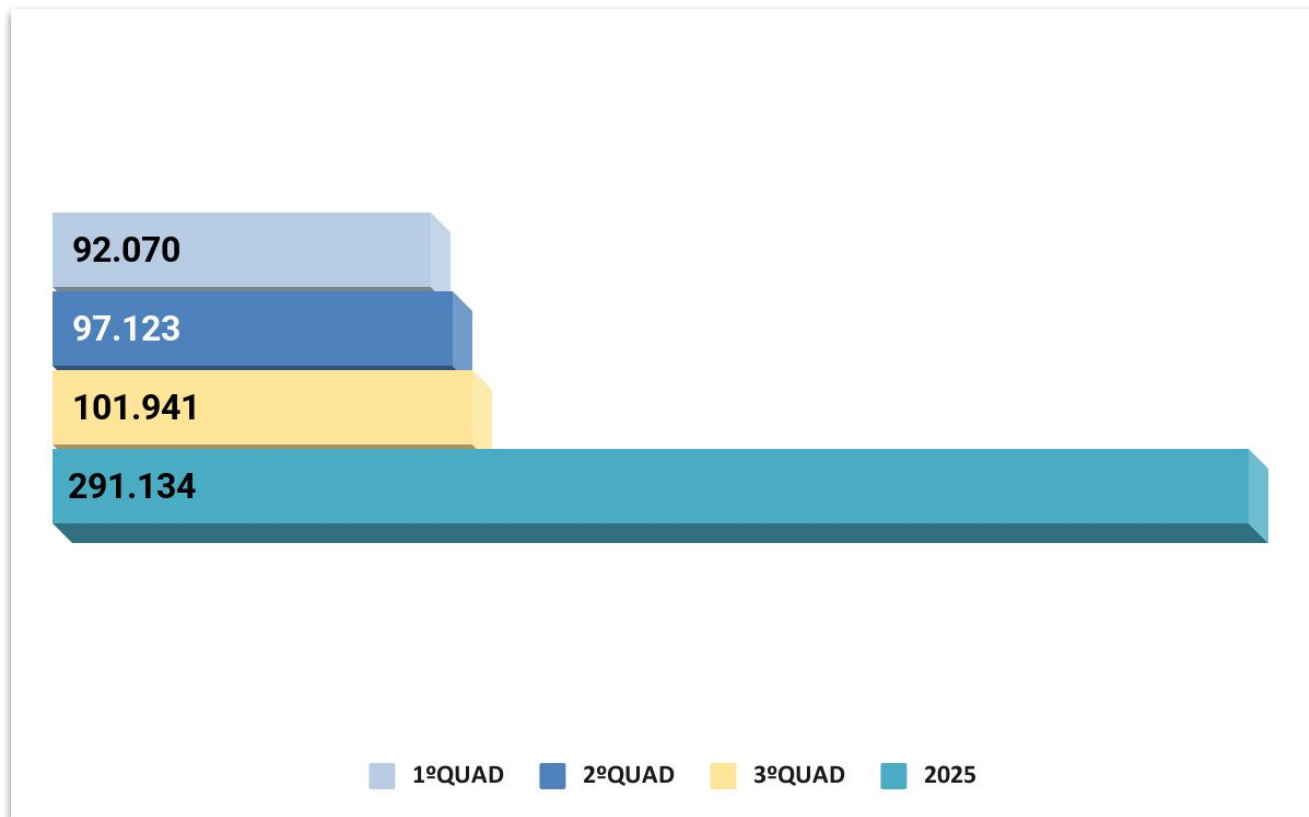
**ATENÇÃO PRIMÁRIA, ATENÇÃO ESPECIALIZADA, SERVIÇOS
COMPLEMENTARES AMBULATORIAIS E HOSPITALARES, CIRURGIAS
ELETIVAS, URGÊNCIA E EMERGÊNCIA, VIGILÂNCIA EM SAÚDE,
ASSISTÊNCIA FARMACÊUTICA E GESTÃO DO SUS**



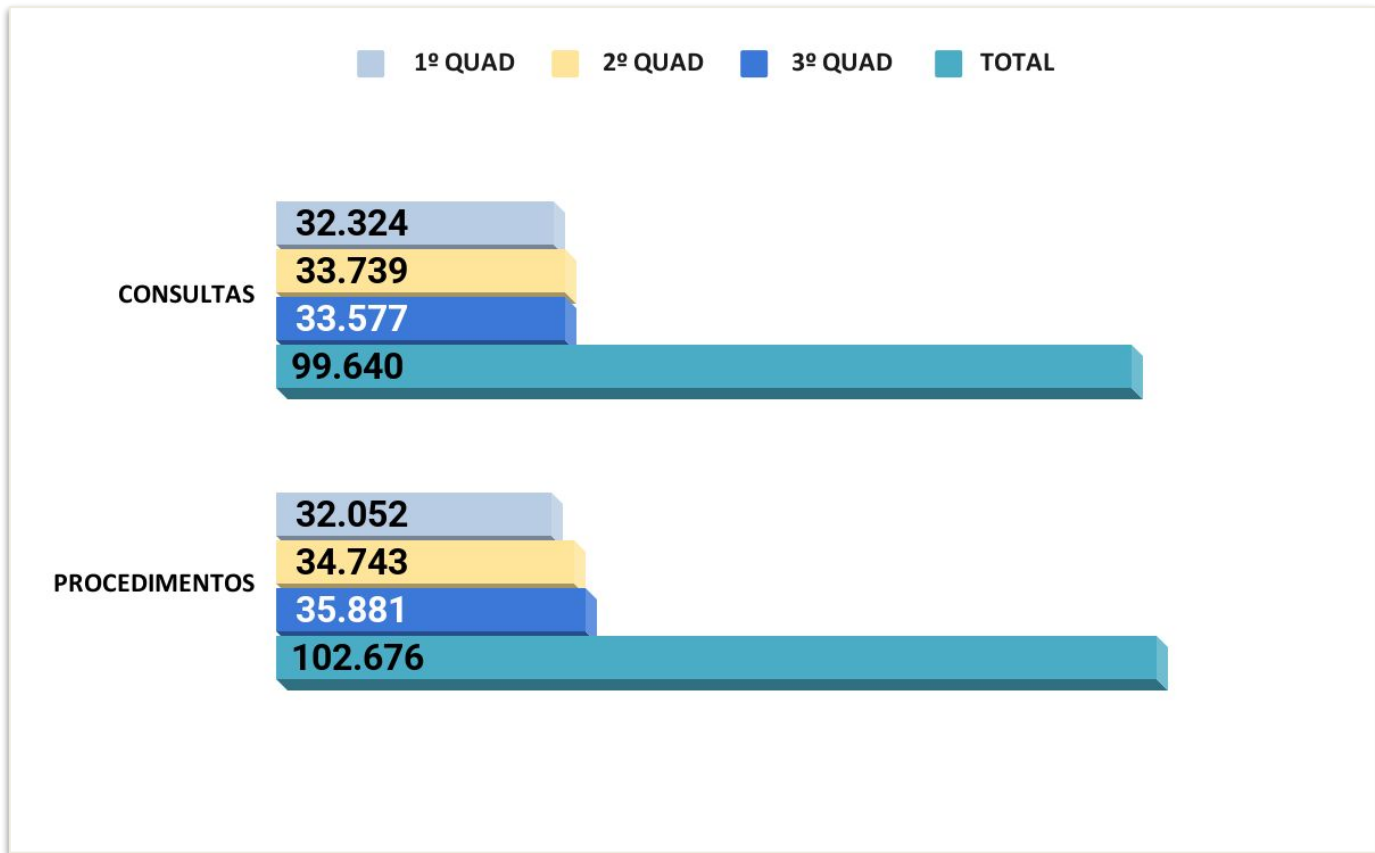
ATENÇÃO PRIMÁRIA À SAÚDE



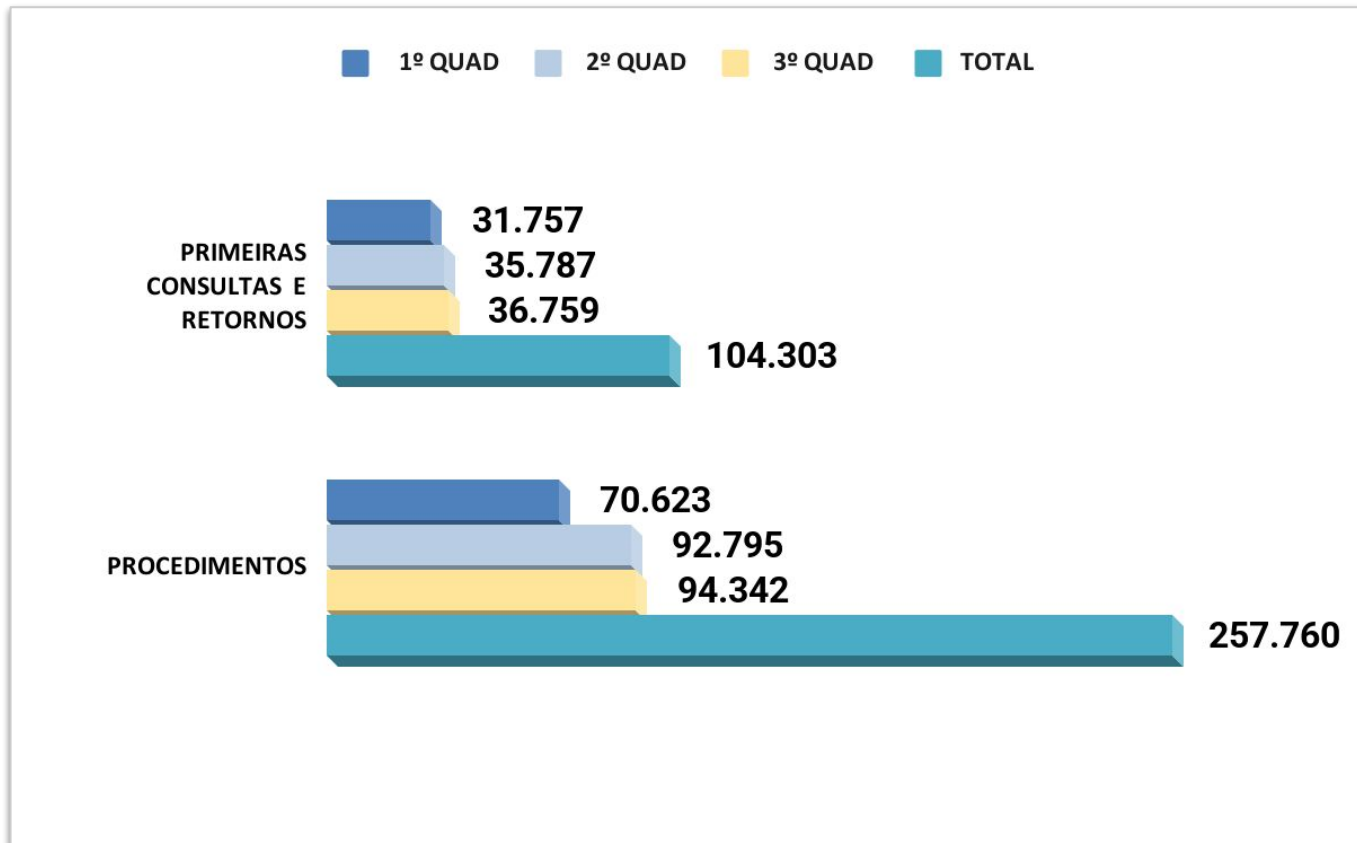
CONSULTAS MÉDICAS



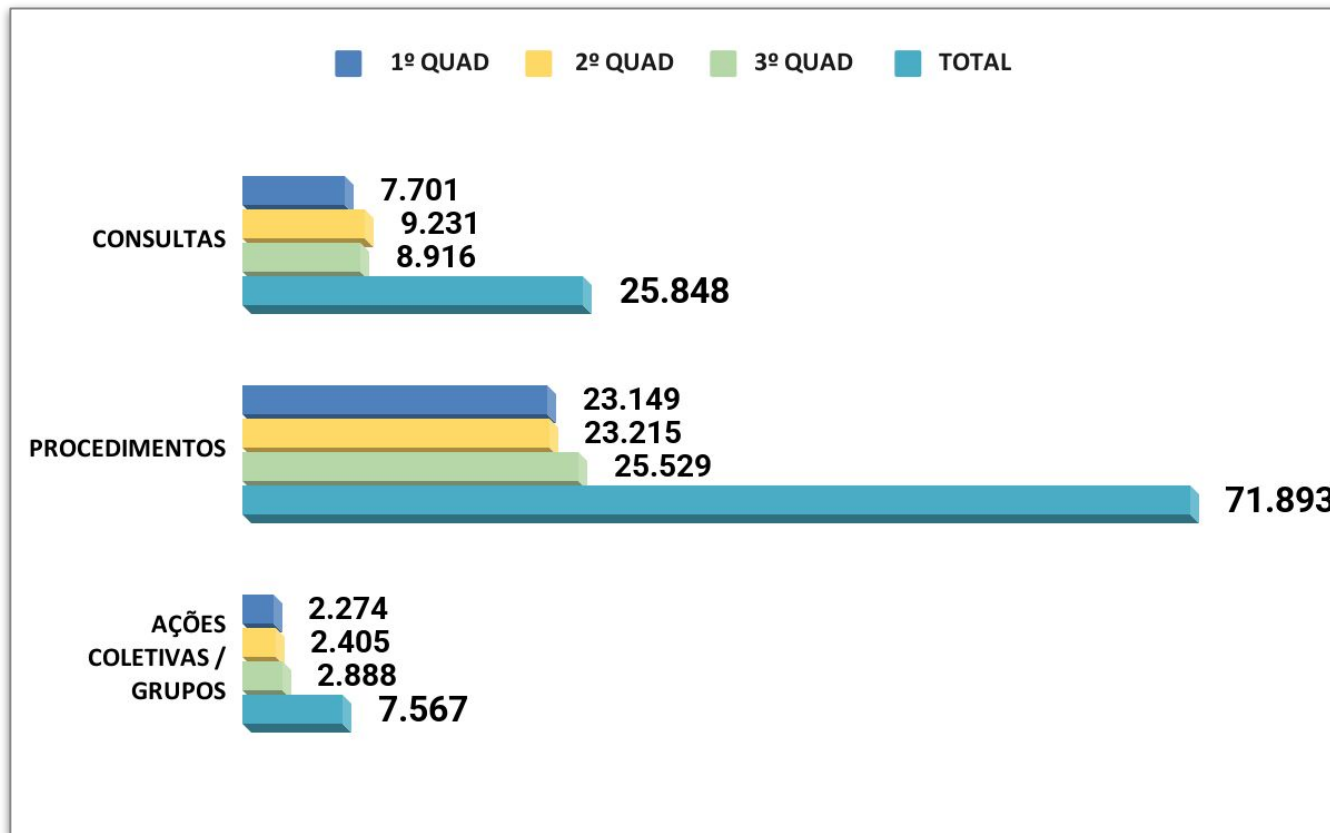
CONSULTAS E PROCEDIMENTOS DE ENFERMAGEM



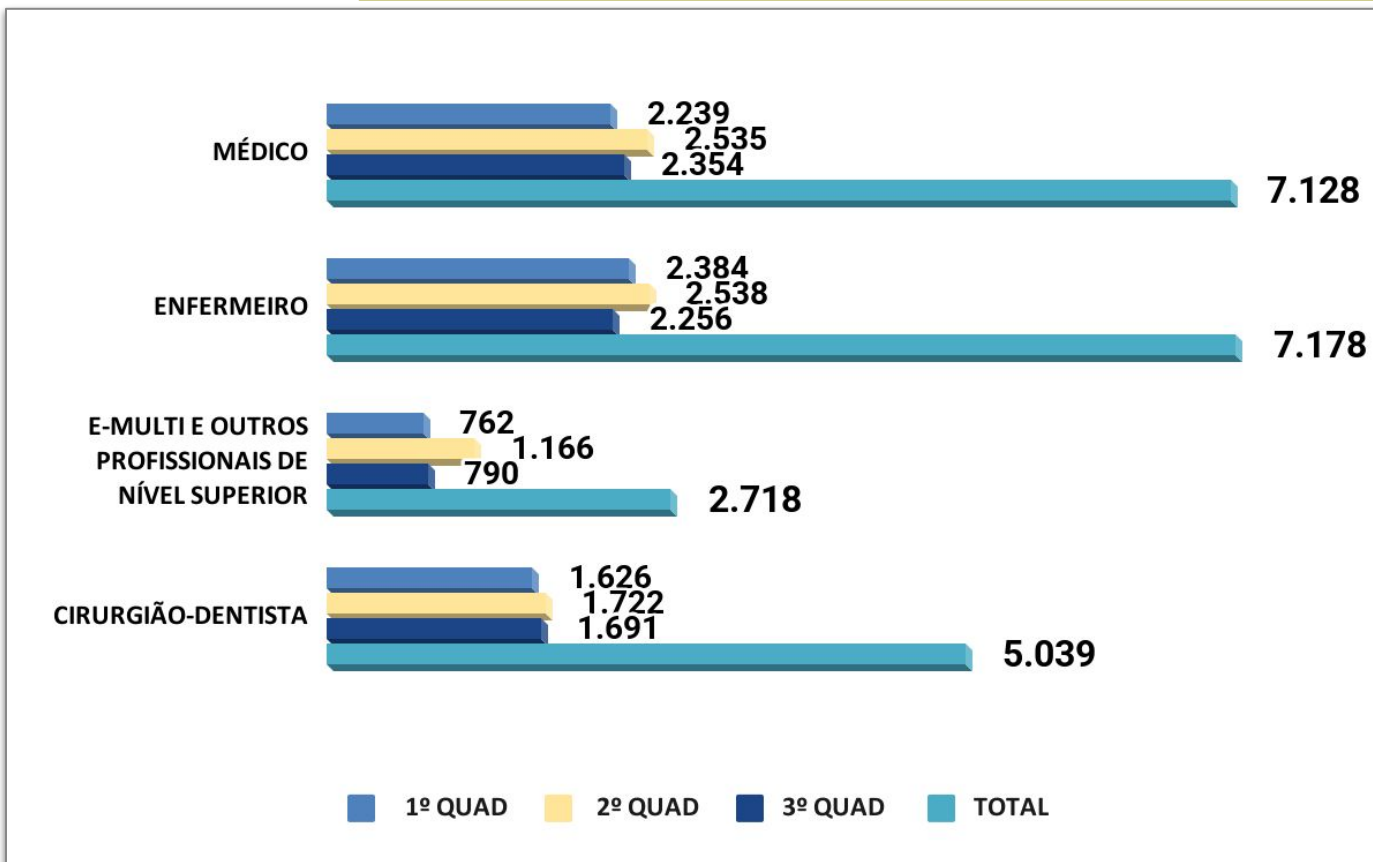
CONSULTAS E PROCEDIMENTOS ODONTOLÓGICOS



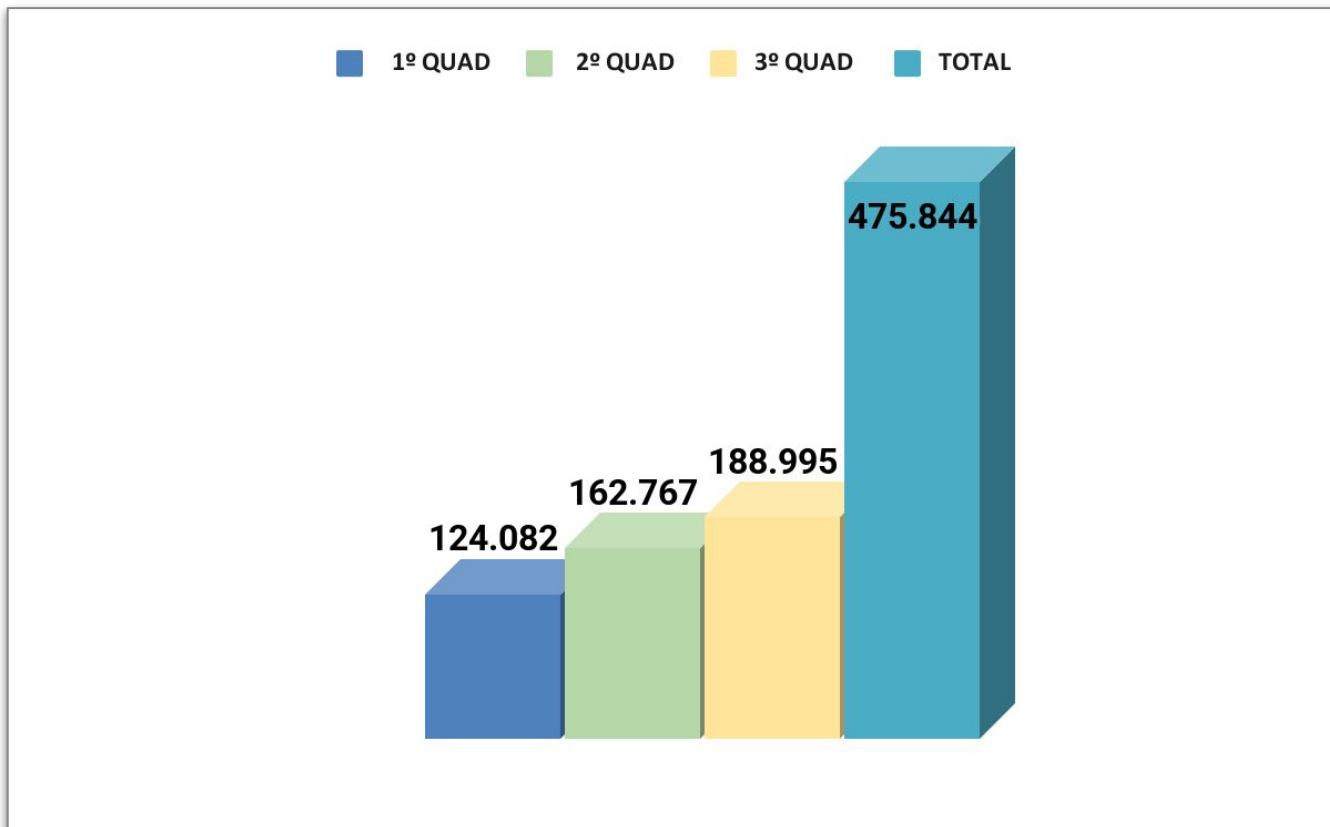
E-MULTI E OUTROS PROFISSIONAIS DE NÍVEL SUPERIOR



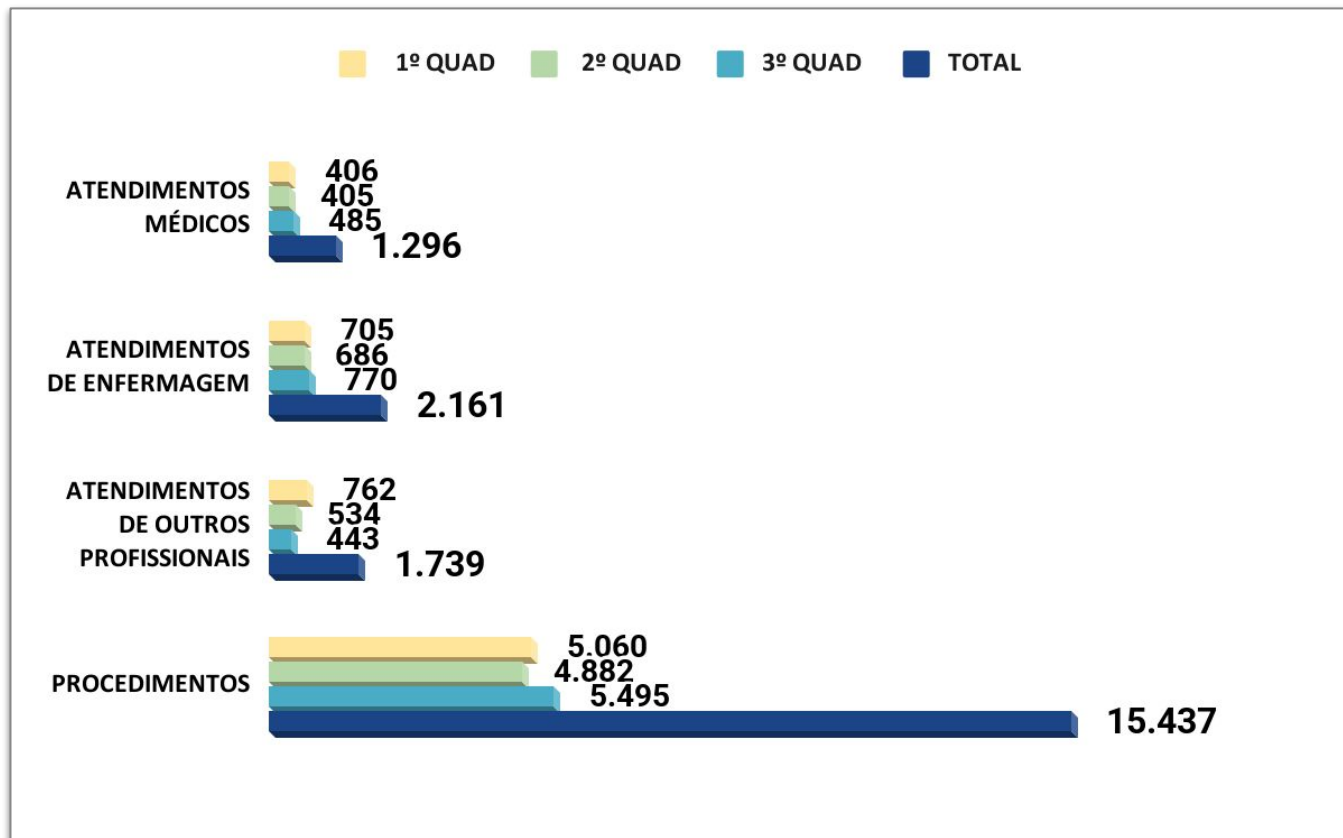
VISITAS DOMICILIARES



VISITAS DOMICILIARES AGENTES COMUNITÁRIOS DE SAÚDE



PROGRAMA DE ATENDIMENTO DOMICILIAR

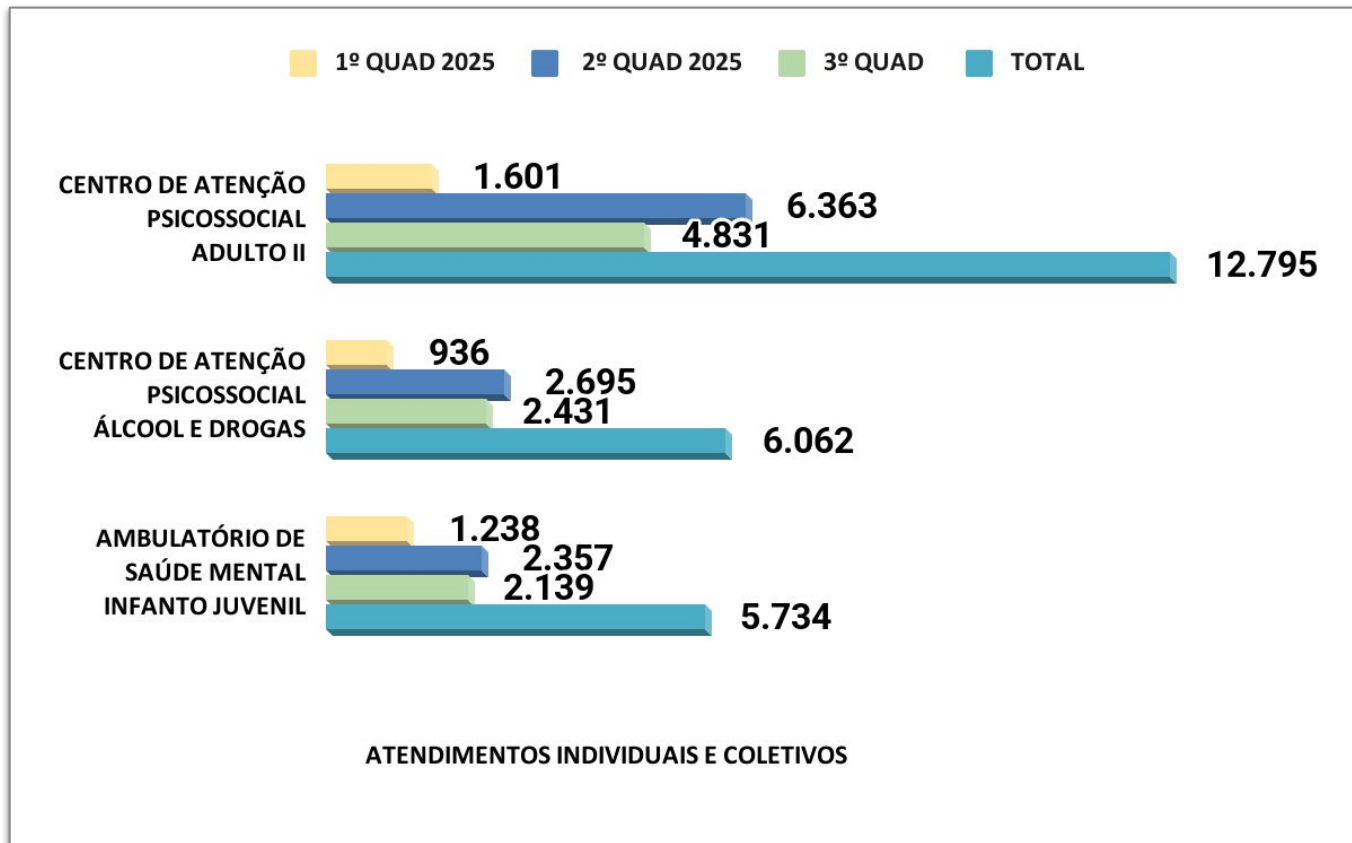


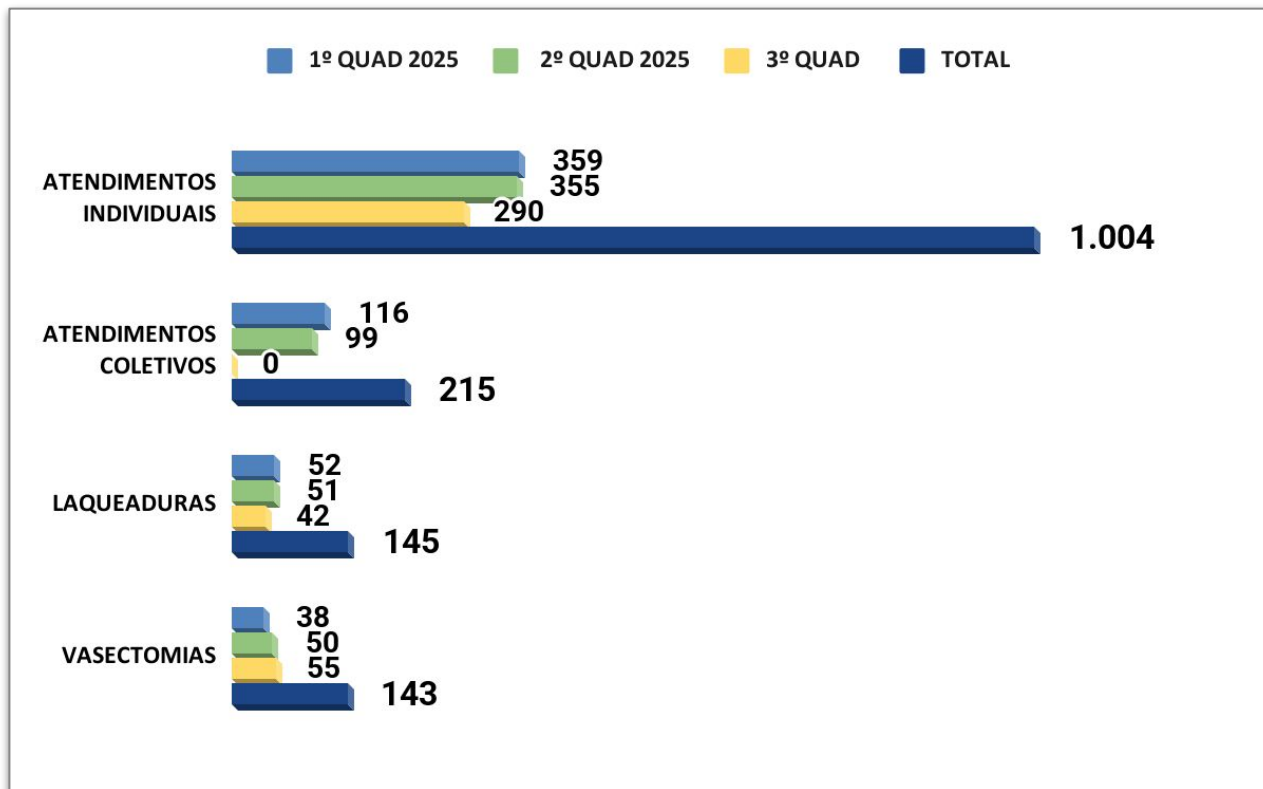


ATENÇÃO ESPECIALIZADA À SAÚDE

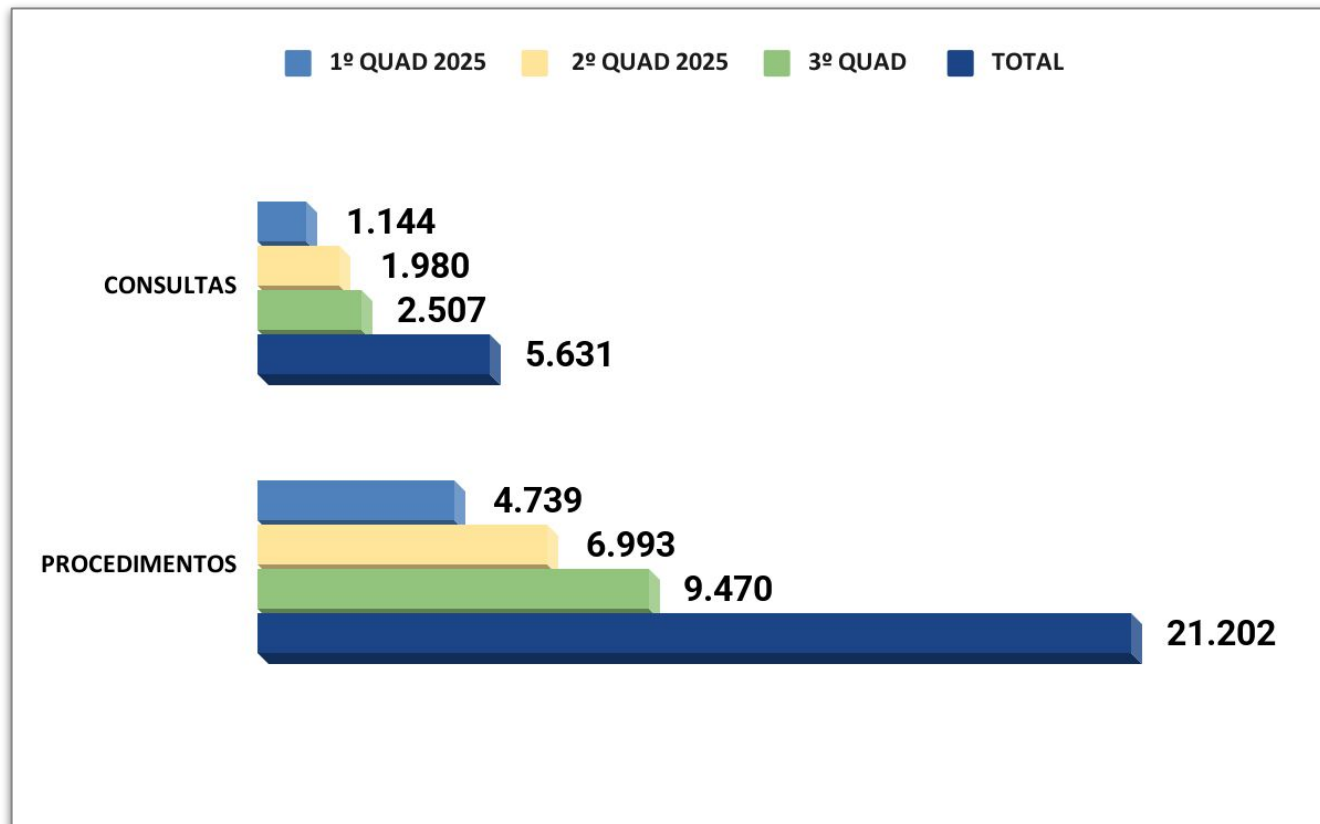


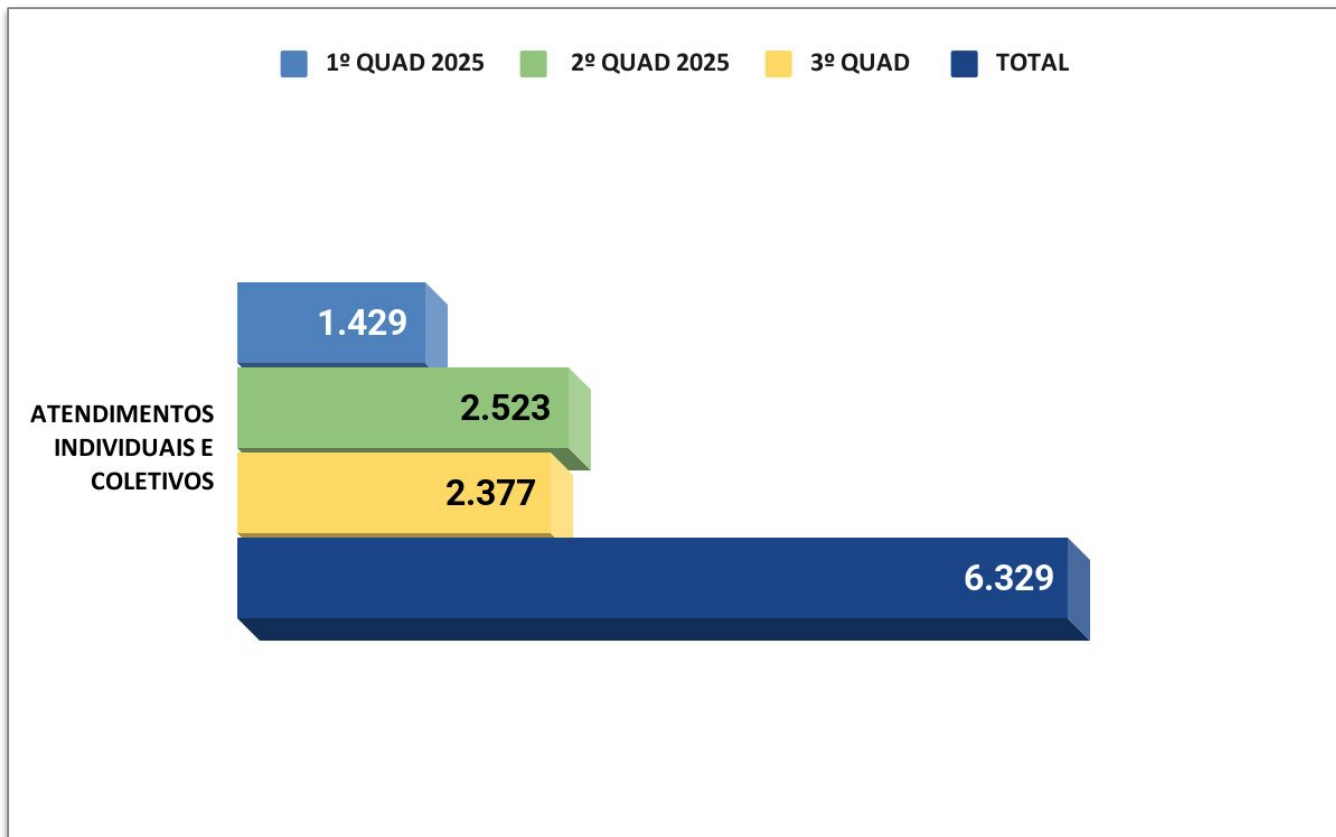
REDE DE ATENÇÃO PSICOSSOCIAL



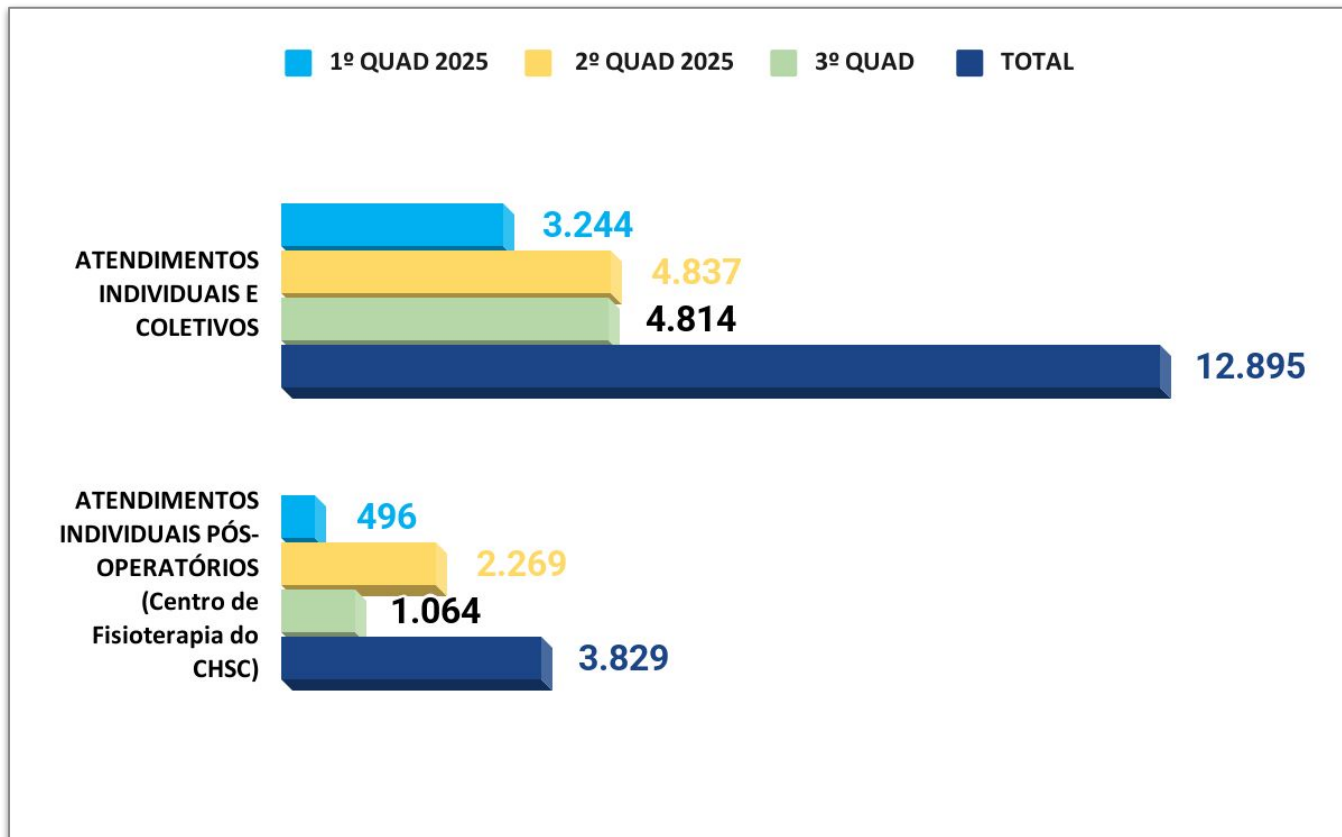


CENTRO DE ESPECIALIDADES ODONTOLÓGICAS





CENTRO MUNICIPAL DE REABILITAÇÃO



SERVIÇOS COMPLEMENTARES AMBULATORIAIS



SAÚDE

PROCEDIMENTOS AMBULATORIAIS

PROCEDIMENTOS REGULADOS (Próprios / Contratados / Referências Regionais)	1º QUAD	2º QUAD	3º QUAD	2.025
CONSULTAS ESPECIALIZADAS	18.790	27.125	26.425	72.340
EXAMES LABORATORIAIS	350.562	349.343	375.855	1.075.760
MAMOGRAFIAS	1.920	2.802	1.875	6.597
ULTRASSOM	13.535	17.292	6.713	37.540
OUTROS EXAMES DE IMAGEM	27.341	10.718	5.564	43.623
TOTAL	390.316	407.280	416.444	1.214.040



SERVIÇOS COMPLEMENTARES HOSPITALARES



SAÚDE

HOSPITALAR - INTERNAÇÕES	1º QUAD	2º QUAD	3º QUAD	2.025
CLÍNICA MÉDICA	771	1.024	936	2.731
CLÍNICA CIRÚRGICA	1.672	1.229	1.130	4.031
CLÍNICA PEDIÁTRICA	35	46	50	131
CLÍNICA GINECOLÓGICA E OBSTÉTRICA	270	201	262	733
TOTAL	2.748	2.500	2.378	7.626

HOSPITALAR - INTERNAÇÕES	1º QUAD	2º QUAD	3º QUAD	2.025
DIÁRIAS DE UTI NEONATAL	12	13	12	37
DIÁRIAS DE UTI ADULTO - TIPO II	411	480	480	1.371
DIARIA DE UTI ADULTO - TIPO II (Extracredenciados)	157	220	88	465
TOTAL	580	713	580	1.873

CIRURGIAS ELETIVAS



SAÚDE

CIRURGIAS ELETIVAS (Próprios / Contratados / Referências Regionais)	1º QUAD	2º QUAD	3º QUAD	2.025
CIRURGIAS ELETIVAS (SANTA CASA BRAGANÇA PAULISTA)	1.583	1.166	975	3.724



URGÊNCIA E EMERGÊNCIA



SAMU 192 - REGIONAL	1º QUAD	2º QUAD	3º QUAD	2.025
OCORRÊNCIAS ATENDIDAS BRAGANÇA PAULISTA	9.155	9.494	9.971	28.620
MÉDIA MENSAL DE ATENDIMENTOS	2.289	2.374	2.493	2.385

PRONTO SOCORRO SANTA CASA DE BRAGANÇA PAULISTA

AMBULATORIAL - PROCEDIMENTOS (CONSULTAS)	1º QUAD	2º QUAD	3º QUAD	2.025
CONSULTAS DE URGÊNCIA E EMERGÊNCIA	32.639	30.786	31.842	95.267
PROCEDIMENTOS ENFERMAGEM	19.416	17.973	21.891	59.280
<i>Média Diária de Atendimentos</i>	272	250	261	261
CONSULTAS ESPECIALIZADAS (Ortopedia, Oftalmo, Anestesia, Psiquiatria Infantil, Bucomaxilo)	3.486	3.426	2.991	9.903
AMBULATORIAL - PROCEDIMENTOS (EXAMES)	1º QUAD	2º QUAD	3º QUAD	2.025
RADIOLOGIA	11.942	10.907	10.841	33.690
ULTRASSONOGRRAFIA	4.545	3.022	1.214	8.781
TOMOGRAFIA	3.836	3.507	4.215	11.558
TOTAL GERAL	75.864	69.621	72.994	220.504

UPA VILA DAVI 24 HORAS

UPA 24 HORAS VILA DAVI	1º QUAD	2º QUAD	3º QUAD	2.025
CLASSIFICAÇÃO DE RISCO	50.444	55.828	52.707	158.979
ATENDIMENTOS CLÍNICA MÉDICA	41.501	43.902	41.230	126.633
ATENDIMENTOS PEDIATRIA	5.731	7.662	6.445	19.838
ATENDIMENTOS ODONTOLÓGICOS	2.565	3.092	3.467	9.124
MÉDIA DIÁRIA DE ATENDIMENTOS	421	454	425	433
OBSERVAÇÕES > 04 HORAS	1.013	488	1.134	2.635
ATENDIMENTOS SOCIAIS	223	668	662	1.553
PROCEDIMENTOS DE ENFERMAGEM	154.087	160.535	138.728	453.350
RADIOGRAFIAS	3.980	9.373	10.655	24.008
EXAMES LABORATORIAIS	29.602	28.438	24.796	82.836
ELETROCARDIOGRAMAS	1.122	1.139	1.238	3.499
TRANSFERÊNCIAS	1.310	1.134	1.031	3.475

UPA BOM JESUS 24 HORAS

UPA 24 HORAS BOM JESUS	1º QUAD	2º QUAD	3º QUAD	2.025
CLASSIFICAÇÃO DE RISCO	39.634	47.803	44.704	132.141
ATENDIMENTOS CLÍNICA MÉDICA	28.243	33.346	32.951	94.540
ATENDIMENTOS PEDIATRIA	10.330	12.369	9.875	32.574
MÉDIA DIÁRIA DE ATENDIMENTOS	321	371	351	348
PROCEDIMENTOS DE ENFERMAGEM	119.446	144.406	125.563	389.415
RADIOGRAFIAS	8.232	10.181	10.999	29.412
EXAMES LABORATORIAIS	13.789	14.972	15.281	44.042
ELETROCARDIOGRAMAS	750	816	902	2.468
TRANSFERÊNCIAS	507	601	542	1.650



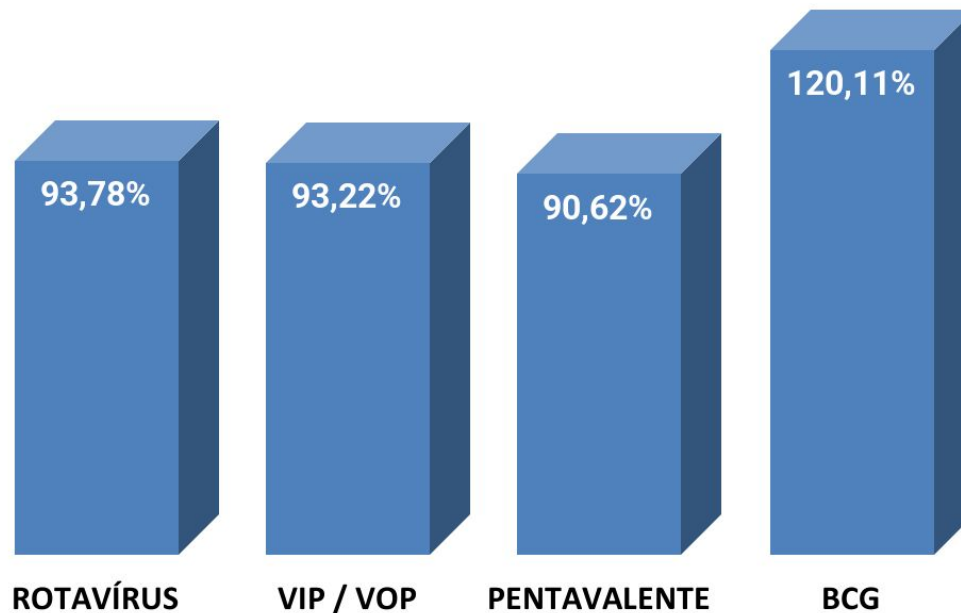
VIGILÂNCIA EM SAÚDE



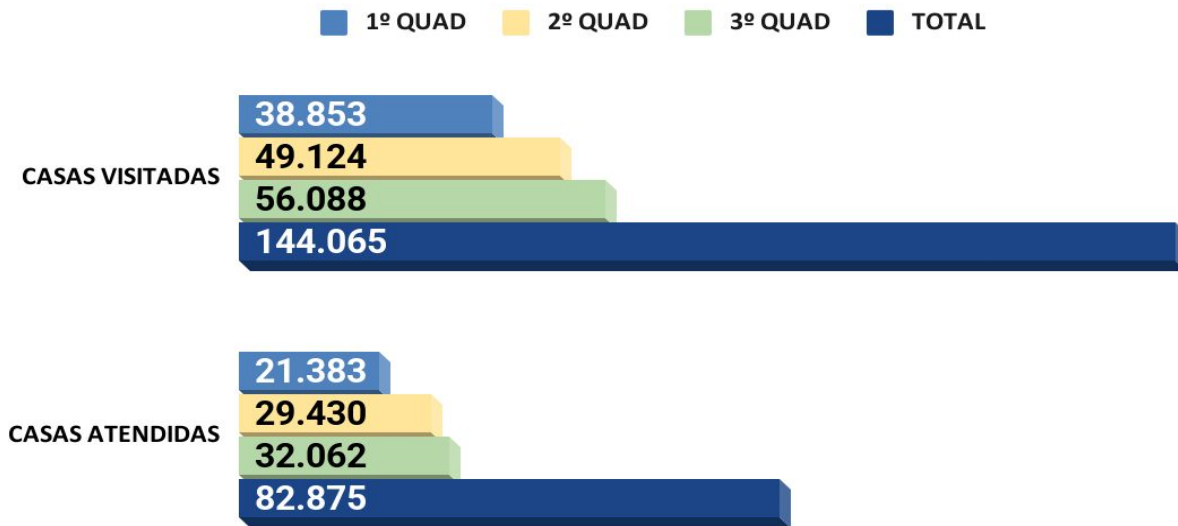
SAÚDE

AÇÕES ROTINEIRAS REALIZADAS	1º QUAD	2º QUAD	3º QUAD	2.025
CADASTROS	48	81	80	209
LICENÇAS	287	275	313	875
INSPEÇÕES	4.549	3.224	990	8.763
OUTROS	4.909	3.539	3.274	11.722
TOTAL	9.793	7.119	4.657	21.569

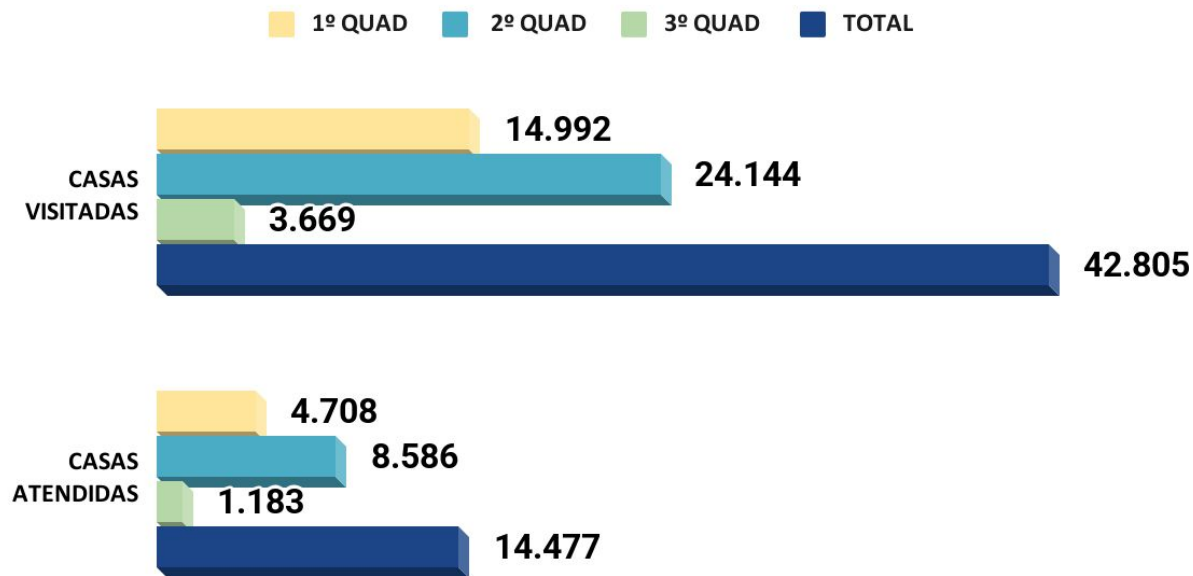
COBERTURA VACINAL (%) EM <2 ANOS



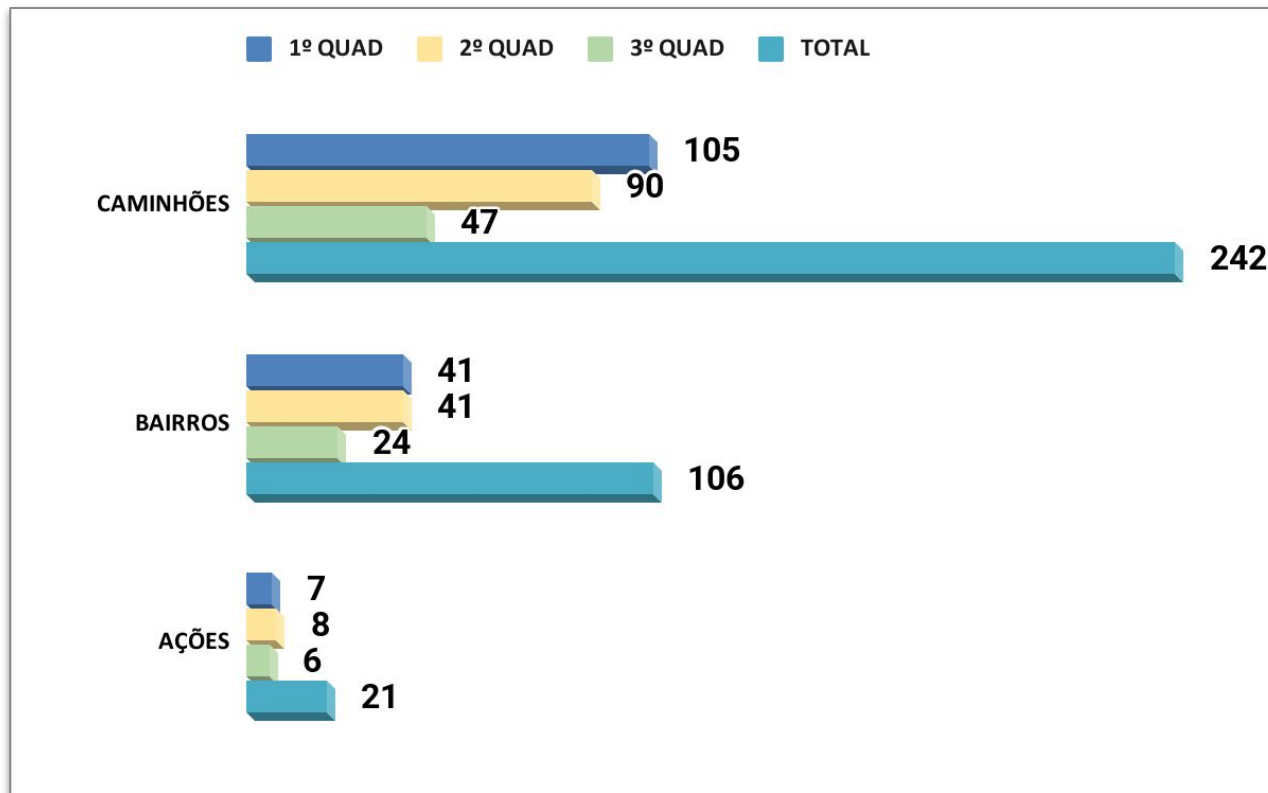
VISITAS CASA A CASA



BLOQUEIOS



ARRASTÃO DA LIMPEZA



TUBERCULOSE, HANSENÍASE	1º QUAD	2º QUAD	3º QUAD	2.025
Percentual de casos novos de TB com testes de HIV	100%	100%	100%	100%
Número de casos novos TB	5	11	16	32
Número de recidivas TB	0	0	0	0

IST / AIDS	1º QUAD	2º QUAD	3º QUAD	2.025
Número casos novos HIV	7	4	12	23
Número casos novos Aids	8	2	3	13
Número de pacientes c/ CD4 >200mm ³ e <350mm ³	8	2	2	12
Número casos novos Gestantes HIV	1	1	2	4
Número casos novos de transmissão vertical e criança com HIV	0	0	0	0
Número casos novos IST (Sífilis adquirida e Secreção uretral)	50	54	81	185

PROGRAMAS PRIORITÁRIOS

IST / AIDS	1º QUAD	2º QUAD	3º QUAD	2.025
Testes Rápidos HIV/Sífilis/Hepatite B e C - CTA	2.161	2.570	15.635	20.366
Número casos novos Hepatite B	3	0	0	3
Número casos novos Hepatite C	6	7	2	15
Atendimento Farmacêutico Programa DST/Aids	3146	3.405	3.535	10.086
Profilaxia em Violência Sexual	6	5	8	19
Profilaxia Pré Exposição Sexual - PREP	246	246	246	738
Profilaxia Pós Exposição Sexual - PEP	73	74	112	259

CAPACITAÇÕES	1º QUAD	2º QUAD	3º QUAD	2.025
Capacitações/ Treinamentos ministrados e realizados	8	8	15	31
Distribuição de material educativo	1.500	3.146	1.463	6.109

DOENÇAS E AGRAVOS DE NOTIFICAÇÃO

DOENÇAS E AGRAVOS DE NOTIFICAÇÃO	1º QUAD	2º QUAD	3º QUAD	2.025
ACIDENTES MATERIAL BIOLÓGICO	33	20	22	75
ANIMAIS PEÇONHENTOS	185	80	175	440
ATENDIMENTO ANTIRRÁBICO* Referência Regional	242	235	224	701
CHIKUNGUNYA	0	0	0	0
COQUELUCHE	3	0	0	3
DENGUE NOTIFICADOS	1093	736	607	2.436
DENGUE CONFIRMADOS	226	82	18	326
ESQUISTOSSOMOSE	1	0	0	1
HANSENÍASE	0	0	0	0

DOENÇAS E AGRAVOS DE NOTIFICAÇÃO

DOENÇAS E AGRAVOS DE NOTIFICAÇÃO	1º QUAD	2º QUAD	3º QUAD	2.025
INFLUENZA	8	41	5	54
SRAG (Síndrome Respiratória Aguda Grave) não especificada	11	51	35	97
INTOXICAÇÃO EXÓGENA	68	63	137	268
MENINGITE	4	3	3	10
MICROCEFALIA	0	0	0	0
SÍFILIS CONGÊNITA	2	2	0	4
SÍFILIS EM GESTANTE	23	17	13	53
VIOLÊNCIA DOMÉSTICA / SEXUAL	123	111	147	381
ZIKA (SUSPEITOS E DESCARTADOS)	0	0	0	0

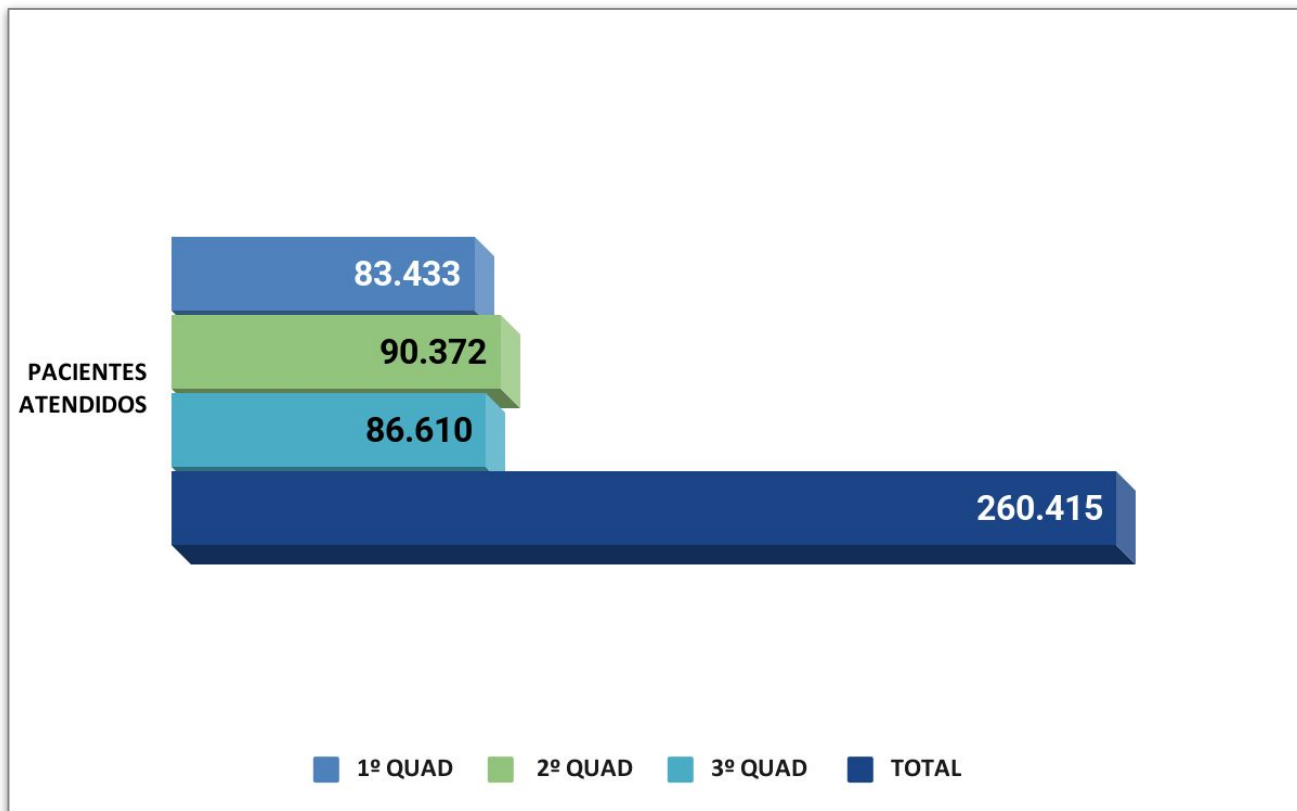


ASSISTÊNCIA FARMACÊUTICA

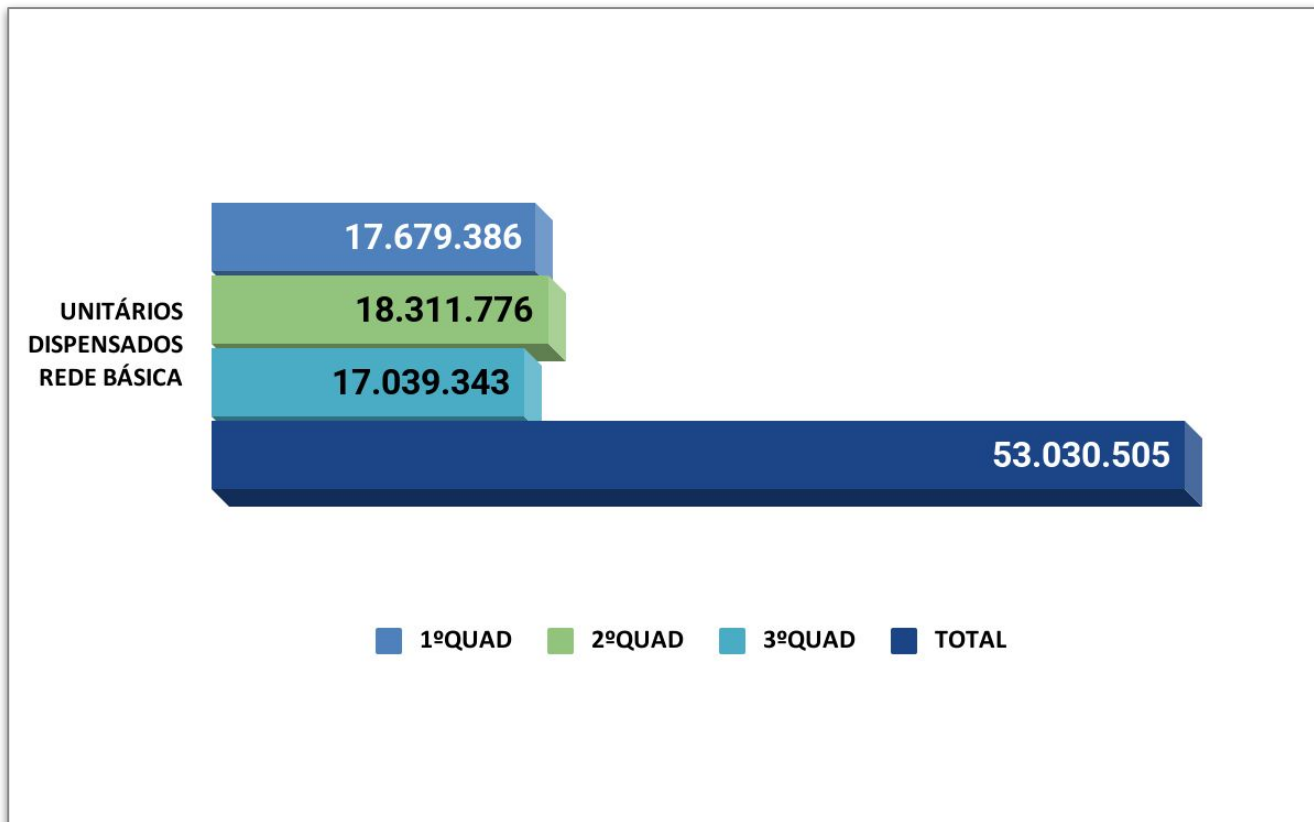


SAÚDE

DISPENSAÇÃO DE MEDICAMENTOS



DISPENSAÇÃO DE MEDICAMENTOS



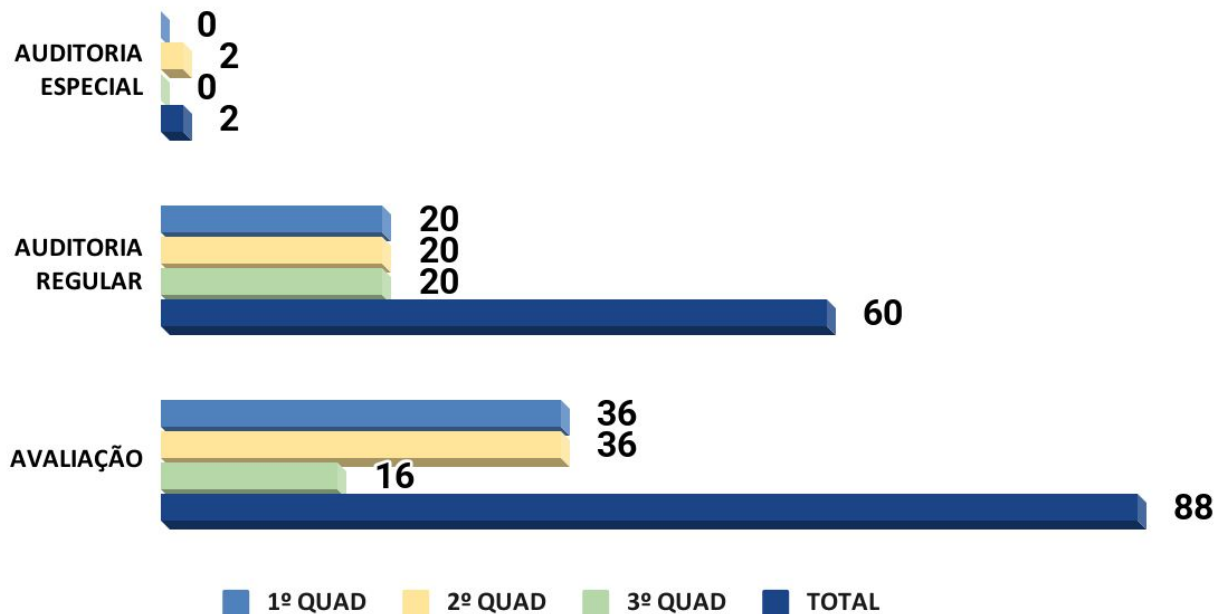
GESTÃO DO SUS



SAÚDE

COMPONENTE MUNICIPAL DE AUDITORIA

AÇÕES REALIZADAS - SNA



INTEGRAÇÃO ENSINO-SERVIÇO-COMUNIDADE

INTEGRAÇÃO ENSINO-SERVIÇO-COMUNIDADE	1º SEM	2º SEM	MÉDIA
CENÁRIOS DE PRÁTICA - SERVIÇOS DE SAÚDE	42	42	42
ESTUDANTES EM ATIVIDADES EM CENÁRIOS DE PRÁTICA	1744	1749	1746,5
PRECEPTORES - PROGRAMA MUNICIPAL DE PRECEPTORIA	23	21	22

INTEGRAÇÃO ENSINO-SERVIÇO-COMUNIDADE

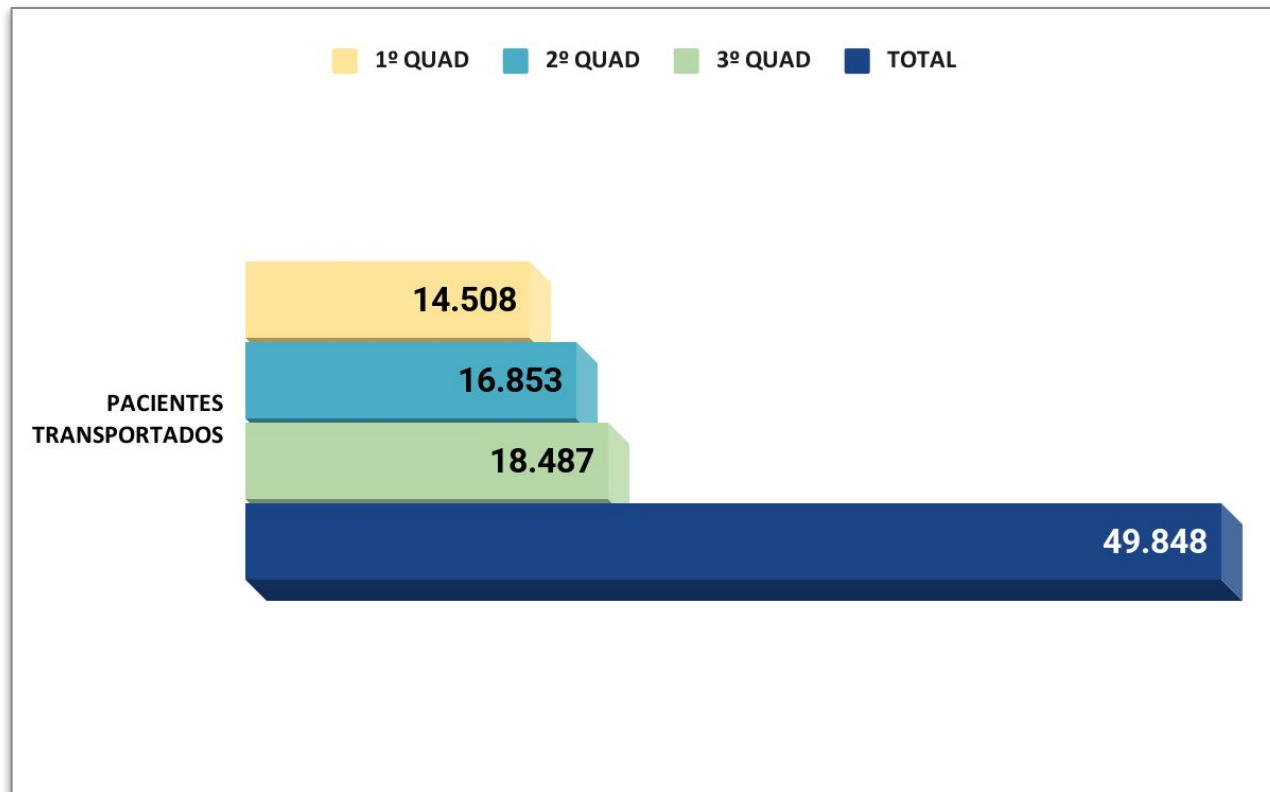
INTEGRAÇÃO ENSINO-SERVIÇO-COMUNIDADE	1º QUAD	2º QUAD	3º QUAD	TOTAL
VISITAS TÉCNICAS AUTORIZADAS EM SERVIÇOS DE SAÚDE	22	13	71	106
ESTUDANTES EM VISITAS TÉCNICAS	249	100	312	661
PESQUISAS AUTORIZADAS EM SERVIÇOS DE SAÚDE	0	5	14	19
AÇÕES / EVENTOS /CAPACITAÇÕES	10	9	16	35

COAPES	TOTAL
VAGAS EM PÓS-GRADUAÇÃO - INTEGRAL	7
VAGAS EM GRADUAÇÃO - INTEGRAL	8
VAGAS NÍVEL TÉCNICO - INTEGRAL	5
TOTAL	20

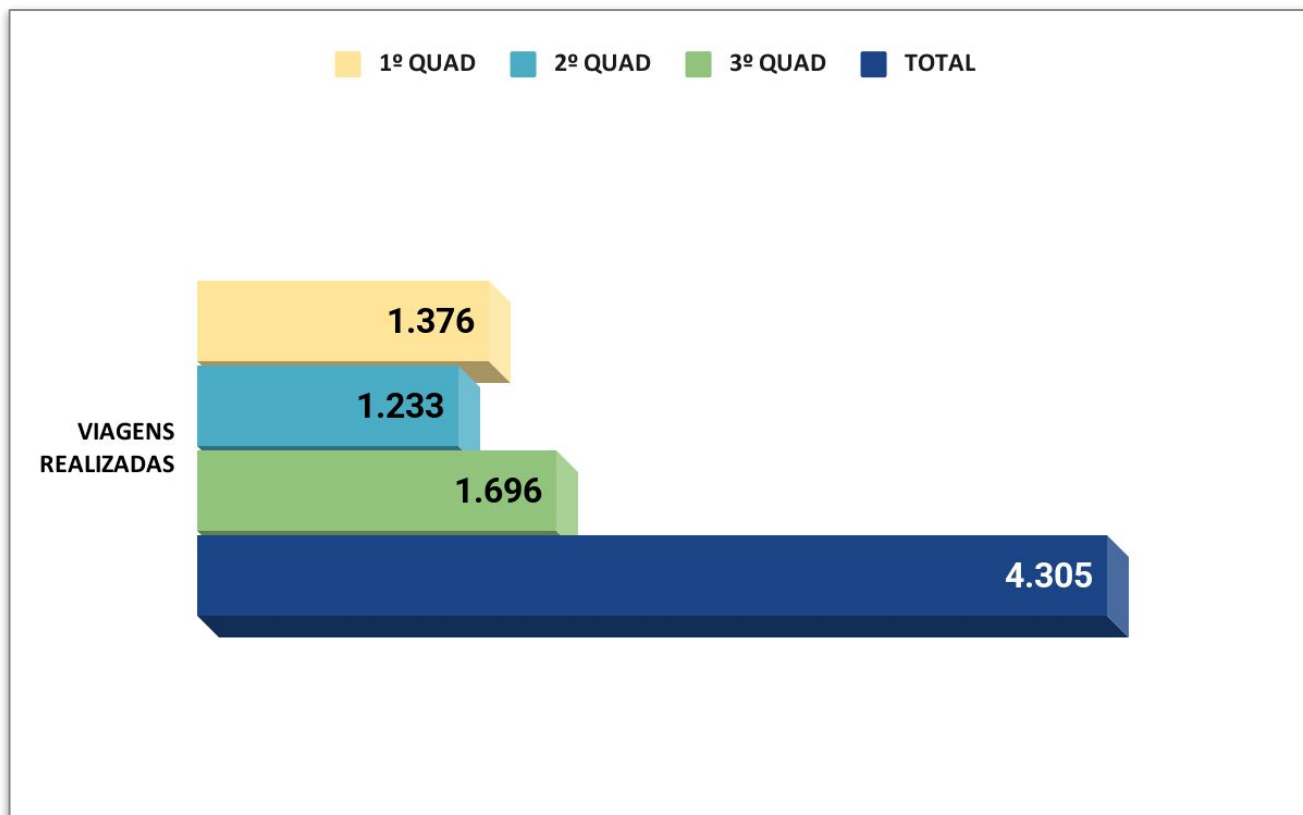
	1° QUAD	2° QUAD	3° QUAD	TOTAL
DEMANDAS IDENTIFICADAS	394	375	342	1111
FINALIZADAS DENTRO DO MÊS	96,5%	99,25%	84,50%	93,42%

	1º QUAD	2º QUAD	3º QUAD	TOTAL
ATENDIMENTOS INDIVIDUAIS	593	650	299	1.542
ABERTURA DE PROCESSOS SOCIAIS	479	444	187	1.110
ARTICULAÇÃO COM A REDE DE SAÚDE E ATENÇÃO SOCIAL	118	182	155	455
APARELHOS AUDITIVOS ENTREGUES	36	238	30	304
NOVOS ENCAMINHAMENTOS ONCOLOGIA	141	144	129	414
ENCAMINHAMENTOS PARA OUTROS ATENDIMENTOS SOCIAIS	208	44	101	353
VISITAS DOMICILIARES	11	5	7	23
TOTAL	1.586	1.707	908	4.201

PROGRAMA DE TRANSPORTE AGENDADO

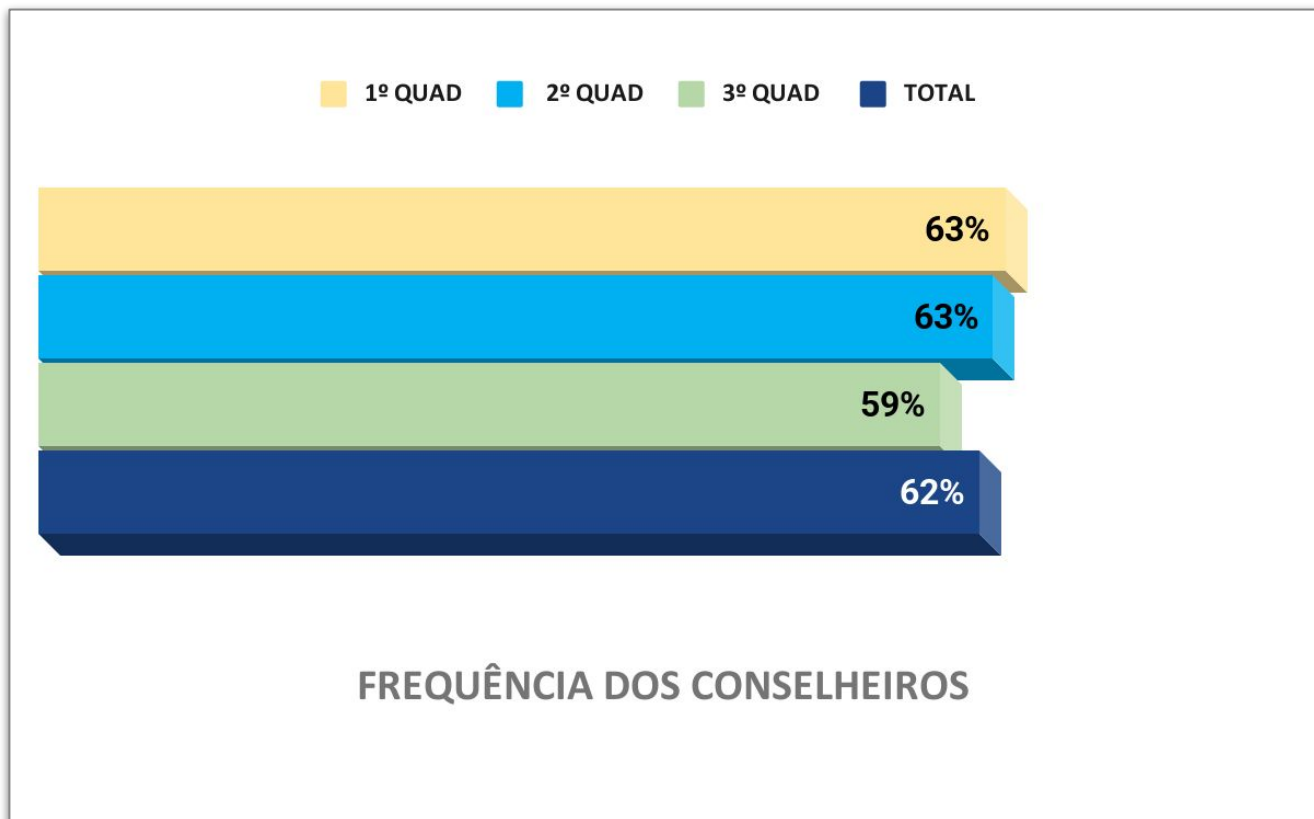


PROGRAMA DE TRANSPORTE AGENDADO



PROGRAMA DE TRANSPORTE AGENDADO

	1º QUAD	2º QUAD	3º QUAD
Total de VEÍCULOS LEVES DENTRO DO MUNICÍPIO	2	4	4
Total de VANS UTILIZADAS DENTRO DO MUNICÍPIO	1	2	2
Total de VEÍCULOS LEVES FORA DO MUNICÍPIO	3	3	3
Total de VANS UTILIZADAS FORA DO MUNICÍPIO	7	6	3
Total de MICRO-ÔNIBUS ADAPTADOS UTILIZADOS FORA DO MUNICÍPIO	2	1	2



CMS - Deliberações 1º QUAD 2025:

REUNIÃO 279ª - Aprovação 9ª Conferência Municipal de Saúde. REUNIÃO 280ª - Aprovações Regimento 9ª Conferência Municipal de Saúde e Prestação de Contas referente 3º quadrimestre/2024 da Secretaria Municipal de Saúde. REUNIÃO 281ª - Aprovação Proposta novo PAC/2025 p/ os seguintes serviços: Combo de Equipamentos p/ UBS; Construção UBS; Aquisição unidade Odontológicas Móveis; Aquisição ambulâncias p/ renovação frota SAMU; Aquisição de ambulâncias p/ ampliação SAMU; CAPS Juvenil e Kit de equipamentos p/ tele consulta. REUNIÃO 27ª EXTRAORDINÁRIA - Aprovações RAG/2024 e a Solicitação Credenciamento de equipamentos, serviços e adesão aos programas de Atenção Primária à Saúde. REUNIÃO 28ª EXTRAORDINÁRIA - Aprovações Plano Municipal de Saúde 2026-2029; PAS/2026 e Relatório Final da 9ª Conferência Municipal de Saúde.

CMS - Deliberações 2º QUAD 2025:

*Reunião 283ª - Prestação de Contas referente ao 1º quadrimestre/2025 - Secretaria de Saúde; *Reunião 284ª - Detalhamento da nova modalidade de contratação para a gestão dos serviços das duas Unidades de Pronto Atendimento (UPAs) — Vila Davi e Bom Jesus —, do Serviço de Atendimento Móvel de Urgência (SAMU 192) e do Programa de Transporte Sanitário e Agendado, a ser firmada por meio de convênio entre a Prefeitura Municipal de Bragança Paulista e a Santa Casa de Misericórdia de Bragança Paulista.

CMS - Deliberações 3º QUAD 2025:

Prestação de Contas 2º quadrimestre 2025 e Formação Comissão Eleitoral (temporária)

DESTAQUES DO QUADRIMESTRE

1 - PARCERIA PARA REALIZAÇÃO DE EXAMES DE ESPIROMETRIA - PROGRAMA ABRAÇ'AR' - MÊS 09



2 - Abertura PET-Saúde - PROJETO SAÚDE DIGITAL NO SUS: INOVAÇÃO NO CUIDADO E NA GESTÃO DA INFORMAÇÃO - MÊS 10



3 - BRAGANÇA PAULISTA ADOTA O ATESTADO RESPONSÁVEL - MÊS 11



4 - ENTREGA DE 10 NOVAS AMBULÂNCIAS AO SAMU - MÊS 12



Secretária Municipal de Saúde

Carmem Silvia Guariente



SAÚDE

Equipe responsável pelas informações

ADEMÁRIO BRITO DE JESUS

FLAVIA F. DO NASCIMENTO OLIVEIRA

MARIA ODETE LATANZI DE TOLEDO

ALLAN ROBERTO MIRANDA

FLÁVIA MENDES

MARILENE MARANGONI JAMPANI

CLARA BRITO ALVES

ISRAEL DA SILVA

MICHELE ELENI DE OLIVEIRA

CLAÚDIA PRIMON

JANE DE OLIVEIRA

RENAN SCIOLA

CRISTIANE CHIARION VIDIRI

JANINI GRANDA B. DE FREITAS

ROSICLÉIA B. FERREIRA FRANCHI

DANIELA FERREIRA DE SOUZA

KAREN CRISTINA RAMALHO MUNIZ

TAIS APARECIDA DE JESUS SANTOS

ELSIE CAROLINE MONGES E. MARQUES NETTO

KATIA AP. BENTO DA SILVA GODOY

THIAGO DOS REIS RATIS

ERIKA MARTINS VENEZES

LISAMARA DIAS DE OLIVEIRA NEGRINI

VIVIANE MARIA P R LEME

LUANA RODRIGUES DA SILVA SOUSA

Aqui o
#TRABALHO
fala mais alto!



PREFEITURA DE
BRAGANÇA
PAULISTA



PREFEITURA DE
BRAGANÇA
PAULISTA⁵

braganca.sp.gov.br