



PREFEITURA DE
BRAGANÇA
PAULISTA⁵

Secretaria de
SAÚDE



PREFEITURA DE
BRAGANÇA
PAULISTA⁵

Prestação de Contas



1º QUAD | 2026

27 de maio de 2026

Reunião da Comissão de Educação e Cultura, Esporte, Saúde,
Saneamento e Assistência Social da Câmara Municipal

29 de maio de 2026

Conselho Municipal de Saúde

Art. 36. O gestor do SUS em cada ente da Federação elaborará Relatório detalhado referente ao quadrimestre anterior, o qual conterà, no mínimo, as seguintes informações:

I. Montante e fonte dos recursos aplicados no período;

II. Auditorias realizadas ou em fase de execução no período e suas recomendações e determinações;

III. Oferta e produção de serviços públicos na rede assistencial própria, contratada e conveniada, cotejando esses dados com os indicadores de saúde da população em seu âmbito de atuação.

§ 1º. - ...

§ 2º. - ...

§ 3º. - ...

§ 4º. ...

§ 5º O gestor do SUS apresentará, até o final dos meses de maio, setembro e fevereiro, em audiência pública na Casa Legislativa do respectivo ente da Federação, o Relatório de que trata o caput.

**BRA
GAN
ÇAS**



SAÚDE

FINANCEIRO

RECEITA E DESPESA



**BRA
GAN
ÇAS**



RECEITA

SAÚDE

RECEITA TOTAL DO MUNICÍPIO POR PERÍODO

Receita total do município por período	VALOR ARRECADADO ATÉ O 1º QUADRIMESTRE DE 2026	1º QUADRIMESTRE 2026 - %
DESCRIÇÃO		
Impostos e transferências - EC 29	R\$ 328.426.678,60	73,12%
Transferências governamentais Saúde e Aplic. Financeiras	R\$ 21.373.214,49	4,76%
Demais Receitas do Município	R\$ 99.368.708,46	22,12%
Total da Receita Líquida	R\$ 449.168.601,55	100,00%

RECEITA DETALHADA – LEI COMPLEMENTAR 141/2012

Receita detalhada de impostos e transferências para Cálculo do Percentual de aplicação de recursos municipal em Saúde - Lei complementar 141/2012	1º QUADRIMESTRE 2026	1º QUADRIMESTRE 2026
DESCRIÇÃO	VALOR ARRECADADO	PERCENTUAL DO MONTANTE ARRECADADO
Imposto Predial Territorial Urbano - IPTU	R\$ 83.857.082,99	25,53%
Imposto s/ Circ. de Mercadorias e Serviços	R\$ 64.546.609,80	19,65%
Imposto s/ Propriedade de Veículo Automotor	R\$ 55.217.253,11	16,81%
Fundo de Participação dos Municípios	R\$ 51.242.442,25	15,60%
Imposto s/ Serviços de Qualquer Natureza - ISSQN	R\$ 36.804.470,75	11,21%
Imposto s/ Transmissão de Bens Imóveis	R\$ 17.180.514,72	5,23%
Dívida Ativa de Impostos	R\$ 7.496.050,66	2,28%
Imposto de Renda Retido na Fonte	R\$ 8.212.764,28	2,50%
Multa/Juros provenientes de impostos	R\$ 3.380.782,18	1,03%
Imposto s/ Produto Industrial s/ Exportação	R\$ 475.266,05	0,14%
Imposto Territorial Rural	R\$ 13.441,81	0,00%
TOTAL	R\$ 328.426.678,60	100,00%

Aplicação em saúde - E. C. 29	1º QUADRIMESTRE 2026	1º QUADRIMESTRE 2026
Aplicação Recursos Municipais (Liquidado)	R\$ 70.479.934,31	21,46
Aplicação Mínima Constitucional	R\$ 49.264.001,79	15,00%
Diferença entre aplicado e o mínimo Constitucional	R\$ 21.215.932,52	43,07%

Obs: Dados provisórios – sujeitos à alteração após análise dos Órgãos de Controle

RECEITA POR FONTE DE RECURSO

Receita por fonte de recurso	1º QUADRIMESTRE 2026	1º QUADRIMESTRE 2026
ORIGEM	VALOR RECEBIDO	%
Recursos Próprios	R\$ 70.749.934,31	76,80%
Federal	R\$ 13.865.548,74	15,05%
Taxa de Fiscalização da Vigilância Sanitária	R\$ 203.572,11	0,22%
Estadual	R\$ 4.695.745,99	5,10%
Outros Municípios	R\$ 1.563.831,59	1,70%
Aplicação Financeira	R\$ 1.044.516,06	1,13%
Total Geral	R\$ 92.123.148,80	100,00%

RECEITA POR BLOCO DE FINANCIAMENTO

Receita por bloco de financiamento (Recursos vinculados à saúde)	1º QUADRIMESTRE 2026	1º QUADRIMESTRE 2026
BLOCO DE FINANCIAMENTO	VALOR RECEBIDO	%
Média e Alta Complexidade	R\$ 11.639.589,54	54,46%
Atenção Primária à Saúde	R\$ 7.757.460,72	36,30%
Vigilância em Saúde	R\$ 508.971,17	2,38%
Assistência Farmacêutica	R\$ 422.677,00	1,98%
Gestão do SUS	R\$ 0,00	0,00%
Aplicação Financeira	R\$ 1.044.516,06	4,89%
TOTAL	R\$ 21.373.214,49	100,00%

RECEITA ATENÇÃO PRIMÁRIA À SAÚDE



Receita atenção primária à saúde	FONTE DO RECURSO	1º QUADRIMESTRE 2026	1º QUADRIMESTRE 2026
COMPONENTE		VALOR RECEBIDO	COMPETÊNCIA
AGENTE COMUNITÁRIO DE SAÚDE	FEDERAL - fonte 5	R\$ 1.462.142,00	4 de 12
INCENTIVO FINANCEIRO DA APS - ATENÇÃO À SAÚDE BUCAL	FEDERAL - fonte 5	R\$ 827.213,52	4 de 12
INCENTIVO FINANCEIRO DA APS - EQUIPES DE SAÚDE DA FAMÍLIA/ESF E EQUIPES DE ATENÇÃO PRIMÁRIA/ EAP	FEDERAL - fonte 5	R\$ 3.193.650,00	4 de 12
PISO DA ATENÇÃO PRIMÁRIA EM SAÚDE - INCENTIVO COMPENSATÓRIO DE TRANSIÇÃO	FEDERAL - fonte 5	R\$ 834.924,00	4 de 12
PISO DA ATENÇÃO PRIMÁRIA EM SAÚDE - INC. FIN . APS - DEMAIS PROG, SERV E EQUIP DA AT. PRIM À SAÚDE	FEDERAL - fonte 5	R\$ 18.000,00	4 de 12
PISO DA ATENÇÃO PRIMÁRIA EM SAÚDE - INC FIN. DA APS - COMP PER CAPITA DE BASE POPULACIONAL	FEDERAL - fonte 5	R\$ 368.281,20	4 de 12
EMULTI	FEDERAL - fonte 5	R\$ 533.250,00	4 de 12
INCENTIVO FIN. DA APS - ATENÇÃO A SAÚDE DE PESSOAS EM CONFLITO COM A LEI - ADFP 347	FEDERAL - fonte 5	R\$ 16.000,00	4 de 12
INCENTIVO FIN. DA APS - PROMOÇÃO À SAÚDE (ACADEMIA DE SAÚDE)	FEDERAL - fonte 5	R\$ 4.000,00	4 de 12
EMENDAS CUSTEIO ATENÇÃO BÁSICA	FEDERAL - fonte 5	R\$ 500.000,00	1 de 1
TOTAL		R\$ 7.757.460,72	

RECEITA MÉDIA E ALTA COMPLEXIDADE

Receita média e alta complexidade	FONTE DO RECURSO	1º QUADRIMESTRE 2026	1º QUADRIMESTRE 2026
COMPONENTE		VALOR RECEBIDO	COMPETÊNCIA
SAMU	FEDERAL - fonte 5	R\$ 925.498,60	4 de 12
SAMU REGIONAL	OUTROS MUNICÍPIOS - fonte 6	R\$ 925.349,77	4 de 12
SAMU CIRCUITO DAS ÁGUAS	OUTROS MUNICÍPIOS - fonte 6	R\$ 638.481,82	4 de 12
TETO MAC (inclui valor do desconto para CONASEMS (R\$ 9.240,00))	FEDERAL - fonte 5	R\$ 2.978.440,39	4 de 12
UPA - UNIDADE DE PRONTO ATENDIMENTO - VILA DAVID*	FEDERAL - fonte 5	R\$ 1.000.000,00	4 de 12
TETO MUNICIPAL MELHOR EM CASA (PAD)*	FEDERAL - fonte 5	R\$ 291.200,00	4 de 12
TETO MUNICIPAL REDE SAÚDE MENTAL (CAPS II)*	FEDERAL - fonte 5	R\$ 168.230,28	4 de 12
FAEC - PMAE	FEDERAL - fonte 5	R\$ 180.000,00	1 de 1
FAEC - CIRURGIAS BARIÁTRICAS	FEDERAL - fonte 5	R\$ 10.371,69	1 de 1
TETO MUNICIPAL REDE VIVER SEM LIMITES - RDEF*	FEDERAL - fonte 5	R\$ 4.000,00	4 de 12
TABELA SUS PAULISTA	ESTADUAL - fonte 2	R\$ 4.518.016,99	4 de 12
TOTAL		R\$ 11.639.589,54	

RECEITA ASSISTÊNCIA FARMACÊUTICA



Receita assistência farmacêutica	FONTE DO RECURSO	1º QUADRIMESTRE 2026	1º QUADRIMESTRE 2026
COMPONENTE		VALOR RECEBIDO	COMPETÊNCIA
COMPONENTE BÁSICO DA ASSISTÊNCIA FARMACÊUTICA	FEDERAL - fonte 5	R\$ 244.948,00	4 de 12
PROGRAMA DOSE CERTA	ESTADUAL - fonte 2	R\$ 154.650,00	Variável
GLICEMIA	ESTADUAL - fonte 2	R\$ 23.079,00	1 de 1
TOTAL		R\$ 422.677,00	

RECEITA VIGILÂNCIA EM SAÚDE



Receita vigilância em saúde	FONTE DO RECURSO	1º QUADRIMESTRE 2026	1º QUADRIMESTRE 2026
COMPONENTE		VALOR RECEBIDO	COMPETÊNCIA
INCENTIVO FINANCEIRO APARA VIGILÂNCIA EM SAÚDE	FEDERAL - fonte 5	R\$ 216.491,68	4 de 12
INCENTIVO FINANCEIRO AOS ESTADOS E MUN PARA VIGILÂNCIA EM SAÚDE - DESPESA DIVERSAS	FEDERAL - fonte 5	R\$ 46.372,00	4 de 12
INCENTIVO ÀS AÇÕES DE VIG. PREV. E CONT. DAS DST/AIDS	FEDERAL - fonte 5	R\$ 42.535,38	4 de 12
TAXA DA VIGILÂNCIA SANITÁRIA	MUNICIPAL - fonte 1	R\$ 203.572,11	Variável
TOTAL		R\$ 508.971,17	

DESPESA



SAÚDE

DESPESA POR BLOCO DE FINANCIAMENTO

Despesa por bloco de financiamento	1º QUADRIMESTRE 2026	1º QUADRIMESTRE 2026	1º QUADRIMESTRE 2026	
TOTAL DESPESAS 2026				
BLOCO	EMPENHADO	LIQUIDADO	PAGO	%
VIGILÂNCIA EM SAÚDE	R\$ 1.929.980,28	R\$ 1.308.564,08	R\$ 1.171.057,55	0,79%
ASSISTÊNCIA FARMACÊUTICA	R\$ 13.973.232,69	R\$ 11.561.307,51	R\$ 9.511.010,11	5,75%
GESTÃO DO SUS	R\$ 18.308.115,81	R\$ 8.757.293,64	R\$ 8.152.878,67	7,53%
ATENÇÃO PRIMÁRIA À SAÚDE	R\$ 72.045.884,27	R\$ 25.586.410,63	R\$ 19.672.791,34	29,65%
MÉDIA E ALTA DE COMPLEXIDADE	R\$ 136.729.011,94	R\$ 42.747.425,72	R\$ 36.743.773,34	56,27%
TOTAL	R\$ 242.986.224,99	R\$ 89.961.001,58	R\$ 75.251.511,01	100%

DESPESAS GESTÃO DO SUS

Despesa gestão do sus	1º QUADRIMESTRE 2026	1º QUADRIMESTRE 2026	1º QUADRIMESTRE 2026
CUSTEIO			
DESCRIÇÃO	EMPENHADO	LIQUIDADO	PAGO
ADIANTAMENTO NUMERÁRIO	R\$ 54.286,81	R\$ 51.956,81	R\$ 42.956,81
CONSUMO DE ÁGUA	R\$ 335.459,00	R\$ 32.354,75	R\$ 26.374,30
CONSUMO DE ENERGIA ELÉTRICA	R\$ 480.356,02	R\$ 47.890,00	R\$ 37.115,38
CONSUMO DE INTERNET E TELEFONIA	R\$ 266.526,00	R\$ 10.046,01	R\$ 8.906,05
COMBUSTIVEL	R\$ 641.750,00	R\$ 163.465,30	R\$ 99.698,05
TREINAMENTO E CAPACITAÇÃO	R\$ 4.800,00	R\$ 4.800,00	R\$ 4.800,00
SENTENÇAS JUDICIAIS	R\$ 1.557.019,91	R\$ 452.946,49	R\$ 351.794,69
MANUTENÇÃO DE VEÍCULOS	R\$ 5.392,00	R\$ 5.392,00	R\$ 5.392,00
MATERIAL EM GERAL - CONSUMO/ LIMPEZA/ESCRITÓRIO E AFINS	R\$ 1.523.173,63	R\$ 620.332,11	R\$ 402.395,87
PEDÁGIO SEM PARAR	R\$ 122.850,00	R\$ 36.085,74	R\$ 36.085,74
VALE ALIMENTAÇÃO	R\$ 8.100.000,00	R\$ 2.386.669,83	R\$ 2.386.669,83
FESB - BOLSA DE ESTUDOS	R\$ 50.088,83	R\$ 18.214,12	R\$ 18.214,12
VALE TRANSPORTE	R\$ 308.657,93	R\$ 99.693,03	R\$ 99.693,03
TOTAL	R\$ 13.450.360,13	R\$ 3.929.846,19	R\$ 3.520.095,87

DESPESAS GESTÃO DO SUS

Despesa gestão do sus	1º QUADRIMESTRE 2026	1º QUADRIMESTRE 2026	1º QUADRIMESTRE 2026
PESSOAL			
DESCRIÇÃO	EMPENHADO	LIQUIDADO	PAGO
VENCIMENTOS E VANTAGENS FIXAS - PESSOAL	R\$ 4.013.593,46	R\$ 4.009.445,54	R\$ 4.007.351,56
OBRIGAÇÕES PATRONAIS	R\$ 761.473,00	R\$ 743.625,60	R\$ 552.135,50
SENTENÇAS JUDICIAIS - TRABALHISTAS	R\$ 12.762,66	R\$ 5.402,85	R\$ 4.322,28
ESTAGIÁRIOS	R\$ 69.926,56	R\$ 68.973,46	R\$ 68.973,46
TOTAL	R\$ 4.857.755,68	R\$ 4.827.447,45	R\$ 4.632.782,80
Despesa gestão do sus	1º QUADRIMESTRE 2026	1º QUADRIMESTRE 2026	1º QUADRIMESTRE 2026
TOTAL			
DESCRIÇÃO	EMPENHADO	LIQUIDADO	PAGO
DESPESA COM PESSOAL	R\$ 4.857.755,68	R\$ 4.827.447,45	R\$ 4.632.782,80
CUSTEIO	R\$ 13.450.360,13	R\$ 3.929.846,19	R\$ 3.520.095,87
INVESTIMENTO	R\$ 0,00	R\$ 0,00	R\$ 0,00
TOTAL	R\$ 18.308.115,81	R\$ 8.757.293,64	R\$ 8.152.878,67

DESPESAS ATENÇÃO PRIMÁRIA À SAÚDE

Despesa atenção primária à saúde	1º QUADRIMESTRE 2026	1º QUADRIMESTRE 2026	1º QUADRIMESTRE 2026
CUSTEIO			
DESCRIÇÃO	EMPENHADO	LIQUIDADO	PAGO
CONSUMO DE ÁGUA	R\$ 335.275,89	R\$ 32.286,22	R\$ 27.832,35
CONSUMO DE ENERGIA ELÉTRICA	R\$ 445.850,25	R\$ 39.948,09	R\$ 33.850,00
CONSUMO DE INTERNET DE BANDA LARGA	R\$ 301.214,86	R\$ 18.056,43	R\$ 10.713,40
CONVÊNIO - ATENÇÃO PRIMÁRIA	R\$ 60.241.048,00	R\$ 20.576.649,81	R\$ 14.912.623,22
MATERIAL DE ESCRITÓRIO	R\$ 4.519,35	R\$ 4.519,35	R\$ 3.295,05
MATERIAL PARA MANUTENÇÃO E ADEQUAÇÕES	R\$ 6.232,00	R\$ 6.232,00	R\$ 6.232,00
MATERIAL EM GERAL - CONSUMO/ LIMPEZA/ESCRITÓRIO E AFINS	R\$ 11.076,90	R\$ 515,00	R\$ 515,00
MATERIAL MÉDICOS E DE ENFERMAGEM	R\$ 103.987,40	R\$ 103.987,40	R\$ 103.987,40
PERICIA JUDICIAL	R\$ 5.099,00	R\$ 5.099,00	R\$ 5.099,00
PROGRAMA MAIS MÉDICOS PELO BRASIL	R\$ 288.891,42	R\$ 87.012,00	R\$ 87.012,00
SISTEMA PARA GESTÃO DE ATENDIMENTOS, AGENDAMENTOS E CONSULTAS	R\$ 2.310.000,00	R\$ 770.000,00	R\$ 770.000,00
SUPLEMENTO ALIMENTAR	R\$ 61.932,60	R\$ 8.558,10	R\$ 8.558,10
TERCEIRO SETOR - CEO	R\$ 200.300,00	R\$ 36.800,00	R\$ 31.300,00
TOTAL	R\$ 64.315.427,67	R\$ 21.689.663,40	R\$ 16.001.017,52

DESPESAS ATENÇÃO PRIMÁRIA À SAÚDE

Despesa atenção primária à saúde	1º QUADRIMESTRE 2026	1º QUADRIMESTRE 2026	1º QUADRIMESTRE 2026
INVESTIMENTO			
DESCRIÇÃO	EMPENHADO	LIQUIDADO	PAGO
EQUIPAMENTOS E MATERIAL PERMANENTE	R\$ 4.836,00	R\$ 2.789,00	R\$ 2.789,00
OBRAS E INSTALAÇÕES	R\$ 3.829.360,51	R\$ 82.227,45	R\$ 82.227,45
TOTAL	R\$ 3.834.196,51	R\$ 85.016,45	R\$ 85.016,45
PESSOAL			
DESCRIÇÃO	EMPENHADO	LIQUIDADO	PAGO
VENCIMENTOS E VANTAGENS FIXAS - PESSOAL	R\$ 2.966.849,08	R\$ 2.959.351,80	R\$ 2.952.546,19
PISO DE ENFERMAGEM	R\$ 867.558,45	R\$ 847.224,60	R\$ 629.056,80
OBRIGAÇÕES PATRONAIS	R\$ 61.852,56	R\$ 5.154,38	R\$ 5.154,38
TOTAL	R\$ 3.896.260,09	R\$ 3.811.730,78	R\$ 3.586.757,37
TOTAL			
Despesa atenção primária à saúde	1º QUADRIMESTRE 2026	1º QUADRIMESTRE 2026	1º QUADRIMESTRE 2026
TOTAL			
DESCRIÇÃO	EMPENHADO	LIQUIDADO	PAGO
DESPESA COM PESSOAL	R\$ 3.896.260,09	R\$ 3.811.730,78	R\$ 3.586.757,37
CUSTEIO	R\$ 64.315.427,67	R\$ 21.689.663,40	R\$ 16.001.017,52
INVESTIMENTO	R\$ 3.834.196,51	R\$ 85.016,45	R\$ 85.016,45
TOTAL	R\$ 72.045.884,27	R\$ 25.586.410,63	R\$ 19.672.791,34

DESPESAS MÉDIA E ALTA COMPLEXIDADE

Despesa média e alta complexidade	1º QUADRIMESTRE 2026	1º QUADRIMESTRE 2026	1º QUADRIMESTRE 2026
CUSTEIO			
DESCRIÇÃO	EMPENHADO	LIQUIDADO	PAGO
SETENÇAS JUDICIAIS	R\$ 62.673,38	R\$ 0,00	R\$ 0,00
CADEIRA DE RODAS, ORTESES, PROTESES E AFINS	R\$ 564.286,93	R\$ 92.576,70	R\$ 0,00
COMBUSTIVEL	R\$ 301.865,00	R\$ 76.890,45	R\$ 46.895,75
CONSULTAS MÉDICAS E EXAMES	R\$ 225.666,15	R\$ 210.185,50	R\$ 187.185,90
CONSUMO DE ÁGUA	R\$ 202.009,00	R\$ 80.896,43	R\$ 51.757,36
CONSUMO DE ENERGIA ELÉTRICA	R\$ 347.445,00	R\$ 23.779,85	R\$ 23.779,85
CONSUMO DE INTERNET E TELEFONIA	R\$ 171.925,04	R\$ 34.040,41	R\$ 27.589,65
CONVÊNIO - UPA E SAMU	R\$ 51.694.896,00	R\$ 18.540.100,16	R\$ 14.769.360,68
EXAMES	R\$ 875.389,75	R\$ 437.783,11	R\$ 308.987,09
FRALDAS	R\$ 80.060,00	R\$ 80.047,00	R\$ 80.047,00
CONASEMS	R\$ 27.720,00	R\$ 4.800,00	R\$ 4.800,00
LOCAÇÃO SAÚDE MENTAL INFANTIL	R\$ 34.529,52	R\$ 11.613,63	R\$ 11.613,63
LOCAÇÃO DE IMÓVEL - RESIDÊNCIA TERAPÊUTICA	R\$ 22.117,14	R\$ 11.058,57	R\$ 11.058,57
SEGURO DE VEICULOS	R\$ 19.500,00	R\$ 19.500,00	R\$ 19.500,00
LOCAÇÃO DE VANS E VEICULOS	R\$ 524.598,70	R\$ 405.723,81	R\$ 405.723,81
LOCAÇÃO DE RELÓGIO DE PONTO	R\$ 5.434,08	R\$ 452,84	R\$ 452,84
UNIFORMES SAMU	R\$ 76.948,00	R\$ 0,00	R\$ 0,00
MANUTENÇÃO E CONSERVAÇÃO DE EQUIP E VEICULOS	R\$ 22.496,00	R\$ 22.496,00	R\$ 22.496,00
MATERIAL EM GERAL - CONSUMO/ LIMPEZA/ESCRITÓRIO E AFINS	R\$ 673.647,18	R\$ 577.066,40	R\$ 546.057,28
MATERIAIS DE ENFERMAGEM E HOSPITALAR	R\$ 10.200,00	R\$ 0,00	R\$ 0,00
OXIGÊNIO MEDICINAL	R\$ 132.746,10	R\$ 18.808,32	R\$ 18.808,32
SERVIÇO DE VIGIA DESARMADO	R\$ 724.097,44	R\$ 189.252,74	R\$ 189.252,74
MANUTENÇÃO DE TORRE DE ENERGIA	R\$ 153.750,46	R\$ 153.750,46	R\$ 153.750,46
MULTAS VEICULOS	R\$ 1.910,00	R\$ 0,00	R\$ 0,00
SUPLEMENTO ALIMENTAR	R\$ 776.804,52	R\$ 378.595,95	R\$ 81.251,58
SERVIÇOS GRÁFICOS	R\$ 11.260,00	R\$ 11.260,00	R\$ 11.260,00
TERCEIRO SETOR (APAE)	R\$ 632.064,00	R\$ 200.408,00	R\$ 150.306,00
TERCEIRO SETOR (SANTA CASA)	R\$ 68.717.961,92	R\$ 16.147.780,46	R\$ 15.185.031,12
TERCEIRO SETOR (SÃO LUCAS)	R\$ 2.989.878,00	R\$ 930.711,07	R\$ 836.424,93
TOTAL	R\$ 130.083.879,31	R\$ 38.659.577,86	R\$ 33.143.390,56

DESPESAS MÉDIA E ALTA COMPLEXIDADE

Despesa média e alta complexidade	1º QUADRIMESTRE 2026	1º QUADRIMESTRE 2026	1º QUADRIMESTRE 2026
INVESTIMENTO			
DESCRIÇÃO	EMPENHADO	LIQUIDADO	PAGO
OBRAS E INSTALAÇÕES	R\$ 2.386.406,00	R\$ 33.502,42	R\$ 33.502,42
MAQUINAS E EQUIPAMENTO	R\$ 137.407,78	R\$ 68.250,25	R\$ 49.340,10
TOTAL	R\$ 2.523.813,78	R\$ 101.752,67	R\$ 82.842,52
Despesa média e alta complexidade	1º QUADRIMESTRE 2026	1º QUADRIMESTRE 2026	1º QUADRIMESTRE 2026
PESSOAL			
DESCRIÇÃO	EMPENHADO	LIQUIDADO	PAGO
VENCIMENTOS E VANTAGENS FIXAS - PESSOAL	R\$ 2.303.596,95	R\$ 2.211.674,11	R\$ 2.211.674,11
ESTAGIÁRIOS	R\$ 2.499,00	R\$ 2.499,00	R\$ 2.499,00
OBRIGAÇÕES PATRONAIS	R\$ 1.815.222,90	R\$ 1.771.922,08	R\$ 1.303.367,15
TOTAL	R\$ 4.121.318,85	R\$ 3.986.095,19	R\$ 3.517.540,26
Despesa média e alta complexidade	1º QUADRIMESTRE 2026	1º QUADRIMESTRE 2026	1º QUADRIMESTRE 2026
TOTAL			
DESCRIÇÃO	EMPENHADO	LIQUIDADO	PAGO
DESPESA COM PESSOAL	R\$ 4.121.318,85	R\$ 3.986.095,19	R\$ 3.517.540,26
CUSTEIO	R\$ 130.083.879,31	R\$ 38.659.577,86	R\$ 33.143.390,56
INVESTIMENTO	R\$ 2.523.813,78	R\$ 101.752,67	R\$ 82.842,52
TOTAL	R\$ 136.729.011,94	R\$ 42.747.425,72	R\$ 36.743.773,34

DESPESAS ASSISTÊNCIA FARMACÊUTICA

Despesa assistência farmacêutica	1º QUADRIMESTRE 2026	1º QUADRIMESTRE 2026	1º QUADRIMESTRE 2026
CUSTEIO			
DESCRIÇÃO	EMPENHADO	LIQUIDADO	PAGO
MEDICAMENTOS	R\$ 13.973.232,69	R\$ 11.561.307,51	R\$ 9.511.010,11
TOTAL	R\$ 13.973.232,69	R\$ 11.561.307,51	R\$ 9.511.010,11
Despesa assistência farmacêutica	1º QUADRIMESTRE 2026	1º QUADRIMESTRE 2026	1º QUADRIMESTRE 2026
TOTAL			
DESCRIÇÃO	EMPENHADO	LIQUIDADO	PAGO
CUSTEIO	R\$ 13.973.232,69	R\$ 11.561.307,51	R\$ 9.511.010,11
TOTAL	R\$ 13.973.232,69	R\$ 11.561.307,51	R\$ 9.511.010,11

DESPESAS VIGILÂNCIA EM SAÚDE

Despesa vigilância em saúde	1º QUADRIMESTRE 2026	1º QUADRIMESTRE 2026	1º QUADRIMESTRE 2026
CUSTEIO			
DESCRIÇÃO	EMPENHADO	LIQUIDADO	PAGO
AGENTES DO PROGRAMA IST/AIDS	R\$ 18.000,00	R\$ 4.285,72	R\$ 4.285,72
CESTA BÁSICA DO PROGRAMA IST/AIDS E TUBERCULOSE	R\$ 224.201,00	R\$ 101.944,16	R\$ 72.602,16
COMBUSTÍVEL	R\$ 220.717,00	R\$ 56.220,60	R\$ 34.289,14
CONSUMO DE ÁGUA	R\$ 9.080,00	R\$ 6.709,97	R\$ 3.255,98
CONSUMO DE ENERGIA ELÉTRICA	R\$ 56.006,00	R\$ 15.676,65	R\$ 15.676,65
CONSUMO DE INTERNET E TELEFONIA	R\$ 48.318,00	R\$ 7.188,95	R\$ 3.629,91
MATERIAIS MÉDICOS E DE ENFERMAGEM	R\$ 65.842,40	R\$ 5.892,16	R\$ 5.892,16
MATERIAL EM GERAL - CONSUMO/ LIMPEZA/ESCRITÓRIO E AFINS	R\$ 27.855,92	R\$ 11.246,00	R\$ 6.346,00
LOCAÇÃO DE IMÓVEL - VISA E DIVE	R\$ 48.543,80	R\$ 18.203,88	R\$ 18.203,88
LOCAÇÃO DE IMPRESSORAS	R\$ 14.236,16	R\$ 7.118,08	R\$ 7.118,08
LOCAÇÃO DE RELÓGIO DE PONTO	R\$ 679,26	R\$ 452,84	R\$ 452,84
LOCAÇÃO DE COMPUTADORES	R\$ 12.100,60	R\$ 9.075,42	R\$ 6.050,28
MANUTENÇÃO E CONSERVAÇÃO DE VEICULOS	R\$ 5.008,00	R\$ 5.008,00	R\$ 5.008,00
SERVIÇOS DE LOCAÇÃO PARA EVENTOS	R\$ 2.919,36	R\$ 0,00	R\$ 0,00
SERVIÇO DE VERIFICAÇÃO DE ÓBITOS - SVO	R\$ 130.000,00	R\$ 33.150,00	R\$ 13.650,00
SUPLEMENTO ALIMENTAR PARA PACIENTES IST/AIDS	R\$ 7.666,40	R\$ 7.666,40	R\$ 7.666,40
TOTAL	R\$ 891.173,90	R\$ 289.838,83	R\$ 204.127,20

DESPESAS VIGILÂNCIA EM SAÚDE

Despesa vigilância em saúde	1º QUADRIMESTRE 2026	1º QUADRIMESTRE 2026	1º QUADRIMESTRE 2026
PESSOAL			
DESCRIÇÃO	EMPENHADO	LIQUIDADO	PAGO
VENCIMENTOS E VANTAGENS FIXAS - PESSOAL	R\$ 812.680,37	R\$ 805.183,09	R\$ 805.183,09
OBRIGAÇÕES PATRONAIS	R\$ 226.126,01	R\$ 213.542,16	R\$ 161.747,26
TOTAL	R\$ 1.038.806,38	R\$ 1.018.725,25	R\$ 966.930,35
Despesa vigilância em saúde	1º QUADRIMESTRE 2026	1º QUADRIMESTRE 2026	1º QUADRIMESTRE 2026
TOTAL			
DESCRIÇÃO	EMPENHADO	LIQUIDADO	PAGO
DESPESA COM PESSOAL	R\$ 1.038.806,38	R\$ 1.018.725,25	R\$ 966.930,35
CUSTEIO	R\$ 891.173,90	R\$ 289.838,83	R\$ 204.127,20
TOTAL	R\$ 1.929.980,28	R\$ 1.308.564,08	R\$ 1.171.057,55

TOTAL DE DESPESAS POR FONTE DE RECURSO

Total das despesas por fonte de recurso	1º QUADRIMESTRE 2026	1º QUADRIMESTRE 2026	1º QUADRIMESTRE 2026	
FONTE DE RECURSO	EMPENHADO	LIQUIDADO	PAGO	%
RECURSO PRÓPRIO	R\$ 186.383.346,24	R\$ 71.028.382,85	R\$ 58.438.706,55	76,71%
RECURSO VINCULADO	R\$ 56.602.878,75	R\$ 18.932.618,73	R\$ 16.812.804,46	23,29%
TOTAL	R\$ 242.986.224,99	R\$ 89.961.001,58	R\$ 75.251.511,01	100,00%



SAÚDE

OFERTA E PRODUÇÃO DE SERVIÇOS

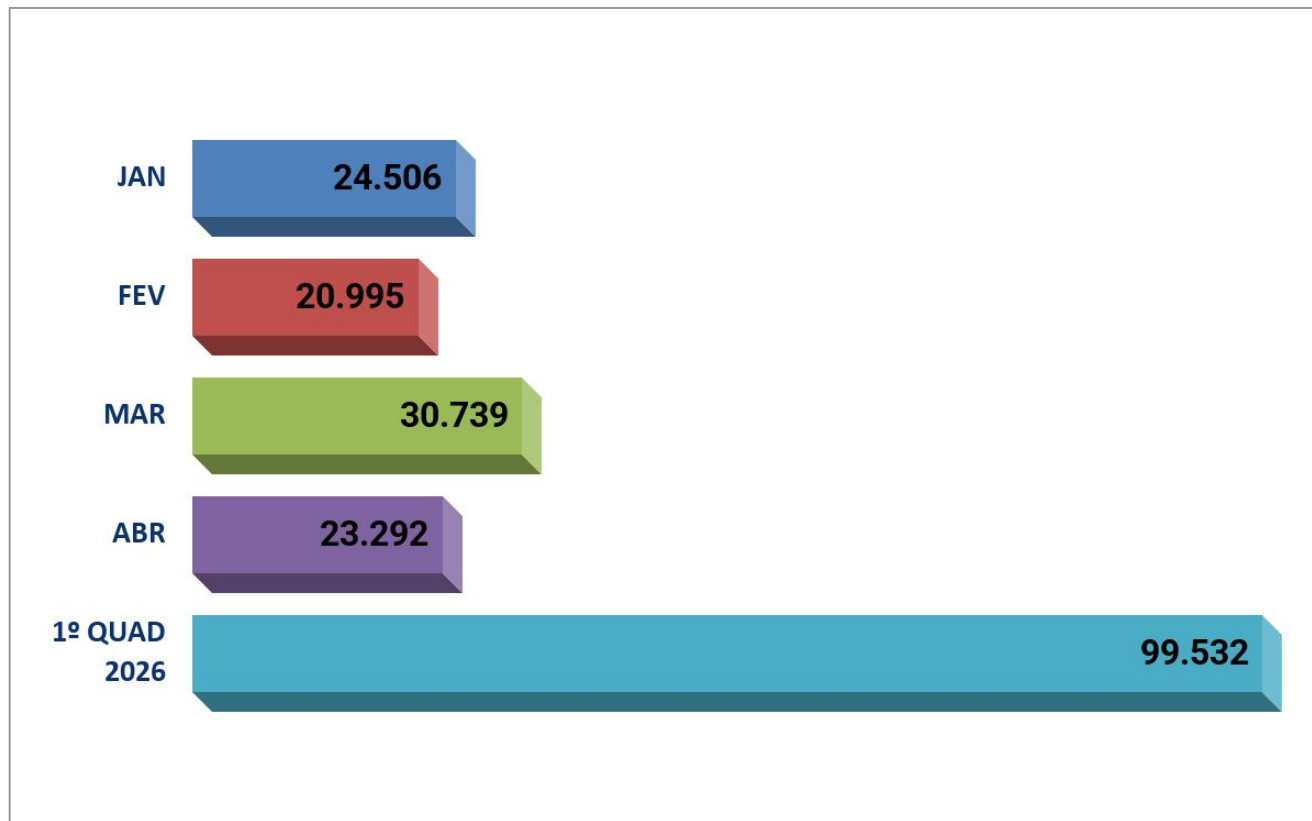
ATENÇÃO PRIMÁRIA, ATENÇÃO ESPECIALIZADA, SERVIÇOS
COMPLEMENTARES AMBULATORIAIS E HOSPITALARES, CIRURGIAS
ELETIVAS, URGÊNCIA E EMERGÊNCIA, VIGILÂNCIA EM SAÚDE,
ASSISTÊNCIA FARMACÊUTICA E GESTÃO DO SUS



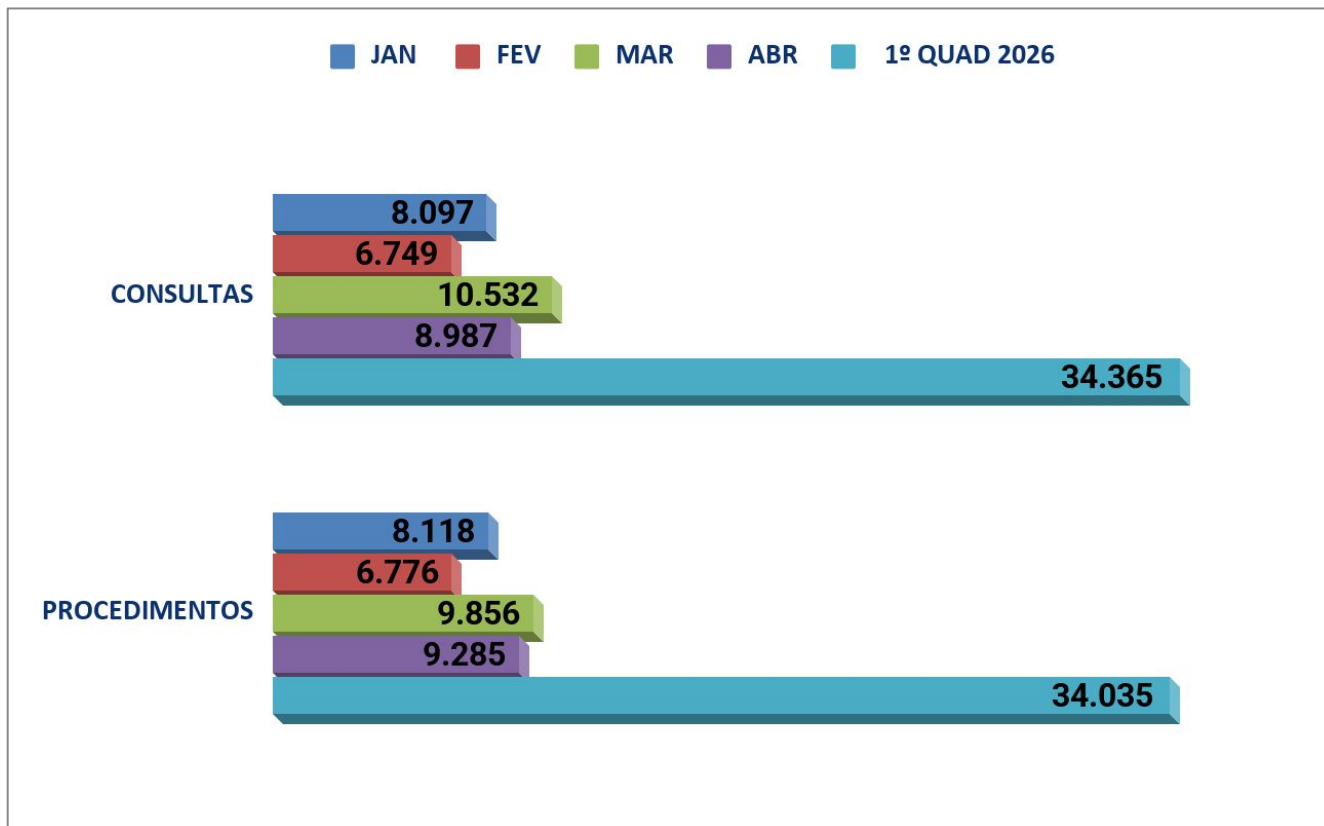
ATENÇÃO PRIMÁRIA À SAÚDE



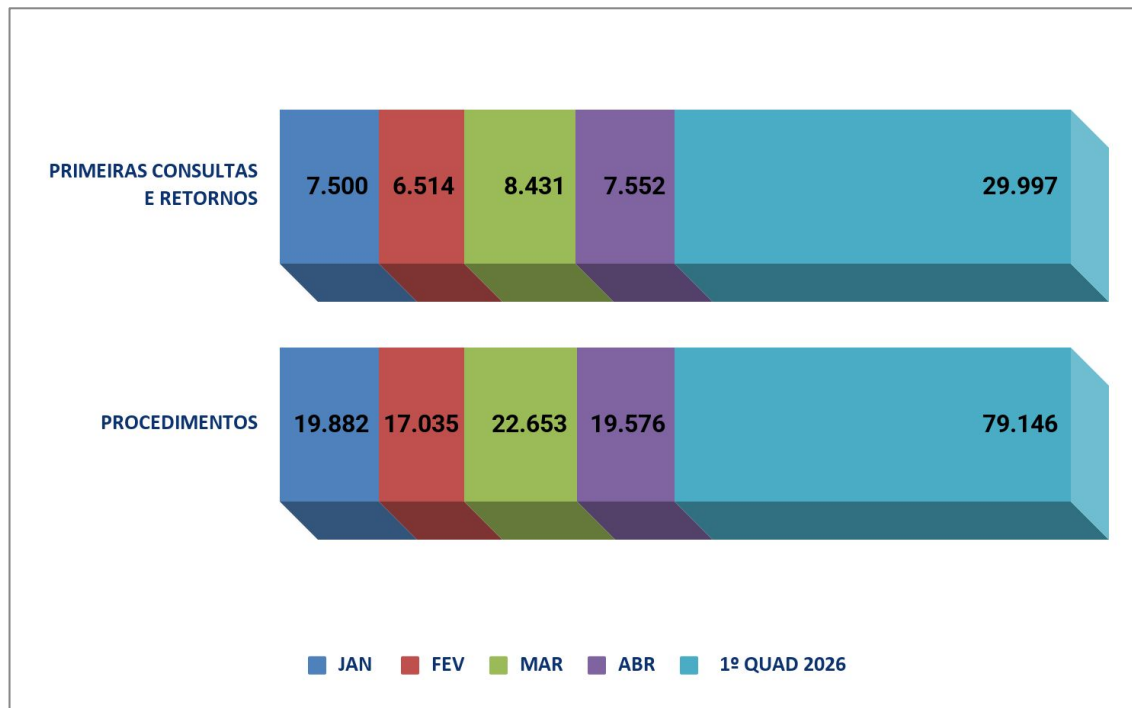
CONSULTAS MÉDICAS



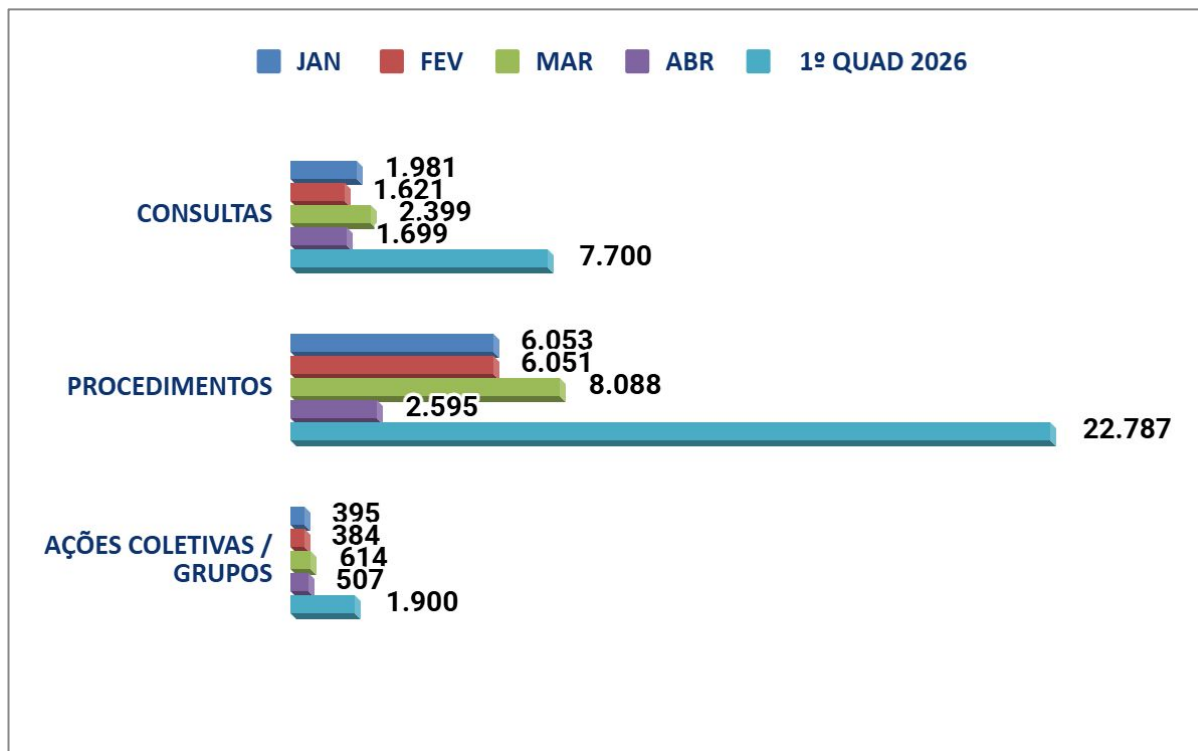
CONSULTAS E PROCEDIMENTOS DE ENFERMAGEM



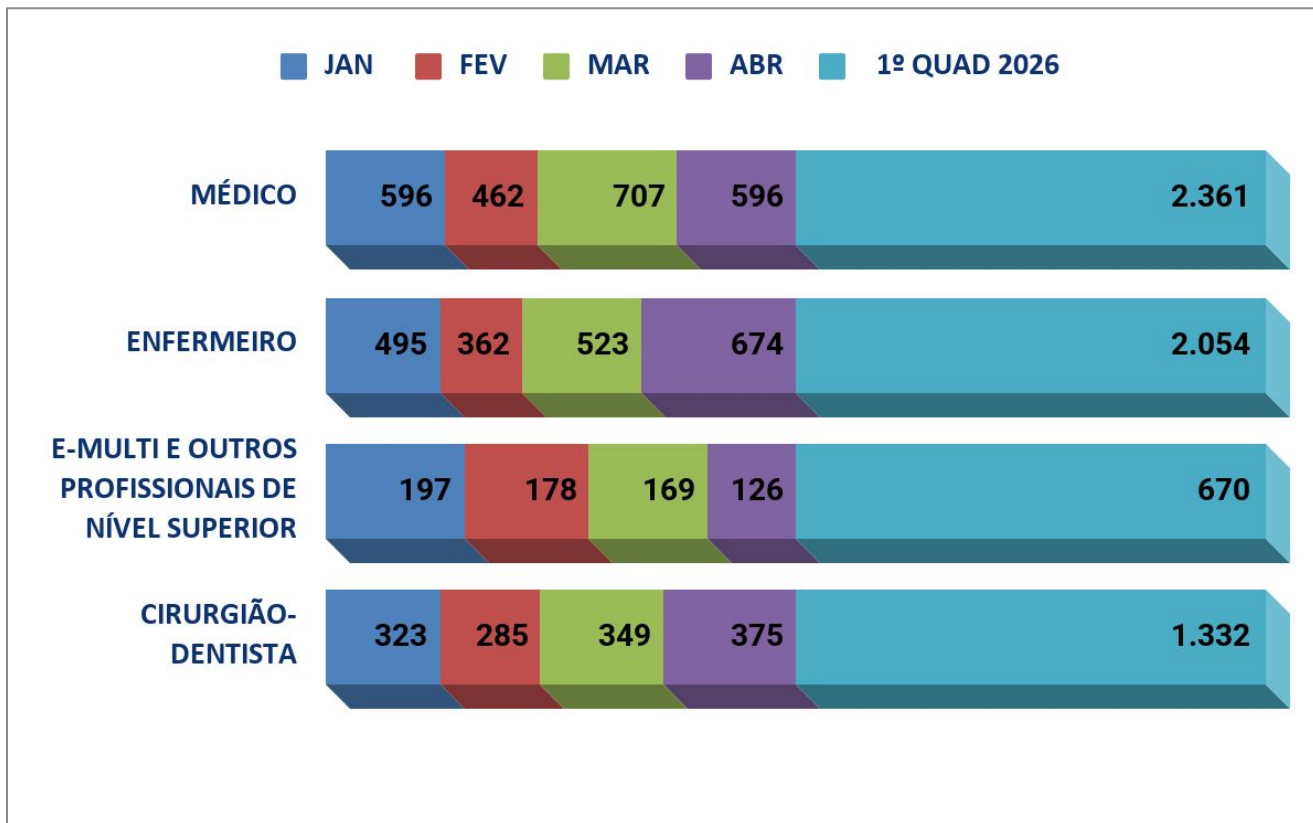
CONSULTAS E PROCEDIMENTOS ODONTOLÓGICOS



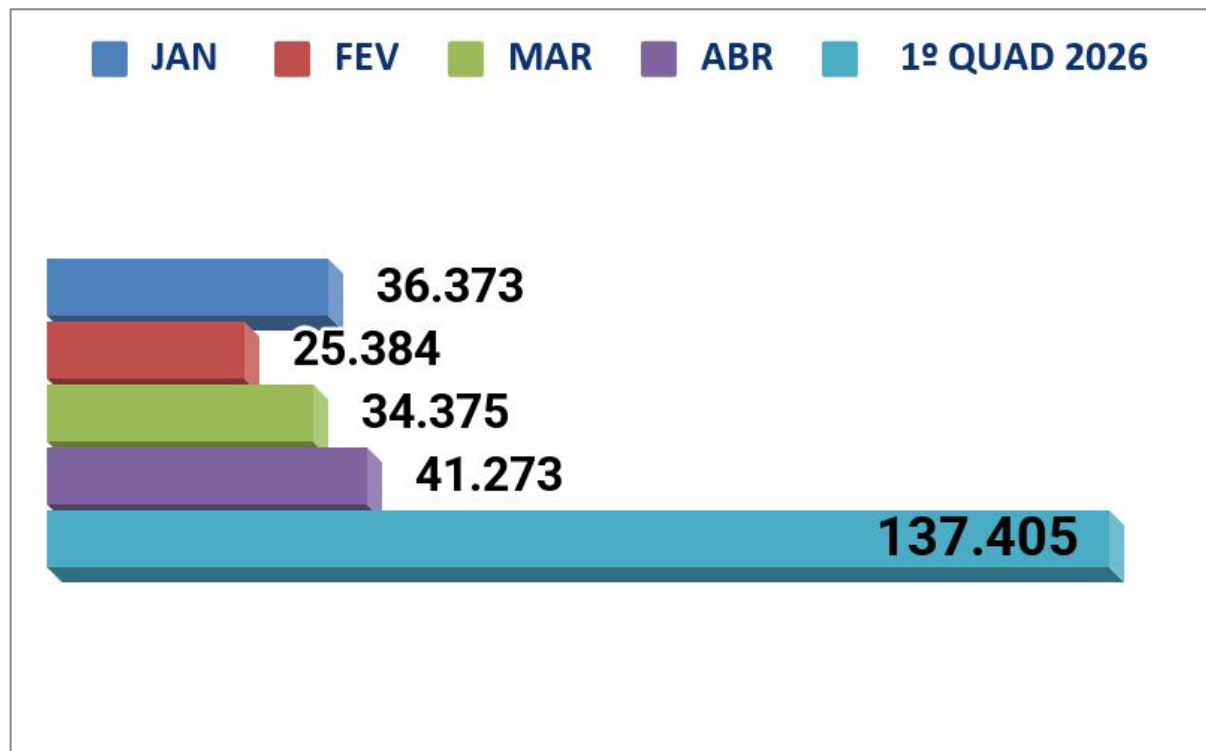
E-MULTI E OUTROS PROFISSIONAIS DE NÍVEL SUPERIOR



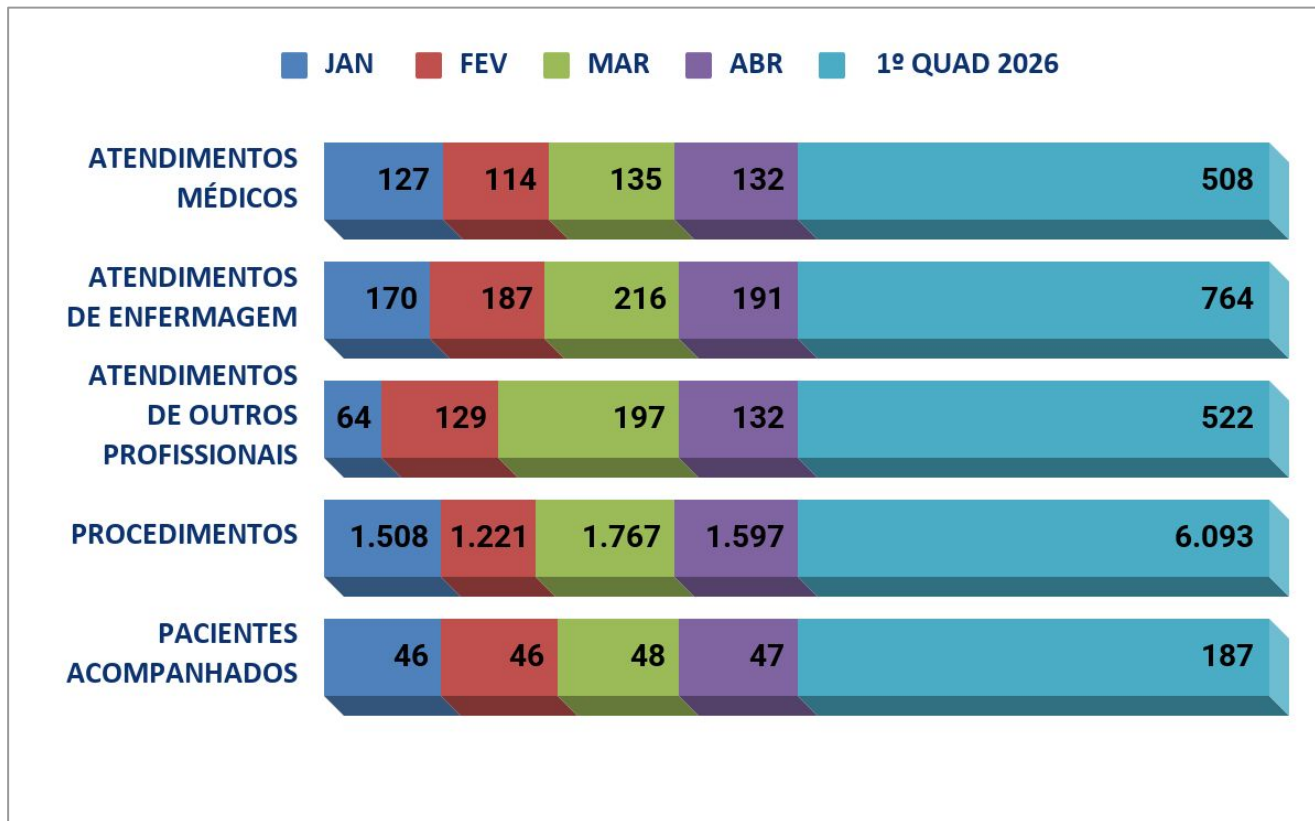
VISITAS DOMICILIARES



VISITAS DOMICILIARES AGENTES COMUNITÁRIOS DE SAÚDE



PROGRAMA DE ATENDIMENTO DOMICILIAR





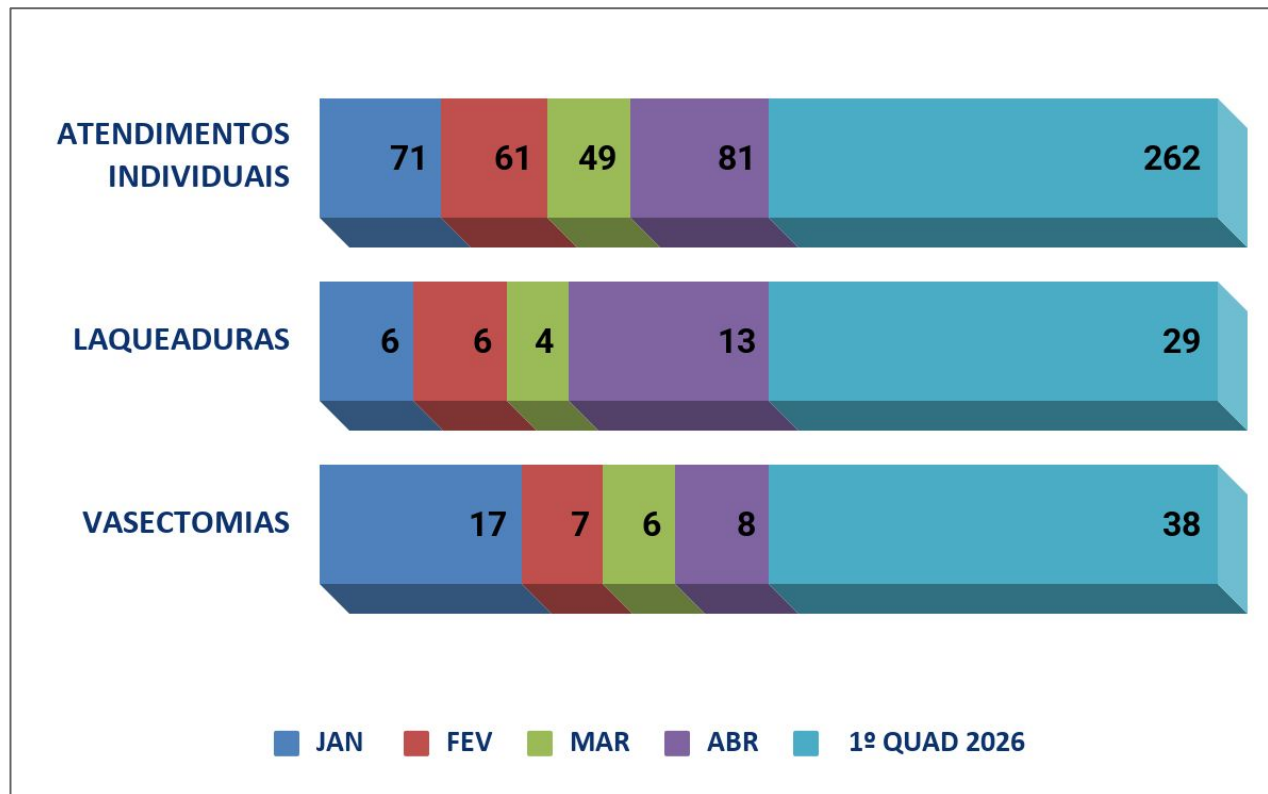
ATENÇÃO ESPECIALIZADA À SAÚDE



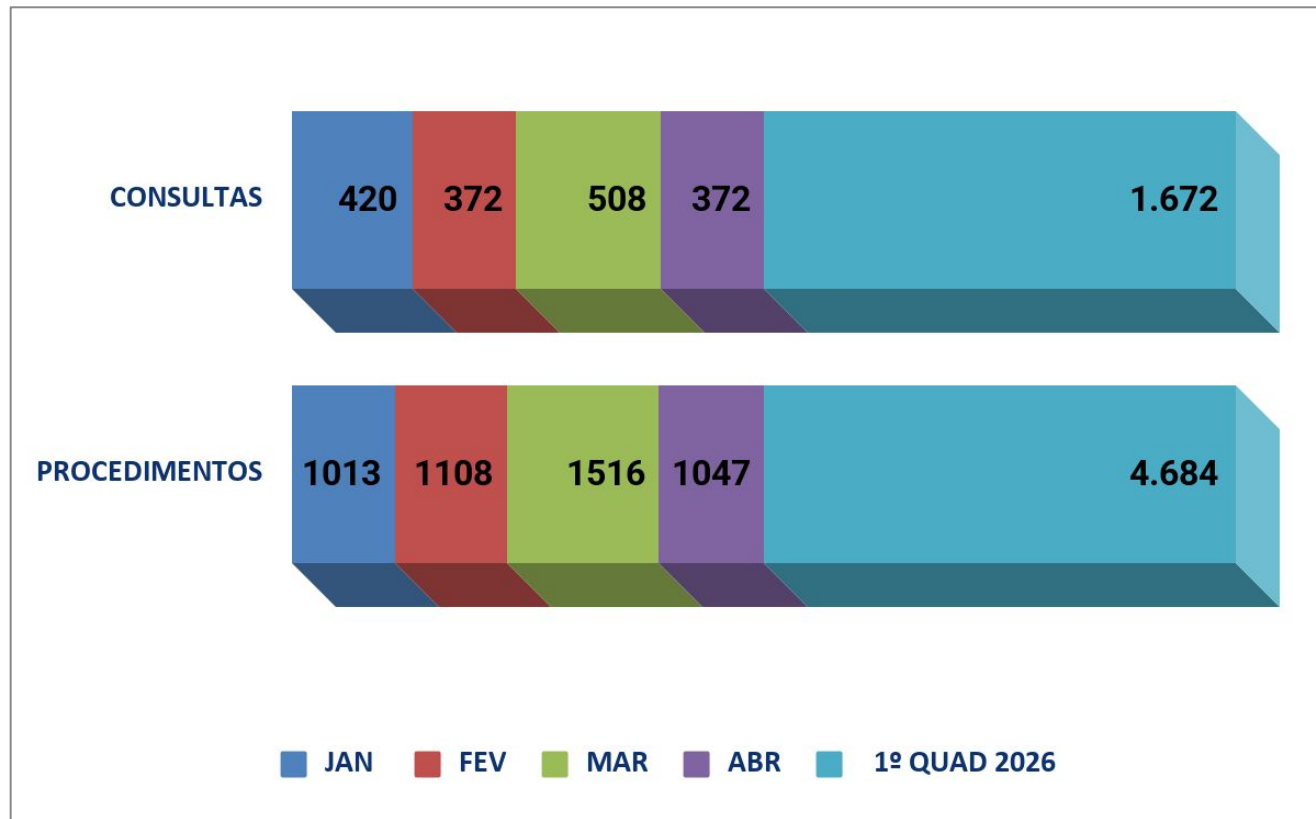
ATENDIMENTOS INDIVIDUAIS E COLETIVOS



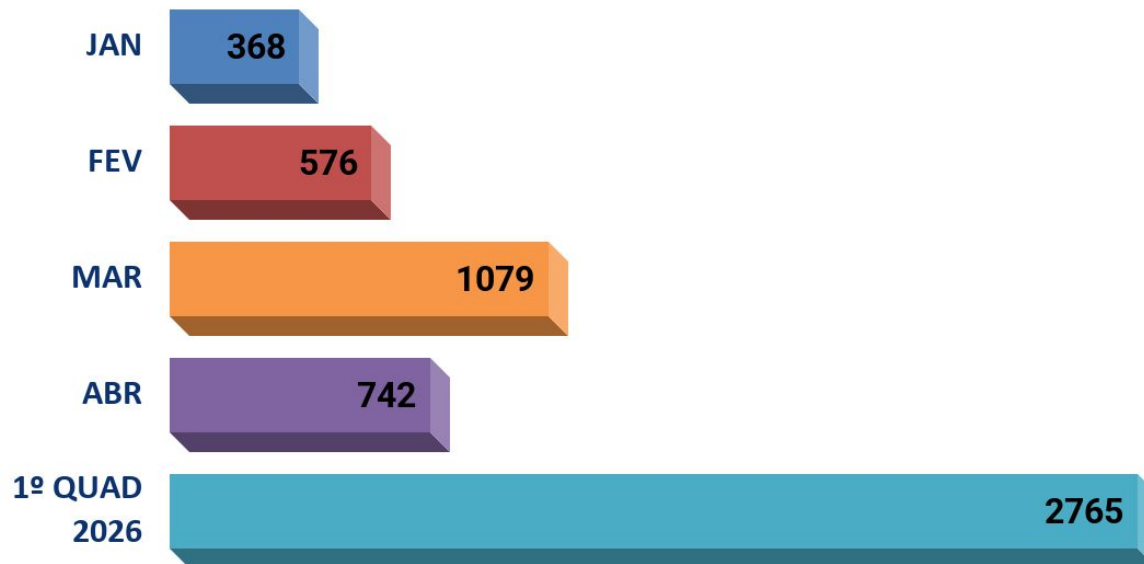
PLANEJAMENTO FAMILIAR



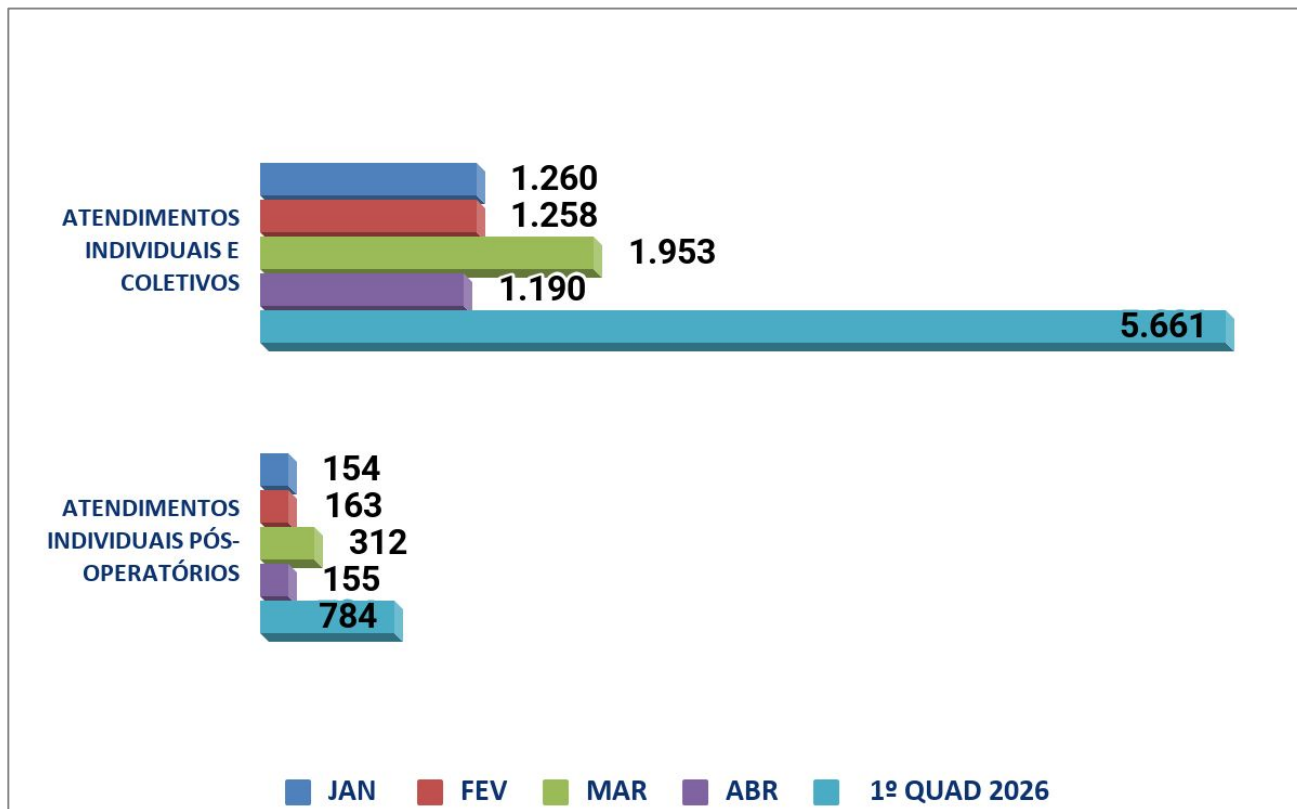
CENTRO DE ESPECIALIDADES ODONTOLÓGICAS



ATENDIMENTOS INDIVIDUAIS E COLETIVOS



CENTRO MUNICIPAL DE REABILITAÇÃO



SERVIÇOS COMPLEMENTARES AMBULATORIAIS

PROCEDIMENTOS AMBULATORIAIS

PROCEDIMENTOS REGULADOS (Próprios / Contratados / Referências Regionais)	JAN	FEV	MAR	ABR	1º QUAD 2026
CONSULTAS ESPECIALIZADAS	3.211	3.639	5.023	3.371	15.244
EXAMES LABORATORIAIS	82.279	102.731	101.926	101.959	388.895
MAMOGRAFIAS	537	495	484	707	2.223
ULTRASSOM	1.633	1.624	1.470	2.481	7.208
OUTROS EXAMES DE IMAGEM	4.235	4.195	6.154	5.676	20.260
TOTAL	6.405	6.314	8.108	8.864	29.691

ATENDIMENTOS AMBULATORIAIS CHSC - CONSULTAS ESPECIALIZADAS E SESSÕES DE FISIOTERAPIA	JAN	FEV	MAR	ABR	1º QUAD 2026
CONSULTAS ESPECIALIZADAS (Ortopedia, Oftalmo, Anestesia, Psiquiatria Infantil, Bucomaxilo)	557	647	2.753	1.632	5.589
SESSÕES DE FISIOTERAPIA PÓS-OPERATÓRIAS (Neuro E Motora)	108	208	254	326	896



SERVIÇOS COMPLEMENTARES HOSPITALARES



SAÚDE

HOSPITALAR - INTERNAÇÕES	JAN	FEV	MAR	ABR	1º QUAD 2026
CLÍNICA MÉDICA	316	265	283	257	1.121
CLÍNICA CIRÚRGICA	241	345	287	235	1.108
CLÍNICA PEDIÁTRICA	18	15	12	16	61
CLÍNICA GINECOLÓGICA E OBSTÉTRICA	70	89	77	62	298
TOTAL	645	714	659	570	2.588

HOSPITALAR - INTERNAÇÕES	JAN	FEV	MAR	ABR	1º QUAD 2026
DIÁRIAS DE UTI NEONATAL	0	1	1	0	2
DIÁRIAS DE UTI ADULTO - TIPO II	120	120	120	120	480
DIARIA DE UTI ADULTO - TIPO II (Extracredenciados)	137	31	74	130	372
TOTAL	257	152	195	250	854

CIRURGIAS ELETIVAS



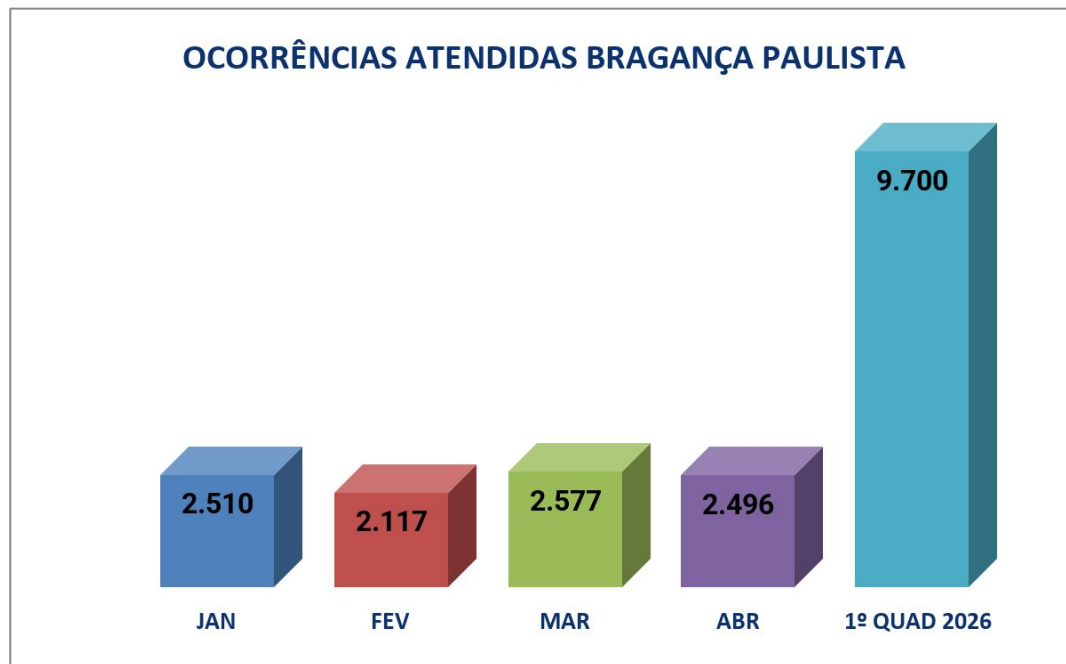
SAÚDE

CIRURGIAS ELETIVAS (Próprios / Contratados / Referências Regionais)	JAN	FEV	MAR	ABR	1º QUAD 2026
CIRURGIAS ELETIVAS (CHSC)	156	262	233	165	816
ENCAMINHADOS PARA CIRURGIAS ELETIVAS (REFERENCIAS REGIONAIS: AME JUNDIAI E SANTA BARBARA, HUSF)	92	102	135	167	496



URGÊNCIA E EMERGÊNCIA





MÉDIA MENSAL DE ATENDIMENTOS 2.425

URGÊNCIA E EMERGÊNCIA - PROCEDIMENTOS E CONSULTAS (CHSC)	JAN	FEV	MAR	ABR	1º QUAD 2026
CONSULTAS DE URGÊNCIA E EMERGÊNCIA	9.823	7.750	7.891	8.490	33.954
PROCEDIMENTOS ENFERMAGEM	6.641	6.433	6.094	4.263	23.431
<i>Média Diária de Atendimentos</i>	<i>317</i>	<i>277</i>	<i>255</i>	<i>283</i>	<i>283</i>

PRONTO SOCORRO SANTA CASA DE BRAGANÇA PAULISTA

URGÊNCIA E EMERGÊNCIA - EXAMES DE IMAGEM (CHSC)	JAN	FEV	MAR	ABR	1º QUAD 2026
RADIOLOGIA	2.317	2.336	2.197	3.000	9.850
ULTRASSONOGRAFIA	300	287	281	500	1.368
TOMOGRAFIA	1.550	1.397	1.241	850	5.038
TOTAL	4.167	4.020	3.719	4.350	16.256

UPA VILA DAVI 24 HORAS

UPA 24 HORAS VILA DAVI	JAN	FEV	MAR	ABR	1º QUAD 2026
CLASSIFICAÇÃO DE RISCO	10.547	952	13.809	13.321	38.629
ATENDIMENTOS CLÍNICA MÉDICA	8.193	7.735	10.571	10.151	36.650
ATENDIMENTOS PEDIATRIA	969	892	1.823	1.545	5.229
ATENDIMENTOS ODONTOLÓGICOS	910	858	910	959	3.637
<i>MÉDIA DIÁRIA DE ATENDIMENTOS</i>	<i>325</i>	<i>339</i>	<i>429</i>	<i>422</i>	<i>379</i>
OBSERVAÇÕES ≥ 04 HORAS	336	3.215	4.217	3.905	11.673
ATENDIMENTOS SOCIAIS	521	411	434	507	1.873

UPA VILA DAVI 24 HORAS

UPA 24 HORAS VILA DAVI	JAN	FEV	MAR	ABR	1º QUAD 2026
PROCEDIMENTOS DE ENFERMAGEM	29.511	28.794	36.661	37.684	132.650
RADIOGRAFIAS	2.164	1.965	3.018	2.831	9.978
EXAMES LABORATORIAIS	6.896	6.273	6.716	6.805	26.690
ELETROCARDIOGRAMAS	295	262	305	300	1.162
TRANSFERÊNCIAS	281	207	250	253	991
TOTAL GERAL	60.623	51.564	78.714	78.261	269.162

UPA BOM JESUS 24 HORAS

UPA 24 HORAS BOM JESUS	JAN	FEV	MAR	ABR	1º QUAD 2026
CLASSIFICAÇÃO DE RISCO	8.415	8.261	11.836	11.641	40.153
ATENDIMENTOS CLÍNICA MÉDICA	6.680	6.599	8.915	8.510	30.704
ATENDIMENTOS PEDIATRIA	1.269	1.316	2.530	2.750	7.865
<i>MÉDIA DIÁRIA DE ATENDIMENTOS</i>	<i>256</i>	<i>282</i>	<i>369</i>	<i>375</i>	<i>321</i>
PROCEDIMENTOS DE ENFERMAGEM	24.771	23.512	31.818	31.337	111.438
RADIOGRAFIAS	1.574	1.655	2.207	2.356	7.792
EXAMES LABORATORIAIS	3.443	3.025	3.267	3.544	13.279
ELETROCARDIOGRAMAS	228	199	210	227	864
TRANSFERÊNCIAS	96	83	97	103	379
TOTAL GERAL	46.476	44.650	60.880	60.468	212.474

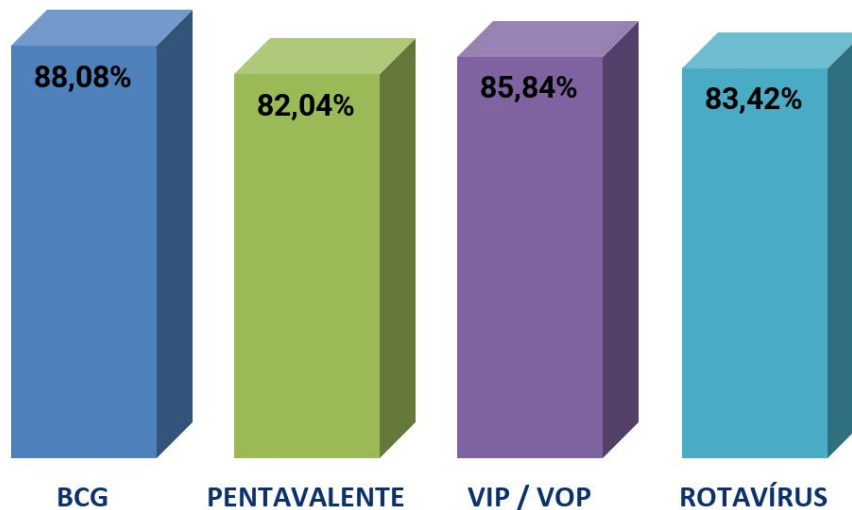


VIGILÂNCIA EM SAÚDE

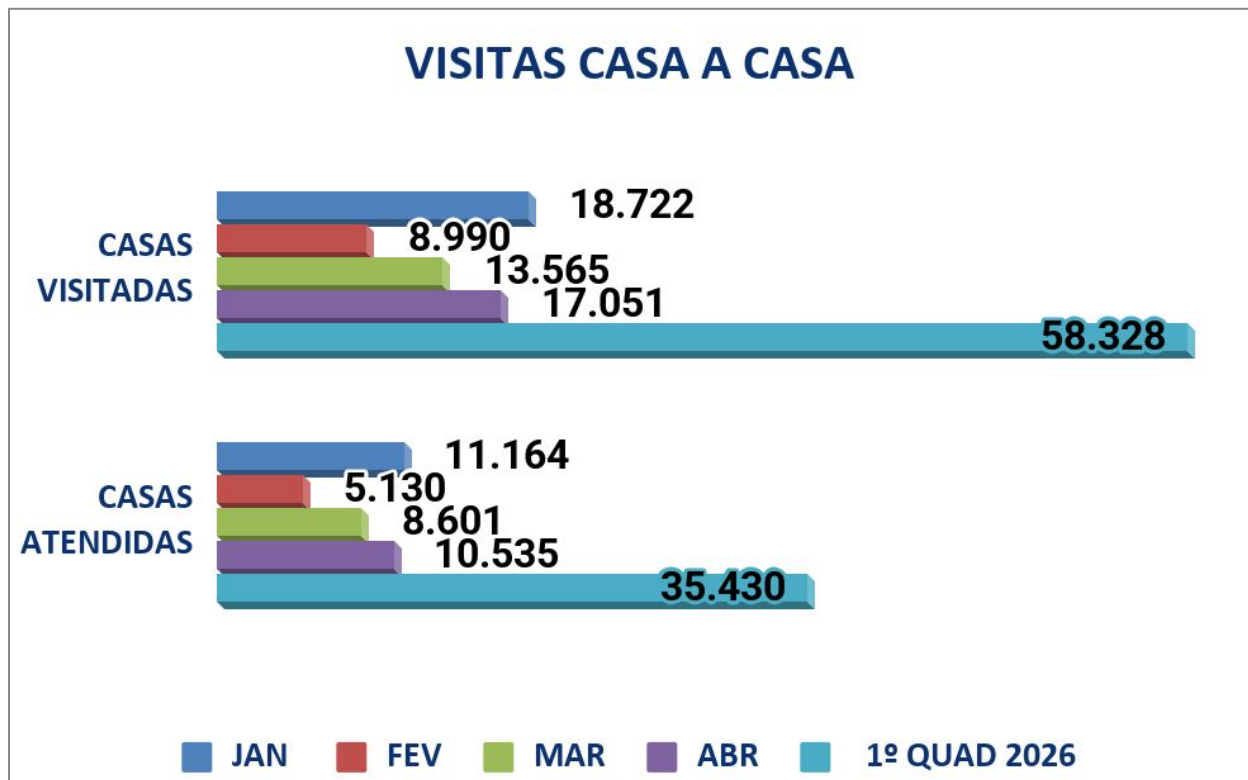


AÇÕES ROTINEIRAS REALIZADAS	JAN	FEV	MAR	ABR	1º QUAD 2026
CADASTROS	14	33	28	32	107
LICENÇAS	61	61	53	48	223
INSPEÇÕES	106	1.093	170	5.519	6.888
OUTROS	609	925	734	629	2.897
TOTAL	790	2.112	985	6.228	10.115

COBERTURA VACINAL

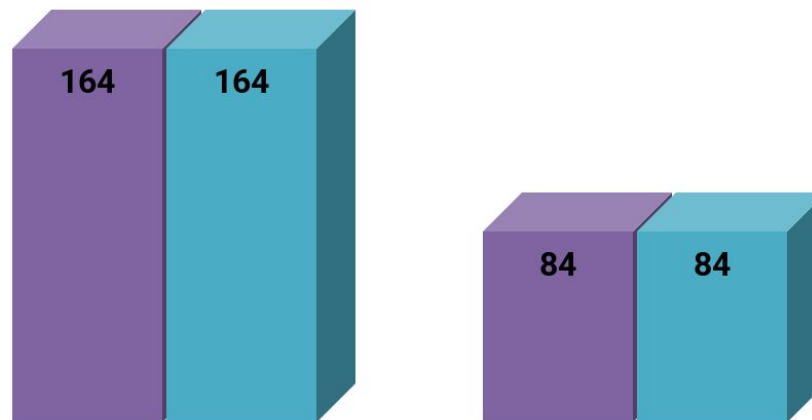


AÇÕES DE COMBATE AO AEDES AEGYPTI



BLOQUEIOS

■ ABR ■ 1º QUAD 2026



CASAS VISITADAS

CASAS ATENDIDAS

TUBERCULOSE, HANSENÍASE	JAN	FEV	MAR	ABR	1º QUAD 2026
Percentual de casos novos de TB com testes de HIV	100%	100%	100%	100%	100%
Número de casos novos TB	6	2	0	1	9
Número de recidivas TB	0	0	0	0	0
Número de casos novos de Hanseníase	0	0	0	1	1
Número de pacientes em tratamento Hanseníase	0	0	0	1	1

IST / AIDS	JAN	FEV	MAR	ABR	1º QUAD 2026
Número casos novos HIV	1	0	4	3	8
Número casos novos Aids	0	0	0	3	3
Número de pacientes c/ CD4 >200mm³ e <350mm³	0	0	0	3	3
Número casos novos Gestantes HIV	0	1	0	0	1
Número casos novos de transmissão vertical e criança com HIV	0	0	0	0	0
Número casos novos IST (Sífilis adquirida e Secreção uretral)	17	16	33	22	88

PROGRAMAS PRIORITÁRIOS

IST / AIDS	JAN	FEV	MAR	ABR	1º QUAD 2026
Testes Rápidos HIV/Sífilis/Hepatite B e C - CTA	615	595	749	740	2.699
Número casos novos Hepatite B	0	0	0	0	0
Número casos novos Hepatite C	0	0	2	0	2
Atendimento Farmacêutico Programa DST/Aids	890	895	1.005	950	3.740
Profilaxia em Violência Sexual	2	1	0	2	5
Profilaxia Pré Exposição Sexual - PREP	84	71	78	83	316
Profilaxia Pós Exposição Sexual - PEP	20	29	28	24	101

CAPACITAÇÕES	JAN	FEV	MAR	ABR	1º QUAD 2026
Capacitações/ Treinamentos ministrados e realizados	17	0	1	2	20
Distribuição de material educativo	250	500	200	500	1.450

PROGRAMAS PRIORITÁRIOS

AMBULATÓRIO TRANS	JAN	FEV	MAR	ABR	1º QUAD 2026
CONSULTAS	35	43	41	52	171
PROCEDIMENTOS	18	12	17	22	69
AÇÕES COLETIVAS / GRUPOS	0	0	1	1	2

DOENÇAS E AGRAVOS DE NOTIFICAÇÃO

DOENÇAS E AGRAVOS DE NOTIFICAÇÃO	JAN	FEV	MAR	ABR	1º QUAD 2026
ACIDENTES MATERIAL BIOLÓGICO	5	8	10	5	28
ACIDENTES ANIMAIS PEÇONHENTOS	55	55	39	24	173
ATENDIMENTO ANTIRRÁBICO* Referência Regional	55	66	65	36	222
COQUELUCHE	0	2	0	0	2
COVID NOTIFICADOS	33	167	331	116	647
COVID CONFIRMADOS	10	29	60	6	105
DENGUE NOTIFICADOS	126	157	255	100	638
DENGUE CONFIRMADOS	4	1	2	1	8

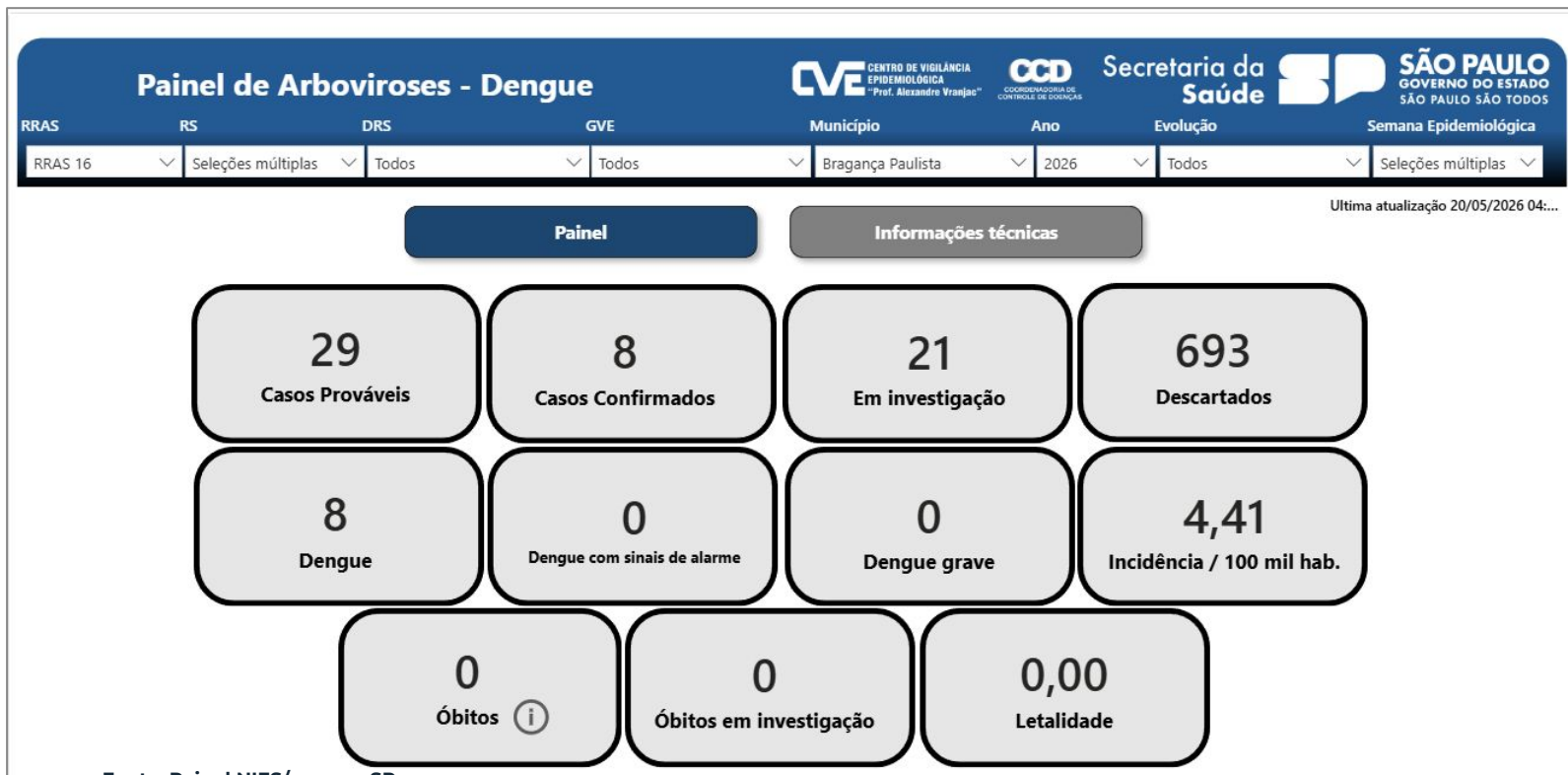
DOENÇAS E AGRAVOS DE NOTIFICAÇÃO

DOENÇAS E AGRAVOS DE NOTIFICAÇÃO	JAN	FEV	MAR	ABR	1º QUAD 2026
HANSENÍASE	0	0	0	1	1
INFLUENZA	0	0	2	1	3
SRAG (Síndrome Respiratória Aguda Grave) não especificada	0	2	0	0	2
INTOXICAÇÃO EXÓGENA	18	32	25	27	102
MENINGITE	1	4	1	1	7
SÍFILIS CONGÊNITA	1	0	1	1	3
SÍFILIS EM GESTANTE	9	10	7	4	30
VIOLÊNCIA DOMÉSTICA / SEXUAL	33	42	42	39	156

DOENÇAS E AGRAVOS DE NOTIFICAÇÃO

DOENÇAS E AGRAVOS DE NOTIFICAÇÃO	JAN	FEV	MAR	ABR	1º QUAD 2026
MENINGITE	1	4	1	1	7
SÍFILIS CONGÊNITA	1	0	1	1	3
SÍFILIS EM GESTANTE	9	10	7	4	30
VIOLÊNCIA DOMÉSTICA / SEXUAL	33	42	42	39	156

DOENÇAS E AGRAVOS DE NOTIFICAÇÃO

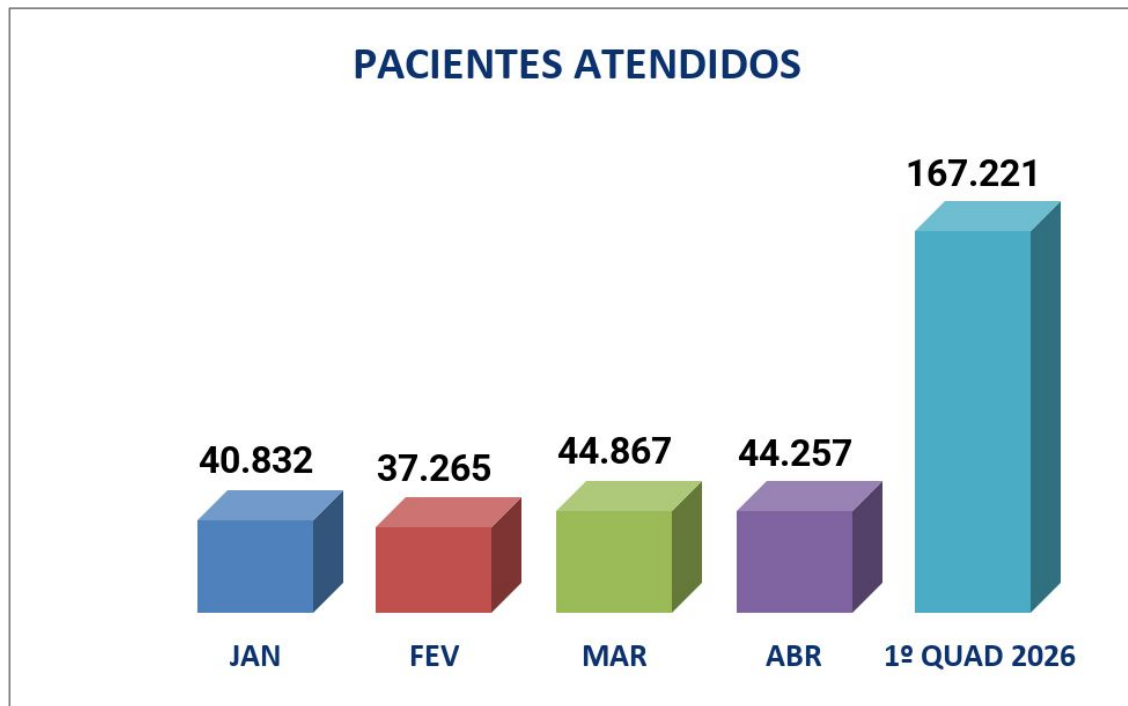


Fonte: Painel NIES/governoSP

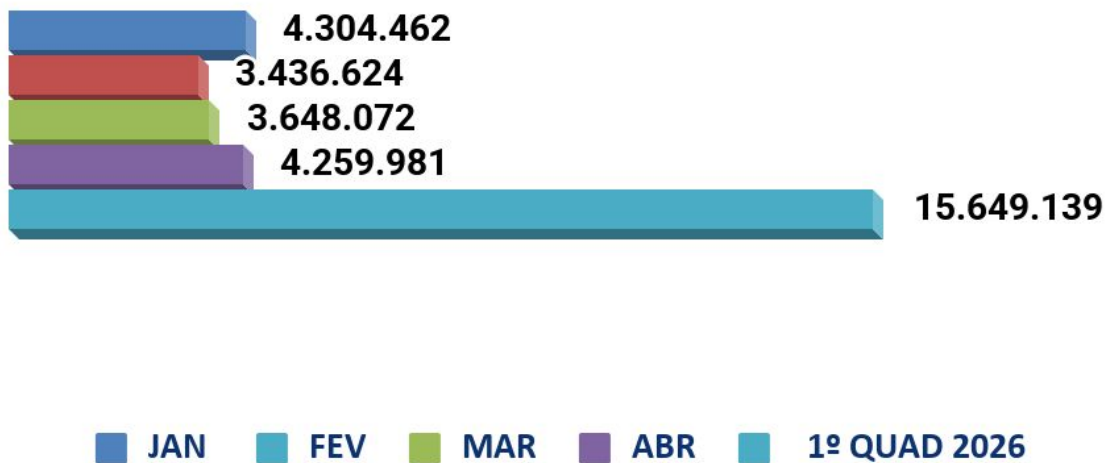


ASSISTÊNCIA FARMACÊUTICA





UNITÁRIOS DISPENSADOS NA REDE BÁSICA

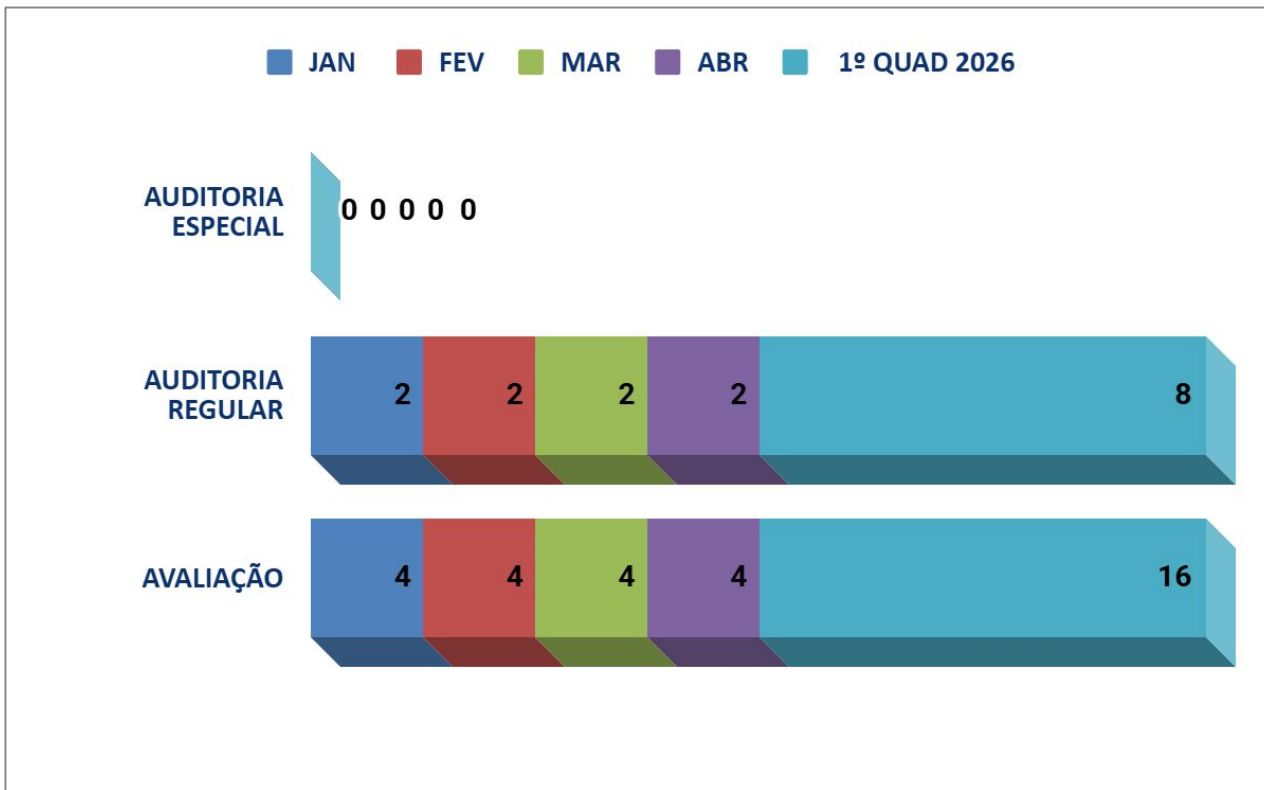


GESTÃO DO SUS



SAÚDE

COMPONENTE MUNICIPAL DE AUDITORIA



INTEGRAÇÃO ENSINO-SERVIÇO-COMUNIDADE

ATIVIDADES DE ENSINO	1º QUAD 2026
CENÁRIOS DE PRÁTICA - SERVIÇOS DE SAÚDE UTILIZADOS	48
ESTUDANTES EM ATIVIDADES EM CENÁRIOS DE PRÁTICA	1.922
VISITAS TÉCNICAS AUTORIZADAS EM SERVIÇOS DE SAÚDE	43
ESTUDANTES EM VISITAS TÉCNICAS	343
PESQUISAS AUTORIZADAS EM SERVIÇOS DE SAÚDE	1
PRECEPTORES - PROGRAMA MUNICIPAL DE PRECEPTORIA	20
AÇÕES / EVENTOS /CAPACITAÇÕES	16

BOLSAS 100% INTEGRAIS	1º QUAD 2026
VAGAS EM PÓS GRADUAÇÃO - INTEGRAL	0
VAGAS EM GRADUAÇÃO - INTEGRAL	1
VAGAS NÍVEL TÉCNICO - INTEGRAL	5
TOTAL	6

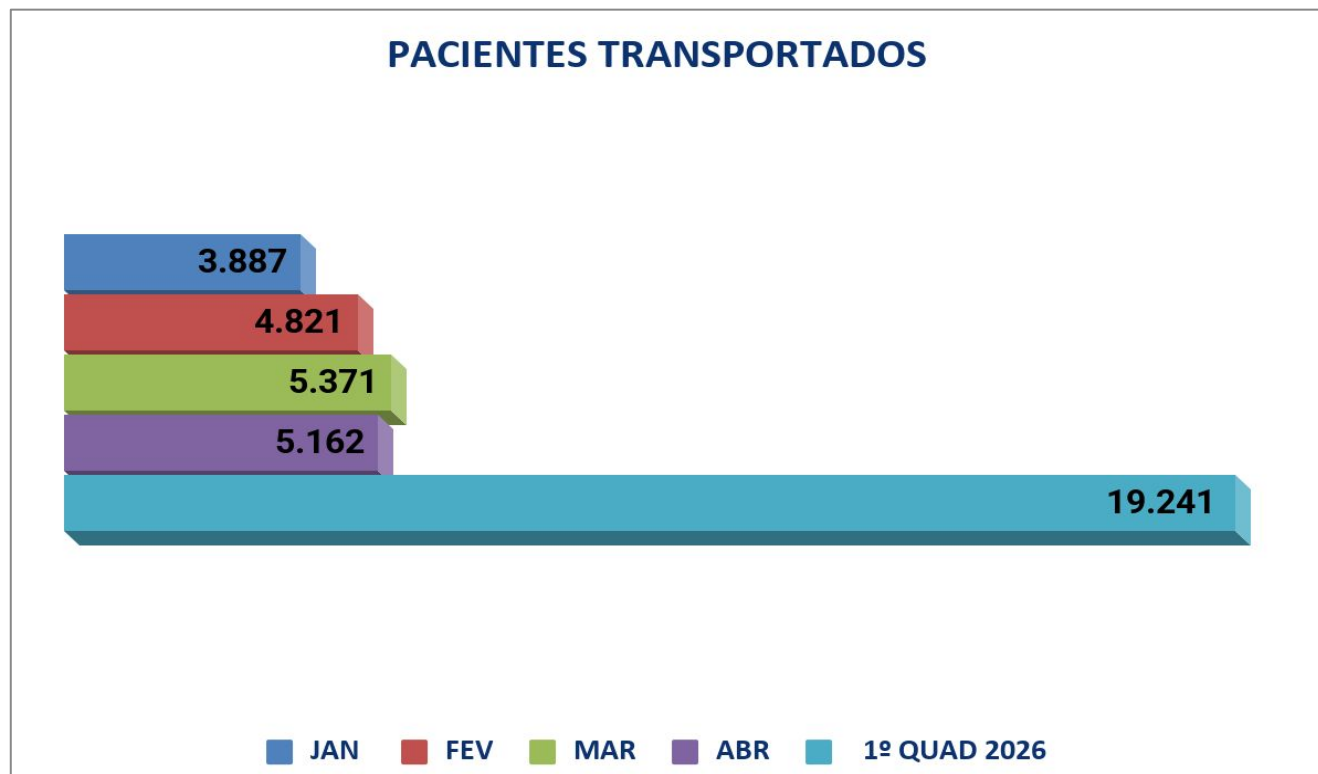
OUVIDORIA SUS	JAN	FEV	MAR	ABR	1º QUAD 2026
DEMANDAS IDENTIFICADAS	122	101	140	133	496
FINALIZADAS DENTRO DO MÊS	122	99	137	110	468
RESOLUTIVIDADE	100%	98,01%	97,85%	82,07%	94,48%

PRINCIPAIS MANIFESTAÇÕES

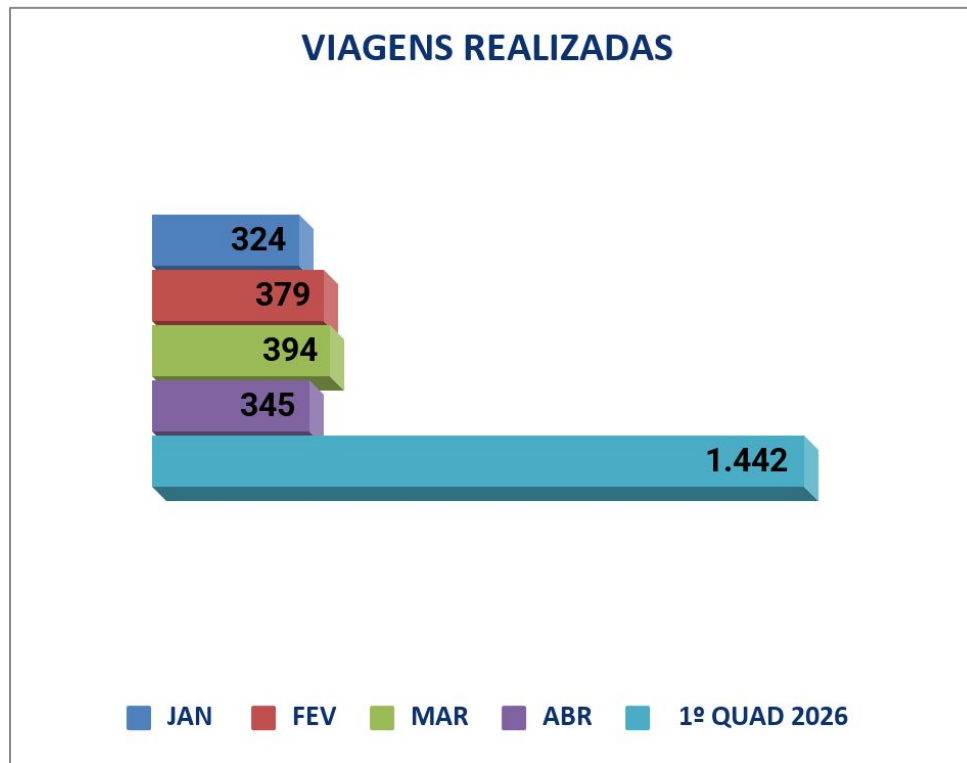
As principais manifestações registradas junto à Ouvidoria da Saúde referem-se ao tempo de espera para atendimentos e procedimentos, bem como a questões relacionadas à qualidade do atendimento, acesso a medicamentos, comunicação nas unidades e acolhimento aos usuários.

SERVIÇO SOCIAL

SERVIÇO SOCIAL	JAN	FEV	MAR	ABR	1º QUAD 2026
ATENDIMENTOS INDIVIDUAIS	51	48	59	66	224
ABERTURA DE PROCESSOS SOCIAIS	6	7	9	15	37
ARTICULAÇÃO COM A REDE DE SAÚDE E ATENÇÃO SOCIAL	15	20	18	28	81
APARELHOS AUDITIVOS ENTREGUES	9	9	9	9	36
NOVOS ENCAMINHAMENTOS ONCOLOGIA	35	31	40	41	147
ENCAMINHAMENTOS PARA OUTROS ATENDIMENTOS SOCIAIS	22	15	30	27	94
VISITAS DOMICILIARES	4	2	6	0	12
TOTAL	142	132	171	186	631



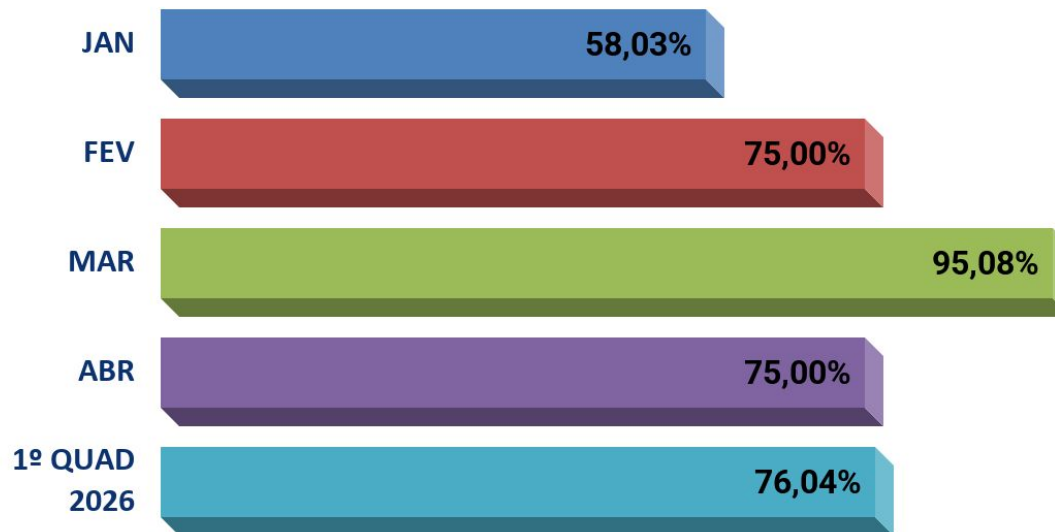
PROGRAMA DE TRANSPORTE AGENDADO



PROGRAMA DE TRANSPORTE AGENDADO

	1º QUAD 2026
Total de VEÍCULOS LEVES DENTRO DO MUNICÍPIO	3
Total de VANS UTILIZADAS DENTRO DO MUNICÍPIO	4
Total de VEÍCULOS LEVES FORA DO MUNICÍPIO	3
Total de VANS UTILIZADAS FORA DO MUNICÍPIO	1
Total de MICRO-ÔNIBUS ADAPTADOS UTILIZADOS FORA DO MUNICÍPIO	2

FREQUÊNCIA DOS CONSELHEIROS



DELIBERAÇÕES

- *Edital de Convocação de Assembleia para eleição para o mandato quadriênio 2026-2030;**
- *Proposta de parceira com a Santa Casa de Misericórdia de Itatiba (SCMI) na Gestão Atenção Primária;**
- *Prestação de Contas 3º quadrimestre/2025 da SMSa;**
- *Mesa Diretora provisória do CMS;**
- *Comissão de trabalho temporário - Comissão Eleitoral para quadriênio 2026-2030; *Mesa Diretora;**
- *Calendário das reuniões p/ 2026;**
- *RAG/2025;**
- *PAS/2027 e Proposta da Secretaria Municipal de Saúde para Projeto de Lei das Diretrizes Orçamentárias (LDO), relativa ao exercício de 2027.**

JANEIRO

APRESENTAÇÃO DE
PROPOSTA DE PARCERIA
COM A SANTA CASA DE
MISERICÓRDIA DE ITATIBA



DESTAQUES DO QUADRIMESTRE

FEVEREIRO

**INÍCIO DO FUNCIONAMENTO
DA UNIDADE DE SAÚDE DA
PENHA**



DESTAQUES DO QUADRIMESTRE

MARÇO


**INÍCIO DO
MUTIRÃO AVANÇA SAÚDE
COM INVESTIMENTO DE R\$ 1,3
MILHÃO**



DESTAQUES DO QUADRIMESTRE

MARÇO

LANÇAMENTO DO PROJETO
TECENDO LAÇOS EM REDE



DESTAQUES DO QUADRIMESTRE

MARÇO

**INÍCIO DO FUNCIONAMENTO
DO
CENTRO DE ATENÇÃO À SAÚDE
DA MULHER**



DESTAQUES DO QUADRIMESTRE

MARÇO

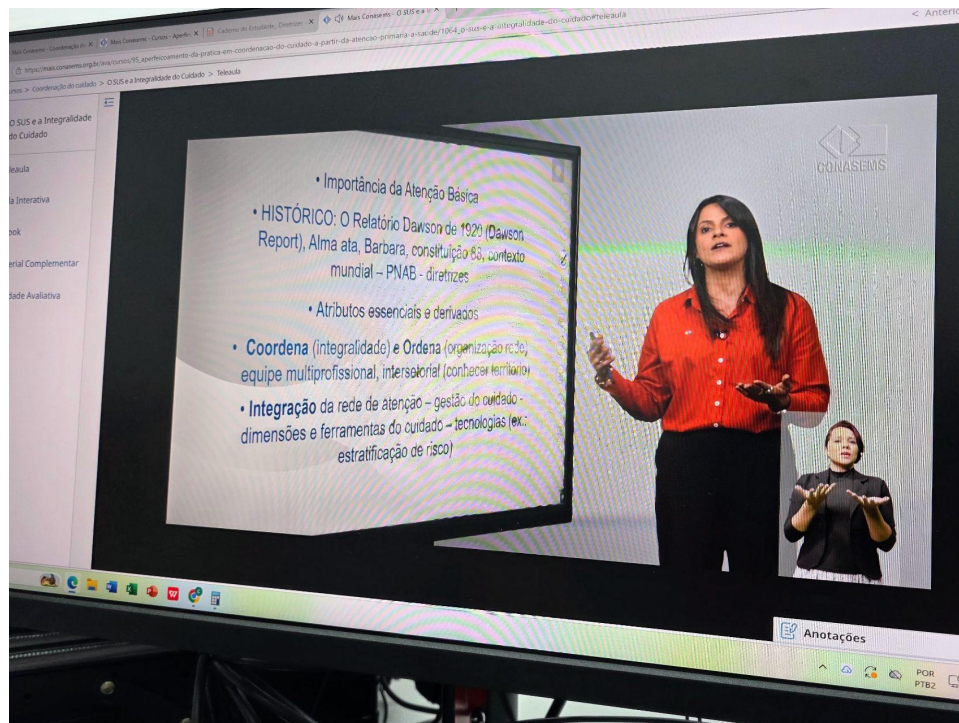
HABILITAÇÃO DO SERVIÇO DE
HEMODIÁLISE DO COMPLEXO
HOSPITALAR SANTA CASA



DESTAQUES DO QUADRIMESTRE

ABRIL

**INÍCIO DO CURSO
APERFEIÇOAMENTO DA
PRÁTICA EM COORDENAÇÃO
DO CUIDADO A PARTIR DA
ATENÇÃO PRIMÁRIA À SAÚDE
(APS)**



DESTAQUES DO QUADRIMESTRE

ABRIL

**MUNICÍPIO RECEBE
SELO CIDADE ABRAÇAR
CATEGORIA ESMERALDA
REFERENTE A LINHA DE CUIDADO
RESPIRATÓRIO EFICIENTE E
SUSTENTÁVEL**



DESTAQUES DO QUADRIMESTRE

ABRIL

**EMPRÉSTIMO DE R\$ 96 MILHÕES
PARA MODERNIZAÇÃO DAS
UNIDADES DE SAÚDE É
APROVADO POR UNANIMIDADE
PELA CÂMARA MUNICIPAL**



DESTAQUES DO QUADRIMESTRE

ABRIL

**LANÇAMENTO DO PROJETO
DE PÉ COM A VIDA
A PARTIR DA PARCERIA COM A
UNIVERSIDADE DE SYDNEY
(AUSTRÁLIA) E A
UNIVERSIDADE DE SÃO PAULO
(UNICID)**



DESTAQUES DO QUADRIMESTRE

ABRIL

**CONTRATAÇÃO DE 30 AGENTES
DE COMBATE A ENDEMIAS E
ENTREGA DE TABLETS**



DESTAQUES DO QUADRIMESTRE

ABRIL

**NOVO PLANO DE MELHORIAS
NA ÁREA DE
SAÚDE MENTAL**



Secretária Municipal de Saúde

Carmem Silvia Guariente



Equipe responsável pelas informações de Gestão

SAÚDE

ADEMÁRIO BRITO DE JESUS

FLAVIA F. DO NASCIMENTO OLIVEIRA

MARILENE MARANGONI JAMPANI

ALLAN ROBERTO MIRANDA

FLÁVIA MENDES

MICHELE ELENI DE OLIVEIRA

AMANDA ZENI

ISRAEL DA SILVA

PAULA SIRIANI FRANCISCO

CLAÚDIA PRIMON

JANE DE OLIVEIRA

RENAN SCIOLA

CRISTIANE CHIARION VIDIRI

JANINI GRANDA B. DE FREITAS

SAULO FELIPE ALVES DA SILVA

DANIELA FERREIRA DE SOUZA

KAREN CRISTINA RAMALHO MUNIZ

TAIS APARECIDA DE JESUS SANTOS

ELSIE CAROLINE MONGES E. M. NETTO

KATIA AP. BENTO DA SILVA GODOY

THIAGO DOS REIS RATIS

ERIKA MARTINS VENEZES

LISAMARA DIAS DE OLIVEIRA NEGRINI

VIVIANE MARIA P R LEME

FERNANDA BATISTA PEREIRA

MARIA ODETE LATANZI DE TOLEDO

Aqui o
#TRABALHO
fala mais alto!



PREFEITURA DE
BRAGANÇA
PAULISTA



PREFEITURA DE
BRAGANÇA
PAULISTA⁵

braganca.sp.gov.br