

Aos 19 dias do mês de junho do ano de dois mil e dezenove, às 08h30min na sala de reuniões nas dependências do IPSPMP – PIRAPREV, sito à Avenida Dona Elza Peçanha de Godoy, nº 170, Bairro Vista Alegre, nesta Comarca de Piracaia, no Estado de São Paulo, reuniram-se o Senhor Osmar Giudice, Superintendente do IPSPMP Piraprev assim como os membros do Conselho Administrativo do Instituto de Previdência dos Servidores Públicos do Município de Piracaia – PIRAPREV. Presentes os membros Senhores Norberto Lapelegrini; Sr. Júlio César Ferreira Gama da Rocha, Sr. Luciano Afaz de Oliveira, Sr. Lafaiete Fábio Tadeu de Oliveira, e as Senhoras Maria Aparecida Dutra Campelo de Oliveira e Luzia das Graças Oliveira Nascimento, Sheila Prado Bernardini Martins. Ausente Sr. Marcelo Tadeu de Souza.

Ordem do Dia: Apreciação dos mapas dos Investimentos maio/2019 frente aos cenários; Estratificação dos Investimentos; análise dos processos de benefícios e licitações; Avaliação atuarial 2019; estudo do impacto previdenciário reajuste de 2% ao funcionalismo.

Encaminhamentos:

Constatada a existência legal de quórum, o senhor gestor abrindo os trabalhos agradeceu a presença de todos, passando à resenha econômica MAIO 2019 e análise dos investimentos:

Resenha Econômica Maio 2019:

No mês de maio, a guerra comercial voltou a figurar de maneira proeminente no noticiário. O governo dos EUA voltou a usar aumento de tarifas para pressionar outros países, em especial China e México, o que levou a uma piora do sentimento dos investidores. No Brasil, os dados econômicos sobre atividade também vieram ruins, com o PIB do 1º trimestre recuando 0,16 T/T. Houve revisão para baixo nas expectativas de crescimento do PIB ao longo do mês, passando de 1,45 no começo dele para em torno de 1,15 no final. A confiança de consumidores e dos setores de serviços, indústria e comércio também recuaram, devolvendo toda a alta vista desde as eleições de 2018. Os dados de inflação, por sua vez, passaram a surpreender para baixo, após terem ficado pressionados pelos preços de alimentos e combustíveis no começo do ano. Em relação aos preços dos ativos brasileiros, o mês de maio foi bem volátil, com queda pronunciada na primeira metade e grande valorização na segunda metade. O real e a bolsa brasileira tiveram variações bem menores do que no exterior (depreciação de 0,1 e alta de 0,7 respectivamente). O cenário político brasileiro foi responsável em parte por essa volatilidade. É importante mencionar que, em relação ao mercado de juros, houve queda acentuada ao longo de todo mês, devido ao cenário de menor crescimento e inflação, com maiores apostas de corte da taxa Selic no futuro. O Ibovespa encerrou o mês com valorização de 0,7 aos 97.030 pontos. Os demais índices tiveram as seguintes variações: S&P 500 a 6,58% (Euro Stoxx 6,66% e Nikkei 7,45%). (Nas commodities, o petróleo tipo Brent fechou em US 64,49/11,41 no mês) e o minério de ferro em US 98,76/5,92 no mês). No contexto internacional, a guerra comercial deu dinâmica ao mês de maio, com novas imposições dos EUA após o fracasso das últimas negociações entre os governos de Donald Trump e Xi Jinping. Trump restringiu a comercialização de empresas americanas com a gigante chinesa de tecnologia Huawei que compete diretamente com a Apple, o que gerou duras perdas para as empresas de tecnologia americanas na bolsa de valores. Nos EUA, além dos receios sobre os desdobramentos da guerra comercial, há no mercado o alerta de possível recessão vindo da inversão da curva de juros. As bolsas na Europa fecharam também o mês em queda após anúncio de novas tarifas pelos EUA.

O senhor gestor passou a estratificação da carteira (disponível em www.creditoemercado.com.br e www.piraprev.com.br) a qual, frente aos cenários vivenciados, a aferiu o seguinte comportamento:

Relatório Analítico dos Investimentos em maio de 2019



Este relatório atende a Portaria MPS nº 519, de 24 de agosto de 2011, Artigo 3º Incisos III e V.

Carteira consolidada de investimentos - base (maio / 2019)

Produto / Fundo	Disponibilidade Resgate	Carência	Saldo	Particip. S/ Total	Qtde. Cotistas	% S/ PL Fundo	RESOLUÇÃO 3.922 / 4.392 / 4.604
TÍTULOS PÚBLICOS			20.325.846,24	25,80%			Artigo 7º, Inciso I, Alínea "a"
SAFRA IMA FIC RENDA FIXA	D+4	Não há	10.258.251,13	12,92%	34	1,92%	Artigo 7º, Inciso I, Alínea "b"
CAIXA BRASIL IMA-B TÍTULOS PÚBLICOS FI RENDA FIXA LP	D+0	Não há	3.166,70	0,00%	854	0,00%	Artigo 7º, Inciso I, Alínea "b"
CAIXA BRASIL IDKA IPCA 2A TÍTULOS PÚBLICOS FI RENDA FIXA LP	D+0	Não há	8.016.511,89	10,10%	897	0,09%	Artigo 7º, Inciso I, Alínea "b"
CAIXA BRASIL IRF-M 1 TÍTULOS PÚBLICOS FI RENDA FIXA	D+0	Não há	338.016,01	0,43%	1.439	0,00%	Artigo 7º, Inciso I, Alínea "b"
ITAÚ PRÉ FIXADO FIC RENDA FIXA LP	D+0	Não há	754.879,04	0,95%	181	0,43%	Artigo 7º, Inciso I, Alínea "b"
CAIXA BRASIL IMA-B 5 TÍTULOS PÚBLICOS FI RENDA FIXA LP	D+0	Não há	1.292.864,28	1,63%	864	0,01%	Artigo 7º, Inciso I, Alínea "b"
CAIXA BRASIL 2024 IV TÍTULOS PÚBLICOS FI RENDA FIXA	D+0	15/08/2024	1.439.998,00	1,81%	73	0,11%	Artigo 7º, Inciso I, Alínea "b"
BB TÍTULOS PÚBLICOS IPCA III FI RENDA FIXA PREVIDENCIÁRIO	D+0	15/08/2024	3.892.472,52	4,90%	140	0,45%	Artigo 7º, Inciso I, Alínea "b"
BRADESCO INSTITUCIONAL IMA-B TÍTULOS PÚBLICOS FIC RENDA FIXA	D+1	Não há	4.094.420,43	5,16%	101	0,53%	Artigo 7º, Inciso I, Alínea "b"
ITAÚ INSTITUCIONAL INFLAÇÃO 5 FIC RENDA FIXA	D+1	Não há	68.351,60	0,09%	59	0,00%	Artigo 7º, Inciso I, Alínea "b"
CAIXA NOVO BRASIL FIC RENDA FIXA REFERENCIADO IMA-B LP	D+0	Não há	51.522,07	0,06%	287	0,00%	Artigo 7º, Inciso III, Alínea "a"
ITAÚ INSTITUCIONAL ALOCAÇÃO DINÂMICA FIC RENDA FIXA	D+1	Não há	6.834.973,32	8,61%	238	0,15%	Artigo 7º, Inciso IV, Alínea "a"
CAIXA BRASIL IPCA XVI FI RENDA FIXA CRÉDITO PRIVADO	D+0	3 anos	687.897,86	0,87%	76	0,45%	Artigo 7º, Inciso VII, Alínea "b"
ITAÚ GOVERNANÇA CORPORATIVA FI AÇÕES	D+4	Não há	246.646,07	0,31%	6	0,39%	Artigo 8º, Inciso I, Alínea "a"
ITAÚ INSTITUCIONAL PHOENIX FIC AÇÕES	D+24	Não há	2.938.872,78	3,70%	150	0,18%	Artigo 8º, Inciso II, Alínea "a"
ITAÚ FOF RPI IBOVESPA ATIVO FIC AÇÕES	D+5	Não há	6.512.246,04	8,20%	53	0,66%	Artigo 8º, Inciso II, Alínea "a"
VINCI SELECTION EQUITIES FI AÇÕES	D+63	Não há	4.453.824,18	5,61%	107	1,43%	Artigo 8º, Inciso II, Alínea "a"
CAIXA SMALL CAPS ATIVO FI AÇÕES	D+4	Não há	228.969,89	0,29%	2.513	0,07%	Artigo 8º, Inciso II, Alínea "a"
CAIXA CAPITAL PROTEGIDO BOLSA DE VALORES FIC MULTIMERCADO	D+2	01/10/2020	2.165.191,52	2,73%	955	0,45%	Artigo 8º, Inciso III
SAFRA CARTEIRA PREMIUM FI MULTIMERCADO	D+1	Não há	397.833,29	0,46%	1.576	0,02%	Artigo 8º, Inciso III
SAFRA S&P REAIS PB FI MULTIMERCADO	D+2	Não há	1.127.118,81	1,42%	34	0,33%	Artigo 8º, Inciso III

Carteira consolidada de investimentos - base (maio / 2019)

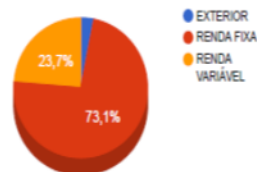
Produto / Fundo	Disponibilidade Resgate	Carência	Saldo	Particip. S/ Total	Qtde. Cotistas	% S/ PL Fundo	RESOLUÇÃO 3.922 / 4.392 / 4.604
VINCI CAPITAL PARTNERS III MULTIESTRATÉGIA II FIP	Não se aplica	Não se aplica	352.888,15	0,44%	37	5,41%	Artigo 8º, Inciso IV, Alínea "a"
KINEA II REAL ESTATE EQUITY FII - KNRE11	Não se aplica	Não se aplica	431.501,78	0,54%		0,27%	Artigo 8º, Inciso IV, Alínea "b"
CAIXA INSTITUCIONAL BDR NÍVEL I FI AÇÕES	D+4	Não há	2.502.524,13	3,15%	70	0,50%	Artigo 9º - A, Inciso III
TOTAL -			79.386.444,33				

Enquadramentos na Resolução 3.922/2010, 4.392/2014 e Política de Investimentos - base (maio / 2019)

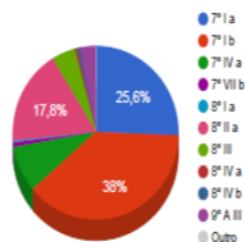
Artigos - Renda Fixa	Resolução %	Carteira \$	Carteira %	Estratégia de Alocação			GAP Superior
				Inferior %	Alvo %	Superior %	
Artigo 7º, Inciso I, Alínea "a"	100,00%	20.325.848,24	25,80%	0,00%	29,00%	100,00%	59.080.568,09
Artigo 7º, Inciso I, Alínea "b"	100,00%	30.158.781,80	37,99%	0,00%	35,00%	100,00%	49.227.882,73
Artigo 7º, Inciso III, Alínea "a"	80,00%	51.522,07	0,06%	0,00%	1,00%	80,00%	47.580.344,53
Artigo 7º, Inciso IV, Alínea "a"	40,00%	6.834.973,32	8,61%	0,00%	10,00%	40,00%	24.919.604,41
Artigo 7º, Inciso VII, Alínea "b"	5,00%	887.897,86	0,87%	0,00%	1,00%	5,00%	3.281.424,56
Artigo 8º, Inciso I, Alínea "a"	30,00%	248.648,07	0,31%	0,00%	5,00%	30,00%	23.569.287,23
Artigo 8º, Inciso II, Alínea "a"	20,00%	14.133.941,89	17,80%	0,00%	10,00%	20,00%	1.743.347,18
Artigo 8º, Inciso III	10,00%	3.860.141,82	4,81%	0,00%	5,00%	10,00%	4.278.502,81
Artigo 8º, Inciso IV, Alínea "a"	5,00%	352.888,15	0,44%	0,00%	4,00%	5,00%	3.816.634,07
Artigo 8º, Inciso IV, Alínea "b"	5,00%	431.501,78	0,54%	0,00%	1,00%	5,00%	3.537.820,44
Artigo 9º - A, Inciso III	10,00%	2.502.524,13	3,15%	0,00%	0,00%	0,00%	-2.502.524,13
Total Carteira		79.386.444,33					

EXTERIOR	2.502.524,13	3,15%
RENDA FIXA	58.059.000,89	73,13%
RENDA VARIÁVEL	18.824.919,31	23,71%

Distribuição por Segmento



Distribuição por Artigo / Resolução



Enquadramentos na Resolução 4.604 por Gestores - base (maio / 2019)

Artigo 14º - O total das aplicações dos recursos do regime próprio de previdência social em fundos de investimento e carteiras administradas não pode exceder a 5% (cinco por cento) do volume total de recursos de terceiros gerido por um mesmo gestor ou por gestoras ligadas ao seu respectivo grupo econômico, assim definido pela CVM em regulamentação específica. (NR)

Gestão	Valor	% s/ Carteira	% s/ PL Gestão
TESOURO NACIONAL (TÍTULOS PÚBLICOS)	20.325.848,24	25,80%	-
CAIXA ECONÔMICA FEDERAL	18.728.721,85	21,07%	0,00%
SAFRA ASSET MANAGEMENT	11.753.201,23	14,81%	0,01%
ITAÚ UNIBANCO	10.843.522,81	13,66%	0,00%
ITAÚ DTVM	6.512.245,04	8,20%	0,00%
Vinci Gestão de Patrimônio Ltda	4.453.824,18	5,61%	0,02%
BRADESCO ASSET MANAGEMENT	4.094.420,43	5,16%	0,00%
BB GESTÃO DE RECURSOS DTVM	3.892.472,52	4,90%	0,00%
KINEA INVESTIMENTOS	431.501,78	0,54%	0,00%

O Senhor gestor procedeu à abertura da carteira dos fundos de investimento por benchmark x ativo (fundo a fundo) para análise do VaR e Volatilidade nos segmentos de renda fixa e renda variável

Retorno dos investimentos de Renda Fixa e Benchmark's - base (maio / 2019)

	Mês	Ano	3 meses	6 meses	12 meses	24 meses	Taxa adm	VaR - Mês	Volatilidade - 12 meses
IMA-B	3,66%	11,06%	5,83%	12,60%	23,73%	34,52%	-	-	-
SAFRA IMA FIC RENDA FIXA	3,72%	11,72%	5,94%	14,12%	26,35%	37,22%	0,30%	2,358%	6,92%
CAIXA BRASIL IMA-B TÍTULOS PÚBLICOS FI RENDA FIXA LP	3,63%	10,98%	5,77%	12,79%	23,51%	33,98%	0,20%	2,126%	5,83%
BRDESCO INSTITUCIONAL IMA-B TÍTULOS PÚBLICOS FIC RENDA FIXA	3,61%	10,89%	5,73%	12,69%	23,27%	33,41%	0,20%	2,174%	5,83%
CAIXA NOVO BRASIL FIC RENDA FIXA REFERENCIADO IMA-B LP	3,58%	10,87%	5,70%	12,67%	23,36%	33,80%	0,20%	2,080%	5,71%
CAIXA BRASIL 2024 IV TÍTULOS PÚBLICOS FI RENDA FIXA	2,39%	5,08%	4,55%	6,98%	12,12%	16,10%	0,20%	1,608%	6,69%

IRF-M	1,77%	4,72%	2,99%	6,33%	13,33%	25,08%	-	-	-
ITAÚ PRÉ FIXADO FIC RENDA FIXA LP	1,75%	4,57%	2,92%	6,13%	12,88%	24,06%	0,18%	1,007%	3,34%

IMA-B 5	1,39%	5,47%	3,31%	6,91%	13,22%	24,34%	-	-	-
CAIXA BRASIL IMA-B 5 TÍTULOS PÚBLICOS FI RENDA FIXA LP	1,37%	5,38%	3,25%	6,83%	13,03%	23,86%	0,20%	0,861%	2,97%
ITAÚ INSTITUCIONAL INFLAÇÃO 5 FIC RENDA FIXA	1,38%	5,33%	3,24%	6,73%	12,79%	23,39%	0,18%	0,850%	2,96%

IDKA IPCA 2 Anos	1,37%	4,95%	3,10%	6,27%	12,05%	24,00%	-	-	-
CAIXA BRASIL IDKA IPCA 2A TÍTULOS PÚBLICOS FI RENDA FIXA LP	1,08%	4,70%	2,82%	5,91%	11,05%	22,36%	0,20%	0,634%	2,26%

IRF-M 1	0,88%	2,72%	1,68%	3,30%	7,19%	15,95%	-	-	-
CAIXA BRASIL IRF-M 1 TÍTULOS PÚBLICOS FI RENDA FIXA	0,85%	2,64%	1,61%	3,20%	7,01%	15,56%	0,20%	0,066%	0,52%

IPCA + 6,00% ao ano	0,84%	4,71%	2,92%	5,35%	10,91%	20,84%	-	-	-
BB TÍTULOS PÚBLICOS IPCA III FI RENDA FIXA PREVIDENCIÁRIO	1,40%	5,55%	3,30%	7,02%	19,82%	30,71%	0,20%	0,853%	5,14%

Retorno dos investimentos de Renda Fixa e Benchmark's - base (maio / 2019)

	Mês	Ano	3 meses	6 meses	12 meses	24 meses	Taxa adm	VaR - Mês	Volatilidade - 12 meses
IPCA	0,13%	2,22%	1,46%	2,37%	4,98%	7,65%	-	-	-
CAIXA BRASIL IPCA XVI FI RENDA FIXA CRÉDITO PRIVADO	2,42%	6,93%	4,51%	8,16%	13,35%	20,55%	0,20%	1,550%	3,03%
ITAÚ INSTITUCIONAL ALOCAÇÃO DINÂMICA FIC RENDA FIXA	1,80%	5,87%	2,87%	7,27%	10,74%	22,76%	0,40%	0,985%	1,93%

Retorno dos investimentos de Renda Variável e Benchmark's - base (maio / 2019)

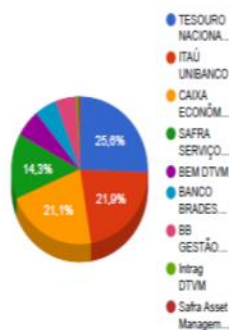
	Mês	Ano	3 meses	6 meses	12 meses	24 meses	Taxa adm	VaR - Mês	Volatilidade - 12 meses
SMLL	1,07%	11,47%	3,77%	13,81%	27,61%	51,54%	-	-	-
CAIXA SMALL CAPS ATIVO FI AÇÕES	1,76%	10,20%	2,74%	11,78%	23,31%	46,43%	1,50%	9,360%	19,40%
IGCT	1,30%	10,67%	1,90%	9,78%	30,61%	56,61%	-	-	-
ITAÚ GOVERNANÇA CORPORATIVA FI AÇÕES	1,24%	10,40%	1,73%	9,52%	30,04%	55,32%	0,90%	9,389%	21,50%
Ibovespa	0,70%	10,40%	1,51%	8,41%	26,42%	54,73%	-	-	-
ITAÚ INSTITUCIONAL PHOENIX FIC AÇÕES	2,45%	9,72%	2,89%	13,75%	30,85%	68,35%	2,50%	9,608%	20,51%
VINCI SELECTION EQUITIES FI AÇÕES	1,37%	9,89%	1,40%	9,67%	27,05%	56,21%	0,97%	8,274%	18,16%
CAIXA CAPITAL PROTEGIDO BOLSA DE VALORES FIC MULTIMERCADO	1,17%	3,28%	2,04%	4,66%	-	-	1,80%	0,542%	-
ITAÚ FOF RPI IBOVESPA ATIVO FIC AÇÕES	1,01%	9,30%	1,18%	9,45%	25,82%	52,22%	1,50%	8,857%	20,12%
CDI	0,54%	2,59%	1,54%	3,10%	6,37%	14,52%	-	-	-
SAFRA CARTEIRA PREMIUM FI MULTIMERCADO	0,60%	2,54%	1,35%	2,91%	6,82%	15,40%	0,50%	0,252%	1,30%
S&P 500	-0,58%	9,78%	-1,16%	-0,29%	1,03%	14,11%	-	-	-
SAFRA S&P REAIS PB FI MULTIMERCADO	-0,35%	10,94%	-0,28%	1,83%	4,77%	25,27%	1,00%	7,239%	13,89%
Não Informado	-	-	-	-	-	-	-	-	-
KINEA II REAL ESTATE EQUITY FII - KNRE11	-0,34%	-8,25%	-12,78%	-5,76%	-13,30%	803,13%	2,00%	4,633%	29,63%
VINCI CAPITAL PARTNERS III MULTIESTRATÉGIA II FIP	-	-	-	-	-	-	4,14%	0,003%	-

Retorno dos investimentos no Exterior e Benchmark's - base (maio / 2019)

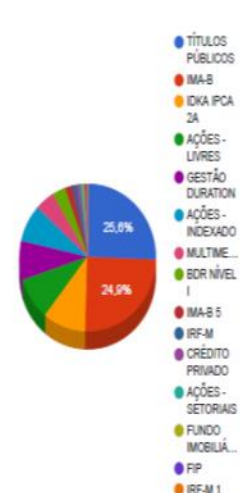
	Mês	Ano	3 meses	6 meses	12 meses	24 meses	Taxa adm	VaR - Mês	Volatilidade - 12 meses
Global BDRX	-0,56%	11,89%	4,84%	3,25%	9,45%	45,22%	-	-	-
CAIXA INSTITUCIONAL BDR NÍVEL I FI AÇÕES	-0,70%	11,25%	4,48%	2,58%	8,05%	40,41%	0,70%	9,328%	18,56%

Distribuição dos ativos por Administradores e Sub-Segmentos - base (maio / 2019)

Administrador	Valor	%
TESOURO NACIONAL (TÍTULOS PÚBLICOS)	20.325.848,24	25,60%
ITAÚ UNIBANCO	17.355.787,85	21,86%
CAIXA ECONÔMICA FEDERAL	16.728.721,95	21,07%
SAFRA SERVIÇOS DE ADMINISTRAÇÃO FIDUCIÁRIA LTDA.	11.385.387,94	14,34%
BEM DTVM	4.808.512,33	6,05%
BANCO BRADESCO	4.094.420,43	5,16%
BB GESTÃO DE RECURSOS DTVM	3.892.472,52	4,90%
Intrag DTVM	431.501,78	0,54%
Safra Asset Management	387.833,29	0,46%



Sub-segmento	Valor	%
TÍTULOS PÚBLICOS	20.325.848,24	25,60%
IMA-B	19.739.830,85	24,87%
IDKA IPCA 2A	8.016.511,89	10,10%
AÇÕES - LIVRES	7.392.696,98	9,31%
GESTÃO DURATION	6.834.973,32	8,61%
AÇÕES - INDEXADO	6.512.245,04	8,20%
MULTIMERCADO	3.660.141,82	4,61%
BDR NÍVEL I	2.502.524,13	3,15%
IMA-B 5	1.361.245,88	1,71%
IRF-M	754.879,04	0,95%
CRÉDITO PRIVADO	687.897,66	0,87%
AÇÕES - SETORIAIS	475.645,78	0,60%
FUNDO IMOBILIÁRIO	431.501,78	0,54%
FIP	352.888,15	0,44%
IRF-M 1	338.018,01	0,43%

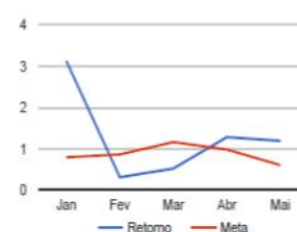


Títulos Públicos	Vencimento	Compra	Ctd.	P.U. Compra	P.U. Atual	\$ Pago	\$ Atual
NTN-B - Nota do Tesouro Nacional - Série B	15/08/2028	10/08/2018	8020	3.322,372938	3.378,388419	20.000.885,07	20.325.846,24

Por tudo, o retorno acumulado no período foi de 6,56% contra uma meta atuarial de 4,46%:

Retorno e Meta Atuarial acumulados no ano de 2019

Mês	Saldo Anterior	Aplicações	Resgates	Saldo Atual	Retorno (\$)	Retorno (%)	Meta (%)	Gap (%)	VaR (%)
Janeiro	71.699.792,23	1.131.450,91	534.369,18	74.558.041,83	2.261.167,85	3,13%	0,79%	395,99%	2,67%
Fevereiro	74.558.041,83	1.882.878,09	1.324.231,08	75.347.742,71	231.053,87	0,31%	0,88%	35,86%	3,38%
Março	75.347.742,71	914.245,94	885.612,01	75.767.516,59	391.139,95	0,52%	1,18%	44,83%	5,13%
Abril	75.767.516,59	709.180,85	644.252,43	76.802.838,78	970.393,77	1,28%	0,98%	130,01%	2,84%
Mai	76.802.838,78	4.780.488,58	4.106.800,55	78.397.597,52	921.070,71	1,16%	0,80%	168,43%	3,65%
Acumulado no ano					4.774.826,15	6,56%	4,46%	147,18%	



Retorno dos Investimentos após as movimentações (aplicações e resgates) no mês de maio / 2019

Ativos de Renda Fixa	Sado Anterior	Aplicações	Resgates	Saldo Atual	Retorno (R\$)	Retorno (%)	VaR - Mês (%)	Instituição(%)
SAFRA IMA FIC RENDA FIXA	9.860.387,43	0,00	0,00	10.258.251,13	367.863,70	3,72%	2,36%	3,72%
CAIXA BRASIL IMA-B TÍTULOS PÚBLICOS FI RENDA FIXA LP	3.055,88	0,00	0,00	3.166,70	111,02	3,63%	2,13%	3,63%
BRADESCO INSTITUCIONAL IMA-B TÍTULOS PÚBLICOS FIC RENDA FIXA	3.951.571,90	0,00	0,00	4.094.420,43	142.848,53	3,61%	2,17%	3,61%
CAIXA NOVO BRASIL FIC RENDA FIXA REFERENCIADO IMA-B LP	49.743,02	0,00	0,00	51.522,07	1.779,05	3,58%	2,08%	3,58%
CAIXA BRASIL IPCA XVI FI RENDA FIXA CRÉDITO PRIVADO	671.859,14	0,00	0,00	687.897,66	16.238,52	2,42%	1,55%	2,42%
CAIXA BRASIL 2024 IV TÍTULOS PÚBLICOS FI RENDA FIXA	1.408.392,00	0,00	0,00	1.439.998,00	33.606,00	2,39%	1,61%	2,39%
ITÁÚ PRÉ FIXADO FIC RENDA FIXA LP	741.719,24	0,00	0,00	754.879,04	12.959,80	1,75%	1,01%	1,75%
BB TÍTULOS PÚBLICOS IPCA III FI RENDA FIXA PREVIDENCIÁRIO	3.838.741,34	0,00	0,00	3.892.472,52	53.731,18	1,40%	0,85%	1,40%
CAIXA BRASIL IMA-B 5 TÍTULOS PÚBLICOS FI RENDA FIXA LP	1.275.417,80	0,00	0,00	1.292.894,28	17.476,68	1,37%	0,85%	1,37%
ITÁÚ INSTITUCIONAL INFLAÇÃO 5 FIC RENDA FIXA	67.433,04	0,00	0,00	68.351,60	918,56	1,36%	0,85%	1,36%
ITÁÚ INSTITUCIONAL ALOCAÇÃO DINÂMICA FIC RENDA FIXA	2.051.190,88	4.702.303,27	0,00	6.834.973,32	81.479,37	1,21%	0,98%	1,80%
CAIXA BRASIL IDKA IPCA 2A TÍTULOS PÚBLICOS FI RENDA FIXA LP	7.932.133,52	0,00	0,00	8.016.511,89	84.378,37	1,06%	0,63%	1,06%
TÍTULOS PÚBLICOS	20.152.275,95	0,00	0,00	20.325.846,24	173.570,29	0,86%	-	-
ITÁÚ INSTITUCIONAL ALOCAÇÃO DINÂMICA II FIC RENDA FIXA	4.688.612,48	0,00	4.727.785,87	0,00	39.173,39	0,84%	-	-
CAIXA BRASIL IRF-M 1 TÍTULOS PÚBLICOS FI RENDA FIXA	335.819,19	0,00	0,00	338.016,01	2.196,82	0,65%	0,10%	0,65%
Total Renda Fixa					1.028.331,28	1,80%	1,42%	

Retorno dos Investimentos após as movimentações (aplicações e resgates) no mês de maio / 2019

Ativos de Renda Variável	Sado Anterior	Aplicações	Resgates	Saldo Atual	Retomo (R\$)	Retomo (%)	VaR - Mês (%)	Instituição(%)
ITAÚ INSTITUCIONAL PHOENIX FIC AÇÕES	2.888.540,04	0,00	0,00	2.938.872,78	70.332,74	2,45%	9,61%	2,45%
CAIXA SMALL CAPS ATIVO FIAÇÕES	225.043,21	0,00	0,00	228.999,69	3.956,48	1,76%	9,36%	1,76%
ITAÚ GOVERNANÇA CORPORATIVA FIAÇÕES	51.543,01	191.750,00	0,00	246.846,07	3.353,06	1,38%	9,36%	1,24%
VINCI SELECTION EQUITIES FIAÇÕES	4.393.662,82	0,00	0,00	4.453.824,18	60.161,36	1,37%	8,27%	1,37%
CAIXA CAPITAL PROTEGIDO BOLSA DE VALORES FIC MULTIMERCADO	2.140.090,99	0,00	0,00	2.185.191,52	25.130,53	1,17%	0,54%	1,17%
ITAÚ FOF RPI IBOVESPA ATIVO FIAÇÕES	6.447.217,99	0,00	0,00	6.512.245,04	65.027,05	1,01%	8,86%	1,01%
SAFRA CARTEIRA PREMIUM FI MULTIMERCADO	365.849,58	0,00	0,00	367.833,29	2.183,71	0,60%	0,25%	0,60%
VINCI CAPITAL PARTNERS III MULTIESTRATÉGIA II FIP	357.748,82	0,00	0,00	352.888,15	-5.058,87	-1,41%	0,00%	-1,41%
SAFRA S&P REAIS PB FI MULTIMERCADO	1.203.531,14	0,00	0,00	1.127.116,81	-76.414,33	-6,35%	7,24%	-6,35%
KINEA II REAL ESTATE EQUITY FII - KNRE11	500.823,81	0,00	9.721,37	431.501,78	-69.400,49	-11,87%	4,93%	-0,34%
Total Renda Variável					89.271,67	0,46%	7,37%	

Retorno dos Investimentos após as movimentações (aplicações e resgates) no mês de maio / 2019

Ativos de Investimentos no Exterior	Sado Anterior	Aplicações	Resgates	Saldo Atual	Retomo (R\$)	Retomo (%)	VaR - Mês (%)	Instituição(%)
CAIXA INSTITUCIONAL BDR NÍVEL I FIAÇÕES	2.209.513,95	472.142,00	0,00	2.502.524,13	-179.131,82	-8,68%	9,33%	-8,70%
Total Exterior					-179.131,82	-8,68%	9,33%	

Dando sequencia, foram apresentados os processos de concessão de benefício de aposentadoria voluntária, por idade e tempo de contribuição nº 10/Piraprev/2019 da servidora Luzia Gonçalves e 12/Piraprev/2019 Rosalina Carvalho de Melo Fialho os quais, tidos como conforme, foram aprovados pelos presentes.

Processos de licitação na modalidade dispensa 13/2019 aquisição de cartuchos de tinta para as impressoras do IPSPMP PIRAPREV. Analisado e tido como conforme, foi aprovado pelos presentes. O Senhor Gestor apresentou Resumo das ações do Piraprev no decorrer do primeiro semestre de 2019 que visaram aperfeiçoar procedimentos existentes e implantar novos:

- Cursos de Capacitação CPA 10, CGRPPS e CPA 20;
- Adesão ao Sistema de Informações Gerenciais GESCON;
- Implantação do Relógio de Ponto Digital;
- Implantação do Holerite Online;
- Aquisição e instalação dos aparelhos de ar condicionado;
- Aquisição de CPU's;
- Internet Fibra Ótica;
- Confecção da Avaliação Atuarial 2019;
- Confecção do estudo do impacto previdenciário para eventual reajuste salarial;
- Contratação da Grifon para acompanhamento das publicações judiciais nas esferas municipal, estadual e federal;
- Aquisição de cadeiras ergonômicas;
- Realização do Concurso Público de Provas para preenchimento dos cargos no Piraprev;
- Atendimento ao TCE dentro dos prazos no padrão P7;
- Capacitação para Pregoeiro Habilitado (Sr. Júlio César) para realização de Pregão Eletrônico e presencial;
- Cessão da Sr.^a Cláudia Leôncio em substituição a Sra Rosalina que se aposentou;
- Implantação de novos métodos e sistemas de trabalho na coordenadoria de benefícios;
- Realização do PIRAPREV Itinerante junto às escolas da rede municipal.
- Recadastramento domiciliar aos servidores aposentados por invalidez.

Em fase de implantação:

- Aquisição de mobiliário para recepção dos novos entrandos de concurso;
- Reformulação do website;

- Recadastramento do funcionalismo ativo;
- Perícias médicas;
- Recadastramento biométrico inativos.

Os presentes parabenizaram a equipe pelas conquistas. Nada mais e, tendo sido considerados suficientes os subsídios trazidos pelo Senhor Gestor para deliberação dos pares, os Membros do Comitê, no uso de suas atribuições legais que lhe são conferidas e, depois de avaliados os atos financeiros praticados relativos bem como cenários econômicos e os relatórios de índices e mapas de controle dos investimentos e avaliado o desempenho obtido pelas aplicações nos segmentos de Renda Fixa e Variável, Var e Vol., por unanimidade referendaram os atos praticados na gestão administrativa e dos investimentos nos produtos eleitos, as diretrizes para os investimentos bem como as rentabilidades aferidas no mês de Maio de 2019, Nada mais havendo a tratar por hora, lavrou-se a presente ata que segue, após lida e achada conforme, pelos presentes assinada.

Piracaia, em 19 de junho de 2019,

Lafaiete Fábio Tadeu de Oliveira

Júlio Cesar Ferreira Gama da Rocha

Luciano Afaz de Oliveira

Luzia das Graças Oliveira Nascimento

Maria Aparecida Dutra C. de Oliveira

Norberto Lapellegrini

Sheila Prado Bernardini Martins

Ipsmp - Piraprev -

Osmar Giudice