

Instituto de Previdência dos Servidores Públicos do Município de Piracaia – PIRAPREV.
Ata da reunião ordinária do Comitê de Investimentos.

Aos 10 dias do mês de fevereiro do ano de dois mil e vinte, às 08h30min, na sala de reuniões nas dependências do IPSPMP – PIRAPREV, sito à Avenida Dona Elza Peçanha de Godoy, nº 170, Bairro Vista Alegre, nesta Comarca de Piracaia, no Estado de São Paulo, reuniram-se os membros do Comitê de Investimentos do Instituto de Previdência dos Servidores Públicos do Município de Piracaia – PIRAPREV, nomeados pela Portaria 9.304, de 02 de janeiro de 2020 para dar cumprimento ao previsto no item V, do Artigo 1º da Portaria MPS 345 de 31 de dezembro de 2009, em consonância com a Resolução CMN nº 3.922, de 25 de novembro de 2010 e alterações pela 4.604/2017. Presentes o Senhor Osmar Giudice, Presidente do Comitê; Sr.^a Aline Aparecida de Souza Pinto, Sr. Alexandre Mendes da Cunha. A Convite, as Coordenadoras Financeira e de Seguridade, respectivamente Senhoras Márcia Soares da Cunha e Cláudia Leôncio da Silva Ordem do Dia: apreciação dos mapas dos Investimentos janeiro/2020 frente aos cenários; demais atos da gestão de investimentos.

Encaminhamentos:

Constatada a existência legal de quórum, o senhor Presidente abrindo os trabalhos agradeceu a presença de todos, passando a apresentar os relatórios de investimento:



Carteira: PIRACAIA

Data Extrato: 31/01/2020

EXTRATO CONSOLIDADO DE ATIVOS

Posição de Ativos e Enquadramento

RENDA FIXA 67,18%

Artigo 7º I, Alínea a (Títulos do Tesouro Nacional)

Emissor	Título Público	Volatilid. a.a. (%)	Rentab. Mês (%)	Rentab. Ano (%)	Valor (R\$)	% Carteira
TESOURO NACIONAL	NTN-B 150826 (5,510000%)	0,36	1,26	1,26	20.944.426,57	22,91
Sub-total Artigo 7º I, Alínea a		0,36	1,26	1,26	20.944.426,57	22,91

Artigo 7º I, Alínea b (Fundos 100% Títulos Públicos)

Gestor	Admin.	Ativo	Volatilid. a.a. (%)	Rentab. Mês (%)	Rentab. Ano (%)	Valor (R\$)	% Carteira	PL do Fundo	% Fundo
ITAU	ITAU	ITAU INSTITUCIONAL RENDA FIXA INFLACAO 5 FIC	1,96	0,54	0,54	73.639,92	0,08	1.663.186.561,29	0,00
ITAU	ITAU	ITAU RENDA FIXA PRE FIXADO LP FICFI	2,06	0,86	0,86	1.375.786,07	1,51	164.822.757,86	0,83
SAFRA	SAFRA	SAFRA IMA FIC RENDA FIXA	5,48	0,32	0,32	11.910.249,05	13,03	1.475.235.325,58	0,81
BRADESCO	BRADESCO	BRADESCO INSTITUCIONAL FIC FI RF IMA-B TITULOS PUB	4,90	0,24	0,24	4.535.059,05	4,96	736.673.993,30	0,62
CEF	CEF	FI CAIXA BRASIL IMA B TP RF LONGO PRAZO	4,91	0,25	0,25	3.506,48	0,00	6.604.088.892,56	0,00
CEF	CEF	FI CAIXA BRASIL IRF-M 1 TP RF	0,25	0,42	0,42	352.373,31	0,39	10.529.932.746,92	0,00
CEF	CEF	FI CAIXA BRASIL IMAB 5 TP RF LONGO PRAZO	1,97	0,54	0,54	1.392.157,97	1,52	9.706.276.068,00	0,01
CEF	CEF	FI CAIXA BRASIL IDKA IPCA 2A TP RF LP	1,50	0,46	0,46	292.590,75	0,32	8.791.015.868,25	0,00
BB	BB	BB PREV IPCA III	1,85	0,42	0,42	4.067.134,67	4,45	898.056.727,55	0,45
CEF	CEF	FUNDO DE INVESTIMENTO CAIXA BRASIL 2024 IV TITULOS	3,41	0,80	0,80	1.543.949,00	1,69	1.421.394.968,96	0,11
Sub-total Artigo 7º I, Alínea b		3,56	0,40	0,40	25.546.446,27	27,95			

Artigo 7º III, Alínea a (Fundos Renda Fixa Referenciados)

Gestor	Admin.	Ativo	Volatilid. a.a. (%)	Rentab. Mês (%)	Rentab. Ano (%)	Valor (R\$)	% Carteira	PL do Fundo	% Fundo
CEF	CEF	FIC NOVO BRASIL IMAB RF LP	4,88	0,23	0,23	57.040,80	0,06	3.029.770.455,34	0,00
Sub-total Artigo 7º III, Alínea a		4,88	0,23	0,23	57.040,80	0,06			

Artigo 7º IV, Alínea a (Fundos de Renda Fixa)

Gestor	Admin.	Ativo	Volatilid. a.a. (%)	Rentab. Mês (%)	Rentab. Ano (%)	Valor (R\$)	% Carteira	PL do Fundo	% Fundo
ITAU	ITAU	ITAU INSTITUCIONAL ALOCACAO DINAMICA RF FICFI	1,87	0,34	0,34	6.527.306,66	7,14	5.214.674.759,25	0,13
ITAU	ITAU	ITAU INSTITUCIONAIS LEGEND RF LP FIC FI	1,68	0,16	0,16	8.332.089,16	9,11	884.500.530,02	0,94
Sub-total Artigo 7º IV, Alínea a			1,90	0,24	0,24	14.859.395,82	16,26		

Artigo 7º VII, Alínea b (Fundos Renda Fixa "Crédito Privado")

Gestor	Admin.	Ativo	Volatilid. a.a. (%)	Rentab. Mês (%)	Rentab. Ano (%)	Valor (R\$)	% Carteira	PL do Fundo	% Fundo
CEF	CEF	CAIXA FI BRASIL IPCA XVI RENDA FIXA CREDITO PRIVAD	3,30	0,01	0,01	0,00	0,00	185.168.727,54	0,00
Sub-total Artigo 7º VII, Alínea b			3,30	0,01	0,01	0,00	0,00		
Renda Fixa			1,90	0,65	0,65	61.407.309,46	67,18		

RENDA VARIÁVEL E INVESTIMENTOS ESTRUTURADOS

24,52%

Artigo 8º II, Alínea a (Fundos de Ações)

Gestor	Admin.	Ativo	Volatilid. a.a. (%)	Rentab. Mês (%)	Rentab. Ano (%)	Valor (R\$)	% Carteira	PL do Fundo	% Fundo
ITAU	ITAU	ITAU GOVERNANCA CORPORATIVA ACOES FI	17,58	-1,02	-1,02	55.266,00	0,06	66.531.903,75	0,08
ITAU	ITAU	ITAU FOF RPI ACOES IBOVESPA ATIVO FICFI	16,62	2,40	2,40	0,00	0,00	889.485.663,39	0,00
CEF	CEF	FUNDO DE INVESTIMENTO EM AÇÕES CAIXA SMALL CAPS AT	16,77	0,50	0,50	322.923,37	0,35	1.590.900.361,63	0,02
VINCI	BEM	VINCI SELECTION EQUITIES FIA	15,48	0,39	0,39	5.460.053,50	5,97	428.943.748,02	1,27
ITAU	ITAU	ITAU ACOES DUNAMIS FIC	16,69	-0,19	-0,19	7.700.312,06	8,42	4.585.787.416,19	0,17
ITAU	ITAU	ITAU INSTITUCIONAL ACOES PHOENIX FICFI	17,86	1,47	1,47	3.800.507,38	4,16	2.499.126.681,70	0,15
Sub-total Artigo 8º II, Alínea a			16,19	0,35	0,35	17.339.062,31	18,97		

Artigo 8º III (Fundos Multimercados)

Gestor	Admin.	Ativo	Volatilid. a.a. (%)	Rentab. Mês (%)	Rentab. Ano (%)	Valor (R\$)	% Carteira	PL do Fundo	% Fundo
SAFRA	SAFRA	SAFRA CARTEIRA PREMIUM FI MULTIMERCADO	0,89	0,30	0,30	0,00	0,00	1.455.544.791,74	0,00
SAFRA	BANCO J SAFRA SA	SAFRA S P REAIS PB FI MULTIME	12,40	0,37	0,37	1.987.194,20	2,17	412.733.691,20	0,48
CEF	CEF	FIC CAIXA CAP PROT BOLSA DE VALORES MULT	1,89	0,32	0,32	2.271.426,65	2,48	500.501.925,72	0,45
Sub-total Artigo 8º III			4,41	0,00	0,00	4.258.620,85	4,66		

Artigo 8º IV, Alínea a (Fundos de Participações)

Gestor	Admin.	Ativo	Volatilid. a.a. (%)	Rentab. Mês (%)	Rentab. Ano (%)	Valor (R\$)	% Carteira	PL do Fundo	% Fundo
VINCI	BEM	VINCI CAPITAL PARTNERS III FIP ME II - CLASSE A	28,21	-1,10	-1,10	469.218,43	0,51	49.572.194,84	0,95
Sub-total Artigo 8º IV, Alínea a			28,21	-1,10	-1,10	469.218,43	0,51		

Artigo 8º IV, Alínea b (Fundos de Investimentos Imobiliários)

Gestor	Admin.	Ativo	Volatilid. a.a. (%)	Rentab. Mês (%)	Rentab. Ano (%)	Valor (R\$)	% Carteira	PL do Fundo	% Fundo
KINEA	KINEA	KINEA II REAL ESTATE EQUITY FII	25,65	0,57	0,57	347.715,41	0,38	84.055.183,52	0,41
Sub-total Artigo 8º IV, Alínea b			25,65	0,57	0,57	347.715,41	0,38		
Renda Variável e Investimentos Estruturados			12,96	0,30	0,30	22.414.617,00	24,52		

INVESTIMENTOS NO EXTERIOR

8,30%

Artigo 9º A, III (Ações - BDR Nível I)

Gestor	Admin.	Ativo	Volatilid. a.a. (%)	Rentab. Mês (%)	Rentab. Ano (%)	Valor (R\$)	% Carteira	PL do Fundo	% Fundo
CEF	CEF	FIA CAIXA INSTITUCIONAL BDR NÍVEL I	14,56	6,52	6,52	3.974.524,89	4,35	797.257.804,89	0,50
BANCO J SAFRA SA	BANCO J SAFRA SA	SAFRA CONS AMERICANO PB FI ACOES	12,24	6,97	6,97	3.616.012,09	3,96	768.827.860,05	0,47
Sub-total Artigo 9º A, III			14,55	6,73	6,73	7.590.536,98	8,30		
Investimentos no Exterior			14,55	6,73	6,73	7.590.536,98	8,30		
Total						91.412.463,44	100,00		

Enquadramento da Carteira

Artigo	Tipo de Ativo	Valor(R\$)	% Carteira	Política de Investimentos			
				Mínimo	Objetivo	Máximo	Limite Legal
Renda Fixa							
Artigo 7º I, Alínea a	Títulos do Tesouro Nacional	20.944.426,57	22,91	0,00	23,47	100,00	100,00
Artigo 7º I, Alínea b	Fundos 100% Títulos Públicos	25.546.446,27	27,95	0,00	32,23	100,00	100,00
Artigo 7º III, Alínea a	Fundos Renda Fixa Referenciados	57.040,80	0,06	0,00	0,07	60,00	60,00
Artigo 7º IV, Alínea a	Fundos de Renda Fixa	14.859.395,82	16,26	0,00	15,70	40,00	40,00
Artigo 7º VII, Alínea b	Fundos Renda Fixa "Crédito Privado"	0,00	0,00	0,00	0,86	5,00	5,00
Total Renda Fixa		61.407.309,46	67,18				
Renda Variável e Investimentos Estruturados							
Artigo 8º II, Alínea a	Fundos de Ações	17.339.062,31	18,97	0,00	18,32	20,00	20,00
Artigo 8º III	Fundos Multimercados	4.258.620,85	4,66	0,00	4,49	10,00	10,00
Artigo 8º IV, Alínea a	Fundos de Participações	469.218,43	0,51	0,00	0,51	5,00	5,00
Artigo 8º IV, Alínea b	Fundos de Investimentos Imobiliários	347.715,41	0,38	0,00	0,40	5,00	5,00
Total Renda Variável e Investimentos Estruturados		22.414.617,00	24,52				
Investimentos no Exterior							
Artigo 9º A, III	Ações - BDR Nível I	7.590.536,98	8,30	0,00	3,27	10,00	10,00
Total Investimentos no Exterior		7.590.536,98	8,30				

EXTRATO CONSOLIDADO DE ATIVOS

Rentabilidades por Artigo

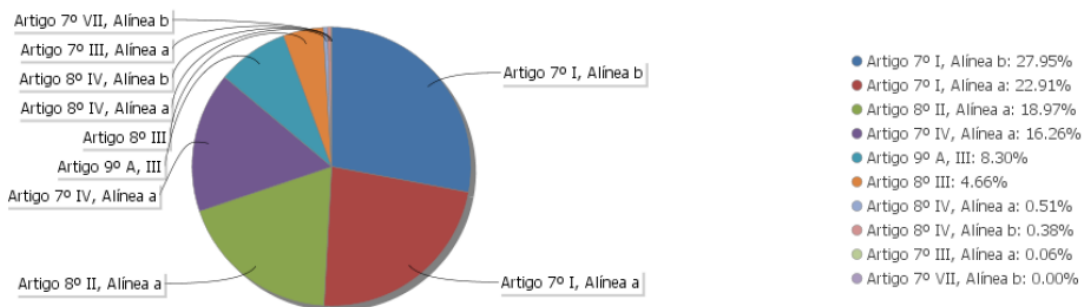
Estratégia Indexador	No Mês	No Ano	3 meses	6 meses	12 meses	No Mês(R\$)	No Ano(R\$)
Artigo 7º I, Alínea a % do CDI	1,26 335,65	1,26 335,65	3,27 267,89	4,93 189,21	10,04 173,51	261.464,43	261.464,43
Artigo 7º I, Alínea b % do CDI	0,40 105,77	0,40 105,77	0,53 46,79	5,34 205,09	14,45 249,77	100.195,14	100.195,14
Artigo 7º III, Alínea a % do CDI	0,23 60,93	0,23 60,93	-0,36 -31,74	5,45 209,34	17,66 305,34	130,59	130,59
Artigo 7º IV, Alínea a % do CDI	0,24 62,69	0,24 62,69	1,33 117,13	3,47 133,41	10,49 181,38	34.356,20	34.356,20
Artigo 7º VII, Alínea b % do CDI	0,01 3,18	0,01 3,18	0,36 31,29	4,96 190,57	14,33 247,70	89,87	89,87
Artigo 8º II, Alínea a Var. IBOVESPA p.p.	0,35 1,98	0,35 1,98	11,03 4,93	17,06 5,32	26,36 9,56	80.570,81	80.570,81
Artigo 8º III Var. IBOVESPA p.p.	0,00 1,63	0,00 1,63	2,88 -3,22	4,93 -6,80	11,61 -5,19	-5.473,49	-5.473,49
Artigo 8º IV, Alínea a Var. IBOVESPA p.p.	-1,10 0,53	-1,10 0,53	7,34 1,24	4,33 -7,40	-4,33 -21,14	-5.238,98	-5.238,98
Artigo 8º IV, Alínea b Var. IBOVESPA p.p.	0,57 2,20	0,57 2,20	7,67 1,57	-5,28 -17,01	-11,69 -28,49	1.967,16	1.967,16
Artigo 9º A, III % do CDI	6,73 1.785,64	6,73 1.785,64	14,42 1.269,32	22,83 876,69	42,83 740,48	414.960,04	414.960,04
						883.021,77	883.021,77

Análise de Liquidez

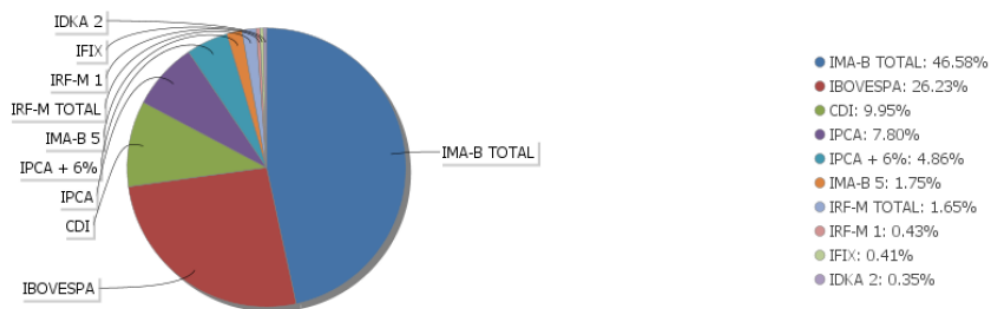
Período	Valor (R\$)	(%)	Valor Acumulado (R\$)	(%) Acum.
de 0 a 30 dias	48.608.227,15	53,17	48.608.227,15	53,17
de 31 a 364 dias	15.431.792,21	16,88	64.040.019,36	70,06
acima de 365 dias	27.372.444,08	29,94	91.412.463,44	100,00

EXTRATO CONSOLIDADO DE ATIVOS

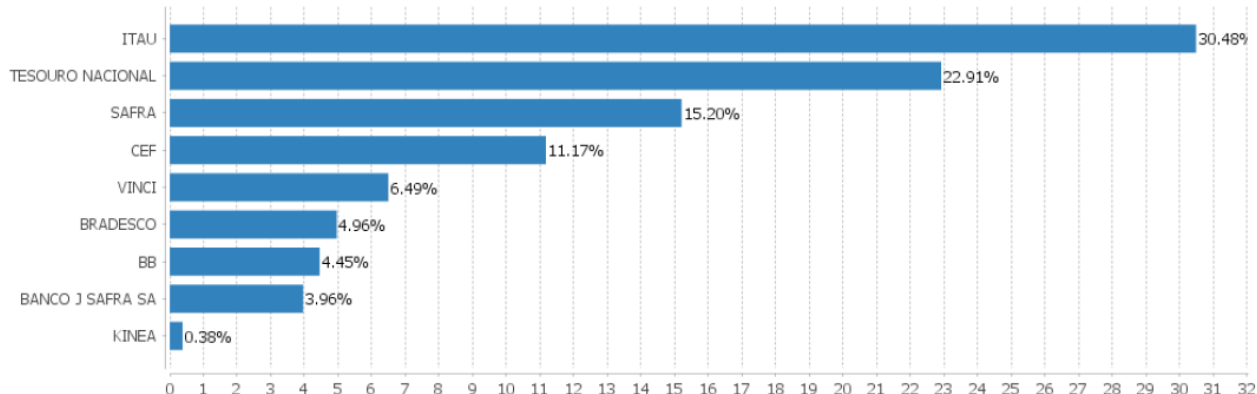
Alocação por Artigo



Alocação Por Estratégia



Alocação por Gestor



EXTRATO CONSOLIDADO DE ATIVOS

Rentabilidades da Carteira versus Meta Atuarial

Ano	Jan	Fev	Mar	Abr	Mai	Jun	Jul	Ago	Set	Out	Nov	Dez	Rent.Ano
2020	0,99												0,99
IPCA + 5,5%	0,68												0,68
p.p. indexador	0,31												0,31
2019	3,15	0,30	0,52	1,27	1,20	2,42	1,40	0,52	1,52	1,46	0,53	2,59	18,22
IPCA + 5,5%	0,79	0,86	1,16	1,02	0,60	0,41	0,68	0,58	0,41	0,59	0,94	1,60	10,07
p.p. indexador	2,36	-0,56	-0,63	0,25	0,60	2,01	0,72	-0,06	1,12	0,87	-0,41	0,99	8,15

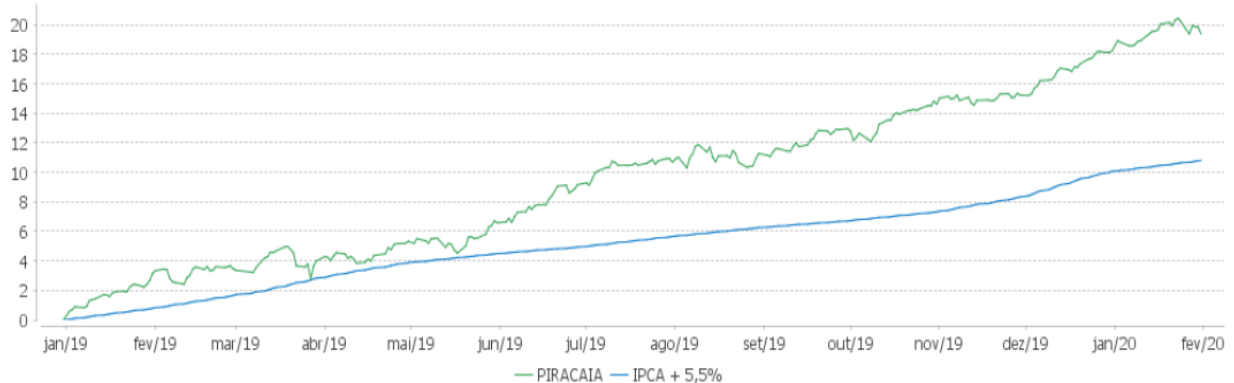
PERFORMANCE SOBRE A META ATUARIAL

RELATÓRIO TRIMESTRAL

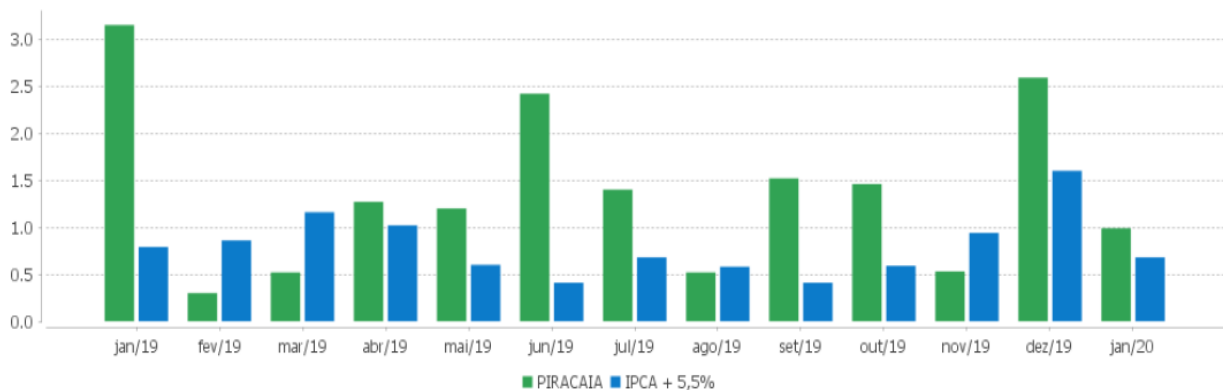
	Quantidade	Perc. (%)	Período	Carteira	Meta Atuarial	p.p. Indx.	Volatilidade Anual
Meses acima da Meta Atuarial	9	69,23	03 meses	4,16	3,25	0,91	3,53
Meses abaixo da Meta Atuarial	4	30,77	06 meses	7,86	4,89	2,97	3,93
			12 meses	15,74	9,95	5,80	4,09
			24 meses				
			36 meses				
Maior rentabilidade da Carteira	3,15	2019-01	Desde 31/12/2018	19,39	10,81	8,58	4,03
Menor rentabilidade da Carteira	0,30	2019-02					

EXTRATO CONSOLIDADO DE ATIVOS

Evolução



Rentabilidades Mensais - 12 últimos meses



Performance dos Fundos

Fundo Variação da Estratégia	No Mês	No Ano	3 meses	6 meses	12 meses	24 meses	36 meses
FI CAIXA BRASIL IMA B TP RF LONGO PRAZO Var. IMA-B TOTAL p.p.	0,25 -0,01	0,25 -0,01	-0,36 -0,12	5,44 -0,20	17,72 -0,40	34,14 -0,64	53,25 -1,07
FI CAIXA BRASIL IMAB 5 TP RF LONGO PRAZO Var. IMA-B 5 p.p.	0,54 -0,01	0,54 -0,01	1,41 -0,10	4,89 -0,15	11,76 -0,30	22,83 -0,53	38,27 -0,85
ITAU INSTITUCIONAL RENDA FIXA INFLACAO 5 FIC Var. IMA-B 5 p.p.	0,54 -0,02	0,54 -0,02	1,46 -0,05	4,93 -0,10	11,80 -0,26	22,57 -0,79	37,69 -1,44
ITAU RENDA FIXA PRE FIXADO LP FICFI Var. IRF-M TOTAL p.p.	0,86 -0,02	0,86 -0,02	0,98 -0,06	4,38 -0,12	11,18 -0,28	22,68 -0,85	39,36 -1,58
FUNDO DE INVESTIMENTO CAIXA BRASIL 2024 IV TÍTULOS Var. IMA-B TOTAL p.p.	0,80 0,54	0,80 0,54	1,29 1,53	6,02 0,38	15,64 -2,48	21,95 -12,84	32,58 -21,74
FI CAIXA BRASIL IDKA IPCA 2A TP RF LP Var. IDKA 2 p.p.	0,46 -0,08	0,46 -0,08	1,57 -0,19	4,44 -0,31	10,30 -0,72	20,94 -1,51	35,72 -2,95
SAFRA IMA FIC RENDA FIXA Var. IMA-B TOTAL p.p.	0,32 0,06	0,32 0,06	-0,04 0,20	5,96 0,32	17,95 -0,17	37,21 2,43	56,61 2,29
FI CAIXA BRASIL IRF-M 1 TP RF Var. IRF-M 1 p.p.	0,42 -0,02	0,42 -0,02	1,14 -0,05	2,93 -0,11	6,40 -0,22	13,64 -0,40	25,20 -0,64
BB PREV IPCA III Var. IPCA + 6% p.p.	0,42 -0,30	0,42 -0,30	1,47 -1,90	4,59 -0,55	11,28 0,81	32,08 10,62	44,58 12,25
BRADESCO INSTITUCIONAL FIC FI RF IMA-B TITULOS PUB Var. IMA-B TOTAL p.p.	0,24 -0,03	0,24 -0,03	-0,31 -0,07	5,48 -0,16	17,72 -0,39	33,86 -0,92	52,51 -1,81
CAIXA FI BRASIL IPCA XVI RENDA FIXA CREDITO PRIVAD Var. IPCA + 6% p.p.	0,81 0,09	0,81 0,09	1,16 -2,22	5,80 0,66	15,24 4,77	25,27 3,81	37,15 4,81
NTN-B 150826 (5,510000%) Var. IMA-B TOTAL p.p.	1,26 1,00	1,26 1,00	3,27 3,51	4,93 -0,71	10,04 -8,08		
FIC NOVO BRASIL IMAB RF LP Var. IMA-B TOTAL p.p.	0,23 -0,03	0,23 -0,03	-0,36 -0,12	5,45 -0,19	17,66 -0,45	34,19 -0,59	52,87 -1,45
ITAU INSTITUCIONAIS LEGEND RF LP FIC FI % do CDI	0,16 42,02	0,16 42,02	1,53 134,40	4,16 159,56	9,83 169,91		
ITAU INSTITUCIONAL ALOCACAO DINAMICA RF FICFI Var. IPCA p.p.	0,34 0,13	0,34 0,13	1,04 -0,84	2,66 0,60	9,69 5,50	19,74 11,62	34,32 23,11
VINCI CAPITAL PARTNERS III FIP ME II - CLASSE A Var. IBOVESPA p.p.	-1,10 0,53	-1,10 0,53	7,34 1,24	9,95 -1,79	35,53 18,72		
FIC CAIXA CAP PROT BOLSA DE VALORES MULT	0,32	0,32	1,50	3,09	7,26		

Fundo Variação da Estratégia	No Mês	No Ano	3 meses	6 meses	12 meses	24 meses	36 meses
Var. IBOVESPA p.p.	1,95	1,95	-4,60	-8,65	-9,54		
SAFRA CARTEIRA PREMIUM FI MULTIMERCADO % do CDI	0,48 126,22	0,48 126,22	1,30 114,84	3,16 121,45	6,04 104,40	11,80 94,17	24,10 104,39
SAFRA S P REAIS PB FI MULTIME Var. IBOVESPA p.p.	0,37 2,00	0,37 2,00	6,91 0,81	9,92 -1,81	23,14 6,33	22,42 -11,55	64,49 -11,42
KINEA II REAL ESTATE EQUITY FII Var. IFIX p.p.	0,57 4,33	0,57 4,33	2,29 -7,93	-11,33 -27,04	-21,44 -49,15	423,78 389,13	334,88 275,82
FUNDO DE INVESTIMENTO EM AÇÕES CAIXA SMALL CAPS AT Var. IBOVESPA p.p.	0,50 2,13	0,50 2,13	18,51 12,41	24,23 12,50	41,26 24,46	56,18 22,21	119,71 43,80
ITAU INSTITUCIONAL ACOES PHOENIX FICFI Var. IBOVESPA p.p.	1,47 3,10	1,47 3,10	15,18 9,08	17,48 5,75	31,03 14,23	65,96 31,99	116,32 40,41
VINCI SELECTION EQUITIES FIA Var. IBOVESPA p.p.	0,39 2,02	0,39 2,02	9,62 3,52	14,98 3,24	21,98 5,18	48,28 14,30	94,38 18,47
ITAU GOVERNANCA CORPORATIVA ACOES FI Var. IBOVESPA p.p.	-1,02 0,61	-1,02 0,61	7,66 1,56	14,50 2,76	20,17 3,36	39,89 5,91	85,01 9,10
ITAU ACOES DUNAMIS FIC	-0,19	-0,19	9,98	18,27	31,46	59,14	
ITAU FOF RPI ACOES IBOVESPA ATIVO FICFI Var. IBOVESPA p.p.	0,68 2,31	0,68 2,31	10,42 4,32	16,16 4,43	23,73 6,93	43,87 9,90	86,45 10,54
FIA CAIXA INSTITUCIONAL BDR NÍVEL I Var. IBOVESPA p.p.	6,52 8,15	6,52 8,15	13,98 7,88	22,36 10,62	42,28 25,48	55,39 21,41	99,23 23,32
SAFRA CONS AMERICANO PB FI ACOES Var. IBOVESPA p.p.	6,97 8,60	6,97 8,60	12,58 6,48	18,97 7,24	44,46 27,66		
CDI	0,38	0,38	1,14	2,60	5,78	12,53	23,09
IBOVESPA	-1,63	-1,63	6,10	11,74	16,80	33,97	75,91
INPC + 6%	0,70	0,70	3,46	5,16	10,59	21,35	30,95
IPCA + 6%	0,72	0,72	3,37	5,14	10,47	21,46	32,33

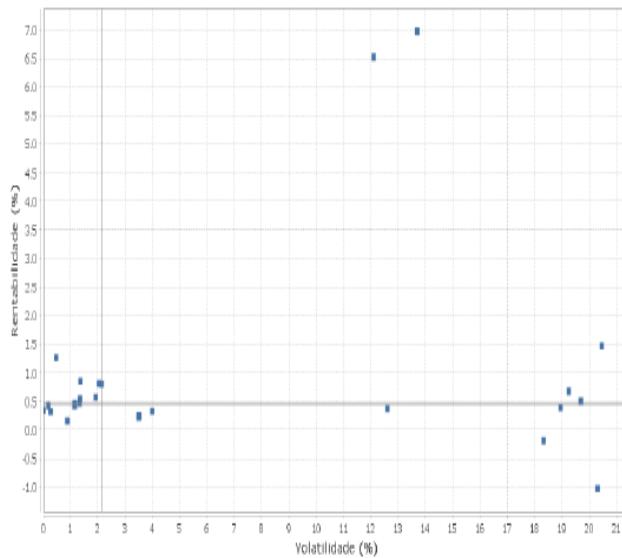
Indexadores

Indexador	No Mês	No Ano	3 meses	6 meses	12 meses	24 meses	36 meses
Renda Fixa							
IRF-M 1	0,44	0,44	1,20	3,05	6,61	14,04	25,84
IRF-M 1+	1,11	1,11	0,99	5,27	13,57	27,70	47,38
IRF-M TOTAL	0,88	0,88	1,04	4,50	11,47	23,54	40,94
IMA-B 5	0,56	0,56	1,51	5,04	12,06	23,36	39,12
IMA-B 5+	0,03	0,03	-1,54	6,07	22,33	43,41	65,98
IMA-B TOTAL	0,26	0,26	-0,24	5,64	18,11	34,79	54,32
IMA-C TOTAL	2,54	2,54	1,76	6,14	20,05	38,88	56,63
IMA-GERAL ex-C TOTAL	0,50	0,50	0,70	4,08	11,07	22,22	37,86
IMA-GERAL TOTAL	0,56	0,56	0,73	4,13	11,32	22,68	38,34
IDKA 2	0,54	0,54	1,76	4,74	11,02	22,45	38,67
IDKA 20	-1,37	-1,37	-3,65	5,34	28,11	57,81	85,76
CDI	0,38	0,38	1,14	2,60	5,78	12,53	23,09

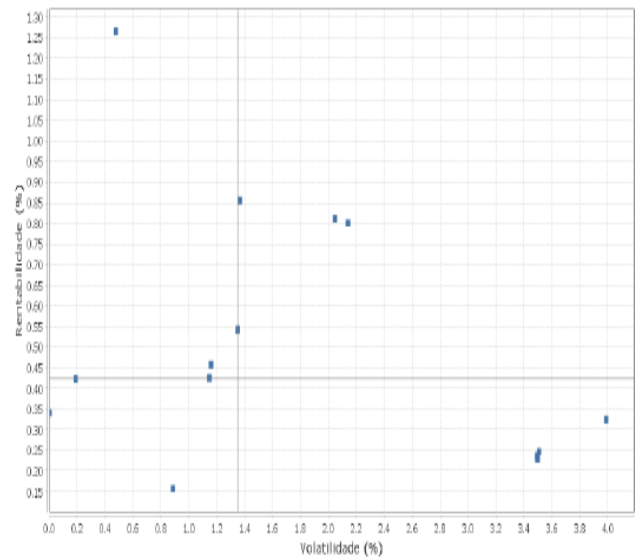
Renda Variável							
IBOVESPA	-1,63	-1,63	6,10	11,74	16,80	33,97	75,91
IBRX 100	-1,25	-1,25	6,95	12,64	18,97	37,28	80,87
IBRX 50	-1,88	-1,88	5,44	10,57	14,75	29,92	71,82
SMALL CAP	0,45	0,45	18,98	24,82	45,25	64,69	130,34
IFIX	-3,76	-3,76	10,22	15,71	27,70	34,66	59,06
Índice Consumo - ICON			15,32	21,23	43,29	43,57	87,57
Índice Dividendos - IDIV	-1,58	-1,58	10,79	17,15	27,01	50,76	91,15
Indicadores Econômicos							
IPCA	0,21	0,21	1,88	2,05	4,19	8,13	11,21
INPC	0,19	0,19	1,96	2,07	4,30	8,03	10,05
IGPM	0,48	0,48	2,89	2,88	7,82	15,10	14,63
SELIC	0,38	0,38	1,14	2,60	5,78	12,54	23,11
Meta Atuarial							
IPCA + 4%	0,55	0,55	2,88	4,12	8,38	16,93	25,02
IPCA + 5%	0,64	0,64	3,13	4,63	9,42	19,19	28,64
IPCA + 5,5%	0,68	0,68	3,25	4,89	9,95	20,32	30,48
IPCA + 5,89%	0,71	0,71	3,35	5,09	10,35	21,21	31,93
IPCA + 6%	0,72	0,72	3,37	5,14	10,47	21,46	32,33
INPC + 4%	0,53	0,53	2,96	4,14	8,49	16,82	23,71
INPC + 6%	0,70	0,70	3,46	5,16	10,59	21,35	30,95

Risco - Dispersão

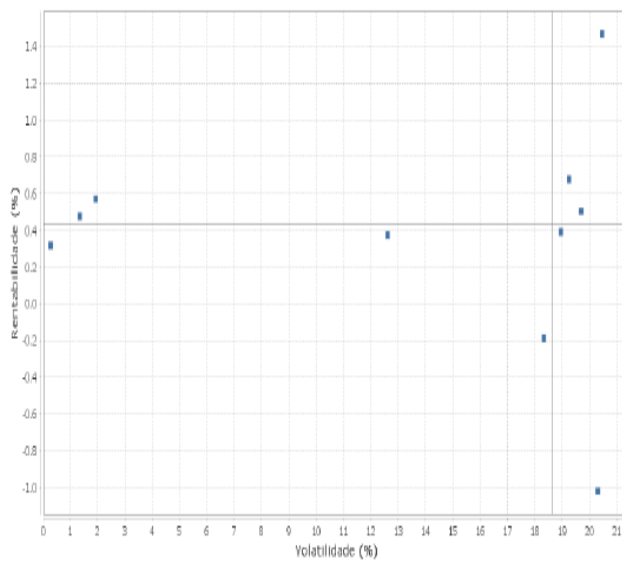
PIRACIA - No Mês



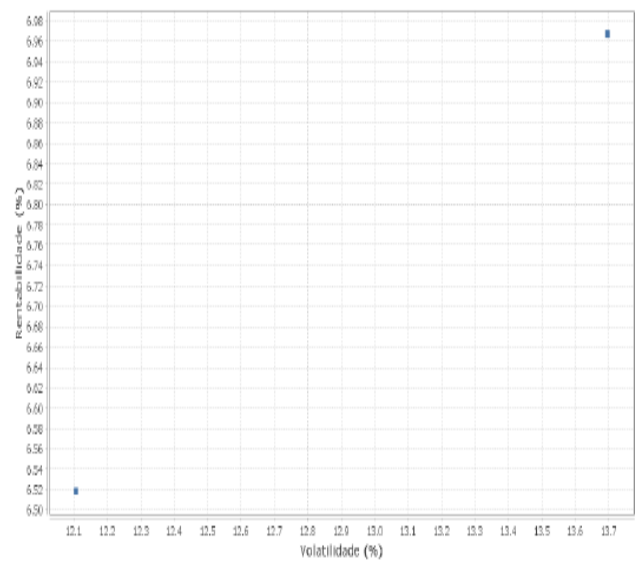
Renda Fixa - No Mês



Renda Variável e Investimentos Estruturados - No Mês



Investimentos no Exterior - No Mês



EXTRATO CONSOLIDADO DE ATIVOS

Ativo	Estratégia	Volatilidade	VaR	Rent.	Valor(R\$)	% Carteira
ITAU INSTITUCIONAL ALOCACAO DINAMICA RF FICFI	Artigo 7º IV, Alínea a	0,00	0,02	0,34	6.527.306,66	7,14
FI CAIXA BRASIL IRF-M 1 TP RF	Artigo 7º I, Alínea b	0,19	0,04	0,42	352.373,31	0,39
FIC CAIXA CAP PROT BOLSA DE VALORES MULT	Artigo 8º III	0,27	0,04	0,32	2.271.426,65	2,48
NTN-B 150826 (5,510000%)	Artigo 7º I, Alínea a	0,48	0,11	1,26	20.944.426,57	22,91
ITAU INSTITUCIONAIS LEGEND RF LP FIC FI	Artigo 7º IV, Alínea a	0,88	0,10	0,16	8.332.089,16	9,11
BB PREV IPCA III	Artigo 7º I, Alínea b	1,15	0,14	0,42	4.067.134,67	4,45
FI CAIXA BRASIL IDKA IPCA 2A TP RF LP	Artigo 7º I, Alínea b	1,16	0,14	0,46	292.590,75	0,32
SAFRA CARTEIRA PREMIUM FI MULTIMERCADO	Artigo 8º III	1,34	0,16	0,48	0,00	0,00
ITAU INSTITUCIONAL RENDA FIXA INFLACAO 5 FIC	Artigo 7º I, Alínea b	1,35	0,16	0,54	73.639,92	0,08
FI CAIXA BRASIL IMAB 5 TP RF LONGO PRAZO	Artigo 7º I, Alínea b	1,35	0,16	0,54	1.392.157,97	1,52
ITAU RENDA FIXA PRE FIXADO LP FICFI	Artigo 7º I, Alínea b	1,37	0,18	0,86	1.375.786,07	1,51
KINEA II REAL ESTATE EQUITY FII	Artigo 8º IV, Alínea b	1,92	0,22	0,57	347.715,41	0,38
CAIXA FI BRASIL IPCA XVI RENDA FIXA CREDITO PRIVAD	Artigo 7º VII, Alínea b	2,05	0,25	0,81	0,00	0,00
FUNDO DE INVESTIMENTO CAIXA BRASIL 2024 IV TÍTULOS	Artigo 7º I, Alínea b	2,14	0,26	0,80	1.543.949,00	1,69
BRDESCO INSTITUCIONAL FIC FI RF IMA-B TITULOS PUB	Artigo 7º I, Alínea b	3,50	0,37	0,24	4.535.059,05	4,96
FIC NOVO BRASIL IMAB RF LP	Artigo 7º III, Alínea a	3,50	0,37	0,23	57.040,80	0,06
FI CAIXA BRASIL IMA B TP RF LONGO PRAZO	Artigo 7º I, Alínea b	3,51	0,37	0,25	3.506,48	0,00
SAFRA IMA FIC RENDA FIXA	Artigo 7º I, Alínea b	3,99	0,43	0,32	11.910.249,05	13,03
FIA CAIXA INSTITUCIONAL BDR NÍVEL I	Artigo 9º A, III	12,11	1,54	6,52	3.974.524,89	4,35
SAFRA S P REAIS PB FI MULTIME	Artigo 8º III	12,60	1,32	0,37	1.987.194,20	2,17
SAFRA CONS AMERICANO PB FI ACOES	Artigo 9º A, III	13,70	1,73	6,97	3.616.012,09	3,96
ITAU ACOES DUNAMIS FIC	Artigo 8º II, Alínea a	18,33	1,89	-0,19	7.700.312,06	8,42
VINCI SELECTION EQUITIES FIA	Artigo 8º II, Alínea a	18,95	1,98	0,39	5.460.053,50	5,97
ITAU FOF RPI ACOES IBOVESPA ATIVO FICFI	Artigo 8º II, Alínea a	19,25	2,03	0,68	0,00	0,00
FUNDO DE INVESTIMENTO EM AÇÕES CAIXA SMALL CAPS AT	Artigo 8º II, Alínea a	19,70	2,06	0,50	322.923,37	0,35
ITAU GOVERNANCA CORPORATIVA ACOES FI	Artigo 8º II, Alínea a	20,30	2,06	-1,02	55.266,00	0,06
ITAU INSTITUCIONAL ACOES PHOENIX FICFI	Artigo 8º II, Alínea a	20,46	2,19	1,47	3.800.507,38	4,16

Os Membros do Comitê, no uso de suas atribuições legais que lhe são conferidas e, depois de avaliados os atos financeiros praticados relativos bem como cenários econômicos e os relatórios de índices e mapas de controle dos investimentos e avaliado o desempenho obtido pelas aplicações nos segmentos de Renda Fixa e Variável, a Volatilidade e o Risco par a par da carteira de investimentos, por unanimidade referendaram os atos da gestão da carteira praticados e as diretrizes para os investimentos bem como as rentabilidades aferidas no mês de janeiro de 2020.

Nada mais havendo a tratar por hora, lavrou-se a presente ata que segue, após lida e achada conforme, pelos presentes assinada.

Piracaia, em 10 de fevereiro de 2020.

Alexandre Mendes da Cunha

Aline Aparecida de Souza Pinto

Osmar Giudice
Presidente

Márcia Soares da Cunha
Coordenadora Financeira

Cláudia Leônico da Silva
Coordenadora de Seguridade