



Prefeitura Municipal
São João da Boa Vista

PREFEITURA DE SÃO JOÃO DA BOA VISTA
DEPARTAMENTO MUNICIPAL DE SAÚDE
Av. Oscar Pirajá Martins, 1.520 – Santa Edwirges, Fone (19) 3634-8110
e-mail: saude_diretoria@saojoao.sp.gov.br
Ouvidoria da Prefeitura: www.eouve.com.br ou 0800-7730156

PLANO MUNICIPAL DE SAÚDE 2022 – 2025

PREFEITURA DE SÃO JOÃO DA BOA VISTA
DEPARTAMENTO MUNICIPAL DE SAÚDE



Prefeitura Municipal
São João da Boa Vista

**PREFEITURA DE SÃO JOÃO DA BOA VISTA
DEPARTAMENTO MUNICIPAL DE SAÚDE**

Av. Oscar Pirajá Martins, 1.520 – Santa Edwirges, Fone (19) 3634-8110
e-mail: saude_diretoria@saojoao.sp.gov.br
Ouvidoria da Prefeitura: www.eouve.com.br ou 0800-7730156

Prefeita Municipal de São João da Boa Vista: Maria Teresinha de Jesus Pedroza

Diretor Municipal de Saúde: Douglas Moretti

Assessor Técnico de Direção: Fábio Ferraz

Presidente do Conselho Municipal de Saúde: Juraciara Fonseca dos Santos Morcillo



Prefeitura Municipal
São João da Boa Vista

PREFEITURA DE SÃO JOÃO DA BOA VISTA
DEPARTAMENTO MUNICIPAL DE SAÚDE

Av. Oscar Pirajá Martins, 1.520 – Santa Edwiges, Fone (19) 3634-8110
e-mail: saude_diretoria@saojoao.sp.gov.br
Ouvidoria da Prefeitura: www.eouve.com.br ou 0800-7730156

Colaboradores

Nome	Setor
Edna Medeiros Neves	Vigilância em Saúde do Trabalhador
Fernanda Peres Dornellas	Coordenadora da Media Complexidade
Jacqueline Benitte Candido	Setor de Atenção Primária
Jean Azarias	Vigilância em Saúde do Trabalhador
João Victos Rubbo Spindola	Setor de Educação e Comunicação
Juliana Aguiar Moraes	Enfermeira Responsável Técnica
Luiz Eduardo Pranuvi Valota	Coordenador da Saúde Mental
Patrícia Christine Vallim Peres Cabrelon	Serviço de Assistência Farmacêutica
Rafael Hermann	Setor de Implantação e Acomp. Programas
Vanessa Bertoluzzi Vicente Arantes	Setor de Implantação e Acomp. Programas
Vitoria Sipollini	Vigilância Epidemiológica



Prefeitura Municipal
São João da Boa Vista

PREFEITURA DE SÃO JOÃO DA BOA VISTA DEPARTAMENTO MUNICIPAL DE SAÚDE

Av. Oscar Pirajá Martins, 1.520 – Santa Edwirges, Fone (19) 3634-8110
e-mail: saude_diretoria@saojoao.sp.gov.br
Ouvidoria da Prefeitura: www.eouve.com.br ou 0800-7730156

Sumário

1	Identificação.....	05
2	Introdução.....	05
3	Caracterização do município.....	07
3.1	Evolução histórica.....	07
3.2	Localização geográfica.....	08
3.3	Índice de desenvolvimento humano.....	09
3.4	Desenvolvimento econômico e social.....	12
3.5	Urbanização.....	12
3.5.1	Rede elétrica.....	12
3.5.2	Abastecimento de água tratada.....	12
3.5.3	Coleta e tratamento de esgoto.....	12
3.5.4	Coleta de lixo urbano e coleta de lixo especial.....	12
3.6	Educação.....	13
3.7	Perfil demográfico.....	15
3.8	Pirâmide populacional.....	16
3.8.1	Índice de envelhecimento.....	17
3.9	Indicadores econômicos.....	18
3.9.1	Renda.....	18
3.10	Investimentos com saúde.....	19
4	Perfil epidemiológico.....	21
4.1	Análise de mortalidade infantil.....	22
4.2	Principais causas de internação.....	24
4.3	Infecções sexualmente transmissíveis.....	25
4.4	Imunobiológicos – cobertura de rotina.....	28
5	Descrição da rede assistencial existente no município.....	32
5.1	Descrição da rede conveniada ao SUS municipal.....	36



PREFEITURA DE SÃO JOÃO DA BOA VISTA
DEPARTAMENTO MUNICIPAL DE SAÚDE
Av. Oscar Pirajá Martins, 1.520 – Santa Edwirges, Fone (19) 3634-8110
e-mail: saude_diretoria@saojoao.sp.gov.br
Ouvidoria da Prefeitura: www.eouve.com.br ou 0800-7730156

PLANO MUNICIPAL DE SAÚDE 2022 – 2025

1 – Identificação

Prefeitura Municipal de São João da Boa Vista

Data de Fundação - 1821. Emancipação Política - 24/04/1880

Prefeita Municipal – Maria Teresinha de Jesus Pedroza

Endereço da Prefeitura – Rua Marechal Deodoro, 366, Centro

Diretor do Departamento de Saúde – Douglas Moretti

Endereço do Departamento de Saúde – Avenida Dr. Oscar Pirajá Martins, 1520, Jardim Santa Edwirges.

E-mail de contato – saude_diretoria@saojoao.sp.gov.br

2 – Introdução

O Plano Plurianual é o instrumento de planejamento financeiro utilizado pela Administração Pública para se programar para o período de um quadriênio. Sua origem é de natureza constitucional prevista no artigo 165, parágrafo 1º da Constituição Federal de 1988.

Conforme as orientações constitucionais, o Plano Plurianual define as diretrizes orçamentárias e disciplina as leis orçamentárias anuais. Trata-se, portanto, de um plano de médio prazo que tem como finalidade atender às propostas do governo, formando um conjunto harmônico com outras disposições normativas que complementam o assunto.

Na área da Saúde o Plano Plurianual deve ser elaborado em sintonia com o Plano Municipal de Saúde e o Plano Anual de Saúde, que são meios que orientam as ações dos gestores e são objetos do Relatório Anual de Gestão, que deverá ser aprovado pelo Conselho Municipal de Saúde.

O Plano Plurianual do Município de São João da Boa Vista foi desenvolvido após a elaboração de um Planejamento Estratégico concebido adotando-se como metodologia o compartilhamento de conhecimento entre os vários setores da Rede Municipal de Saúde e Conselho Municipal de Saúde.



PREFEITURA DE SÃO JOÃO DA BOA VISTA
DEPARTAMENTO MUNICIPAL DE SAÚDE

Av. Oscar Pirajá Martins, 1.520 – Santa Edwirges, Fone (19) 3634-8110
e-mail: saude_diretoria@saojao.sp.gov.br
Ouvidoria da Prefeitura: www.eouve.com.br ou 0800-7730156

Desse modo, trata-se de um planejamento estruturado em Diretrizes formadas por objetivos, metas e indicadores. Estas Diretrizes estão alocadas em grupos de financiamentos da Atenção Primária à Saúde, Média e Alta Complexidade, Assistência Farmacêutica, Vigilâncias e Gestão do Sistema Único de Saúde - SUS.

Para o quadriênio 2022/2025 a Reestruturação da Atenção Primária à Saúde é uma das diretrizes do governo Municipal, que tem como objetivos promover o cuidado integral às pessoas nos ciclos de vida, a atualização do parque tecnológico e o aprimoramento das ações de políticas públicas na rede municipal de saúde.

Na Média e Alta Complexidade o que se busca é a garantia de acesso da população aos serviços, através da ampliação e qualificação dos vários serviços prestados no município, neste sentido, um dos objetivos consignados no Plano Plurianual é a efetividade na gestão dos Recursos Financeiros.

A Assistência Farmacêutica também deverá passar por um processo de reestruturação visando a integração das ações e serviços da assistência farmacêutica junto às Uniaddes de Saúde, tendo como objetivo não somente o medicamento como insumo essencial, mas a sua relação com o usuário na busca da efetivação da assistência terapêutica intergral aos usuários do SUS.

No âmbito das Vigilâncias em Saúde a diretriz está embasada na necessidade de se garantir as ações de educação, prevenção e combate aos riscos e agravos à saúde.

E, por fim, a diretriz que busca o aperfeiçoamento da gestão do Sistema Único de Saúde com os objetivos de fortalecer as ações do controle social, a criação de novas equipes de saúde da família e a capacitação e qualificação dos trabalhadores.

As ações que serão desenvolvidas a partir das diretrizes que compõem o Plano Plurianual de São João da Boa Vista 2022/2025 visam fomentar as ações determinadas pelos demais órgãos federativos.



PREFEITURA DE SÃO JOÃO DA BOA VISTA
DEPARTAMENTO MUNICIPAL DE SAÚDE

Av. Oscar Pirajá Martins, 1.520 – Santa Edwirges, Fone (19) 3634-8110
e-mail: saude_diretoria@saojoao.sp.gov.br
Ouvidoria da Prefeitura: www.eouve.com.br ou 0800-7730156

Para melhor compreensão, este planejamento descreve os dados informativos referentes às características do município e sua população, destacando os dados epidemiológicos e demais informações relevantes ao gerenciamento do sistema de saúde municipal.

Este Plano Plurianual é composto por dois anexos, sendo que no anexo I são apresentadas as diretrizes e metas para o quadriênio 2022/2025 e no anexo II é disponibilizado o sistema de macros indicadores que servirão para aferir os resultados e fornecer elementos que auxiliarão os gestores no acompanhamento das metas.

Desta forma, o que se espera com este planejamento plurianual é que, a partir do fortalecimento do Conselho Municipal de Saúde, as propostas oriundas do Plano de Governo Municipal e do Planejamento Estratégico possam ser operacionalizadas a fim de resolver as demandas observadas por meio do diagnóstico situacional realizado.

3 – Caracterização do Município

3.1 – Evolução histórica

São João Boa Vista foi fundada em 24 de junho de 1821, por Antônio Machado de Oliveira, Inácio Cândido e Francisco Cândido, vindos de Itajubá, Minas Gerais, com a celebração da primeira missa. No mesmo ano, houve a realização da primeira eleição para escolha do Administrador da Freguesia, em Assembleia Paroquial, na qual foi escolhido o Padre João José Vieira Ramalho, reeleito em 1846 para continuidade do trabalho iniciado.

O Cônego João Ramalho foi quem projetou a localidade para o nascimento da cidade e o principal idealizador do perfil econômico de São João da Boa Vista. A ideia era irradiar o progresso para toda a região, explorando atividades agropecuárias, industriais e rurais, dando origem ao comércio local para a venda dos produtos produzidos nas lavouras.



PREFEITURA DE SÃO JOÃO DA BOA VISTA
DEPARTAMENTO MUNICIPAL DE SAÚDE

Av. Oscar Pirajá Martins, 1.520 – Santa Edwiges, Fone (19) 3634-8110
e-mail: saude_diretoria@saojoao.sp.gov.br
Ouvidoria da Prefeitura: www.eouve.com.br ou 0800-7730156

Em 1853, foi inaugurada a Igreja Matriz, onde foi realizada missa solene, celebrada pelo Padre João Ramalho que, no meio da celebração, caiu desfalecido e morreu.

Em 24 de abril de 1880, São João recebe a emancipação política e é elevada a Município. Nessa época, o município compreendia as vilas de Aguaí, Águas da Prata e Vargem Grande do Sul que, com o passar do tempo, também foram se emancipando.

Com o início do Tráfego Ferroviário da Companhia Mogiana, no final do período imperial, com o funcionamento das estações de Cascavel, São João e Prata, a exportação de produtos agrícolas tornou-se mais intensa dando grande impulso ao desenvolvimento econômico da região.

Hoje o município possui uma diversidade econômica nas áreas agrícolas, comercial e industrial, e ainda se apresenta como referência política regional e como pólo educacional, pela presença de quatro centros universitários.

3.2 – Localização geográfica

Longitude: 46° 48' 00" W.Gr.

Latitude: 21° 58' 00" S.

Encosta Ocidental da Mantiqueira Paulista (zona fisiográfica cristalina do norte)

Superfície - 517,4 Km²

Altitude – 767,8 metros

Temperatura média anual: 22° C

Índice pluviométrico - média anual 1200 a 1600mm.

Relevo - Topografia montanhosa 76,8%, Topografia ondulada 23,2%

Municípios Limítrofes: Vargem Grande do Sul, Espírito Santo do Pinhal e Santo Antônio do Jardim, Águas da Prata, Aguaí e Andradadas (MG)

Distância do Município de São João da Boa Vista da Capital (SP): 239 km



3.3– Índice de Desenvolvimento Humano

Conforme demonstra a tabela 1, o município de São João da Boa Vista tem o melhor índice IDH quando comparado aos municípios que compõem o Colegiado de Gestão Regional Mantiqueira.

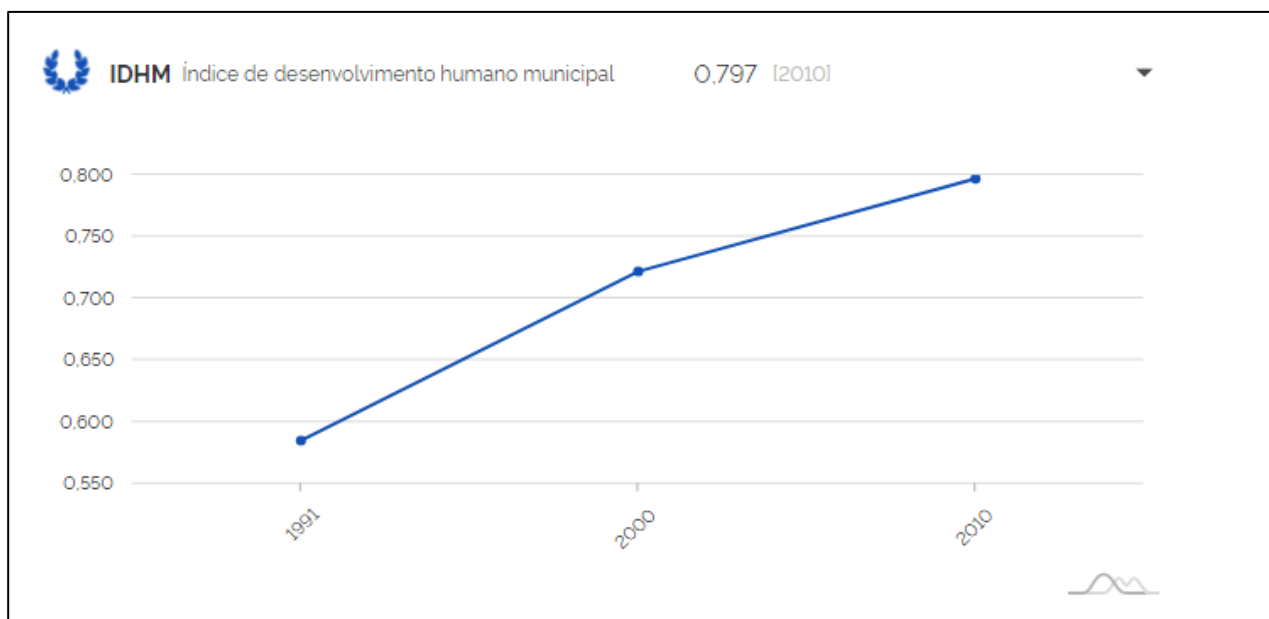
Segundo a classificação da Fundação SEADE que sintetiza três aspectos do desenvolvimento humano: vida longa e saudável, acesso a conhecimento e padrão de vida, traduzidos nas dimensões de longevidade, educação e renda. O município está entre as regiões consideradas de alto desenvolvimento humano (IDH maior que 0,8).

Tabela 1 - Índice de Desenvolvimento Humano Municipal dos municípios do CGR Mantiqueira no ano de 2010.

Ano 2010	Ranking dos Municípios	IDHM	IDHM Renda	IDHM Longevidade	IDHM Educação
Aguai	502º	0,715	0,703	0,858	0,606
Águas da Prata	62º	0,781	0,750	0,886	0,716
Espírito Santo do Pinhal	46º	0,787	0,784	0,872	0,712
Santo Antonio do Jardim	509º	0,714	0,703	0,835	0,620
Santa Cruz das Palmeiras	409º	0,728	0,746	0,815	0,635
São João da Boa Vista	28º	0,797	0,776	0,871	0,749
Tambaú	381º	0,731	0,729	0,858	0,624
Vargem Grande do Sul	330º	0,737	0,721	0,863	0,643

Fonte: SEADE

O município, com o Índice de Desenvolvimento Humano Municipal (IDHM – 2010) em 0.797, ocupa a 28º posição no no Estado de São Paulo, 50º lugar no Brasil, e, segundo um estudo conjunto entre a FGV e a Financial Times, aparece em 6º lugar entre as melhores microrregiões paulistas em questão de Saúde. Considerada entre as pequenas cidades do Brasil melhor cidade para população acima de 60 anos, tem expectativa de vida de 77,2 anos, é conhecida pelos seus crepúsculos maravilhosos.



Fonte: SEADE

SÃO JOÃO DA BOA VISTA NO ESTADO DE SÃO PAULO			NO BRASIL		
1º	São Caetano do Sul	0,862	1º	São Caetano do Sul - SP	0,862
2º	Águas de São Pedro	0,854	2º	Águas de São Pedro - SP	0,854
3º	Santos	0,840	3º	Florianópolis - SC	0,847
4º	Jundiaí	0,822	4º	Balneário Camboriú - SC	0,845
5º	Valinhos	0,819	4º	Vitória - ES	0,845
...			...		
25º	Guaratinguetá	0,798	47º	Marília - SP	0,798
...			...		
28º	Fernandópolis	0,797	50º	Fernandópolis - SP	0,797
28º	São João da Boa Vista	0,797	50º	São João da Boa Vista - SP	0,797
28º	São José do Rio Preto	0,797	50º	São José do Rio Preto - SP	0,797

Fonte: SEADE



**PREFEITURA DE SÃO JOÃO DA BOA VISTA
DEPARTAMENTO MUNICIPAL DE SAÚDE**

Av. Oscar Pirajá Martins, 1.520 – Santa Edwirges, Fone (19) 3634-8110
e-mail: saude_diretoria@saojoao.sp.gov.br
Ouvidoria da Prefeitura: www.eouve.com.br ou 0800-7730156

O Município de São João da Boa Vista é sede do DRS XIV e faz parte do Colegiado de Gestão Regional Mantiqueira.

Figura 1 – Mapa do Estado de São Paulo com a localização da Regional de Saúde – DRS XIV – São João da Boa Vista.

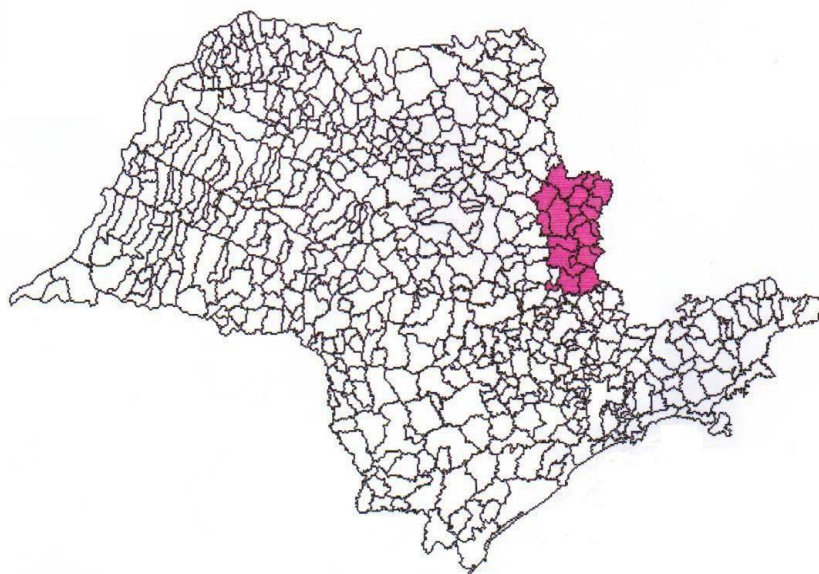


Figura 2 – Mapa do Estado de São Paulo com a localização do município de São João da Boa Vista.





PREFEITURA DE SÃO JOÃO DA BOA VISTA
DEPARTAMENTO MUNICIPAL DE SAÚDE
Av. Oscar Pirajá Martins, 1.520 – Santa Edwirges, Fone (19) 3634-8110
e-mail: saude_diretoria@saojoao.sp.gov.br
Ouvidoria da Prefeitura: www.eouve.com.br ou 0800-7730156

3.4 – Desenvolvimento econômico e social

São João da Boa Vista se desenvolve com múltipla vocação: a agricultura é diversificada e de alta produtividade; possui amplo centro comercial e indústrias de alta tecnologia; o setor de serviços é o que mais cresce, especialmente nas áreas de saúde e educação; o turismo baseado nas atrações culturais e belezas naturais do município.

Possui localização privilegiada com acesso a outros grandes centros urbanos através de seu aeroporto e de malha viária com rodovias duplicadas de excelente qualidade.

3.5 – Urbanização

Atualmente o município possui 45.849 domicílios registrados, dos quais 11.448 são terrenos e 33.136 são construções, além dos 1.265 propriedades rurais, conforme Setor de Cadastro da Prefeitura.

3.5.1 – Rede elétrica

No ano de 2015, segundo informações do SEADE, o consumo de energia elétrica residencial em MWh foi 69.149, e o consumo de energia elétrica rural em MWh foi 14.123.

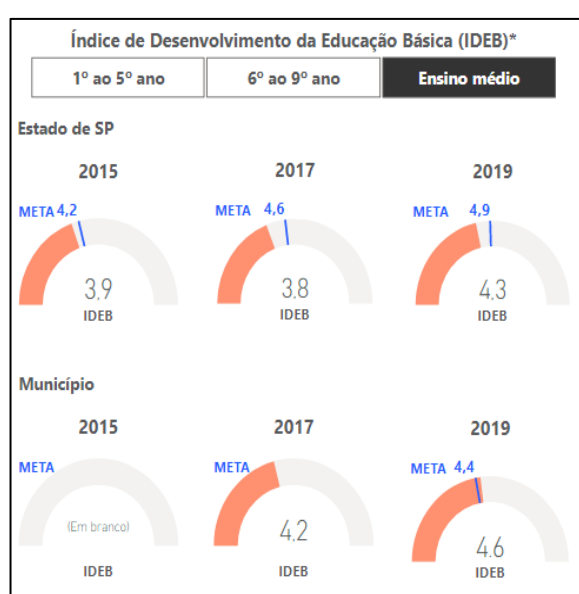


3.5.2 – Abastecimento de água tratada: 100% da população urbana

3.5.3 – Coleta e Tratamento de Esgoto: 100%

3.5.4 – Coleta de Lixo Urbano e Coleta de Lixo Especial: 100%

3.6 – Educação

No panorama estadual, o município de São João da Boa Vista vem se mantendo acima da média estadual nos indicadores de educação, conforme demonstrado nas tabelas e gráficos abaixo.





Estado de SP

99,3 Aprovação Ens. Fundamental **0,5** Reprovação Ens. Fundamental **0,2** Abandono Ens. Fundamental

**Taxa de Aprovação
Ensino Fundamental**

99,9

**Taxa de Reprovação
Ensino Fundamental**

0,1

**Taxa de Abandono
Ensino Fundamental**

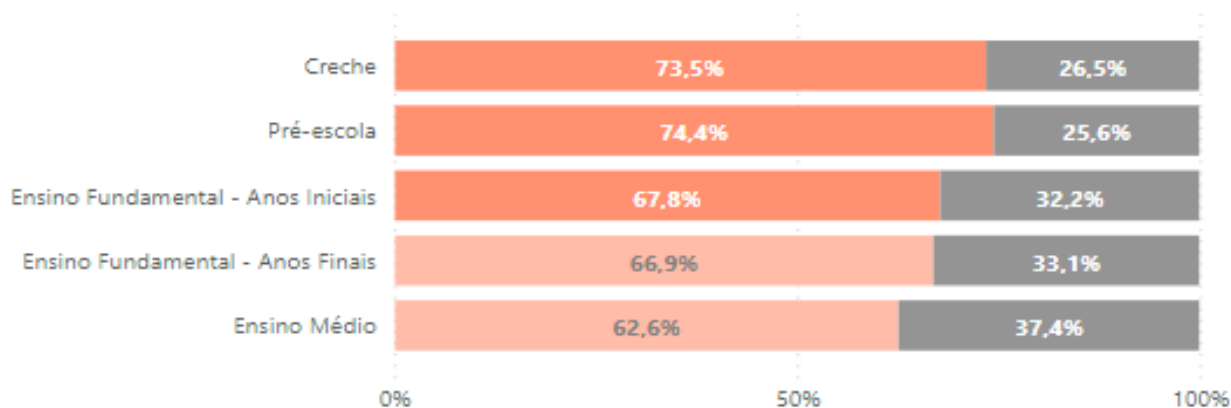
0,0

Taxas de aprovação, reprovação e abandono

Nível e rede de ensino	Taxa de aprovação	Taxa de reprovação	Taxa de abandono
Fundamental - anos iniciais			
Privada	99,60	0,30	0,10
Pública	100,00	0,00	0,00
Fundamental - anos finais			
Privada	99,90	0,10	0,00
Pública	100,00	0,00	0,00
Médio			
Privada	99,90	0,10	0,00
Pública	99,40	0,60	0,00

Matrículas por Rede de Ensino

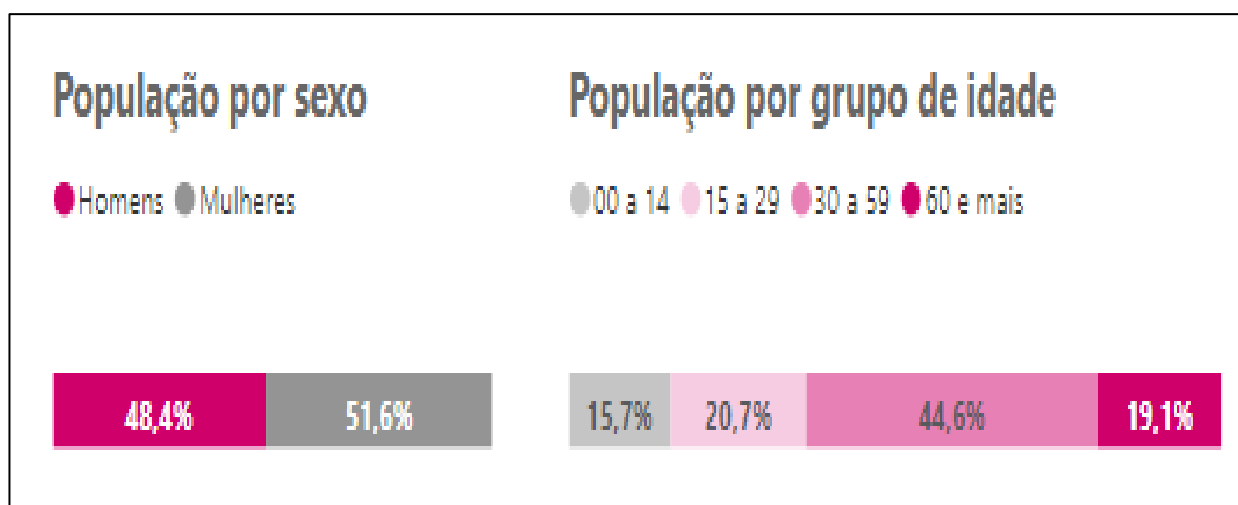
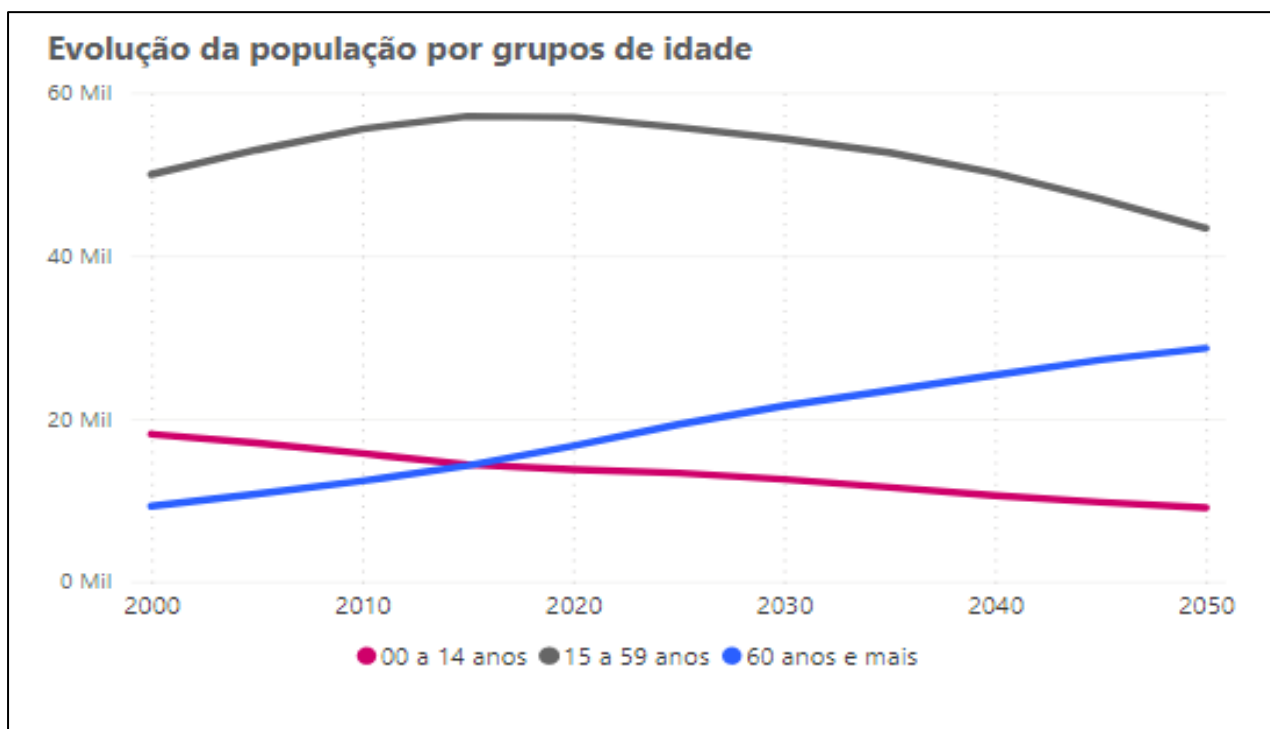
● Municipal ● Estadual ● Privada





3.7 – Perfil Demográfico

Os gráficos abaixo demonstram o perfil da população no município de São João da Boa Vista.



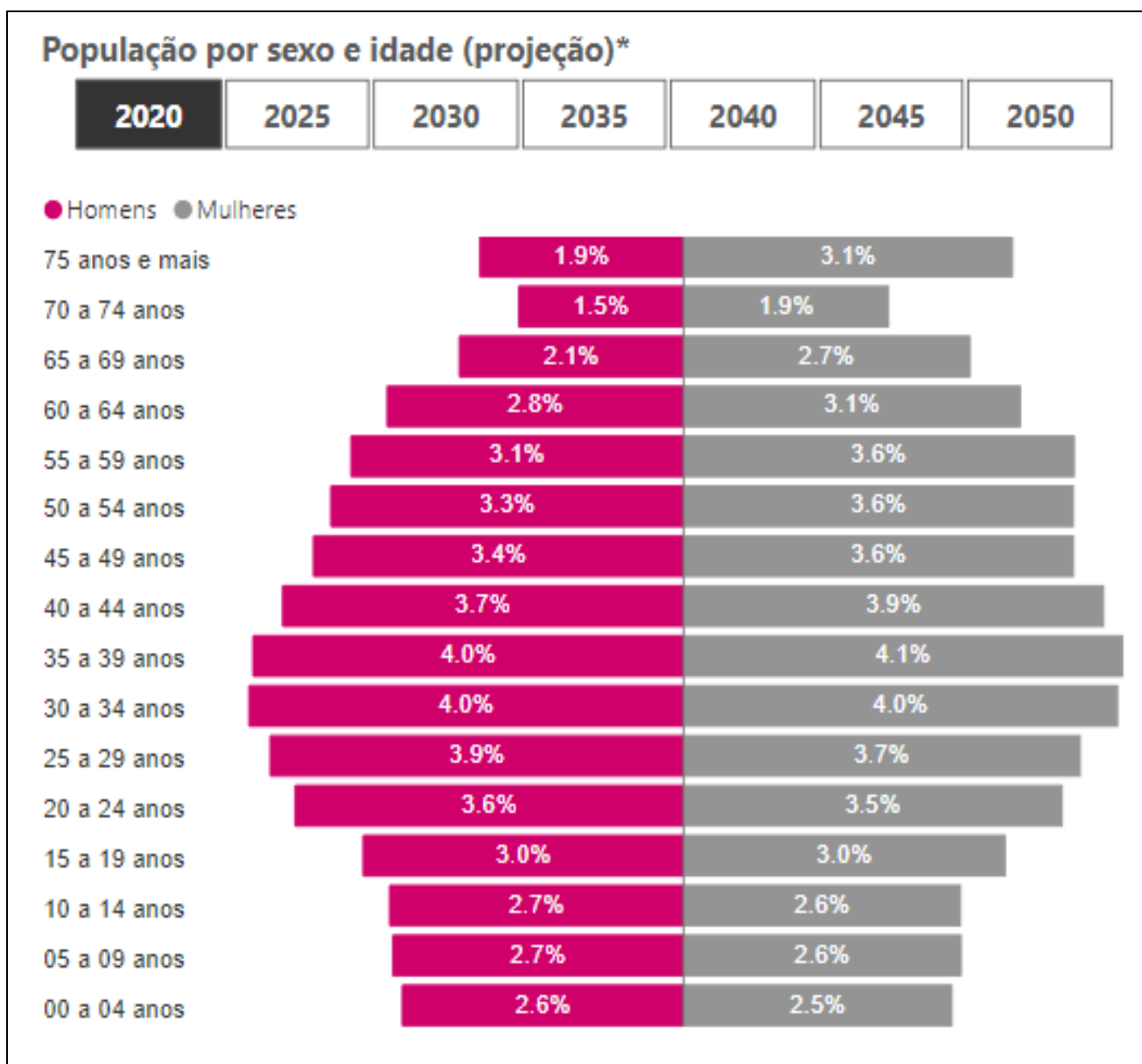


PREFEITURA DE SÃO JOÃO DA BOA VISTA
DEPARTAMENTO MUNICIPAL DE SAÚDE

Av. Oscar Pirajá Martins, 1.520 – Santa Edwirges, Fone (19) 3634-8110
e-mail: saude_diretoria@saojoao.sp.gov.br
Ouvidoria da Prefeitura: www.eouve.com.br ou 0800-7730156

3.8 – Pirâmide Populacional

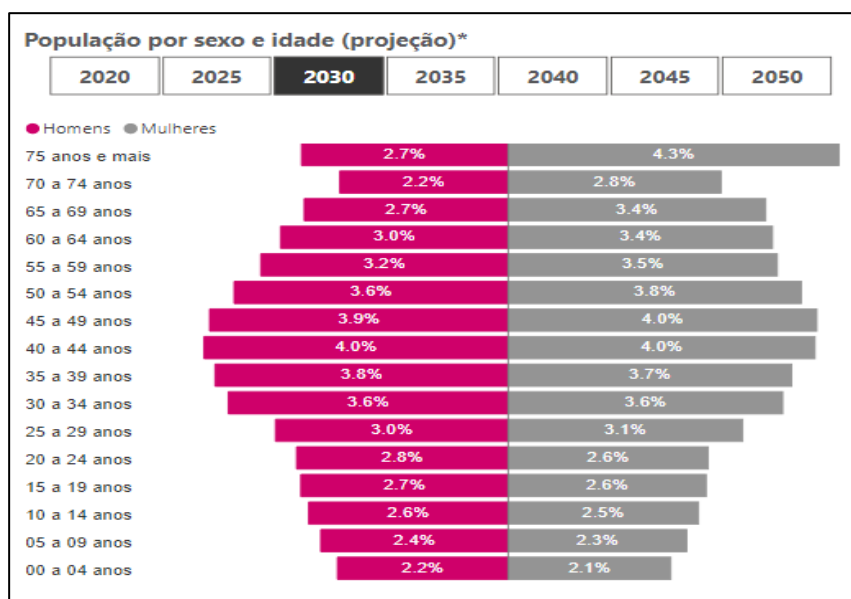
As figuras a seguir demonstram a tendência de envelhecimento da população. Observamos uma diminuição da população até 19 anos e um aumento significativo da população acima 20 anos.



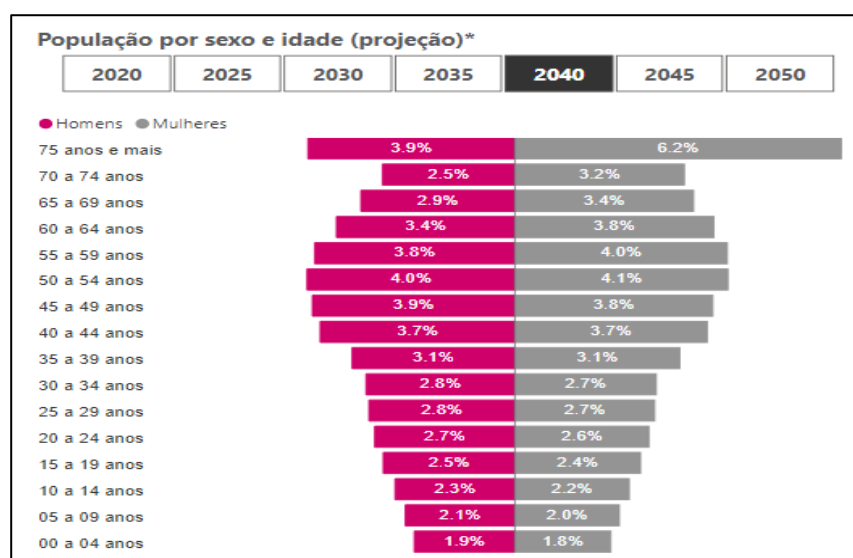
Fonte: SEADE 2020

3.8.1 – Índice de Envelhecimento

As figuras abaixo evidenciam que nos próximos anos haverá um aumento considerável na taxa de envelhecimento da população do município e uma redução na taxa de fecundidade.



Fonte: SEADE 2020



Fonte: SEADE 2020

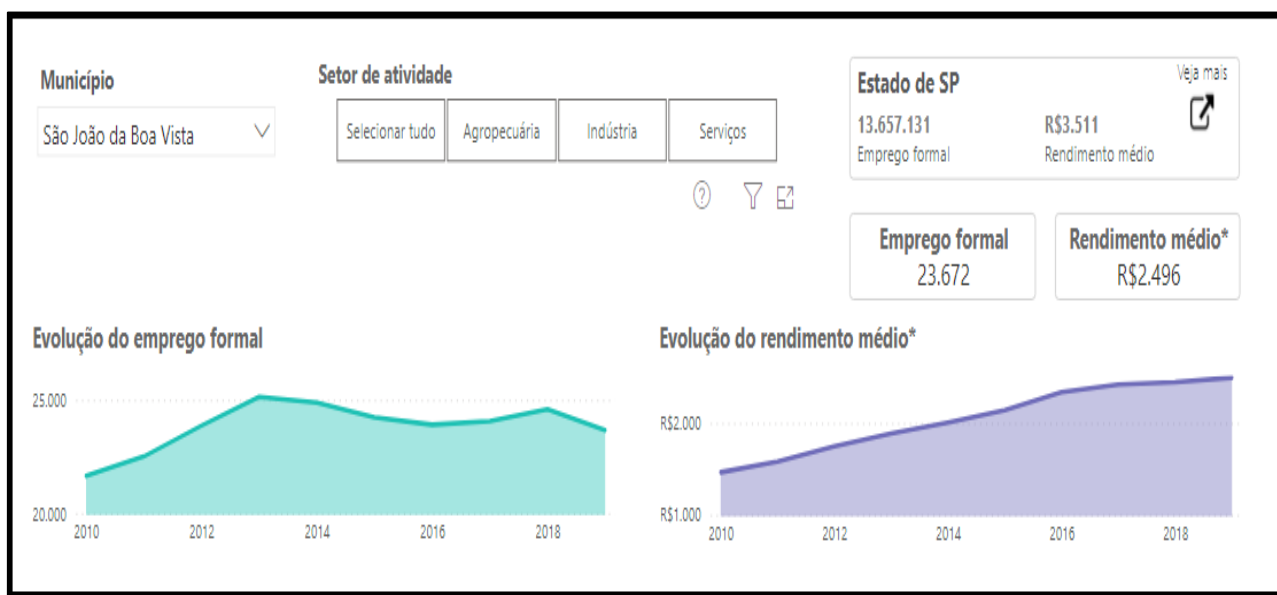


3.9– Indicadores Econômicos

3.9.1 – Renda

A renda média do município tem se mantido menor do que a média do Estado de São Paulo, como pode ser observado a seguir, porém se comparado com o Colegiado de Gestão Regional Mantiqueira, São João da Boa Vista tem o maior indicador.

De acordo como o SEADE, a renda familiar (renda e rendimento - rendimento médio mensal das pessoas responsáveis pelos domicílios particulares permanentes) do município de São João da Boa Vista em 2020, em reais, corresponde a R\$ 2.496,00.



Fonte: SEADE 2020

O rendimento médio no total de empregos formais em 2020, no município de São João da Boa Vista foi de R\$ 2.496,00 e no Estado de São Paulo R\$ 3.511,00. Sendo que o maior rendimento, no município, foi no segmento de indústria, de R\$ 2.869,00 e o menor no segmento de agropecuária, de R\$ 2.151,00, exatamente idêntico do Estado de São Paulo.



**PREFEITURA DE SÃO JOÃO DA BOA VISTA
DEPARTAMENTO MUNICIPAL DE SAÚDE**

Av. Oscar Pirajá Martins, 1.520 – Santa Edwiges, Fone (19) 3634-8110
e-mail: saude_diretoria@saojoao.sp.gov.br
Ouvidoria da Prefeitura: www.eouve.com.br ou 0800-7730156

Tabela 02 – Figura abaixo demonstra o perfil do emprego formal em São João da Boa Vista no período de março de 2020 a março de 2021.

Abril/2021		Admissões		Desligamentos	
		576		603	
Mês/Ano	Estoque	Admissões	Desligamentos	Saldo Mensal	Saldo Ano
mar21	22.039	663	633	30	207
fev21	22.009	831	654	177	177
jan21	21.832	796	796	0	0
dez20	21.832	638	646	-8	393
nov20	21.840	904	573	331	401
out20	21.509	872	910	-38	70
set20	21.547	865	591	274	108
ago20	21.273	541	511	30	-166
jul20	21.243	653	538	115	-196
jun20	21.128	355	475	-120	-311
mai20	21.248	416	468	-52	-191
abr20	21.300	289	725	-436	-139
mar20	21.736	716	734	-18	297

Variação e saldo das movimentações no mês, por Região Administrativa

3.10 – Investimentos com saúde

O aporte público com saúde tem aumentado nos últimos anos, conforme demonstrado na tabela abaixo. O Estado de São Paulo vem apresentando um gasto médio com saúde maior que a média brasileira. O município de São João da Boa Vista gasta com ações e serviços de saúde por habitante ano (SIOPS) um valor bem maior que o Estado e o Brasil.



PREFEITURA DE SÃO JOÃO DA BOA VISTA
DEPARTAMENTO MUNICIPAL DE SAÚDE
 Av. Oscar Pirajá Martins, 1.520 – Santa Edwiges, Fone (19) 3634-8110
 e-mail: saude_diretoria@saojoao.sp.gov.br
 Ouvidoria da Prefeitura: www.eouve.com.br ou 0800-7730156

Tabela 03 – Valores repassados per capita por ano no período de 2016 a 2020.

	2016	2017	2018	2019	2020
Repasse Federal	R\$ 292,91	R\$ 283,44	R\$ 339,96	R\$ 344,84	R\$ 510,64

Fonte: Fundo Nacional de Saúde – FNS

A Emenda Constitucional nº. 29 prevê um percentual mínimo de gasto com saúde com recursos próprios municipais de 15%. A tabela abaixo demonstra que o percentual aplicado pelo município nos últimos anos tem se mantido superior aos 20%.

Tabela 04 – Valores empenhados na área de saúde no período de 2016 a 2020.

Ano	2016	2017	2018	2019	2020
Valores em reais	67.929.498,03	71.562.221,64	75.822.484,14	79.129.977,53	102.629.254,74
% despesas totais (próprias e repasses)	21,61%	20,65%	20,23%	20,29%	24,36%

Fonte: Sistema de Informações sobre Orçamentos Públicos em Saúde – SIOPS – MS

Tabela 05 – Valores e percentuais empenhados com recursos próprios municipais no período de 2016 a 2020.

Ano	2016	2017	2018	2019	2020
Valores em reais	42.156.911,35	43.604.207,76	44.950.262,43	48.267.675,09	57.329.306,06
% despesas com recursos próprios	13,41%	12,58%	11,99%	12,38%	13,61%

Fonte: Sistema de Informações sobre Orçamentos Públicos em Saúde – SIOPS – MS

4 – Perfil Epidemiológico

Tabela 06 – Mortalidade por grupo de causas e sexo no ano de 2019.

Causas	Masculino	Feminino	Total
Tuberculose	1	1	2
Septcemia	5	9	14
AIDS	1	3	4
Doença de Chagas	-	2	2
CA Esôfago	2	1	3
CA Estômago	6	1	7
CA Colon	4	2	6
CA Reto	2	3	5
CA Fígado	8	3	11
CA Pâncreas	5	3	8
CA Laringe	3	1	4
CA Pulmão	6	12	18
CA Mama	-	14	14
CA Colo de Útero	-	1	1
CA Útero	-	1	1
CA Próstata	10	-	10
Leucemias	2	4	6
Anemias	2	-	2
Diabetes	11	16	27
Desnutrição	3	2	5
Alcoolismo	6	-	6
Doença reumática crônica coração	-	3	3
Doença Hipertensiva	12	12	24
Infarto agudo do miocárdio	25	20	45
Outras doenças do coração	5	8	13
Doença circulação pulmonar	3	4	7
Miocardopatias	7	3	10
Insuficiência cardíaca	13	13	26
Doenças Cerebrovasculares	38	38	76
Aneurisma e dissecção da aorta	6	2	8
Pneumonias	26	36	62
Bronquite, epife ma asma	12	12	24
Outras doenças do pulmão	1	3	4
Cirrose	8	4	12
Insuficiência Renal	6	6	12
Hipoxia intra-uterina/asf xia nascer	-	1	1
D. membrana hialina	-	1	1
Afec. respiratorias RN	1	-	1
Infecções espec. período perinatal	1	1	2
Demais causas perinatais	7	4	11
Anom congênitas sistema nervoso	-	2	2
Anom congênitas coração e circ	-	3	3
Demais anomalias congênitas	-	1	1
Mal definidas	9	14	23
Acidentes de trânsito transporte	16	2	18
Quedas	11	6	17
Outros acidentes	5	1	6
Suicídios	8	4	12
Homicídios	2	1	3
Lesões intenc indeter minada	-	1	1
Demais causas de morte	117	109	226
Total Geral	416	394	810

No ano de 2019, excluindo-se as demais causas de morte, observa-se a predominância das doenças cerebrovasculares, logo após as pneumonias e na terceira colocação o infarto agudo do miocárdio.

Observa-se também um predominância do sexo masculino, totalizando 51,35%, enquanto o sexo feminino atingiu 48,65 do total dos casos de mortalidade.

Tabela 07 – Mortalidade por grupo de causas e sexo no ano de 2020.

Causas	Masculino	Feminino	Total
Doenças <u>Infec. Intes.</u>	-	2	2
Tuberculose	1	-	1
Septcemia	7	4	11
AIDS	7	-	7
Doença de Chagas			
CA Esôfago	4	1	5
CA Estômago	3	3	6
CA <u>Colon</u>	-	3	3
CA Reto	4	2	6
CA Fígado	3	1	4
CA Pâncreas	4	7	11
CA Laringe	1	1	2
CA Pulmão	8	9	17
CA Mama	-	11	11
CA Colo de Útero	-	-	-
CA Útero	-	2	2
CA Próstata	9	-	9
Leucemias	4	1	5
Anemias	1	2	3
Diabetes	16	14	30
Desnutrição	3	7	10
Alcoolismo	7	-	7
Doença reumática crônica coração	-	1	1
Doença Hipertensiva	8	14	22
Infarto agudo do <u>miocárdio</u>	31	14	45
Outras doenças do coração	6	6	12
Doença circulação pulmonar	4	1	5
Miocardopatias	2	1	3
Insuficiência cardíaca	19	20	39

Doenças Cerebrovasculares	41	33	74
Aneurisma e <u>dissecção</u> da aorta	7	3	10
Pneumonias	18	21	39
Bronquite, <u>enfisema</u> , asma	17	12	29
Outras doenças do pulmão	3	4	7
Úlcera, Estômago e Duodeno	1	2	3
Cirrose	15	2	17
Insuficiência Renal	10	4	14
Prematuridade	1	-	1
Hipoxia <u>intra-uterina</u> /asfíxia ao nascer	-	-	-
D. membrana hialina	1	-	1
<u>Afec. respiratórias</u> RN	1	-	1
Infecções espec. período perinatal	1	1	2
Demais causas perinatais	4	1	5
<u>Anom</u> congênitas sistema nervoso	-	1	1
<u>Anom</u> congênitas coração e <u>circ</u>	1	1	2
Demais anomalias congênitas	1	1	2
Mal definidas	17	15	32
Acidentes de trânsito transporte	12	2	14
Quedas	12	6	18
Outros acidentes	2	1	3
Suicídios	11	1	12
Homicídios	5	-	5
Lesões <u>intenc</u> indeterminada	1	-	1
Demais causas de morte	119	109	228
Total Geral	453	347	800

Observa-se que no ano de 2020 há predomínio das doenças cerebrovasculares, infarto, pneumonias e insuficiência cardíaca e também a predominância do sexo masculino atingindo 56,63%.

4.1 – Análise de Mortalidade Infantil

No município de São João da Boa Vista, as causas de óbito infantil não são devidas a condições precárias de saneamento básico, desnutrição ou outros fatores relacionados à subdesenvolvimento. As principais causas recaem sobre a melhor assistência dos serviços de saúde (ambulatorial e hospitalar) à mulher, à gestante e ao concepto, pois embora, a grande maioria das mulheres tenham acesso ao planejamento familiar, gestantes façam pré-natal, e cem por cento tenha acesso à assistência hospitalar na hora do parto, ainda falta qualidade na assistência tanto de um como do outro. Os coeficientes que vinham diminuindo, começaram novamente a elevar-se de forma preocupante, e são considerados incompatíveis com o grau de desenvolvimento da cidade.



Tabela 08 - Coeficientes de Mortalidade Infantil e o número de casos utilizados para o cálculo do coeficiente no período de 2011 a 2020.

	2011	2012	2013	2014	2015	2016	2017	2018	2019	2020	Média
Total de nascidos	983	1002	977	948	988	980	1053	1035	917	984	987
Total de óbitos (até 1 ano de vida)	9	8	6	12	15	9	16	9	15	9	11
Coeficiente de mortalidade	9%	8%	6%	13%	15%	9%	15%	7%	16%	9%	11%

Fonte: SIM (Sistema de Informação de Mortalidade SINASC (Sistema de Informação de Nascidos))

Tabela 09 - Coeficientes de Mortalidade Infantil e o número de casos utilizados para o cálculo do coeficiente no período de 2011 a 2020.

	2011	2012	2013	2014	2015	2016	2017	2018	2019	2020
Total de natimorto	-	-	8	10	7	13	13	7	10	7

Fonte: SIM (Sistema de Informação de Mortalidade SINASC (Sistema de Informação de Nascidos))

A mortalidade materna não causa preocupação, não há casos frequentes de óbito materno, chegando a ficar anos sem que ocorra nenhum caso. No município São João da Boa Vista, ocorreu um óbito materno apenas no ano de 2014.

Quanto à evitabilidade verifica-se que há um grande número de mortes que seriam evitadas por melhores condições sócio educativas da mãe e/ou família, demonstrando que há muito a ser feito, para que a população tenha melhor nível social, cultural e educativo. Também houve um número expressivo de óbitos inevitáveis, ou seja, todas as providências foram tomadas, mas mesmo assim o desfecho foi ruim. Há casos que ficaram inconclusivos, pois mesmo que tenham sido buscados todos os dados referentes aos mesmos é impossível saber se era evitável ou não, pois nem sempre é possível conhecer as causas íntimas dessas mortes.



4.2 – Principais causas de internação

O número total de internações oscilou nos últimos três anos, principalmente por conta da pandemia do novo coronavírus, as cincoprincipais causas de internação no município de São João da Boa Vista são a gravidez, parto e puerpério com média de 20,23%; seguido de internações por doenças do aparelho circulatório com média 15,29%, logo após destacamos as doenças do aparelho digestivo com 12,15%, lesões por envenenamento por causas externas totalizando 12,11% (com aumento gradual ao longo dos anos) e aparelho geniturinário com média de 9,80%, respectivamente conforme pode ser observado na tabela abaixo.

Destacamos as lesões por envenenamento por causas externas, nunca antes atingido níveis de destaque quanto atualmente, demonstrando a necessidade de mais intervenções sobre o assunto.

Tabela 10 – Número de Internações e percentual segundo capítulos da Classificação Internacional de Doenças (CID10) – município de São João da Boa Vista no período de 2018 a 2020.

CID 10	2018		2019		2020	
	quantidade	%	quantidade	%	quantidade	%
I Doenças parasitárias	230	3,98	272	4,54	356	6,74
II Neoplasias	312	5,41	435	7,26	435	8,24
III Doenças sangue	43	0,74	43	0,71	23	0,43
IV Doenças endócrinas	79	1,37	86	1,43	104	1,97
V Transtornos mentais	71	1,23	40	0,66	36	0,68
VI Doenças do s. nervoso	54	0,93	58	0,96	41	0,77
VII Doenças do olho e anexos	-	-	-	-	1	0,01
VIII Doenças do ouvido	-	-	2	0,03	2	0,03
IX Doenças ap. Circulatório	880	15,26	921	15,38	804	15,24
X Doenças ap. Respiratório	584	10,12	572	9,55	382	7,24
XI Doenças ap. Digestivo	763	13,23	724	12,09	588	11,14
XII Doenças de pele	43	0,74	48	0,80	35	0,66
XIII Doenças sist. Osteomuscular	79	1,37	83	1,38	56	1,06
XIV Doenças ap. Geniturinário	618	10,71	611	10,20	448	8,49
XV Gravidez parto e puerpério	1.195	20,72	1.160	19,37	1.088	20,62
XVI Algumas período perinatal	45	0,78	73	1,21	54	1,02
XVII Malf. Congenita	3	0,01	10	0,16	-	-
XVIII Sint. Sinais e	82	1,42	94	1,57	68	1,28
XIX Lesões enven causas externas	628	10,89	705	11,77	722	13,68
XXI Contatos com serviços saúde	57	0,98	49	0,81	32	0,60
Total	5.766		5.986		5.275	

Fonte: TABWIN – Vigilância Epidemiológica



4.3 – Infecções Sexualmente Transmissíveis

Podemos observar nas tabelas abaixo que a partir de 2017 vem ocorrendo uma queda da detecção de sífilis em gestantes, o que não condiz com a oferta de testes realizados no pré-natal e no momento do parto.

Nesse mesmo período houve uma queda na incidência de sífilis congênita o que demonstra que a prevenção no pré-natal foi efetiva.

Tabela 11 – Número de gestantes para Sífilis Congênita no município de São João

Ano	15 a 19 anos	20 a 29 anos	30 a 39 anos	40 a 49 anos	Total
2017	1	8	5	2	16
2018	-	7	4	-	11
2019	-	9	2	1	12
2020	-	7	2	1	10
2021	1	4	3	1	9
Total	2	35	16	5	58

Fonte: SINAN / NET – Vigilância Epidemiológica

Tabela 12 – Número de crianças com Sífilis Congênita no município de São João

Ano	Menor de 1 ano
2017	5
2018	1
2019	1
2020	-
2021	1
Total	10

Fonte: SINAN / NET – Vigilância Epidemiológica



Tabela 13 – Número de gestantes positivas para HIV no município de São João

Ano	15 a 19 anos	20 a 29 anos	30 a 39 anos	40 a 49 anos	Total
2017	-	1	2	-	3
2018	-	2	2	-	4
2019	-	1	-	1	2
2020	-	1	2	-	3
2021	-	3	-	-	3
Total	-	8	6	1	15

Fonte: SINAN / NET – Vigilância Epidemiológica

Tabela 14 – Número de crianças positivas para HIV no município de São João

Ano	1 a 4 anos
2017	1
2018	-
2019	-
2020	-
2021	1
Total	2

Fonte: SINAN / NET – Vigilância Epidemiológica

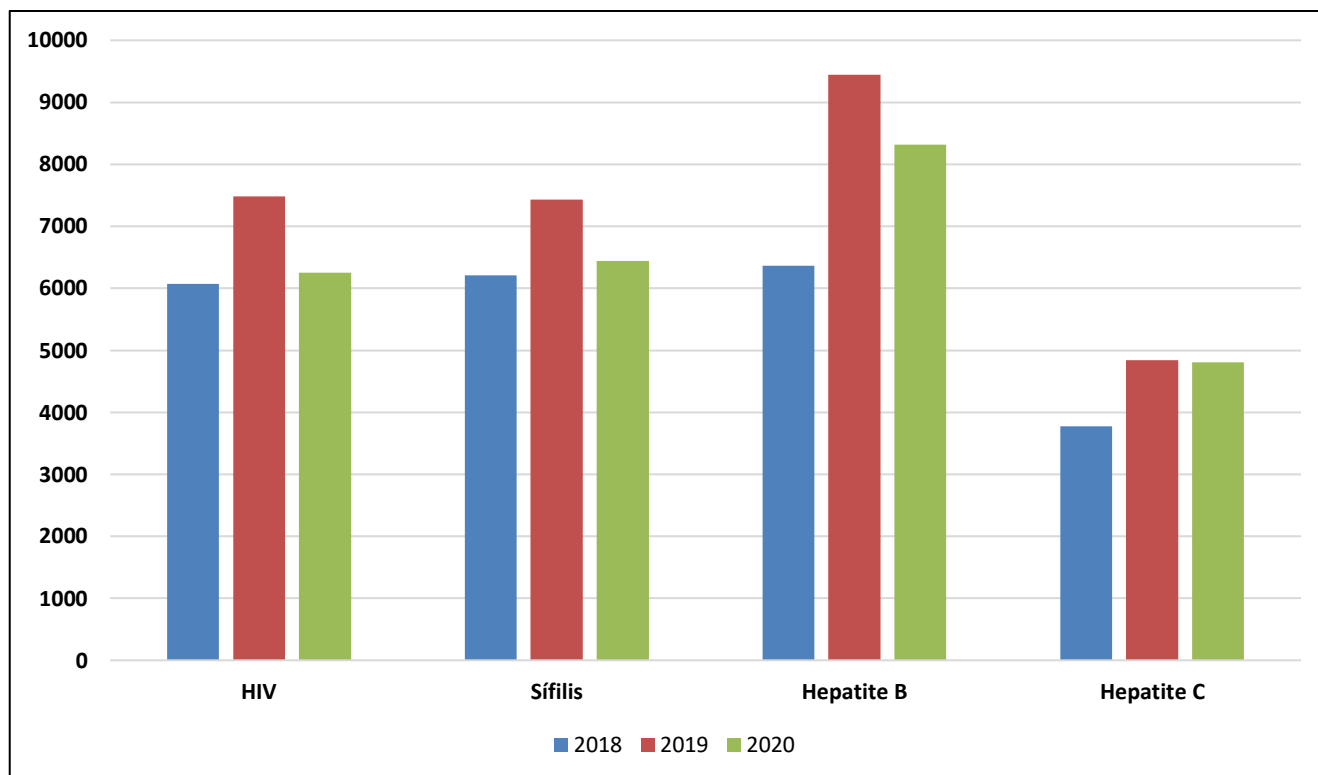
Tabela 15 – Número de adultos positivos para HIV no município de São João

Ano	15 a 19 anos	20 a 29 anos	30 a 39 anos	40 a 49 anos	50 a 59 anos	60 a 69 anos	Total
2017	-	8	8	3	4	3	26
2018	1	7	8	6	1	-	23
2019	2	1	5	5	2	1	16
2020	1	9	13	9	2	3	37
2021	1	5	4	2	6	1	19
Total	5	30	38	25	15	8	121

Fonte: SINAN / NET – Vigilância Epidemiológica



Gráfico 01 – Número total de pacientes testados no município de São João da Boa Vista nos anos de 2018 a 2020.



Fonte: Sistema de Dados do Laboratório Municipal de São João -

O Departamento Municipal de Saúde conta em sua estrutura organizacional com um Serviço de Atendimento Especializado (SAE) para tratamento de infecções sexualmente transmissíveis, sendo referência também para as cidades de Águas da Prata, Aguai e Santa Cruz das Palmeiras.

Atualmente o SAE conta com 324 pessoas em tratamento, deste montante, 249 são munícipes de São João da Boa Vista, 07 de Águas da Prata, 51 da cidade de Aguai e 17 de Santa Cruz das Palmeiras.

Observa-se pelos dados apresentados acima que no ano de 2020 houve uma redução no número total de exames realizados, devido a pandemia, contudo o município sempre teve índices considerados satisfatórios na testagem.



4.4 – Imunobiológicos – Cobertura na Rotina

As vacinações no Estado de São Paulo, executadas em todos os municípios, são coordenadas pelo Grupo de Vigilância Epidemiológica para assegurar a adequada vacinação da população de acordo com o calendário oficial do Programa Nacional de Imunizações (PNI) para crianças, adolescentes e adultas.

Os produtos disponíveis contemplam todas as idades, desde o recém-nascido, que recebe a vacina BCG e hepatite B, nas primeiras horas de vida, até as pessoas com mais de 60 anos, que nas Campanhas do Idoso são vacinadas anualmente com a vacina contra *influenza e pneumo 23*. Atualmente, o calendário básico conta com 21 vacinas.

No Programa de Imunizações, constam também "imunobiológicos especiais", indicados para pacientes imunodeprimidos ou portadores de algumas doenças crônicas. Estes produtos estão disponíveis nos Centros de Referência de Imunobiológicos Especiais (Cries).

A meta uma cobertura vacinal do Estado de São Paulo, assim como do município, é de no mínimo 95%.

Tabela 16 - Cobertura vacinal geral no município de São João da Boa Vista no período de 2019 a 2020.

Imuno	2019	2020	Média
BCG	93,70	96,68	95,34
DTP REF (4 e 6 anos)	79,94	84,61	82,27
Dtpa Gestante	46,24	44,36	45,30
Dupla adulto e tríplice acelular	19,50	19,31	19,41
Febre Amarela	80,92	6,74	43,83
Hepatite A	88,38	94,68	91,53
Hepatite B	84,12	92,90	88,51
Hepatite B em crianças até 30 dias	4,79	3,73	4,26
Meningococo C	92,72	86,34	89,53
Meningococo C (1º ref)	93,43	95,39	94,41
Penta	84,12	92,90	88,51
Pneumocócica	95,47	90,51	92,99
Pneumocócica (1º ref)	85,36	5,59	45,47
Poliomielite	91,66	88,73	90,20
Poliomielite 4 anos	84,50	75,48	79,99
Poliomielite	83,94	89,71	86,82
Rotavírus Humano	93,88	86,60	90,24
Tetra Viral	50,67	1,51	26,09
Tríplice Bacteriana	71,07	73,65	72,36
Tríplice Viral D1	92,64	85,18	88,91
Tríplice Viral D2	92,10	93,26	92,68

Fonte: Vigilância Epidemiológica Municipal



No ano de 2016 houve a implantação do Sistema de Informação do Programa Nacional de Imunizações (SI-PNI). A transição para este novo sistema resultou em dados inconsistentes e que não demonstram a realidade da cobertura realizada naquele ano.

Tabela 17 – Cobertura vacinal de Influenza no município de São João da Boa Vista no período de 2018 a 2021.

Grupos	2018	2019	2020	2021*
Adultos de 55 a 59 anos	-	-	30%	-
Comorbidades	141%	96%	83%	14%
Crianças	74%	103%	72%	87%
Gestantes	71%	69%	60%	41%
Idosos	92%	93%	123%	54%
Professores	132%	193%	59%	106%
Puérperas	120%	132%	60%	68%
Segurança Pública	-	-	-	-
Trabalhadores saúde	85%	93%	171%	72%
Média Geral	103%	96%	94%	56*

Fonte: Vigilância Epidemiológica Municipal

Tabela 18 – Cobertura vacinal de COVID-19 no município de São João da Boa Vista no ano de 2021 (até o dia 17 de agosto)

	1ª dose	2ª dose
Vacinação em geral	71.074 (77,40%)	30.691 (33,44%)

Fonte: Vigilância Epidemiológica Municipal

Observa-se que o município de São João da Boa Vista tem adotado estratégias vacinais eficazes para a COVID-19, e atualmente o município atingiu a 1ª classificação no Estado de São Paulo dos municípios com mais de 70 mil habitantes.

O Brasil atinge o percentual de 53% da população vacinada com a 1ª dose, o Estado de São Paulo com aproximadamente 64%, enquanto São João alcança o índice dos 76% da população geral do município.

Tabela 19 – Principais notificações de agravos compulsórios no ano de 2020.

Agravos	Menor de 1 ano	1 a 4 anos	5 a 9 anos	10 a 14 anos	15 a 19 anos	20 a 29 anos	30 a 39 anos	40 a 49 anos	50 a 59 anos	60 a 69 anos	70 a 79 anos	80 anos e mais	Total
Animais peçonhentos	2	7	15	5	14	21	39	27	20	22	7	2	181
AIDS	-	-	-	-	1	9	13	9	2	3	-	-	37
Antirrábico	1	32	36	19	17	48	40	50	41	29	25	6	344
Coqueluche	1	-	-	-	-	-	-	-	-	-	-	-	1
Criança exposta ao HIV	2	-	-	-	-	-	-	-	-	-	-	-	2
Esquistossomose	-	-	-	-	-	-	-	-	1	-	-	-	1
Febre Amarela	-	-	-	-	-	-	1	-	-	1	-	-	2
Gestantes HIV +	-	-	-	-	-	1	2	-	-	-	-	-	3
Hepatites Virais	-	-	-	-	1	-	3	4	10	5	2	2	27
Intoxicações	-	9	1	6	20	29	21	8	10	5	2	-	111
Leishmaniose	-	-	-	-	-	1	-	1	-	-	-	-	2
Leptospirose	-	-	-	-	-	-	1	1	-	-	-	-	2
Malária	-	-	-	-	-	-	-	-	1	-	-	-	1
Meningite	-	-	-	-	-	-	-	-	2	-	-	-	3
Sífilis Adquirida	-	-	-	-	1	9	4	6	3	6	2	1	32
Sífilis Gestante	-	-	-	-	1	7	2	1	-	-	-	-	10
Síndrome Corrimento Uretral Masc	-	-	-	-	1	-	3	1	1	-	-	-	6
Tétano Acidental	-	-	-	-	-	-	-	-	-	-	-	1	1
Violência doméstica	1	6	12	22	45	101	69	54	23	20	6	-	359
Média Geral	7	54	64	52	101	226	198	162	114	91	44	12	1125

Fonte: Vigilância Epidemiológica Municipal

Nota-se que o maior número de agravos refere-se à violência doméstica (32%), em segundo lugar o acompanhamento antirrábico (31%) e em terceiro lugar as intoxicações (10%). Ações e campanhas educativas tem sido desenvolvidas e estimuladas no município, contudo os resultados ainda são tímidos, demonstrando assim a necessidade do fortalecimento destas ações.



PREFEITURA DE SÃO JOÃO DA BOA VISTA
DEPARTAMENTO MUNICIPAL DE SAÚDE
Av. Oscar Pirajá Martins, 1.520 – Santa Edwirges, Fone (19) 3634-8110
e-mail: saude_diretoria@saojoao.sp.gov.br
Ouvidoria da Prefeitura: www.eouve.com.br ou 0800-7730156

Tabela 20 – Dados da Dengue no município nos últimos anos.

Situação	2014	2015	2016	2017	2018	2019	2020	2021***
Total de casos notificados	913	6360	509	196	76	708	2764	56
Total de casos confirmados	579	5625	80	06	02	232	1997	10
Total de casos autóctones*	527	5498	71	05	02	184	1937	10
Total de casos importados **	52	127	09	01	-	48	60	-
* casos contraídos em São João								
** casos contraídos em outros municípios								
*** dados referentes até o mês de março								

Fonte: Vigilância Epidemiológica Municipal

Nota-se que no ano de 2015 houve uma epidemia de Dengue no município, contudo nos anos subsequentes ocorreu um declínio do número de casos, ocorrendo um nova alta dos casos no ano de 2020. O município conta com equipe específica e permanente, com ações contínuas de orientação, informação e conscientização da população, gerando um diferencial para o município.



PREFEITURA DE SÃO JOÃO DA BOA VISTA
DEPARTAMENTO MUNICIPAL DE SAÚDE

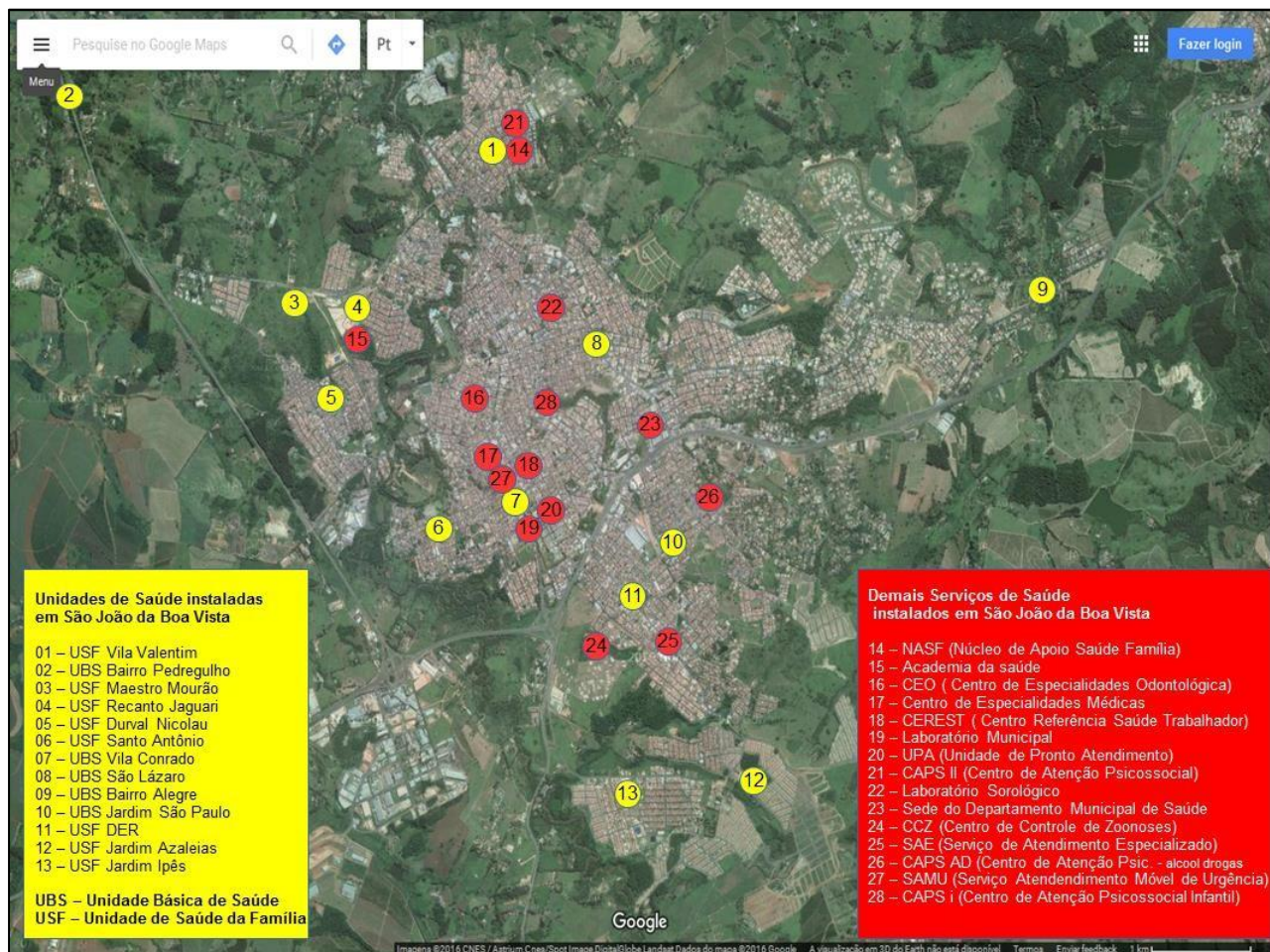
Av. Oscar Pirajá Martins, 1.520 – Santa Edwiges, Fone (19) 3634-8110
e-mail: saude_diretoria@saojoao.sp.gov.br
Ouvidoria da Prefeitura: www.eouve.com.br ou 0800-7730156

5 – Descrição da rede assistencial existente no município

O município de São João da Boa Vista, na qualidade de referência regional em saúde, tem por princípio atender às portarias ministeriais e aderir aos programas e ações voltados à saúde da população que assiste. Neste sentido, conta com uma rede assistencial muito bem estruturada e ante a demanda de assistidos procura se credenciar junto ao Ministério da Saúde, a fim de proporcionar melhor qualidade na assistência à saúde.

REDE ASSISTENCIAL DE SAÚDE DE SÃO JOÃO DA BOA VISTA	
1	Hospital particular Unimed Leste Paulista;
1	Hospital filantrópico conveniado ao Sistema Único de Saúde (SUS): Santa Casa de Misericórdia “Dona Carolina Malheiros” (102 leitos SUS);
1	Unidade de Pronto Atendimento – UPA 24h (com serviço de Raios X);
1	Laboratório de Análises Clínicas – Municipal;
5	Unidades Básicas de Saúde – UBS;
8	Unidades de Saúde da Família (com 13 equipes);
1	CEM – Centro de Especialidades Médicas (oferece consultas e exames de Ultrassonografia e Endoscopia);
1	CAPS II – Centro de Atenção Psicossocial em Saúde Mental
1	CAPS AD – Centro de Atenção Psicossocial para usuários de álcool e outras drogas.
1	CAPS i - Centro de Atenção Psicossocial Infantil
1	Ambulatório de Saúde Mental (Programa Antitabaco)
1	SAE – Serviço Ambulatorial Especializado – Atendimento à pacientes com IST / AIDS (Referência para 5 municípios da região)
1	CCZ – Centro de Controle de Zoonoses
1	CEO – Centro de Especialidades Odontológicas

Figura 03 - Mapa do Município de São João da Boa Vista com a localização dos Serviços de Saúde.



Assim, para atender aos três pilares de organização do Sistema Único de Saúde que são: Rede, Regionalização e Hierarquização, o município foi estrategicamente estruturado conforme o quadro que segue:

I – Eixo de Assistência à Saúde	
Unidades Básicas de Saúde	<ul style="list-style-type: none"> - Dr. Amado Gonçalves do Santos - Dr. Acidino der Andrade - Dr. Paulo Emílio de Oliveira Azevedo - Dr. Paulo Roberto Sorci - Dr. Delvo de Oliveira Westin



PREFEITURA DE SÃO JOÃO DA BOA VISTA
DEPARTAMENTO MUNICIPAL DE SAÚDE

Av. Oscar Pirajá Martins, 1.520 – Santa Edwirges, Fone (19) 3634-8110
e-mail: saude_diretoria@saojoao.sp.gov.br
Ouvidoria da Prefeitura: www.eouve.com.br ou 0800-7730156

Unidades de Saúde da Família	<ul style="list-style-type: none"> - Dr. Benedito Carlos Rocha Westin - Dr. Alexis Hakin - Dr. Raul de Oliveira Andrade - Dr. Antenor José Bernardes - Dr. Sebastião José Rodrigues - Dr. Geraldo Pradela - Dr. Ermelindo Adolpho Arrigucci - Maria Gabriela Junqueira Vallim
Serviços de Apoio	<ul style="list-style-type: none"> - Academia da Saúde - NASF – Núcleo de Apoio à Saúde da Família - Laboratório de Análises Clínicas
Sáude Mental	<ul style="list-style-type: none"> - Ambulatório de Saúde Mental - CAPS II - CAPS AD - CAPS i
Serviços de Especialidades	<ul style="list-style-type: none"> - SAE – Serviço de Atendimento Especializado - CEM – Centro de Especialidades Médicas - CEO – Centro de Especialidades Odontológicas

II – Eixo de Urgências e Emergências

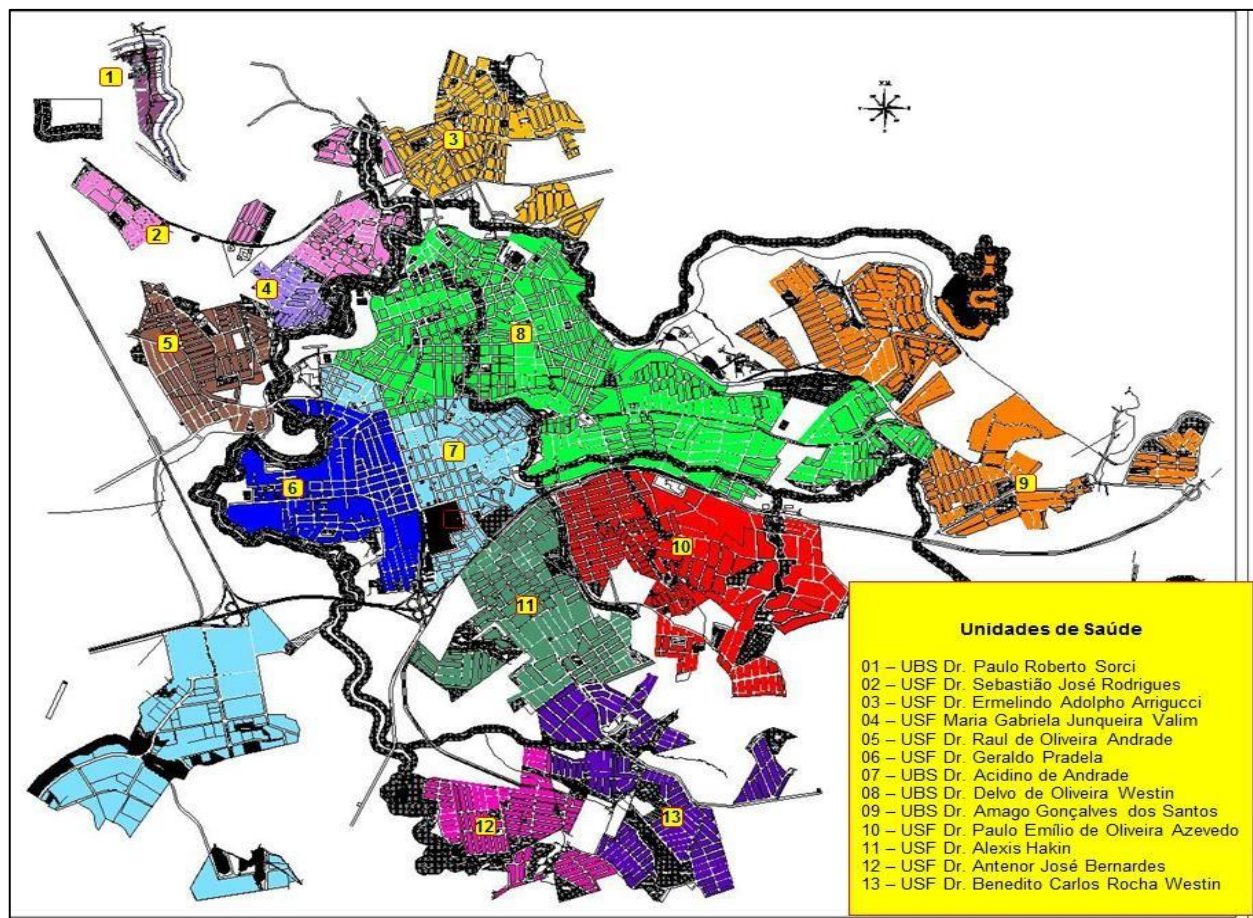
Urgências e Emergências	<ul style="list-style-type: none"> - SAMU – Serviço Móvel de Urgências - UPA – Unidade de Pronto Atendimento
-------------------------	--

III – Eixo de Vigilâncias em Saúde

Vigilâncias	<ul style="list-style-type: none"> - Vigilância Ambiental - Vigilância Sanitária - Vigilância Epidemiológica - Vigilância em Saúde do Trabalhador
-------------	---

IV – Eixo de Planejamento	
Planejamento	<ul style="list-style-type: none"> - Setor de Agendamento e Regulação - Setor de Implantação e Acompanhamento Programas Municipais - Setor Avaliação e Controle - Setor de Distribuição de Materiais e Medicamentos - Setor Educação e Comunicação - Serviço de Contratos, Finanças e Convênios - Serviço de Assistência Farmacêutica - Serviço de Expediente - Serviço de Pessoal - Serviço de Transporte e Remoção de Pacientes - Serviço de Obras, reformas e Manutenções

Figura 4 – Mapa do Município de São João da Boa Vista com a localização das Unidades Básicas de Saúde e Unidades de Saúde da Família.





5.1 – Descrição da rede conveniada ao SUS Municipal

I - Hospital Santa Casa Dona Carolina Malheiros	
<p>Assistência Hospitalar: Santa Casa de Misericórdia “Dona Carolina Malheiros”</p> <p>- Referência para internações de Média Complexidade para os municípios de São João da Boa Vista, Aguai e Águas da Prata, rereferência em Alta Complexidade e urgência/emergência para a região.</p>	<p>Internações:</p> <p>49 leitos: Clínica Geral</p> <p>03 leitos: AIDS</p> <p>14 leitos: Cirurgia Geral</p> <p>02 leitos: Ginecologia Cirúrgica</p> <p>04 Leitos: Ortopedia/Traumatologia cirúrgica</p> <p>04 leitos: Obstetrícia Clínica</p> <p>08 leitos: Obstetrícia Cirúrgica</p> <p>02 leitos: Pediatria Clínica</p> <p>08 leitos: Pediatria Cirúrgica</p> <p>08 leitos: UTI adulto</p> <p>10 leitos: UTI COVID</p>

Fonte: CNES – Cadastro Nacional de Estabelecimentos de Saúde

II – Atenção Especializada em Alta Complexidade	
<p>Os serviços de Alta Complexidade estão organizados em redes estaduais. O município de São João da Boa Vista possui credenciamento nos seguintes serviços de Alta Complexidade, para atendimento regional</p>	
Terapia Renal Substitutiva	Atende ao Colegiado da Mantiqueira (8 municípios)
Oncologia - UNACON	<p>Clínico e Cirúrgico em Gastroenterologia, Urologia, Ginecologia e Mastologia para o Colegiado Mantiqueira e Rio Pardo apenas os municípios de Caconde, Divinolândia, São José do Rio Pardo, Itobi e Tapiratiba;</p> <p>Quimioterapia atende o Colegiado Mantiqueira e Rio Pardo apenas os municípios de Caconde, Divinolândia, São José do Rio Pardo, Itobi e Tapiratiba e;</p> <p>Radioterapia atende os 3 Colegiados (Mantiqueira, Rio Pardo e Mogiana)</p>
Ortopedia	Atende o CGR Mantiqueira
Neurocirurgia e Neurologia	Atende o CGR Mantiqueira



Prefeitura Municipal
São João da Boa Vista

PREFEITURA DE SÃO JOÃO DA BOA VISTA DEPARTAMENTO MUNICIPAL DE SAÚDE

Av. Oscar Pirajá Martins, 1.520 – Santa Edwirges, Fone (19) 3634-8110
e-mail: saude_diretoria@saojoao.sp.gov.br
Ouvidoria da Prefeitura: www.eouve.com.br ou 0800-7730156

Nutrição Enteral e Parenteral	Atende o CGR Mantiqueira
Urgência – UTI (adulto)	Atende o CGR Mantiqueira

Fonte: Plano Operativo vigência 2021 – Prefeitura Municipal de São João da Boa Vista

Quanto ao serviço de Unidade Terapia Intensiva – UTI, é importante informar que atualmente são disponibilizados 10 leitos para os atendimentos, sendo que 08 são para os pacientes usuários do Sistema Único de Saúde - SUS e 02 para os demais pacientes (particulares e planos de saúde).

O Departamento Regional de Saúde – DRS XIV de São João da Boa Vista é composto por 20 municípios, compreendendo uma população de aproximadamente 800 mil habitantes e está dividida em três colegiados: Baixa Mogiana - 4 municípios, Mantiqueira - 8 municípios e Rio Pardo - 8 municípios. O Colegiado da Mantiqueira totaliza 264 mil habitantes, diferentes em sua estrutura e suas necessidades.

Figura 5 - Localização do Colegiado de Gestão Regional Mantiqueira na Região de Saúde da DRS XIV de São João da Boa Vista.





**PREFEITURA MUNICIPAL DE SÃO JOÃO DA BOA VISTA
DEPARTAMENTO DE SAÚDE**

Av. Oscar Pirajá Martins, 1.520 – Santa Edwiges, Fone (19) 3634-8110

e-mail: saude_diretoria@saojoao.sp.gov.br

Ouvidoria da Prefeitura: www.eouve.com.br ou 0800-7730156

ANEXO 1 - Diretrizes e Metas do Município para o quadriênio 2022/2025

Diretriz 1: REESTRUTURAÇÃO DA ATENÇÃO PRIMÁRIA À SAÚDE					
Função: 10. Saúde	Subfunção: 301. Atenção Primária à Saúde	Programa: Serviços Municipais de Saúde			
Ação: Reorganizar a atenção primária à saúde fortalecendo as equipes e as atividades das unidades básicas para que sejam a porta de entrada prioritária e resolutiva dos problemas de saúde					
Objetivo: Promover o cuidado integral à população					
Justificativa: Para melhorar o atendimento prestado à população					
Órgão Responsável: Departamento Municipal de Saúde (DMS)					
Metas físicas					
Descrições	Unidade métrica	2022	2023	2024	2025
Promover o cuidado integral às pessoas nos ciclos de vida.	Porcentagem	60	70	80	90
Atualizar e aprimorar o parque tecnológico.	Porcentagem	75	80	85	90
Manter a infraestrutura predial adequada.	Porcentagem	75	80	85	95
Assegurar a satisfação do usuário.	Porcentagem	75	85	95	100
Aprimorar as ações da política de Atenção Primária à Saúde e sua integração com a Atenção Especializada, incluindo apoio diagnóstico, a atenção de urgência e emergência e a assistência hospitalar.	Porcentagem	70	80	90	95
Monitorar as condicionais de saúde do Programa Bolsa Família	Porcentagem	75	85	90	95
Ampliar a taxa de cobertura para atendimentos odontológicos	Porcentagem				
Implantar o Programa Saúde na Horas na UBS Dr. Paulo Emílio de Oliveira Azevedo	Porcentagem	100	100	100	100



PREFEITURA MUNICIPAL DE SÃO JOÃO DA BOA VISTA
DEPARTAMENTO DE SAÚDE

Av. Oscar Pirajá Martins, 1.520 – Santa Edwirges, Fone (19) 3634-8110

e-mail: saude_diretoria@saojoao.sp.gov.br

Ouvidoria da Prefeitura: www.eouve.com.br ou 0800-7730156

Construir Unidade de Saúde na região do São Lázaro	Porcentagem	30	60	80	100
Ampliar as instalações da UBS Dr. Acidino de Andrade	Porcentagem	30	60	80	100
Ampliar as instalações da USF Dr. Geraldo Pradellla	Porcentagem	30	60	80	100
Ampliar as instalações da USF Dr. Alexis Hakin	Porcentagem	30	60	80	100
Ampliar as instalações da USF Dr. Raul de O. Andrade	Porcentagem	30	60	80	100
Realizar o processo de redimensionamento territorial das Unidades de Saúde	Porcentagem	30	60	80	100
Redimensionar áreas de abrangência das Unidades de Saúde	Porcentagem	-	100	-	-
Territorializar as Unidades de Saúde da Família	Porcentagem	-	100	-	-
Implantar o Serviço de Atenção Domiciliar	Porcentagem	-	100	-	-
Metas financeiras					
	Reais (R\$)	16.405.400,00	17.467.900,00	17.841.700,00	18.225.900,00
Valor total para o quadriênio 2022/2025: R\$ 69.940.900,00					



PREFEITURA MUNICIPAL DE SÃO JOÃO DA BOA VISTA
DEPARTAMENTO DE SAÚDE

Av. Oscar Pirajá Martins, 1.520 – Santa Edwiges, Fone (19) 3634-8110

e-mail: saude_diretoria@saojoao.sp.gov.br

Ouvidoria da Prefeitura: www.eouve.com.br ou 0800-7730156

Diretriz 2: GARANTIA DE ACESSO DA POPULAÇÃO AOS SERVIÇOS DE ALTA E MÉDIA COMPLEXIDADE					
Função: 10. Saúde	Subfunção: 302 Assistência Hospitalar e Ambulatorial	Programa: Serviços Municipais de Saúde			
Ação: Qualificar o acesso aos serviços de Alta e Média Complexidade					
Objetivo: Aprimorar a qualidade da prestação dos serviços.					
Justificativa: Garantir que a população tenha acesso à serviços eficientes, eficazes e efetivos					
Órgão Responsável: Departamento Municipal de Saúde (DMS)					
Metas físicas					
Descrições	Unidade métrica	2022	2023	2024	2025
Garantir transporte de qualidade aos usuários do SUS.	Porcentagem	80	85	90	95
Fortalecer a rede de saúde mental, valorizando a liberdade, direitos de cidadania, afeto e inclusão social.	Porcentagem	5	7	10	15
Implantar o Kit alimentação nas viagens fora do município	Porcentagem	80	85	90	95
Fortalecer a integração da rede de urgência e emergência e hospitalar com os demais equipamentos da RAPS	Porcentagem	70	80	90	95
Manter a cobertura municipal do SAMU	Porcentagem				
Reformar, mobiliar e equipar a base do SAMU	Porcentagem				
Construir o Pronto Socorro Infantil	Porcentagem	30	60	80	100
Construir e implantar a UTI Neo Natal e ou Pediátrica	Porcentagem	30	60	80	100



**PREFEITURA MUNICIPAL DE SÃO JOÃO DA BOA VISTA
DEPARTAMENTO DE SAÚDE**

Av. Oscar Pirajá Martins, 1.520 – Santa Edwiges, Fone (19) 3634-8110

e-mail: saude_diretoria@saojoao.sp.gov.br

Ouvidoria da Prefeitura: www.eouve.com.br ou 0800-7730156

Manter a Informatização da saúde para dinamizar o atendimento da população	Porcentagem	100	100	100	100
Qualificar as ações da Atenção Especializada	Porcentagem	100	100	100	100
Qualificar as ações da Saúde Bucal	Porcentagem	100	100	100	100
Qualificar as ações da UPA	Porcentagem	100	100	100	100
Qualificar as ações dos Serviços de Saúde Mental	Porcentagem	100	100	100	100
Diminuir o tempo de espera para agendar exames complementares de média e alta complexidade	Porcentagem	6	70	80	90
Ampliar a taxa de cobertura e garantir a qualidade crescente do atendimento odontológico na rede municipal	Porcentagem	50	55	60	65
Manter as ações de matriciamento sistemático reallizadas	Porcentagem	100	100	100	100
Reformar as instalações físicas do CCZ	Porcentagem	50	50	-	-
Metas financeiras					
	Reais (R\$)	36.673.700,00	38.110.100,00	38.676.000,00	39.257.900,00
Valor total para o quadriênio 2022/2025: R\$ 152.717.700,00					



**PREFEITURA MUNICIPAL DE SÃO JOÃO DA BOA VISTA
DEPARTAMENTO DE SAÚDE**

Av. Oscar Pirajá Martins, 1.520 – Santa Edwiges, Fone (19) 3634-8110

e-mail: saude_diretoria@saojoao.sp.gov.br

Ouvidoria da Prefeitura: www.eouve.com.br ou 0800-7730156

Diretriz 3: REESTRUTURAR A ASSISTÊNCIA FARMACÊUTICA					
Função: 10. Saúde	Subfunção: 301. Atenção Primária à Saúde	Programa: Serviços Municipais de Saúde			
Ação: Qualificar o gerenciamento da Assistência Farmacêutica					
Objetivo: Garantir melhor controle e gestão da cadeia de suprimentos da saúde					
Justificativa: Reduzir custos e ampliar o acesso ao medicamento					
Órgão Responsável: Departamento Municipal de Saúde (DMS)					
Metas físicas					
Descrições	Unidade métrica	2022	2023	2024	2025
Institucionalizar a Comissão de Farmácia e Terapêutica (CFT)	Porcentagem	100	-	-	-
Qualificar a Gestão da Assistência Farmacêutica	Porcentagem	5	5	5	5
Implantar o cuidado Farmacêutico na Assistência Farmacêutica	Porcentagem	50	50	-	-
Metas financeiras					
	Reais (R\$)	2.148.900,00	2.203.800,00	2.260.100,00	2.318.800,00
Valor total para o quadriênio 2022/2025: R\$ 8.931.600,00					



**PREFEITURA MUNICIPAL DE SÃO JOÃO DA BOA VISTA
DEPARTAMENTO DE SAÚDE**

Av. Oscar Pirajá Martins, 1.520 – Santa Edwiges, Fone (19) 3634-8110

e-mail: saude_diretoria@saojoao.sp.gov.br

Ouvidoria da Prefeitura: www.eouve.com.br ou 0800-7730156

Diretriz 4: REESTRUTURAR A ASSISTÊNCIA FARMACÊUTICA					
Função: 10. Saúde	Subfunção: 302 Assistência Hospitalar e Ambulatorial	Programa: Serviços Municipais de Saúde			
Ação: Qualificar o gerenciamento da Assistência Farmacêutica					
Objetivo: Garantir melhor controle e gestão da cadeia de suprimentos da saúde					
Justificativa: Reduzir custos e ampliar o acesso ao medicamento					
Orgão Responsável: Departamento Municipal de Saúde (DMS)					
Metas físicas					
Descrições	Unidade métrica	2022	2023	2024	2025
Implantar e centralizar a dispensação de medicamentos controlados e de alto custo em um único espaço físico.	Porcentagem	100	-	-	-
Metas financeiras					
	Reais (R\$)	10.000,00	10.600,00	11.200,00	11.800,00
Valor total para o quadriênio 2022/2025: R\$ 43.600,00					



**PREFEITURA MUNICIPAL DE SÃO JOÃO DA BOA VISTA
DEPARTAMENTO DE SAÚDE**

Av. Oscar Pirajá Martins, 1.520 – Santa Edwiges, Fone (19) 3634-8110

e-mail: saude_diretoria@saojoao.sp.gov.br

Ouvidoria da Prefeitura: www.eouve.com.br ou 0800-7730156

Diretriz 5: GARANTIR AS AÇÕES DE EDUCAÇÃO, PREVENÇÃO E COMBATE AOS RISCOS E AGRAVOS À SAÚDE					
Função: 10. Saúde	Subfunção: 304. Vigilância Sanitária	Programa: Serviços Municipais de Saúde			
Ação: Executar atividades educativas, orientando a população sobre os riscos à saúde					
Objetivo: Preparar a população para atuar em conjunto com o Poder Público					
Justificativa: Garantir efetividade nos resultados					
Órgão Responsável: Departamento Municipal de Saúde (DMS)					
Metas físicas					
Descrições	Unidade métrica	2022	2023	2024	2025
Manter a proporção de análises em amostras de água para consumo humano	Porcentagem	100	100	100	100
Manter as ações de vigilância pactuadas no Plano de Ações da Vigilância Sanitária (PAVISA)	Porcentagem	100	100	100	100
Adequar as instalações físicas da Vigilância em Saúde do Trabalhador	Porcentagem	100	-	-	-
Adequar as referências de diagnóstico e tratamento relacionados ao trabalho	Porcentagem	25	50	75	100
Metas financeiras					
	Reais (R\$)	1.447.800,00	1.526.700,00	1.557.800,00	1.588.900,00
Valor total para o quadriênio 2022/2025: R\$ 6.121.200,00					



**PREFEITURA MUNICIPAL DE SÃO JOÃO DA BOA VISTA
DEPARTAMENTO DE SAÚDE**

Av. Oscar Pirajá Martins, 1.520 – Santa Edwiges, Fone (19) 3634-8110

e-mail: saude_diretoria@saojoao.sp.gov.br

Ouvidoria da Prefeitura: www.eouve.com.br ou 0800-7730156

Diretriz 6: GARANTIR AS AÇÕES DE EDUCAÇÃO, PREVENÇÃO E COMBATE AOS RISCOS E AGRAVOS À SAÚDE					
Função: 10. Saúde	Subfunção: 305. Vigilância Epidemiológica	Programa: Serviços Municipais de Saúde			
Ação: Executar atividades educativas, orientando a população sobre os riscos à saúde					
Objetivo: Preparar a população para atuar em conjunto com o Poder Público					
Justificativa: Garantir efetividade nos resultados					
Orgão Responsável: Departamento Municipal de Saúde (DMS)					
Metas físicas					
Descrições	Unidade métrica	2022	2023	2024	2025
Garantir as visitas dos Agentes Comunitários de Saúde e Endemias	Porcentagem	100	100	100	100
Manter a cobertura vacinal em crianças menores de 1 ano	Porcentagem	95	95	95	95
Reduzir o número de óbitos prematuros	Absoluta	163	162	161	160
Ampliar as notificações de doenças compulsórias imediatas	Porcentagem	97	98	99	100
Manter a proporção de investigação de óbitos em mulheres em idade fértil	Porcentagem	100	100	100	100
Melhorar o preenchimento das declarações de óbitos com causa básica definida	Porcentagem	80	83	86	89
Reduzir a mortalidade infantil	Absoluta	10	09	08	07



PREFEITURA MUNICIPAL DE SÃO JOÃO DA BOA VISTA
DEPARTAMENTO DE SAÚDE

Av. Oscar Pirajá Martins, 1.520 – Santa Edwiges, Fone (19) 3634-8110

e-mail: saude_diretoria@saojoao.sp.gov.br

Ouvidoria da Prefeitura: www.eouve.com.br ou 0800-7730156

Reduzir os óbitos maternos	Porcentagem	0	0	0	0
Monitorar os casos de hanseníase nos anos das coortes	Porcentagem	100	100	100	100
Controlar os casos de sífilis congênita	Absoluta	1	1	1	1
Acompanhar os casos novos de AIDS em menores de 5 anos	Porcentagem	100	100	100	100
Ampliar a realização dos testes rápidos de HIV, Sífilis e Hepatites B e C	Porcentagem	1	1	1	1
Metas financeiras					
	Reais (R\$)	1.994.000,00	2.406.000,00	2.468.500,00	2.533.500,00
Valor total para o quadriênio 2022/2025: R\$ 9.402.000,00					



**PREFEITURA MUNICIPAL DE SÃO JOÃO DA BOA VISTA
DEPARTAMENTO DE SAÚDE**

Av. Oscar Pirajá Martins, 1.520 – Santa Edwirges, Fone (19) 3634-8110

e-mail: saude_diretoria@saojoao.sp.gov.br

Ouvidoria da Prefeitura: www.eouve.com.br ou 0800-7730156

Diretriz 7: APERFEIÇOAR A GESTÃO DO SISTEMA ÚNICO DE SAÚDE (SUS)					
Função: 10. Saúde	Subfunção: 122. Administração Geral	Programa: Serviços Municipais de Saúde			
Ação: Aperfeiçoar o gerenciamento do Sistema Unico de Saúde (SUS)					
Objetivo: Garantir a efetividade dos princípios e diretrizes do SUS, por meio das políticas públicas, visando a qualidade na atenção à saúde					
Justificativa: Assegurar a adoção de planejamento estratégico aplicado às políticas públicas de saúde com a finalidade de resultados resolutivos à população					
Orgão Responsável: Departamento Municipal de Saúde (DMS)					
Metas físicas					
Descrições	Unidade métrica	2022	2023	2024	2025
Garantir a efetividade na gestão dos recursos financeiros	Porcentagem	95	95	95	95
Garantir a efetividade da comunicação e educação em saúde	Porcentagem	80	85	90	95
Fortalecer as esferas do controle social	Porcentagem	80	85	90	95
Garantir a dotação orçamentária às necessidades do CMS	Porcentagem	100	100	100	100
Fortalecer a imagem positiva dos serviços municipais de saúde	Porcentagem	100	100	100	100
Fortalecer e consolidar a gestão compartilhada entre o Departamento Municipal de Saúde, Autarquia Municipal e o Terceiro Setor	Porcentagem	100	100	100	100
Promover a capacitação, qualificação e valorização dos trabalhadores	Porcentagem	85	90	95	95
Metas financeiras					
	Reais (R\$)	6.828.400,00	7.136.900,00	7.352.800,00	7.574.400,00



PREFEITURA MUNICIPAL DE SÃO JOÃO DA BOA VISTA
DEPARTAMENTO DE SAÚDE

Av. Oscar Pirajá Martins, 1.520 – Santa Edwiges, Fone (19) 3634-8110

e-mail: saude_diretoria@saojoao.sp.gov.br

Ouvidoria da Prefeitura: www.eouve.com.br ou 0800-7730156

Valor total para o quadriênio 2022/2025: R\$ 28.892.500,00

Planejamento Orçamentário	2022	2023	2024	2025
Total do Planejamento Orçamentário Anual	65.508.200,00	68.862.000,00	70.168.100,00	71.511.200,00
Total do Planejamento Orçamentário para o Quadriênio 2022-2025	276.049.500,00			



ANEXO II – INDICADORES

DIRETRIZ 1:

REESTRUTURAÇÃO DA ATENÇÃO PRIMÁRIA A SAÚDE

Objetivo 1: Promover o cuidado integral às pessoas nos ciclos de vida			
Nome do indicador: Projeto Vida			
Definição: Indica o percentual de visitas domiciliares aos recém-nascidos até o 28º dia de vida			
Fórmula: Total de visitas domiciliares realizadas a recém-nascidos até o 28º dia de vida no período / Total de recém-nascidos no período x 100			
Metas (%)			
2022	2023	2024	2025
70	71	72	73
Ações previstas:			
<ul style="list-style-type: none">- Realizar visita ao recém-nascido por profissional de enfermagem (auxiliar e técnico de enfermagem e enfermeiro) da Unidade de Saúde de Referência;- Articular entre os setores envolvidos a logística para execução da visita;- Estabelecer um cronograma junto ao serviço de transporte;- Qualificar as visitas domiciliares do Projeto Vida com melhoria da ficha e treinamento das equipes;- Estabelecer parcerias com as Instituições de Ensino para execução das ações propostas;- Monitorar e avaliar as ações previstas.			
Fonte de dados: Setor de Implantação e Acompanhamento dos Programas e APS			

Objetivo 2: Promover o cuidado integral às pessoas nos ciclos de vida			
Nome do indicador: Atenção à saúde do recém-nascido			
Definição: Indica o percentual de consultas médicas ou do enfermeiro aos recém-nascidos até o 15º dia de vida durante o período			
Fórmula: Total de consultas médicas ou do enfermeiro realizadas a recém-nascidos até o 15º dia de vida no período / Total de recém-nascidos até o 15º dia de vida no período x 100			
Metas (%)			
2022	2023	2024	2025
70	71	72	73
Ações Previstas:			
<ul style="list-style-type: none">- Garantir a realização da primeira consulta do recém-nascido até o 15º dia de vida;- Elaborar fluxo para realização de consulta de enfermagem no dia da realização da triagem neonatal entre o 3º ao 5º dia de vida do recém-nascido;- Garantir o adequado lançamento em prontuário eletrônico para faturamento do procedimento (03.01.01.027-7)- Realizar busca ativa dos faltosos e;- Monitorar e avaliar as ações previstas.			
Fonte de dados: Setor de Implantação e Acompanhamento dos Programas e APS			



PREFEITURA MUNICIPAL DE SÃO JOÃO DA BOA VISTA
DEPARTAMENTO DE SAÚDE

Av. Oscar Pirajá Martins, 1.520 – Santa Edwiges, Fone (19) 3634-8110

e-mail: saude_diretoria@saojoao.sp.gov.br

Ouvidoria da Prefeitura: www.eouve.com.br ou 0800-7730156

Objetivo 3: Promover o cuidado integral às pessoas nos ciclos de vida			
Nome do indicador: Atenção à saúde da criança			
Definição: Indica o percentual de consultas de puericultura em crianças de até 02 anos de vida realizadas no período			
Fórmula: Total de consultas médicas e do enfermeiro de puericultura em crianças de até 02 anos de vida realizadas no período / Total de crianças de até 02 anos cadastradas nas Unidades de Saúde no período x 100			
Metas (%)			
2022	2023	2024	2025
70	71	72	73
Ações Previstas: <ul style="list-style-type: none">- Garantir o adequado lançamento em prontuário eletrônico para faturamento dos procedimentos (03.01.01.027-7 e 03.01.01.026-9)- Implementar o Programa Saúde da Criança e;- Monitorar e avaliar as ações previstas.			
Fonte de dados: Setor de Implantação e Acompanhamento dos Programas e APS			

Objetivo 4: Promover o cuidado integral às pessoas nos ciclos de vida			
Nome do indicador: Programa HiperDia			
Definição: Indica o percentual de pessoas hipertensas com pressão arterial aferida na consulta médica ou do enfermeiro no período			
Fórmula: Número de hipertensos com pressão arterial aferida semestralmente nos últimos 12 meses / Parâmetro de cadastro x % hipertensos PNS ou nº de hipertensos identificados			
Metas (%)			
2022	2023	2024	2025
70	71	72	73
Ações Previstas: <ul style="list-style-type: none">- Revisar e implementar fluxos para acesso e assistência aos pacientes hipertensos;- Garantir o adequado lançamento em prontuário eletrônico para faturamento dos procedimentos (CID-10, CIAP) e;- Monitorar e avaliar as ações previstas.			
Fonte de dados: Setor de Implantação e Acompanhamento dos Programas e SEAC			

Objetivo 5: Promover o cuidado integral às pessoas nos ciclos de vida			
Nome do indicador: Programa HiperDia			
Definição: Indica o percentual de diabéticos com solicitação de hemoglobina glicada no período			
Fórmula: Nº de diabéticos com solicitação de HbA1c nos últimos 12 meses / Parâmetro de cadastro x % diabéticos PNS ou nº diabéticos identificados			
Metas (%)			
2022	2023	2024	2025
70	71	72	73
Ações Previstas: <ul style="list-style-type: none">- Revisar e implementar fluxos para acesso e assistência aos pacientes diabéticos;- Garantir o adequado lançamento em prontuário eletrônico para faturamento dos procedimentos (CID-10, CIAP) e;- Monitorar e avaliar as ações previstas.			
Fonte de dados: Setor de Implantação e Acompanhamento dos Programas e SEAC			



PREFEITURA MUNICIPAL DE SÃO JOÃO DA BOA VISTA
DEPARTAMENTO DE SAÚDE

Av. Oscar Pirajá Martins, 1.520 – Santa Edwiges, Fone (19) 3634-8110

e-mail: saude_diretoria@saojoao.sp.gov.br

Ouvidoria da Prefeitura: www.eouve.com.br ou 0800-7730156

Objetivo 6: Promover o cuidado integral às pessoas nos ciclos de vida			
Nome do indicador: Monitoramento de realização dos exames de mamografia de rastreamento			
Definição: Indica a razão de exames de mamografia de rastreamento na faixa etária de 50 a 69 anos realizadas no período			
Fórmula: Número de exames de mamografia de rastreamento na faixa etária de 50 a 69 anos realizadas / População feminina na faixa etária de 50 a 69 anos / 2			
Metas			
2022	2023	2024	2025
0,39	0,40	0,41	0,42
Ações Previstas: <ul style="list-style-type: none">- Garantir o acesso aos exames de mamografia;- Realizar busca ativa da população alvo;- Intensificar as ações para diagnóstico precoce e;- Monitorar e avaliar as ações desenvolvidas.			
Fonte de dados: Setor de Implantação e Acompanhamento dos Programas e SEAC			

Objetivo 7: Promover o cuidado integral às pessoas nos ciclos de vida			
Nome do indicador: Cobertura de exames citopatológico uterino na faixa etária de 25 a 64 anos			
Definição: Indica a razão de exames citopatológico do colo de útero em mulheres de 25 a 64 anos no período			
Fórmula: Número de exames de citopatológico uterino realizados / População feminina na faixa etária de 25 à 64 anos / 3			
Metas			
2022	2023	2024	2025
0,53	0,54	0,55	0,56
Ações Previstas: <ul style="list-style-type: none">- Flexibilizar horários de coleta nas Unidades de Saúde;- Realizar busca ativa da população alvo;- Realizar ações extra-muro;- Realizar Campanha de Coleta de Citologia Oncótica e;- Monitorar e avaliar as ações desenvolvidas.			
Fonte de dados: Setor de Implantação e Acompanhamento dos Programas e APS			

Objetivo 8: Promover o cuidado integral às pessoas nos ciclos de vida			
Nome do indicador: Proporção de parto normal			
Definição: Identifica a porcentagem de parto normal no período			
Fórmula: Número de nascidos vivos por parto normal / Número de nascidos vivos x 100			
Metas (%)			
2022	2023	2024	2025
25	25,50	26	26,50
Ações Previstas: <ul style="list-style-type: none">- Intensificar as ações de estímulo ao parto normal no Pré-Natal;- Promover as ações educativas em parceria com a Santa Casa de Misericórdia Dona Carolina Malheiros e;- Monitorar e avaliar as ações desenvolvidas.			
Fonte de dados: Setor de Implantação e Acompanhamento dos Programas e APS			



**PREFEITURA MUNICIPAL DE SÃO JOÃO DA BOA VISTA
DEPARTAMENTO DE SAÚDE**

Av. Oscar Pirajá Martins, 1.520 – Santa Edwiges, Fone (19) 3634-8110
e-mail: saude_diretoria@saojoao.sp.gov.br
Ouvidoria da Prefeitura: www.eouve.com.br ou 0800-7730156

Objetivo 9: Promover o cuidado integral às pessoas nos ciclos de vida.			
Nome do indicador: Gravidez na adolescência			
Definição: Proporção de gravidez na adolescência entre as faixas etárias de 10 a 19 anos			
Fórmula: Número de nascidos de mães adolescentes / Número de nascidos vivos x 100.			
Metas (%)			
2022	2023	2024	2025
9	8,9	8,8	8,7
Ações Previstas:			
- Implantar ações educativas e preventivas nas escolas por meio de parcerias com Instituições de Ensino e Departamentos e; - Monitorar e avaliar as ações desenvolvidas.			
Fonte de dados: Setor de Implantação e Acompanhamento dos Programas e APS			

Objetivo 10: Atualizar e aprimorar o parque tecnológico			
Nome do indicador: Atualização tecnológica			
Definição: Indica o percentual de equipamentos adquiridos para suprir a demanda existente			
Fórmula: Nº de equipamentos adquiridos / Nº de equipamentos necessários x 100			
Metas (%)			
2022	2023	2024	2025
75	80	85	90
Ações Previstas:			
- Levantar os equipamentos necessários; - Buscar incentivo de investimento para renovação do parque tecnológico do município e; - Monitorar e avaliar as ações desenvolvidas.			
Fonte de dados: Serviço de Obras e Manutenções			

Objetivo 11: Manter a infraestrutura predial adequada			
Nome do indicador: Cumprimento do plano de manutenção preventiva			
Definição: Indica a efetividade do plano de manutenção preventiva, conforme cronograma			
Fórmula: Nº de manutenções preventivas programadas / Nº de manutenções preventivas realizadas x 100			
Metas (%)			
2022	2023	2024	2025
75	80	85	95
Ações Previstas:			
- Promover a manutenção da estrutura física e de equipamentos da rede municipal de saúde, de acordo com as normas da Vigilância Sanitária e; - Monitorar e avaliar as ações desenvolvidas.			
Fonte de dados: Serviço de Obras e Manutenções			



**PREFEITURA MUNICIPAL DE SÃO JOÃO DA BOA VISTA
DEPARTAMENTO DE SAÚDE**

Av. Oscar Pirajá Martins, 1.520 – Santa Edwiges, Fone (19) 3634-8110

e-mail: saude_diretoria@saojoao.sp.gov.br

Ouvidoria da Prefeitura: www.eouve.com.br ou 0800-7730156

Objetivo 12: Assegurar a satisfação do cliente			
Nome do indicador: Satisfação do cliente			
Definição: Indica o nível de satisfação dos usuários do SUS com respostas entre bom e ótimo			
Fórmula: Nº de usuários pesquisados / Nº usuários satisfeitos x100			
Metas (%)			
2022	2023	2024	2025
80	85	90	95
Ações Previstas:			
<ul style="list-style-type: none"> - Implantar e implementar ações de pesquisa eletrônica de satisfação do usuário; - Treinar e qualificar os ouvidores, visando resolutividade nas demandas recebidas; - Gerar relatórios gerenciais sobre os dados de Ouvidoria, utilizando-os como ferramenta complementar de gestão; - Monitorar e avaliar as ações desenvolvidas. 			
Fonte de dados: Setor de Educação e Comunicação			

Objetivo 13: Qualificar as ações da Atenção Primária à Saúde			
Nome do indicador: Realinhamento dos processos de trabalho			
Definição: Indica a aplicação de auditoria nas Unidades de Saúde			
Fórmula: Nº de Unidades de Saúde auditadas semestralmente / nº total de Unidades de Saúde x 100			
Metas (%)			
2022	2023	2024	2025
85	87	89	90
Ações Previstas:			
<ul style="list-style-type: none"> - Aplicar instrumento de auditoria (questionário) validado pelo Departamento Municipal de Saúde; - Realizar diagnóstico situacional dos processos e fluxos de trabalho; - Oferecer suporte para as adequações necessárias aos serviços de saúde qualificando as atividades; - Normatizar as ações através de protocolos e capacitar as equipes e; - Monitorar e avaliar as ações desenvolvidas. 			
Fonte de dados: APS			



**PREFEITURA MUNICIPAL DE SÃO JOÃO DA BOA VISTA
DEPARTAMENTO DE SAÚDE**

Av. Oscar Pirajá Martins, 1.520 – Santa Edwiges, Fone (19) 3634-8110

e-mail: saude_diretoria@saojoao.sp.gov.br

Ouvidoria da Prefeitura: www.eouve.com.br ou 0800-7730156

Objetivo 14: Monitorar as condicionalidades de saúde do Programa Bolsa Família			
Nome do indicador: Cobertura de acompanhamento das condicionalidades de saúde do Programa Bolsa Família			
Definição: Informa a cobertura das condicionalidades de saúde do Programa Bolsa Família			
Fórmula: Número de famílias beneficiárias do Programa Bolsa Família acompanhadas pela atenção primária / Número total de famílias beneficiárias do Programa Bolsa Família x 100			
Metas (%)			
2022	2023	2024	2025
68	69	70	71
Ações Previstas:			
<ul style="list-style-type: none"> - Realizar busca ativa dos faltosos no Programa Bolsa Família; - Intensificar ações de controle dos beneficiários do Programa Bolsa Família; - Melhorar a parceria com o Departamento de Educação e Assistência Social; - Garantir as condicionalidades de saúde (peso, altura, carteira de vacinação) atualizadas no sistema de prontuário eletrônico; - Identificar as beneficiárias do Programa Bolsa Família em condição de gestante para receber o benefício variável e; - Monitorar e avaliar as ações desenvolvidas. 			
Fonte de dados: Setor de Implantação e Acompanhamento dos Programas			

Objetivo 15: Ampliar a taxa de cobertura para os atendimentos odontológicos da rede municipal			
Nome do indicador: Taxa de cobertura dos atendimentos odontológicos			
Definição: Indica a ampliação das equipes de saúde bucal			
Forma de aferição: Implantação de equipes			
Metas absolutas			
2022	2023	2024	2025
1 equipe	1 equipe	1 equipe	1 equipe
Ações Previstas:			
<ul style="list-style-type: none"> - Contratar e adequar as equipes existentes de saúde bucal; - Realizar atendimento à demanda espontânea durante todos os períodos com procedimentos resolutivos; - Realizar grupos sistemáticos de orientação em higiene bucal e alimentação saudável; - Garantir atendimento especializado em momento oportuno e; - Monitorar e avaliar as ações desenvolvidas. 			
Fonte de dados: Saúde Bucal			



**PREFEITURA MUNICIPAL DE SÃO JOÃO DA BOA VISTA
DEPARTAMENTO DE SAÚDE**

Av. Oscar Pirajá Martins, 1.520 – Santa Edwiges, Fone (19) 3634-8110
e-mail: saude_diretoria@saojoao.sp.gov.br
Ouvidoria da Prefeitura: www.eouve.com.br ou 0800-7730156

Objetivo 16 : Implantar o Programa Saúde na Hora			
Nome do indicador: Saúde na Hora			
Definição: Implantar o Programa Saúde na Hora em uma Unidade de Saúde			
Forma de aferição: Conclusão da implantação			
Metas (%)			
2022	2023	2024	2025
100	-	-	-
Ações Previstas:			
<ul style="list-style-type: none"> - Aderir ao Programa Federal; - Levantar custos; - Contratar equipe; - Implementar o Programa. 			
Fonte de dados: APS e Gestão do DMS			

Objetivo 17: Construir Unidade de Saúde na região do São Lázaro / Rosário			
Nome do indicador: Obras da Unidade de Saúde Dr. Delvo de Oliveira Westin			
Definição: Informa as etapas concluídas da obra			
Fórmula: Etapa concluída / Etapa planejada x 100			
Metas (%)			
2022	2023	2024	2025
30	60	80	100
Ações Previstas:			
<ul style="list-style-type: none"> - Realizar, aprovar e licitar projeto arquitetônico; - Captar recursos ou utilizar do Tesouro Municipal; - Acompanhar a execução da obra e; - Equipar e colocar em funcionamento a nova unidade de saúde. 			
Fonte de dados: Serviço de Obras e Manutenções			

Objetivo 18: Ampliar as instalações físicas da Unidade de Saúde Dr. Acidino de Andrade			
Nome do indicador: Obras na Unidade de Saúde da Vila Conrado			
Definição: Informa as etapas concluídas da obra			
Fórmula: Etapa concluída / Etapa planejada x 100			
Metas (%)			
2022	2023	2024	2025
30	60	80	100
Ações Previstas:			
<ul style="list-style-type: none"> - Realizar, aprovar e licitar projeto arquitetônico; - Captar recursos ou utilizar do Tesouro Municipal; - Acompanhar a execução da obra e; - Equipar e colocar em funcionamento as adequações. 			
Fonte de dados: Serviço de Obras e Manutenções			



PREFEITURA MUNICIPAL DE SÃO JOÃO DA BOA VISTA
DEPARTAMENTO DE SAÚDE

Av. Oscar Pirajá Martins, 1.520 – Santa Edwiges, Fone (19) 3634-8110
e-mail: saude_diretoria@saojoao.sp.gov.br
Ouvidoria da Prefeitura: www.eouve.com.br ou 0800-7730156

Objetivo 19: Ampliar as instalações físicas da Unidade de Saúde Dr. Geraldo Pradela			
Nome do indicador: Obras na Unidade de Saúde do Bairro do Santo Antonio			
Definição: Informa as etapas concluídas da obra			
Fórmula: Etapa concluída / Etapa planejada x 100			
Metas (%)			
2022	2023	2024	2025
30	60	80	100
Ações Previstas:			
<ul style="list-style-type: none">- Realizar, aprovar e licitar projeto arquitetônico;- Captar recursos ou utilizar do Tesouro Municipal;- Acompanhar a execução da obra;- Estabelecer parcerias com as Instituições de Ensino e;- Equipar e colocar em funcionamento as adequações.			
Fonte de dados: Serviço de Obras e Manutenções			

Objetivo 20: Ampliar as instalações físicas da Unidade de Saúde Dr. Alexis Hakin			
Nome do indicador: Obras na Unidade de Saúde do Bairro do DER			
Definição: Informa as etapas concluídas da obra			
Fórmula: Etapa concluída / Etapa planejada x 100			
Metas (%)			
2022	2023	2024	2025
30	60	80	100
Ações Previstas:			
<ul style="list-style-type: none">- Realizar, aprovar e licitar projeto arquitetônico;- Captar recursos ou utilizar do Tesouro Municipal;- Acompanhar a execução da obra;- Estabelecer parcerias com as Instituições de Ensino e;- Equipar e colocar em funcionamento as adequações.			
Fonte de dados: Serviço de Obras e Manutenções			

Objetivo 21: Ampliar as instalações físicas da Unidade de Saúde Dr. Raul de Oliveira Andrade			
Nome do indicador: Obras na Unidade de Saúde do Bairro Durval Nicolau			
Definição: Informa as etapas concluídas da obra			
Fórmula: Etapa concluída / Etapa planejada x 100			
Metas (%)			
2022	2023	2024	2025
30	60	80	100
Ações Previstas:			
<ul style="list-style-type: none">- Realizar, aprovar e licitar projeto arquitetônico;- Captar recursos ou utilizar do Tesouro Municipal;- Acompanhar a execução da obra;- Estabelecer parcerias com as Instituições de Ensino e;- Equipar e colocar em funcionamento as adequações			
Fonte de dados: Serviço de Obras e Manutenções			



PREFEITURA MUNICIPAL DE SÃO JOÃO DA BOA VISTA
DEPARTAMENTO DE SAÚDE

Av. Oscar Pirajá Martins, 1.520 – Santa Edwiges, Fone (19) 3634-8110

e-mail: saude_diretoria@saojoao.sp.gov.br

Ouvidoria da Prefeitura: www.eouve.com.br ou 0800-7730156

Objetivo 22: Redimensionar área de abrangência das Unidades de Saúde			
Nome do indicador: Redimensionamento da área de abrangência			
Definição: Indica a quantidade de Unidades de Saúde com processo de redimensionamento executado			
Fórmula: Número de UBS e ESF com redimensionamento realizada / Total de UBS e ESF x 100			
Metas (%)			
2022	2023	2024	2025
100	-	-	-
Ações Previstas: - Realizar oficinas de redimensionamento; - Avaliar os limites geográficos e necessidades de ampliação dos números de Equipes de Atenção Básica e; - Monitorar e avaliar as ações desenvolvidas.			
Fonte de dados: APS e Gestão do DMS			

Objetivo 23: Territorializar as Unidades de Saúde da Família			
Nome do indicador: Territorialização			
Definição: Indica a quantidade de USF territorializadas no município			
Fórmula: Número de USF com Territorialização realizada / Total de USF x 100			
Metas (%)			
2022	2023	2024	2025
-	100	-	-
Ações Previstas: - Realizar oficinas de territorialização; - Identificar as prioridades e vulnerabilidades do território para enfrentamento dos problemas de saúde mais frequentes e; - Monitorar e avaliar as ações desenvolvidas.			
Fonte de dados: APS e Gestão do DMS			

Objetivo 24: Implantar o Serviço de Atenção Domiciliar			
Nome do indicador: Qualificar a assistência promovendo cuidado integral as pessoas em restrição ao leito ou ao lar de maneira temporaria ou definitiva			
Definição: Indica a adesão e a implantação do Serviço de Atenção Domiciliar			
Fórmula: Implantação de EMAD			
Metas absolutas			
2022	2023	2024	2025
-	100%	-	-
Ações Previstas: - Aderir ao Programa de Atenção Domiciliar; - Contratar equipes; - Habilitar equipes junto ao Ministério da Saúde; - Qualificar a assistência domiciliar através de ações de prevenção e tratamento de doenças, reabilitação, palição e promoção a saúde, prestadas em domicílio e; - Monitorar e avaliar as ações desenvolvidas.			
Fonte de dados: APS e Gestão do DMS			



DIRETRIZ 2:

GARANTIA DE ACESSO DA POPULAÇÃO AOS SERVIÇOS DE ALTA E MÉDIA COMPLEXIDADE

Objetivo 1: Garantir transporte de qualidade aos usuários do SUS			
Nome do indicador: Atendimento às solicitações			
Definição: Indica a proporção de todas as solicitações de transportes SUS atendidas			
Fórmula: N° de solicitações recebidas / N° de solicitações atendidas x100			
Metas (%)			
2022	2023	2024	2025
80	85	90	95
Ações Previstas:			
- Repor os déficit de RH (motoristas) e;			
- Promover oficinas de Educação permanente para a equipe do Transporte Sanitário Municipal;			
Fonte de dados: Serviço de Transporte e Remoção de Pacientes			

Objetivo 2: Garantir transporte de qualidade aos usuários do SUS			
Nome do indicador: Reposição e renovação da frota de veículos do DMS			
Definição: Indica a reposição de veículos obsoletos (considerado o período de 5 anos de utilização)			
Fórmula: total de veículos da frota / total de veículos novos da frota x 100			
Metas (%)			
2022	2023	2024	2025
40	45	50	55
Ações Previstas:			
- Levantar o quantitativo de veículos que necessitam ser repostos;			
- Captar recursos ou utilizar do Tesouro Municipal e;			
- Adquirir os veículos.			
Fonte de dados: Serviço de Transporte e Remoção de Pacientes			

Objetivo 3: Implantar o Kit de alimentação nas viagens fora do município			
Nome do indicador: Qualificar o atendimento nos serviços de Saúde			
Definição: Fornecimento de kit de alimentação para todos os municípes que utilizam o transporte SUS para tratamento de saúde fora do município			
Fórmula: Número de pessoas transportadas / Número de kits fornecidos x 100			
Metas (%)			
2022	2023	2024	2025
80	85	95	100
Ações Previstas:			
- definir critérios de inclusão no projeto;			
- definir itens constantes do kit alimentação;			
- estabelecer fluxo de fornecimento do kit alimentação e;			
- monitorar e avaliar as ações implantadas.			
Fonte de dados: Serviço de Transporte e Remoção de Pacientes			



**PREFEITURA MUNICIPAL DE SÃO JOÃO DA BOA VISTA
DEPARTAMENTO DE SAÚDE**

Av. Oscar Pirajá Martins, 1.520 – Santa Edwiges, Fone (19) 3634-8110

e-mail: saude_diretoria@saojoao.sp.gov.br

Ouvidoria da Prefeitura: www.eouve.com.br ou 0800-7730156

Objetivo 4: Fortalecer a rede de saúde mental, valorizando a liberdade, direitos de cidadania, afeto e inclusão social			
Nome do indicador: Reinserção social			
Definição: Indica resolutividade da assistência psicossocial em relação ao tratamento de transtornos mentais, álcool e outras drogas			
Forma de aferição: quantidade de pacientes reinseridos socialmente			
Metas			
2022	2023	2024	2025
15	25	35	45
Ações Previstas:			
<ul style="list-style-type: none"> - Fortalecer o vínculo com os demais Departamentos da Prefeitura (Cultura, Esporte, Educação, etc) - Ampliar ações de promoção da Saúde Mental no território, inclusive com participação dos CAPS em eventos de outros equipamentos do município; - Garantir que o PTS não se restrinja às ações de assistência, mas também de promoção à saúde; - Fortalecer a humanização no cuidado com os pacientes e; - Monitorar e avaliar as ações desenvolvidas. 			
Fonte de dados: Serviços de Saúde Mental			

Objetivo 5: Fortalecer a rede de saúde mental, valorizando a liberdade, direitos de cidadania, afeto e inclusão social			
Nome do indicador: Cumprimento da FPO (Faturamentos de Proced. Operacionais) no Caps i			
Definição: Indica o cumprimento da produção descrita na FPO			
Fórmula: total de procedimentos realizados / total de procedimentos descritos na FPO x 100			
Metas (%)			
2022	2023	2024	2025
90	95	95	95
Ações Previstas:			
<ul style="list-style-type: none"> - Realizar adequações possíveis e, em caso de necessidade, mudança de espaço físico, garantindo condições mínimas de segurança, higiene e trabalho; - Fortalecer a humanização do cuidado com os pacientes; - Garantir que o PTS (Projeto Terapêutico Singular) não se restrinja às ações de assistência, mas também de promoção à saúde; - Garantir mobiliário e equipamentos de trabalho em bom funcionamento e com manutenção rotineira (computadores, impressoras, armários, mobiliário, etc.); - Garantir materiais para oficinas e grupos terapêuticos com usuários (equipamentos de esporte, artesanato, costura, alimentos, etc.); - Rever os valores descritos na FPO e; - Monitorar e avaliar as ações desenvolvidas. 			
Fonte de dados: Serviços de Saúde Mental			



**PREFEITURA MUNICIPAL DE SÃO JOÃO DA BOA VISTA
DEPARTAMENTO DE SAÚDE**

Av. Oscar Pirajá Martins, 1.520 – Santa Edwiges, Fone (19) 3634-8110

e-mail: saude_diretoria@saojoao.sp.gov.br

Ouvidoria da Prefeitura: www.eouve.com.br ou 0800-7730156

Objetivo 6: Fortalecer a integração da Rede de Urgência e Emergência e Hospitalar com os demais equipamentos da RAPS			
Nome do indicador: Serviço hospitalar de referência para atenção às pessoas com sofrimento / transtorno mental e / ou com necessidades decorrentes do uso de crack, álcool e outras drogas mantido e qualificado			
Definição: Implantar 08 leitos de referência para atenção as pessoas com sofrimento / transtorno mental e / ou com necessidades decorrentes do uso de crack, álcool e outras drogas.			
Forma de aferição: número de leitos habilitados			
Metas			
2022	2023	2024	2025
-	8	-	-
Ações Previstas:			
<ul style="list-style-type: none"> - Garantir a habilitação de 08 leitos da enfermaria especializada da Santa Casa de Misericórdia Dona Carolina Malheiros estejam ativos e qualificados; - Oferecer suporte hospitalar, por meio de internação de curta duração, em regime integral; - Garantir que a equipe da Enfermaria do hospital possa manter articulação constante com os demais equipamentos de Saúde Mental do município, inclusive participando de reuniões de equipe e colegiado de Saúde Mental, recebendo e fazendo visitas aos CAPS; - Prover visita das referências dos CAPS aos pacientes internados na enfermaria, visando a continuidade do tratamento após a alta hospitalar e; - Monitorar e avaliar as ações desenvolvidas. 			
Fonte de dados: Serviços de Saúde Mental e SEAC			

Objetivo 7: Manter a cobertura municipal do SAMU			
Nome do indicador: Aprimorar a rede de urgência e emergência			
Definição: Manter em 100% a cobertura municipal do Serviço de Atendimento Móvel de Urgência (SAMU 192)			
Fórmula: $\frac{\text{N}^\circ \text{ de população com acesso ao SAMU}}{\text{N}^\circ \text{ de população residente no município}} \times 100$			
Metas (%)			
2022	2023	2024	2025
100	100	100	100
Ações Previstas:			
<ul style="list-style-type: none"> - Reduzir o tempo de resposta; - Garantir manutenções corretivas e preventivas das ambulâncias; - Garantir equipes completas e; - Monitorar e avaliar as ações desenvolvidas. 			
Fonte de dados: Serviço de Atendimento Móvel de Urgência (SAMU)			



PREFEITURA MUNICIPAL DE SÃO JOÃO DA BOA VISTA
DEPARTAMENTO DE SAÚDE

Av. Oscar Pirajá Martins, 1.520 – Santa Edwiges, Fone (19) 3634-8110

e-mail: saude_diretoria@saojoao.sp.gov.br

Ouvidoria da Prefeitura: www.eouve.com.br ou 0800-7730156

Objetivo 8: Reformar, mobiliar e equipar a base do SAMU (estrutura física)			
Nome do indicador: Aprimorar a rede de urgência e emergência			
Definição: Base do SAMU reformada, mobiliada e equipada			
Forma de aferição: Etapa concluída / Etapa planejada x 100			
Metas (%)			
2022	2023	2024	2025
20	40	80	100
Ações Previstas:			
<ul style="list-style-type: none">- Elaborar memorial descritivo;- Elaborar projeto arquitetônico;- Viabilizar financiamento para reforma, aquisição de mobiliário e equipamentos e;- Monitorar as ações			
Fonte de dados: Serviço de Manutenção e Atendimento Móvel de Urgência (SAMU)			

Objetivo 9: Construir e implantar o Pronto Socorro Infantil			
Nome do indicador: Aprimorar a rede de urgência e emergência			
Definição: Informa as etapas da construção			
Forma de aferição: Etapa concluída / etapa planejada x 100			
Metas			
2022	2023	2024	2025
30	60	80	100
Ações Previstas:			
<ul style="list-style-type: none">- Realizar, aprovar e licitar projeto arquitetônico;- Captar recursos ou utilizar do Tesouro Municipal;- Acompanhar a execução da obra e;- Equipar e colocar em funcionamento as adequações			
Fonte de dados: Serviço de Obras e Manutenções			

Objetivo 10: Construir e implantar a UTI Neonatal e ou Pediátrica			
Nome do indicador: Aprimorar a rede de urgência e emergência			
Definição: Informa as etapas da construção			
Forma de aferição: Etapa concluída / etapa planejada x 100			
Metas			
2022	2023	2024	2025
30	60	80	100
Ações Previstas:			
<ul style="list-style-type: none">- Realizar, aprovar e licitar projeto arquitetônico;- Captar recursos ou utilizar do Tesouro Municipal;- Acompanhar a execução da obra e;- Equipar e colocar em funcionamento as adequações			
Fonte de dados: Serviço de Obras e Manutenções			



PREFEITURA MUNICIPAL DE SÃO JOÃO DA BOA VISTA
DEPARTAMENTO DE SAÚDE

Av. Oscar Pirajá Martins, 1.520 – Santa Edwiges, Fone (19) 3634-8110

e-mail: saude_diretoria@saojoao.sp.gov.br

Ouvidoria da Prefeitura: www.eouve.com.br ou 0800-7730156

Objetivo 11: Manter a informatização da Saúde para dinamizar o atendimento da população			
Nome do indicador: Manutenção de software			
Definição: Indica a manutenção da informatização			
Forma de aferição: Instrumento contratual em vigor			
Metas (%)			
2022	2023	2024	2025
100	100	100	100
Ações Previstas:			
<ul style="list-style-type: none">- Manter as capacitações das equipes que utilizam o prontuário eletrônico;- Garantir infraestrutura local e equipamentos, manutenção e insumos para operação do sistema e;- Monitorar e avaliar as ações desenvolvidas.			
Fonte de dados: Gestão do DMS e SEAC			

Objetivo 12: Qualificar as ações da Atenção Especializada			
Nome do indicador: Realinhamento dos processos de trabalho			
Definição: Indica a aplicação de auditoria no Centro de Especialidades Médicas			
Fórmula: Nº de serviço auditado semestralmente / nº total de serviço x 100			
Metas (%)			
2022	2023	2024	2025
100	100	100	100
Ações Previstas:			
<ul style="list-style-type: none">- Elaborar e aplicar instrumento de auditoria validado pelo Departamento Municipal de Saúde;- Realizar diagnóstico situacional dos processos e fluxos de trabalho;- Oferecer suporte para as adequações necessárias ao serviço, qualificando as atividades;- Normatizar as ações através de protocolos e capacitar a equipe e;- Monitorar e avaliar as ações desenvolvidas.			
Fonte de dados: Atenção Especializada			

Objetivo 13: Qualificar as ações em Saúde Bucal			
Nome do indicador: Realinhamento dos processos de trabalho			
Definição: Indica a aplicação de auditoria nos serviços de saúde bucal			
Fórmula: Nº de unidades com equipe de saúde bucal auditadas semestralmente / nº total de unidades com equipe de saúde bucal x 100			
Metas (%)			
2022	2023	2024	2025
100	100	100	100
Ações Previstas:			
<ul style="list-style-type: none">- Elaborar e aplicar instrumento de auditoria validado pelo Departamento Municipal de Saúde;- Realizar diagnóstico situacional dos processos e fluxos de trabalho;- Oferecer suporte para as adequações necessárias aos serviços de saúde bucal, qualificando as atividades;- Normatizar as ações através de protocolos e capacitar a equipe e;- Monitorar e avaliar as ações desenvolvidas.			
Fonte de dados: Atenção Especializada			



PREFEITURA MUNICIPAL DE SÃO JOÃO DA BOA VISTA
DEPARTAMENTO DE SAÚDE

Av. Oscar Pirajá Martins, 1.520 – Santa Edwiges, Fone (19) 3634-8110

e-mail: saude_diretoria@saojoao.sp.gov.br

Ouvidoria da Prefeitura: www.eouve.com.br ou 0800-7730156

Objetivo 14: Qualificar as ações da Unidade de Pronto Atendimento (UPA)			
Nome do indicador: Realinhamento dos processos de trabalho			
Definição: Indica a aplicação de auditoria na Unidade de Pronto Atendimento (UPA)			
Fórmula: N° de Unidade auditada semestralmente / n° total de Unidade x 100			
Metas (%)			
2022	2023	2024	2025
100	100	100	100
Ações Previstas:			
<ul style="list-style-type: none">- Elaborar e aplicar instrumento de auditoria validado pelo Departamento Municipal de Saúde;- Realizar diagnóstico situacional dos processos e fluxos de trabalho;- Oferecer suporte para as adequações necessárias ao serviço de pronto atendimento, qualificando as atividades;- Normatizar as ações através de protocolos e capacitar a equipe;- Monitorar e avaliar as ações desenvolvidas.			
Fonte de dados: UPA			

Objetivo 15: Qualificar as ações dos Serviços de Saúde Mental (CAPS i, CAPS II, CAPS AD e Ambulatório de Saúde Mental)			
Nome do indicador: Realinhamento dos processos de trabalho			
Definição: Indica a aplicação de auditoria nos Serviços de Saúde Mental (CAPS i, CAPS II, CAPS AD e Ambulatório de Saúde Mental)			
Fórmula: N° de serviços auditados semestralmente / n° total de serviços x 100			
Metas (%)			
2022	2023	2024	2025
100	100	100	100
Ações Previstas:			
<ul style="list-style-type: none">- Elaborar e aplicar instrumento de auditoria validado pelo Departamento Municipal de Saúde;- Realizar diagnóstico situacional dos processos e fluxos de trabalho;- Oferecer suporte para as adequações necessárias aos serviços de saúde mental, qualificando as atividades;- Normatizar as ações através de protocolos e capacitar a equipe e;- Monitorar e avaliar as ações desenvolvidas.			
Fonte de dados: Saúde Mental			



PREFEITURA MUNICIPAL DE SÃO JOÃO DA BOA VISTA
DEPARTAMENTO DE SAÚDE

Av. Oscar Pirajá Martins, 1.520 – Santa Edwiges, Fone (19) 3634-8110

e-mail: saude_diretoria@saojoao.sp.gov.br

Ouvidoria da Prefeitura: www.eouve.com.br ou 0800-7730156

Objetivo 16: Diminuir o tempo de espera para agendamento de exames complementares de média e alta complexidade.			
Nome do indicador: Aprimorar as ações da Atenção Especializada			
Definição: Indica o percentual de exames que ultrapassaram o limite de 90 dias para o seu agendamento.			
Fórmula: total de exames complementares de média e alta complexidade solicitados / total de exames complementares de média e alta complexidade agendados em até 90 dias x 100			
Metas (%)			
2022	2023	2024	2025
60	70	80	90
Ações Previstas:			
<ul style="list-style-type: none">- Monitorar dos indicadores relacionados à produção de serviços de média e alta complexidade ambulatorial;- Identificar as maiores demandas assistenciais em especialidades e exames complementares especializados e;- Monitorar e avaliar as ações desenvolvidas.			
Fonte de dados: Setor de Agendamento e Regulação e SEAC			

Objetivo 17: Ampliar a taxa de cobertura e garantir a qualidade crescente do atendimento odontológico da rede municipal			
Nome do indicador: Demanda odontológica			
Definição: Informa a taxa de atendimento odontológico à população			
Fórmula: nº de consultas odontológicas / nº de pessoas ativas cadastradas no serviço odontológico			
Metas (%)			
2022	2023	2024	2025
50	55	60	65
Ações Previstas:			
<ul style="list-style-type: none">- Aumentar o número de profissionais no Centro de Especialidades Odontológicas;- Reestruturar a agenda dos profissionais para diminuição do absenteísmo;- Garantir material de insumo para realização dos procedimentos;- Ampliar o atendimento aos portadores de necessidades especiais impossibilitados de atendimentos nas Estratégia de Saúde da Família e Unidades Básicas de Saúde;- Atender os pacientes portadores de necessidades especiais de difícil contenção em ambiente hospitalar e;- Monitorar e avaliar as ações desenvolvidas.			
Fonte de dados: Saúde Bucal			



PREFEITURA MUNICIPAL DE SÃO JOÃO DA BOA VISTA
DEPARTAMENTO DE SAÚDE

Av. Oscar Pirajá Martins, 1.520 – Santa Edwiges, Fone (19) 3634-8110

e-mail: saude_diretoria@saojoao.sp.gov.br

Ouvidoria da Prefeitura: www.eouve.com.br ou 0800-7730156

Objetivo 18: Manter as ações de matriciamento sistemático realizadas pelos CAPS com equipes de Atenção Primária			
Nome do indicador: Reduzir os riscos e agravos da saúde da população, por meio de ações de vigilância em saúde			
Definição: Integrar a Atenção Primária no cuidado em saúde mental.			
Fórmula: Número de CAPS com pelo menos 12 registros de matriciamento da Atenção Primária à Saúde / total de CAPS habilitados x 100.			
Metas (%)			
2022	2023	2024	2025
100	100	100	100
Ações Previstas: <ul style="list-style-type: none">- Capacitar profissionais da equipe de atenção básica por meio de ações de matriciamento para que saibam acolher os pacientes com transtornos mentais;- Fortalecer as ações para prevenção e combate a drogadição garantindo a promoção da saúde;- Participar nas reuniões de equipe da Atenção Básica e;- Monitorar e avaliar as ações desenvolvidas.			
Fonte de dados: Saúde Mental			

Objetivo 19: Reformar as instalações físicas do Centro de Controle de Zoonoses			
Nome do indicador: Reforma no Centro de Controle de Zoonoses			
Definição: Melhorar as condições de trabalho da equipe e atendimento à população			
Fórmula: Etapa concluída / Etapa planejada x 100			
Metas (%)			
2022	2023	2024	2025
50	50	-	-
Ações Previstas: <ul style="list-style-type: none">- Realizar, aprovar e licitar projeto arquitetônico;- Captar recursos ou utilizar do Tesouro Municipal;- Acompanhar a execução da obra e;- Equipar e colocar em funcionamento as adequações			
Fonte de dados: Serviço de Obras e Manutenções			



PREFEITURA MUNICIPAL DE SÃO JOÃO DA BOA VISTA
DEPARTAMENTO DE SAÚDE

Av. Oscar Pirajá Martins, 1.520 – Santa Edwiges, Fone (19) 3634-8110
e-mail: saude_diretoria@saojoao.sp.gov.br
Ouvidoria da Prefeitura: www.eouve.com.br ou 0800-7730156

DIRETRIZES 3 e 4:
REESTRUTURAR A ASSISTÊNCIA FARMACÊUTICA

Objetivo 1: Institucionalizar a Comissão de Farmácia e Terapêutica (CFT)			
Nome do indicador: Comissão de Farmácia e Terapêutica (CFT)			
Definição: Constituir a Comissão de Farmácia e Terapêutica (CFT) para condução do processo de seleção, utilização, acompanhamento e avaliação do uso de medicamentos padronizados na Relação Municipal de Medicamentos Essenciais (REMUME)			
Fórmula: Institucionalização por meio de legislação			
Metas (%)			
2022	2023	2024	2025
100	-	-	-
Ações Previstas:			
<ul style="list-style-type: none">- Constituir a Comissão de Farmácia e Terapêutica (CFT);- Publicar a Portaria de Institucionalização da Comissão de Farmácia e Terapêutica (CFT);- Publicar o Regimento Interno da Comissão de Farmácia e Terapêutica (CFT);- Revisar e atualizar a Relação Municipal de Medicamentos Essenciais (REMUME);- Elaborar Boletim Farmacoterapêutico e;- Incrementar ações para o Uso Racional de Medicamentos			
Fonte de dados: Serviço de Assistência Farmacêutica			

Objetivo 2: Qualificar a gestão da Assistência Farmacêutica			
Nome do indicador: Abastecimento de medicamentos padronizados na Relação Municipal de Medicamentos Essenciais (REMUME)			
Definição: Indica lacuna de abastecimento de medicamentos padronizados na Relação Municipal de Medicamentos Essenciais (REMUME), em período superior a 90 dias durante o ano.			
Fórmula: N° de itens padronizados / N° de itens em falta * 100			
Metas (%)			
2022	2023	2024	2025
5	5	5	5
Ações Previstas:			
<ul style="list-style-type: none">- Aprimorar a gestão do ciclo da Assistência Farmacêutica (programação, aquisição / requisição, recebimento, conferência, armazenamento, controle, distribuição, dispensação e acompanhamento);- Aperfeiçoar a gestão do estoque de medicamentos;- Elaborar, atualizar e instituir Procedimentos Operacionais Padronizados (POP);- Garantir a divulgação das ações e serviços relacionados à Assistência Farmacêutica;- Estabelecer indicadores para avaliação da Assistência Farmacêutica e;- Monitorar e avaliar as ações desenvolvidas.			
Fonte de dados: Serviço de Assistência Farmacêutica			



PREFEITURA MUNICIPAL DE SÃO JOÃO DA BOA VISTA
DEPARTAMENTO DE SAÚDE

Av. Oscar Pirajá Martins, 1.520 – Santa Edwiges, Fone (19) 3634-8110

e-mail: saude_diretoria@saojoao.sp.gov.br

Ouvidoria da Prefeitura: www.eouve.com.br ou 0800-7730156

Objetivo 3: Centralizar a Farmácia Central e Farmácia de Alto Custo em um único local			
Nome do indicador: Centralização das Farmácias Central e de Alto Custo			
Definição: Centralizar a dispensação de medicamentos específicos no prédio da UBS Dr. Acidino de Andrade, otimizando o deslocamento dos usuários e garantindo acesso à Assistência Farmacêutica individualizada			
Fórmula: Conclusão da centralização			
Metas (%)			
2022	2023	2024	2025
100	-	-	-
Ações Previstas:			
<ul style="list-style-type: none">- Atualizar os processos de trabalho da Farmácia Central;- Atualizar os processos de trabalho da Farmácia de Alto Custo;- Garantir a inserção da Assistência Farmacêutica em todos os protocolos clínicos da rede municipal de saúde;- Aprimorar o ciclo da Assistência Farmacêutica;- Oferecer treinamento para farmacêuticos e profissionais que atuam nos dispensários de medicamentos e;- Monitorar e avaliar as ações desenvolvidas.			
Fonte de dados: Serviço de Assistência Farmacêutica			

Objetivo 4: Implantar o Cuidado Farmacêutico na Atenção Primária à Saúde			
Nome do indicador: Cuidado Farmacêutico na Atenção Primária à Saúde			
Definição: Estabelecer o vínculo farmacêutico-paciente por meio de consulta farmacêutica para desenvolvimento de plano de apoio terapêutico, voltado ao enfrentamento de problemas relacionados à farmacoterapia.			
Fórmula: Implantar o serviço			
Metas (%)			
2022	2023	2024	2025
50	100	-	-
Ações Previstas:			
<ul style="list-style-type: none">- Implantar o Cuidado Farmacêutico na Atenção Primária à Saúde;- Estabelecer agenda de atendimento aos usuários;- Instituir equipe volante para atendimento nas unidades de saúde;- Firmar parceria com instituições de ensino superior com curso de Farmácia;- Oferecer treinamento aos profissionais farmacêuticos;- Monitorar e avaliar as ações desenvolvidas.			
Fonte de dados: Serviço de Assistência Farmacêutica			



DIRETRIZES 5 e 6:
GARANTIR AS AÇÕES DE EDUCAÇÃO, PREVENÇÃO E COMBATE
AOS RISCOS E AGRAVOS À SAÚDE

Objetivo 1: Garantir as visitas dos Agentes de Controle de Endemias			
Nome do indicador: Reduzir os riscos e agravos da saúde da população, por meio de ações de vigilância em saúde			
Definição: Indica no percentual de residências visitadas pelos Agentes de Controle de Endemias			
Fórmula: Total de visitas realizadas pelos ACE / total de imóveis cadastrados x 100			
Metas (%)			
2022	2023	2024	2025
100	100	100	100
Ações Previstas: <ul style="list-style-type: none">- Manter e intensificar as visitas domiciliares para controle do <i>aedes aegypti</i>;- Realizar campanhas educativas;- Realizar campanhas de orientação à população quanto à prevenção da doença;- Identificar estratégias que possibilitem a ampliação da realização das ações de controle;- Manter o funcionamento da Sala de Situação das Arboviroses e;- Monitorar e avaliar as ações desenvolvidas.			
Fonte de dados: Vigilância Ambiental			

Objetivo 2: Manter a cobertura vacinal de Poliomielite inativada e de Pentavalente em crianças menores de 01 ano de idade			
Nome do indicador: Reduzir os riscos e agravos da saúde da população, por meio de ações de vigilância em saúde			
Definição: Indica o percentual de cobertura vacinal			
Fórmula: N° de 3ª doses aplicadas de Polio e Penta em menores de 01 ano / Parâmetro de cadastro / população IBGE x SINASC ou n° de crianças cadastradas			
Metas (%)			
2022	2023	2024	2025
95	95	95	95
Ações Previstas: <ul style="list-style-type: none">- Capacitar as equipes de saúde para o adequado lançamento em prontuário eletrônico para faturamento dos procedimentos;- Realizar busca ativa e convocação de faltosos;- Implantar e implementar ações preventivas e educativas, visando a conscientização da população para prevenção de possíveis doenças endêmicas e epidêmicas e;- Monitorar e avaliar as ações desenvolvidas.			
Fonte de dados: Vigilância Epidemiológica (SPNI)			



PREFEITURA MUNICIPAL DE SÃO JOÃO DA BOA VISTA
DEPARTAMENTO DE SAÚDE

Av. Oscar Pirajá Martins, 1.520 – Santa Edwiges, Fone (19) 3634-8110

e-mail: saude_diretoria@saojoao.sp.gov.br

Ouvidoria da Prefeitura: www.eouve.com.br ou 0800-7730156

Objetivo 3: Reduzir o número de óbitos prematuros

Nome do indicador: Número de mortes prematuras na população com idade entre 30 a 69 anos pelo conjunto das Doenças Crônicas Não Transmissíveis (DCNT)

Definição: Indica o número de mortes prematuras na população com idade entre 30 a 69 anos por doenças crônicas não transmissíveis (DCNT)

Forma de aferição: Número de óbitos (de 30 a 69 anos) por DCNT registrados nos códigos do CID-10: I00-I99; C00-C97; J30-J98; E10-E14

Metas absolutas

2022	2023	2024	2025
163	162	161	160

Ações Previstas:

- Implementar o Programa HiperDia;
- Intensificar as ações de promoção à saúde e hábitos para uma vida saudável;
- Intensificar as ações educativas nas Campanhas do Calendário Nacional, referentes aos CIDs C00-C97;
- Promover ações educativas, esportivas e culturais em parceria com outros setores, Departamentos da Prefeitura e Instituições de Ensino e;
- Monitorar e avaliar as ações desenvolvidas.

Fonte de dados: Vigilância Epidemiológica

Objetivo 4: Ampliar as Notificações de Doenças Compulsórias Imediatas (DNCI)

Nome do indicador: Reduzir os riscos e agravos à saúde da população por meio de ações de vigilância em saúde

Definição: Indica o percentual de casos encerrados em até 60 dias após notificação

Fórmula: total de registros de DNCI encerrados dentro de 60 dias a partir da notificação / total de registros de DNCI notificados no período de 60 dias x 100

Metas (%)

2022	2023	2024	2025
97%	98%	99%	100%

Ações Previstas:

- Qualificar os profissionais para o correto preenchimento e envio em tempo oportuno;
- Implementar protocolos articulados a Rede Municipal de Saúde;
- Otimizar os fluxos para o encerramento das fichas em tempo hábil e;
- Monitorar e avaliar as ações desenvolvidas.

Fonte de dados: Vigilância Epidemiológica (SINAN)



PREFEITURA MUNICIPAL DE SÃO JOÃO DA BOA VISTA
DEPARTAMENTO DE SAÚDE

Av. Oscar Pirajá Martins, 1.520 – Santa Edwiges, Fone (19) 3634-8110

e-mail: saude_diretoria@saojoao.sp.gov.br

Ouvidoria da Prefeitura: www.eouve.com.br ou 0800-7730156

Objetivo 5: Manter a proporção de investigação de óbitos em mulheres em idade fértil			
Nome do indicador: Reduzir os riscos e agravos da saúde da população, por meio de ações de vigilância em saúde			
Definição: Indica o percentual de mortes prematuras das mulheres em idade fértil.			
Fórmula: Total de óbitos de mulheres em idade férteis investigados / Total de óbitos de mulheres em idade fértil x 100			
Metas (%)			
2022	2023	2024	2025
100	100	100	100
Ações Previstas: <ul style="list-style-type: none">- Manter Comitê de Vigilância à Mortalidade Materno Infantil;- Manter a descentralização das investigações dos óbitos de mulheres em idade fértil e;- Monitorar e avaliar as ações desenvolvidas.			
Fonte de dados: Vigilância epidemiológica (SIM)			

Objetivo 6: Melhorar o preenchimento da Declaração de Óbitos com causa básica definida			
Nome do indicador: Reduzir os riscos e agravos à saúde da população por meio de ações de vigilância em saúde			
Definição: Indica o percentual de óbitos com causa básica definida			
Fórmula: Total de óbitos não fetais com causa básica definida / total de óbitos não fetais x 100			
Metas (%)			
2022	2023	2024	2025
80	83	86	89
Ações Previstas: <ul style="list-style-type: none">- Capacitar equipe para preenchimento da Declaração de Óbito;- Conscientizar os profissionais quanto à importância do preenchimento adequado;- Incentivar o encaminhamento de óbito mal definidos para o Serviço de Verificação de Óbitos;- Monitorar e avaliar as ações desenvolvidas.			
Fonte de dados: Vigilância Epidemiológica (SIM)			



PREFEITURA MUNICIPAL DE SÃO JOÃO DA BOA VISTA
DEPARTAMENTO DE SAÚDE

Av. Oscar Pirajá Martins, 1.520 – Santa Edwiges, Fone (19) 3634-8110

e-mail: saude_diretoria@saojoao.sp.gov.br

Ouvidoria da Prefeitura: www.eouve.com.br ou 0800-7730156

Objetivo 7: Reduzir a Mortalidade Infantil			
Nome do indicador: Reduzir os riscos e agravos à saúde da população por meio de ações de vigilância em saúde			
Definição: Indica o número de óbitos infantis ocorridos em menores de 01 ano			
Forma de aferição: Número absoluto de óbitos de crianças nas primeiras 24 horas, Neonatal precoce (0 a 6 dias), Neonatal Tardio (07 a 27 dias), Pós neonatal (28 a 364 dias), menor de 01 ano			
Metas absolutas			
2022	2023	2024	2025
10	09	08	07
Ações Previstas:			
<ul style="list-style-type: none">- Qualificar as ações de pré-natal, parto e puericultura;- Realizar visitas do Projeto Vida;- Implementar ações educativas;- Estabelecer parcerias com as Instituições de Ensino para execução das ações propostas;- Fortalecer as ações do Comitê Municipal de Vigilância à Mortalidade Materno Infantil e;- Monitorar e avaliar as ações desenvolvidas.			
Fonte de dados: Vigilância Epidemiológica (SINASC e SIM)			

Objetivo 8: Reduzir os óbitos maternos			
Nome do indicador: Reduzir os riscos e agravos da saúde da população, por meio de ações de vigilância em saúde			
Definição: Avaliar o acesso e a qualidade da assistência ao pré-natal e ao parto			
Forma de aferição: Número de óbitos maternos (ocorridos durante a gestação, parto, ou até o 42º dia pós-parto)			
Metas			
2022	2023	2024	2025
0	0	0	0
Ações Previstas:			
<ul style="list-style-type: none">- Qualificar a assistência ao pré-natal, parto e puerpério;- Implementar ações educativas;- Fortalecer as ações do Comitê Municipal de Vigilância a Morte Materna, Infantil e Fetal e;- Monitorar e avaliar as ações desenvolvidas.			
Fonte de dados: Vigilância Epidemiológica (SIM)			



**PREFEITURA MUNICIPAL DE SÃO JOÃO DA BOA VISTA
DEPARTAMENTO DE SAÚDE**

Av. Oscar Pirajá Martins, 1.520 – Santa Edwiges, Fone (19) 3634-8110

e-mail: saude_diretoria@saojoao.sp.gov.br

Ouvidoria da Prefeitura: www.eouve.com.br ou 0800-7730156

Objetivo 9: Monitorar os casos de Hanseníase nos anos das coortes			
Nome do indicador: Reduzir os riscos e agravos à saúde da população por meio de ações de vigilância em saúde			
Definição: Monitorar os casos novos e curados de hanseníase			
Fórmula: Número de casos novos de hanseníase e diagnosticados nos anos das coortes e curados até 31/12 do ano de avaliação / Número total de casos novos diagnosticados nos anos das coortes x 100			
Metas (%)			
2022	2023	2024	2025
100	100	100	100
Ações Previstas: <ul style="list-style-type: none">- Manter e intensificar as ações de busca ativa de casos novos;- Manter ações educativas em salas de espera nas Unidade de Saúde;- Monitorar as altas por cura e comunicantes e;- Monitorar e avaliar as ações desenvolvidas.			
Fonte de dados: Vigilância Epidemiológica e CEM			

Objetivo 10: Controlar os casos Sífilis Congênita			
Nome do indicador: Reduzir os riscos e agravos da saúde da população, por meio de ações de vigilância em saúde			
Definição: Número de casos de sífilis congênita.			
Forma de aferição: Número de casos de sífilis congênita em menores de um ano de idade			
Metas			
2022	2023	2024	2025
1	1	1	1
Ações Previstas: <ul style="list-style-type: none">- Qualificar a assistência ao pré-natal, parto e puericultura;- Incentivar o pré-natal do Parceiro, bem como seu tratamento;- Identificar e tratar precocemente as gestantes de acordo com o protocolo Estadual;- Promover ações de educação e prevenção e;- Monitorar e avaliar as ações desenvolvidas.			
Fonte de dados: Vigilância Epidemiológica (SINAM)			

Objetivo 11: Acompanhar os casos novos de AIDS em menores de 05 anos			
Nome do indicador: Reduzir os riscos e agravos da saúde da população, por meio de ações de vigilância em saúde			
Definição: Oferecer tratamento e acompanhamento para todos os novos casos de AIDS			
Forma de aferição: Número de casos novos de AIDS / Número de casos novos em menores de 05 anos x 100			
Metas(%)			
2022	2023	2024	2025
100	100	100	100
Ações Previstas: <ul style="list-style-type: none">- Manter e realizar os exames conforme protocolo da Rede Cegonha (1º e 3º trimestre de gestação);- Promover ações de educação e prevenção;- Manter o acompanhamento e tratamento das gestantes HIV positivas e;- Monitorar e avaliar as ações desenvolvidas.			
Fonte de dados: SAE e Vigilância Epidemiológica			



**PREFEITURA MUNICIPAL DE SÃO JOÃO DA BOA VISTA
DEPARTAMENTO DE SAÚDE**

Av. Oscar Pirajá Martins, 1.520 – Santa Edwiges, Fone (19) 3634-8110

e-mail: saude_diretoria@saojoao.sp.gov.br

Ouvidoria da Prefeitura: www.eouve.com.br ou 0800-7730156

Objetivo 12: Ampliar a realização dos testes rápidos de HIV, Sífilis, Hepatites B e C			
Nome do indicador: Testes Rápidos de HIV, Sífilis, Hepatites B e C			
Definição: Indica a ampliação do número de exames dos testes rápidos			
Fórmula: Proporção de testes rápidos de HIV, Sífilis, Hepatites B e C realizados no ano anterior / Número testes rápidos de HIV, Sífilis, Hepatites B e C realizados no ano x 100			
Metas (%)			
2022	2023	2024	2025
1	1	1	1
Ações Previstas:			
<ul style="list-style-type: none"> - Capacitar os profissionais na realização dos procedimentos e registro no prontuário eletrônico; - Garantir a disponibilidade suficiente dos insumos para realização dos testes rápidos; - Realizar o Evento do Dia D para testagem e; - Monitorar e avaliar as ações desenvolvidas. 			
Fonte de dados: SAE			

Objetivo 13: Manter a proporção de análises realizadas em amostras de água para consumo humano.			
Nome do indicador: Reduzir os riscos e agravos da saúde da população, por meio de ações de vigilância em saúde.			
Definição: Indica a quantidade de amostras de água analisadas no período			
Fórmula: Número de amostras analisadas no ano / Número de amostras previstas no ano x 100			
Metas (%)			
2022	2023	2024	2025
100	100	100	100
Ações Previstas:			
<ul style="list-style-type: none"> - Manter as coletas previstas; - Garantir os insumos para coleta e realização da análise; - Garantir veículo para deslocamento da equipe e; - Monitorar e avaliar as ações desenvolvidas. 			
Fonte de dados: Vigilância Sanitária e Laboratório Municipal			



PREFEITURA MUNICIPAL DE SÃO JOÃO DA BOA VISTA
DEPARTAMENTO DE SAÚDE

Av. Oscar Pirajá Martins, 1.520 – Santa Edwiges, Fone (19) 3634-8110

e-mail: saude_diretoria@saojoao.sp.gov.br

Ouvidoria da Prefeitura: www.eouve.com.br ou 0800-7730156

Objetivo 14: Manter as ações de vigilância pactuadas no Plano de Ação da Vigilância Sanitária (PAVISA)			
Nome do indicador: Reduzir os riscos e agravos da saúde da população, por meio de ações de vigilância em saúde.			
Definição: Permite avaliar as ações de vigilância sanitária.			
Fórmula: Número de grupos de ações de vigilância sanitária consideradas necessárias realizadas / 6 x 100			
Metas (%)			
2022	2023	2024	2025
100	100	100	100
Ações Previstas:			
<ul style="list-style-type: none">- Percentual de ações essenciais de Vigilância Sanitária- Manter os cadastro de estabelecimentos sujeitos à VISA;- Manter as inspeções em estabelecimentos sujeitos à VISA;- Manter as atividades educativas para população e para o setor regulado;- Manter o recebimento de denúncias através da ouvidoria;- Manter a instauração de processo administrativo sanitário e;- Monitorar e avaliar as ações desenvolvidas.			
Fonte de dados: Vigilância Sanitária			

Objetivo 15: Adequar as instalações físicas da Vigilância em Saúde do Trabalhador			
Nome do indicador: Reduzir os riscos e agravos da saúde da população, por meio de ações de vigilância em saúde.			
Definição: Unificar as ações da equipe da VISAT em conjunto com o médico do trabalho			
Fórmula: Etapa concluída / Etapa planejada x 100			
Metas (%)			
2022	2023	2024	2025
100	-	-	-
Ações Previstas:			
<ul style="list-style-type: none">- Realizar o levantamento necessário;- Realizar as reformas necessárias- Monitorar e avaliar as ações desenvolvidas.			
Fonte de dados: VISAT			



PREFEITURA MUNICIPAL DE SÃO JOÃO DA BOA VISTA
DEPARTAMENTO DE SAÚDE

Av. Oscar Pirajá Martins, 1.520 – Santa Edwiges, Fone (19) 3634-8110

e-mail: saude_diretoria@saojoao.sp.gov.br

Ouvidoria da Prefeitura: www.eouve.com.br ou 0800-7730156

Objetivo 16: Adequar as referências de diagnóstico e tratamento relacionados ao trabalho			
Nome do indicador: Reduzir os riscos e agravos da saúde da população, por meio de ações de vigilância em saúde.			
Definição: Trabalhadores vítimas de acidentes e doenças relacionadas ao trabalho, fazem parte do fluxo geral da rede, dificultando o acesso e reuperação			
Fórmula: Etapa concluída / Etapa planejada x 100			
Metas (%)			
2022	2023	2024	2025
25	50	75	100
Ações Previstas:			
<ul style="list-style-type: none">- Realizar parcerias com os Centros Universitários;- Realizar os levantamentos necessários;- Elaborar os fluxos de atendimentos e;- Monitorar e avaliar as ações desenvolvidas.			
Fonte de dados: VISAT			

Objetivo 17: Ampliar programas educativos de prevenção e combate às drogas, violências, suicídio e saúde mental			
Nome do indicador: Campanhas educativas			
Definição: Indica a taxa de campanhas educativas desenvolvidas			
Fórmula: campanhas educativas desenvolvidas x 100 / campanhas educativas programadas			
Metas (%)			
2022	2023	2024	2025
80	85	90	95
Ações Previstas:			
<ul style="list-style-type: none">- Promover para a Rede, ações de educação permanente em saúde para os profissionais e população voltadas à eliminação do preconceito por orientação sexual, identidade de gênero, raça, cor, seja no acolhimento ou no conjunto das práticas de saúde;- Produzir materiais e estratégias educativas destinadas a promoção, proteção e prevenção da saúde da população em contextos de vulnerabilidade;- Promover espaços de discussão e capacitação dos profissionais para sensibilização quanto à violência e seus indícios;- Monitorar e avaliar as ações desenvolvidas.			
Fonte de dados: Setor de Educação e Comunicação e Saúde Mental			



Diretriz 7:
APERFEIÇOAR A GESTÃO DO SISTEMA ÚNICO DE SAÚDE (SUS)

Objetivo 1: Garantir a efetividade na gestão dos Recursos Financeiros			
Nome do indicador: Eficiência no cumprimento orçamentário planejado do ano anterior para o ano seguinte			
Definição: Indica a eficiência no cumprimento do cronograma de ações de saúde programadas para o período, utilizando o valor orçamentário definido para o mesmo período			
Fórmula: Valor das ações de saúde programadas realizadas durante o ano / Valor das ações de saúde programadas para o mesmo período x 100			
Metas (%)			
2022	2023	2024	2025
95	95	95	95
Ações Previstas:			
<ul style="list-style-type: none"> - manter as avaliações em todos os contratos e convênios; - manter a gestão informada sobre todas as movimentações e; - monitorar e avaliar as ações previstas. 			
Fonte de dados: Serviço de Finanças			

Objetivo 2: Garantir a efetividade da comunicação e educação em saúde			
Nome do indicador: Educação em saúde			
Definição: Indica a evolução das ações de educação em saúde e o cumprimento do Plano de Educação em Saúde			
Fórmula: Nº de ações realizadas x 100 / Nº de ações programadas			
Metas (%)			
2022	2023	2024	2025
80	85	90	95
Ações Previstas:			
<ul style="list-style-type: none"> - Realizar oficinas temáticas com foco nas Redes de Atenção; - Criar fóruns de articulação entre as coordenações assistenciais e a coordenação de gestão estratégica e realizar capacitações (educação permanente); - Realizar diagnóstico situacional; - Elaborar calendário de reuniões ordinárias do grupo e ; - Monitorar e avaliar as ações desenvolvidas. 			
Fonte de dados: Setor de Educação e Comunicação			



PREFEITURA MUNICIPAL DE SÃO JOÃO DA BOA VISTA
DEPARTAMENTO DE SAÚDE

Av. Oscar Pirajá Martins, 1.520 – Santa Edwiges, Fone (19) 3634-8110

e-mail: saude_diretoria@saojoao.sp.gov.br

Ouvidoria da Prefeitura: www.eouve.com.br ou 0800-7730156

Objetivo 3: Fortalecer o controle social			
Nome do indicador: Controle Social			
Definição: Mensura a participação de representantes do Departamento Municipal de Saúde nas reuniões do Conselho Municipal de Saúde.			
Fórmula: N° de representantes presentes x 100 / N° total de representantes indicados pelo Gestor			
Metas (%)			
2022	2023	2024	2025
100	100	100	100
Ações Previstas: <ul style="list-style-type: none">- Apoiar a realização das reuniões do Conselho Municipal de Saúde e das Comissões;- Garantir a disponibilidade do funcionário para as reuniões do Conselho Municipal de Saúde e das Comissões;- Monitorar e avaliar as ações desenvolvidas.			
Fonte de dados: Gestão do DMS			

Objetivo 4: Garantir Dotação Orçamentária às necessidades do CMS			
Nome do indicador: Dotação Orçamentária			
Definição: Atender as necessidades de viagens, participação em eventos e insumos à equipe do CMS			
Fórmula: N° de ações realizadas x 100 / N° de ações previstas			
Metas (%)			
2022	2023	2024	2025
100	100	100	100
Ações Previstas: <ul style="list-style-type: none">- Elaborar um Plano Anual de Trabalho;- Levantar as necessidades de insumos e;- Monitorar e avaliar as ações desenvolvidas.			
Fonte de dados: Conselho Municipal de Saúde			

Objetivo 5: Fortalecer a imagem positiva dos serviços municipais de saúde			
Nome do indicador: Apresentação de ações realizadas			
Definição: Indica o número de ações realizadas pelo Departamento Municipal de Saúde e divulgadas			
Fórmula: N° de ações realizadas x 100 / N° de ações informadas			
Metas (%)			
2022	2023	2024	2025
100	100	100	100
Ações Previstas: <ul style="list-style-type: none">- Acompanhar as ações desenvolvidas pelo Departamento Municipal de Saúde;- criar peças de informação e divulgar nas mídias sociais e;- Divulgar no blog da saúde.			
Fonte de dados: Setor de Educação e Comunicação			



**PREFEITURA MUNICIPAL DE SÃO JOÃO DA BOA VISTA
DEPARTAMENTO DE SAÚDE**

Av. Oscar Pirajá Martins, 1.520 – Santa Edwiges, Fone (19) 3634-8110

e-mail: saude_diretoria@saojoao.sp.gov.br

Ouvidoria da Prefeitura: www.eouve.com.br ou 0800-7730156

Objetivo 6: Fortalecer e consolidar a gestão compartilhada entre o Departamento Municipal de Saúde, Autarquia Municipal e o Terceiro Setor			
Nome do indicador: Integração de gestão			
Definição: Indica o envolvimento e atuação conjunta do DMS, Autarquia Municipal e o Terceiro Setor.			
Fórmula: N° de representantes presentes nas reuniões e eventos x 100 / N° representantes convocados			
Metas (%)			
2022	2023	2024	2025
100	100	100	100
Ações Previstas: - Registrar a participação dos envolvidos e; - Avaliar os resultados			
Fonte de dados: Setor de Educação e Comunicação			

Objetivo 7: Promover a capacitação, qualificação e valorização dos trabalhadores			
Nome do indicador: Participação nas capacitações			
Definição: Indica a adesão dos colaboradores às capacitações e treinamentos promovidos pelo NEP (Núcleo de Educação Permanente)			
Fórmula: Total de participantes x 100 / N° de colaboradores aptos à capacitação			
Metas (%)			
2022	2023	2024	2025
85	90	95	95
Ações Previstas: - Cumprir o Plano Municipal de Educação Permanente; - Criar o evento anual em Lembrança às Vítimas de Acidentes e Doenças do Trabalho; - Realizar o Evento anual em comemoração ao Dia Municipal do Trabalhador da Saúde e; - Monitorar e avaliar as ações desenvolvidas.			
Fonte de dados: Setor de Educação e Comunicação			