Quadro de Cargas (QM1) - Pavimento

Circuito	Descrição	Esquema	Método de inst.	Tensão (V)	Pot. total. (VA)	Pot. total. (W)	Fases	Pot. - R (W)	Pot. - S (W)	Pot. - T (W)	FCT	FCA	In' (A)	Ip (A)	Seção (mm²)	Ic (A)	Disj (A)	dV parc (%)	dV total (%)	Status
QGBT1		3F+N+T	B1	380/220 V	193874	177591	R+S+T	54307	60744	62541	1.00	0.80	235.5	188.4	150	358.0	125	0.82	0.89	OK
TOTAL					193874	177591	R+S+T	54307	60744	62541										

Quadro de Demanda (QM1) - Pavimento

Tipo de carga	Potência instalada (kVA)	Fator de demanda (%)	Demanda (kVA)
Bombas de Recalque	6.63	75.00	4.97
Chuveiros, ferros elétricos, aquecedores de água (Não residencial)	101.75	40.00	40.70
Condicionador de ar tipo janela (Não residencial)	39.47	100.00	39.47
Iluminação e TUG's (Escolas e semelhantes)	12.00	100.00	12.00
	27.69	50.00	13.85
Uso Específico	6.33	100.00	6.33
		TOTAL	117.32

Quadro de Cargas (QGBT1) - Pavimento

Circuito	Descrição	Esquema	Método de inst.	Tensão (V)	Pot. total. (VA)	Pot. total. (W)	Fases	Pot. - R (W)	Pot. - S (W)	Pot. - T (W)	FCT	FCA	In' (A)	Ip (A)	Seção (mm²)	Ic (A)	Disj (A)	dV parc (%)	dV total (%)	Status
QD4		3F+N+T	B1	380/220 V	6687	4460	R+S+T	1527	1467	1467	1.00	0.65	12.0	7.8	2.5	21.0	10	2.32	3.21	OK
QD6		3F+N+T	B1	380/220 V	35222	31700	R+S+T	10300	11600	9800	1.00	0.65	90.1	58.6	35	110.0	63	1.58	2.47	OK
QD7		3F+N+T	B1	380/220 V	56350	53604	R+S+T	18020	15584	20000	1.00	0.65	81.5	53.0	35	110.0	63	1.28	2.17	OK
QD1		3F+N+T	B1	380/220 V	6667	6667	R+S+T	2045	2248	2374	1.00	0.70	15.4	10.8	4	28.0	16	0.33	1.22	OK
QD2		3F+N+T	B1	380/220 V	53882	49020	R+S+T	12520	18600	17900	1.00	0.70	95.1	66.6	35	110.0	70	0.25	1.14	OK
QD3		3F+N+T	B1	380/220 V	15733	14740	R+S+T	4395	5345	5000	1.00	0.70	33.7	23.6	6	36.0	25	0.55	1.44	OK
QD5		3F+N+T	B1	380/220 V	19333	17400	R+S+T	5500	5900	6000	1.00	0.70	40.4	28.3	10	50.0	30	0.77	1.65	OK
TOTAL					193874	177591	R+S+T	54307	60744	62541										

Quadro de Demanda (QGBT1) - Pavimento

Tipo de carga	Potência instalada (kVA)	Fator de demanda (%)	Demanda (kVA)
Bombas de Recalque	6.63	75.00	4.97
Chuveiros, ferros elétricos, aquecedores de água (Não residencial)	101.75	40.00	40.70
Condicionador de ar tipo janela (Não residencial)	39.47	100.00	39.47
Iluminação e TUG's (Escolas e semelhantes)	12.00	100.00	12.00
	27.69	50.00	13.85
Uso Específico	6.33	100.00	6.33
		TOTAL	117.32

Quadro de Cargas (QD1) - Pavimento

Circuito	Descrição	Esquema	Método de inst.	Tensão (V)	Pot. total. (VA)	Pot. total. (W)	Fases	Pot. - R (W)	Pot. - S (W)	Pot. - T (W)	FCT	FCA	In' (A)	Ip (A)	Seção (mm²)	Ic (A)	Disj (A)	dV parc (%)	dV total (%)	Status
1	Iluminação	F+N+T	B1	220 V	960	960	S		960		1.00	0.70	6.2	4.4	1.5	17.5	10	1.72	2.93	OK
2	Iluminação	F+N+T	B1	220 V	1288	1288	S		1288		1.00	0.70	8.4	5.9	1.5	17.5	10	0.84	2.06	OK
3	Iluminação	F+N+T	B1	220 V	1020	1020	R	1020			1.00	0.70	6.6	4.6	1.5	17.5	10	0.83	2.05	OK
4	Iluminação	F+N+T	B1	220 V	994	994	T			994	1.00	0.70	6.5	4.5	1.5	17.5	10	1.31	2.53	OK
5	Iluminação Pátio Coberto	F+N+T	B1	220 V	860	860	T			860	1.00	0.70	5.6	3.9	1.5	17.5	10	1.96	3.17	OK
6	Iluminação Externa	F+N+T	B1	220 V	1025	1025	R	1025			1.00	0.65	7.2	4.7	1.5	17.5	10	1.65	2.87	OK
7	Iluminação Externa	F+N	B1	220 V	520	520	T			520	1.00	0.70	3.4	2.4	1.5	17.5	10	1.29	2.51	OK
8	Reserva	F+N+T	B1	220 V	0	0	R				1.00	1.00	0.0	0.0	1.5	17.5	10	0.00	0.00	OK
9	Reserva	F+N+T	B1	220 V	0	0	R				1.00	1.00	0.0	0.0	1.5	17.5	10	0.00	0.00	OK
10	Reserva	F+N+T	B1	220 V	0	0	R				1.00	1.00	0.0	0.0	1.5	17.5	10	0.00	0.00	OK
TOTAL					6667	6667	R+S+T	2045	2248	2374										

Quadro de Demanda (QD1) - Pavimento

Tipo de carga	Potência instalada (kVA)	Fator de demanda (%)	Demanda (kVA)
Iluminação e TUG's (Escolas e semelhantes)	6.67	100.00	6.67
		TOTAL	6.67

Quadro de Cargas (QD2) - Pavimento

Circuito	Descrição	Esquema	Método de inst.	Tensão (V)	Pot. total. (VA)	Pot. total. (W)	Fases	Pot. - R (W)	Pot. - S (W)	Pot. - T (W)	FCT	FCA	In' (A)	Ip (A)	Seção (mm²)	Ic (A)	Disj (A)	dV parc (%)	dV total (%)	Status
11	TUGs	F+N+T	B1	220 V	1222	1100	S		1100		1.00	0.70	7.9	5.6	2.5	24.0	10	1.25	2.39	OK
12	TUGs	F+N+T	B1	220 V	1333	1200	R	1200			1.00	0.70	8.7	6.1	2.5	24.0	10	1.27	2.40	OK
13	TUGs	F+N+T	B1	220 V	778	700	R	700			1.00	0.70	5.1	3.5	2.5	24.0	10	0.48	1.62	OK
14	TUGs	F+N+T	B1	220 V	1333	1200	R	1200			1.00	0.70	8.7	6.1	2.5	24.0	10	0.96	2.10	OK
15	TUGs	F+N+T	B1	220 V	1111	1000	S		1000		1.00	0.70	7.2	5.1	2.5	24.0	10	0.46	1.60	OK
16	TUGs	F+N+T	B1	220 V	1667	1500	R	1500			1.00	0.70	10.8	7.6	2.5	24.0	10	0.84	1.98	OK
17	TUGs	F+N+T	B1	220 V	1556	1400	R	1400			1.00	0.70	10.1	7.1	2.5	24.0	10	0.77	1.91	OK
18	AC Infantil 1-1	F+N+T	B1	220 V	3222	2900	T			2900	1.00	0.70	20.9	14.6	2.5	24.0	16	3.09	4.23	OK
19	AC Infantil 1-2	F+N+T	B1	220 V	3222	2900	R	2900			1.00	0.70	20.9	14.6	2.5	24.0	16	2.89	4.03	OK
20	Torneira Ele - Fraldário 01	F+N+T	B1	220 V	5556	5000	T			5000	1.00	0.75	33.7	25.3	10	57.0	32	1.36	2.50	OK
21	Torneira Ele - Fraldário 01	F+N+T	B1	220 V	5556	5000	S		5000		1.00	0.75	33.7	25.3	10	57.0	32	1.22	2.36	OK
22	Torneira Ele - Fraldário 02	F+N+T	B1	220 V	5556	5000	T			5000	1.00	0.75	33.7	25.3	10	57.0	32	1.10	2.24	OK
23	Torneira Ele - Fraldário 02	F+N+T	B1	220 V	5556	5000	S		5000		1.00	0.75	33.7	25.3	10	57.0	32	1.23	2.37	OK
24	Chuveiro - Fraldário 01	F+N+T	B1	220 V	5263	5000	T			5000	1.00	0.70	34.2	23.9	6	41.0	25	2.16	3.30	OK
25	Chuveiro - Fraldário 02	F+N+T	B1	220 V	5263	5000	S		5000		1.00	0.70	34.2	23.9	6	41.0	25	2.03	3.17	OK
26	Microondas	F+N+T	B1	220 V	1667	1500	S		1500		1.00	0.70	10.8	7.6	2.5	24.0	10	1.19	2.33	OK
27	AC Direção	F+N+T	B1	220 V	906	815	R	815			1.00	0.70	5.9	4.1	2.5	24.0	10	0.69	1.83	OK
28	AC Sala Prof.	F+N+T	B1	220 V	2211	1990	R	1990			1.00	0.70	14.4	10.1	2.5	24.0	16	1.40	2.54	OK
29	AC Secretaria	F+N+T	B1	220 V	906	815	R	815			1.00	0.70	5.9	4.1	2.5	24.0	10	0.57	1.71	OK
30	Reserva	F+N+T	B1	220 V	0	0	R				1.00	1.00	0.0	0.0	1.5	17.5	10	0.00	0.00	OK
31	Reserva	F+N+T	B1	220 V	0	0	R				1.00	1.00	0.0	0.0	1.5	17.5	10	0.00	0.00	OK
TOTAL					53882	49020	R+S+T	12520	18600	17900										

Quadro de Demanda (QD2) - Pavimento

Tipo de carga	Potência instalada (kVA)	Fator de demanda (%)	Demanda (kVA)
Chuveiros, ferros elétricos, aquecedores de água (Não residencial)	32.75	65.00	21.29
Condicionador de ar tipo janela (Não residencial)	10.47	100.00	10.47
Iluminação e TUG's (Escolas e semelhantes)	9.00	100.00	9.00
Uso Específico	1.67	100.00	1.67
		TOTAL	42.42

Quadro de Cargas (QD3) - Pavimento

Circuito	Descrição	Esquema	Método de inst.	Tensão (V)	Pot. total. (VA)	Pot. total. (W)	Fases	Pot. - R (W)	Pot. - S (W)	Pot. - T (W)	FCT	FCA	In' (A)	Ip (A)	Seção (mm²)	Ic (A)	Disj (A)	dV parc (%)	dV total (%)	Status
32	Iluminação de Emergência	F+N+T	B1	220 V	345	345	S		345		1.00	0.70	2.2	1.6	1.5	17.5	10	0.21	1.65	OK
33	Iluminação de Emergência	F+N+T	B1	220 V	195	195	R	195			1.00	0.65	1.4	0.9	1.5	17.5	10	0.62	2.07	OK
34	TUGs	F+N+T	B1	220 V	556	500	R	500			1.00	0.70	3.6	2.5	2.5	24.0	10	0.20	1.65	OK
35	TUGs	F+N+T	B1	220 V	1111	1000	R	1000			1.00	0.70	7.2	5.1	2.5	24.0	10	0.42	1.86	OK
36	Máquina Secar e Lavar Roupa	F+N+T	B1	220 V	3000	2700	R	2700			1.00	0.70	19.5	13.6	2.5	24.0	16	1.38	2.82	OK
37	Chuveiro Sanit. Masculino	F+N+T	B1	220 V	5263	5000	S		5000		1.00	0.70	34.2	23.9	6	41.0	25	0.84	2.28	OK
38	Chuveiro Sanit. Feminino	F+N+T	B1	220 V	5263	5000	T			5000	1.00	0.70	34.2	23.9	6	41.0	25	1.17	2.61	OK
39	Reserva	F+N+T	B1	220 V	0	0	R				1.00	1.00	0.0	0.0	1.5	17.5	10	0.00	0.00	OK
40	Reserva	F+N+T	B1	220 V	0	0	R				1.00	1.00	0.0	0.0	1.5	17.5	10	0.00	0.00	OK
TOTAL					15733	14740	R+S+T	4395	5345	5000										

Quadro de Demanda (QD3) - Pavimento

Tipo de carga	Potência instalada (kVA)	Fator de demanda (%)	Demanda (kVA)
Chuveiros, ferros elétricos, aquecedores de água (Não residencial)	10.53	92.00	9.68
Iluminação e TUG's (Escolas e semelhantes)	2.21	100.00	2.21
Uso Específico	3.00	100.00	3.00
		TOTAL	14.89

Quadro de Cargas (QD4) - Pavimento

Circuito	Descrição	Esquema	Método de inst.	Tensão (V)	Pot. total. (VA)	Pot. total. (W)	Fases	Pot. - R (W)	Pot. - S (W)	Pot. - T (W)	FCT	FCA	In' (A)	Ip (A)	Seção (mm²)	Ic (A)	Disj (A)	dV parc (%)	dV total (%)	Status
41	Bomba de Recalque	3F+T	B1	380 V	3313	2200	R+S+T	733	733	733	1.00	1.00	5.0	5.0	6	36.0	10	0.04	3.25	OK
42	Bomba de Recalque	3F+T	B1	380 V	3313	2200	R+S+T	733	733	733	1.00	1.00	5.0	5.0	6	36.0	10	0.03	3.24	OK
43	Reserva	F+N+T	B1	220 V	0	0	R				1.00	1.00	0.0	0.0	1.5	17.5	10	0.00	0.00	OK
44	Reserva	F+N+T	B1	220 V	0	0	R				1.00	1.00	0.0	0.0	1.5	17.5	10	0.00	0.00	OK
90	Iluminação	F+N	B1	220 V	60	60	R	60			1.00	1.00	0.3	0.3	1.5	17.5	10	0.04	3.25	OK
TOTAL					6687	4460	R+S+T	1527	1467	1467										

Quadro de Demanda (QD4) - Pavimento

Tipo de carga	Potência instalada (kVA)	Fator de demanda (%)	Demanda (kVA)
Bombas de Recalque	6.63	75.00	4.97
Iluminação e TUG's (Escolas e semelhantes)	0.06	100.00	0.06
		TOTAL	5.03

Quadro de Cargas (QD5) - Pavimento

Circuito	Descrição	Esquema	Método de inst.	Tensão (V)	Pot. total. (VA)	Pot. total. (W)	Fases	Pot. - R (W)	Pot. - S (W)	Pot. - T (W)	FCT	FCA	In' (A)	Ip (A)	Seção (mm²)	Ic (A)	Disj (A)	dV parc (%)	dV total (%)	Status
45	TUGs Cozinha	F+N+T	B1	220 V	1000	900	S		900		1.00	0.70	6.5	4.5	2.5	24.0	10	0.68	2.34	OK
46	TUGs Cozinha	F+N+T	B1	220 V	1111	1000	R	1000			1.00	0.70	7.2	5.1	2.5	24.0	10	0.63	2.29	OK
47	TUGs Cozinha	F+N+T	B1	220 V	1111	1000	R	1000			1.00	0.70	7.2	5.1	2.5	24.0	10	0.49	2.14	OK
48	TUGs Cozinha	F+N+T	B1	220 V	889	800	R	800			1.00	0.70	5.8	4.0	2.5	24.0	10	0.68	2.34	OK
49	TUGs Cozinha	F+N+T	B1	220 V	1333	1200	R	1200			1.00	0.70	8.7	6.1	4	32.0	10	0.58	2.23	OK
50	TUGs Cozinha	F+N+T	B1	220 V	1111	1000	T			1000	1.00	0.70	7.2	5.1	2.5	24.0	10	0.65	2.30	OK
51	Microondas Cozinha	F+N+T	B1	220 V	1667	1500	R	1500			1.00	0.70	10.8	7.6	2.5	24.0	10	0.75	2.41	OK
52	Torneira ELE Cozinha	F+N+T	B1	220 V	5556	5000	T			5000	1.00	0.70	36.1	25.3	10	57.0	32	0.57	2.23	OK
53	Torneira ELE Cozinha	F+N+T	B1	220 V	5556	5000	S		5000		1.00	0.70	36.1	25.3	10	57.0	32	0.63	2.28	OK
54	Reserva	F+N+T	B1	220 V	0	0	R				1.00	1.00	0.0	0.0	1.5	17.5	10	0.00	0.00	OK
TOTAL					19333	17400	R+S+T	5500	5900	6000										

Quadro de Demanda (QD5) - Pavimento

Tipo de carga	Potência instalada (kVA)	Fator de demanda (%)	Demanda (kVA)
Chuveiros, ferros elétricos, aquecedores de água (Não residencial)	11.11	92.00	10.22
Iluminação e TUG's (Escolas e semelhantes)	6.56	100.00	6.56
Uso Específico	1.67	100.00	1.67
		TOTAL	18.44

Quadro de Cargas (QD6) - Pavimento

Circuito	Descrição	Esquema	Método de inst.	Tensão (V)	Pot. total. (VA)	Pot. total. (W)	Fases	Pot. - R (W)	Pot. - S (W)	Pot. - T (W)	FCT	FCA	In' (A)	Ip (A)	Seção (mm²)	Ic (A)	Disj (A)	dV parc (%)	dV total (%)	Status
55	TUGs	F+N+T	B1	220 V	1222	1100	R	1100			1.00	0.70	7.9	5.6	2.5	24.0	10	0.44	2.91	OK
56	TUGs	F+N+T	B1	220 V	1222	1100	T			1100	1.00	0.70	7.9	5.6	2.5	24.0	10	0.81	3.28	OK
57	TUGs	F+N+T	B1	220 V	1333	1200	R	1200			1.00	0.70	8.7	6.1	2.5	24.0	10	0.99	3.46	OK
58	TUGs	F+N+T	B1	220 V	1222	1100	R	1100			1.00	0.70	7.9	5.6	2.5	24.0	10	0.34	2.81	OK
59	TUGs	F+N+T	B1	220 V	1222	1100	R	1100			1.00	0.70	7.9	5.6	2.5	24.0	10	0.39	2.86	OK
60	AC Infantil 4 - 4	F+N+T	B1	220 V	3222	2900	S		2900		1.00	0.70	20.9	14.6	2.5	24.0	16	1.84	4.31	OK
61	AC Infantil 4 - 1	F+N+T	B1	220 V	3222	2900	T			2900	1.00	0.70	20.9	14.6	2.5	24.0	16	1.97	4.44	OK
62	AC Infantil 4 - 2	F+N+T	B1	220 V	3222	2900	S		2900		1.00	0.70	20.9	14.6	2.5	24.0	16	1.19	3.66	OK
63	AC Infantil 4 - 3	F+N+T	B1	220 V	3222	2900	T			2900	1.00	0.70	20.9	14.6	2.5	24.0	16	0.95	3.42	OK
64	AC Sala Multiuso	F+N+T	B1	220 V	3222	2900	S		2900		1.00	0.70	20.9	14.6	2.5	24.0	16	1.20	3.67	OK
65	AC Infantil 2 - 1	F+N+T	B1	220 V	3222	2900	T			2900	1.00	0.70	20.9	14.6	2.5	24.0	16	2.07	4.54	OK
66	AC Infantil 3 - 1	F+N+T	B1	220 V	3222	2900	S		2900		1.00	0.70	20.9	14.6	2.5	24.0	16	2.26	4.73	OK
67	AC Infantil 3 - 2	F+N+T	B1	220 V	3222	2900	R	2900			1.00	0.70	20.9	14.6	2.5	24.0	16	2.69	5.16	OK
68	AC Infantil 2 - 2	F+N+T	B1	220 V	3222	2900	R	2900			1.00	0.70	20.9	14.6	2.5	24.0	16	2.44	4.91	OK
69	Reserva	F+N+T	B1	220 V	0	0	R				1.00	1.00	0.0	0.0	1.5	17.5	10	0.00	0.00	OK
70	Reserva	F+N+T	B1	220 V	0	0	R				1.00	1.00	0.0	0.0	1.5	17.5	10	0.00	0.00	OK
TOTAL					35222	31700	R+S+T	10300	11600	9800										

Quadro de Demanda (QD6) - Pavimento

Tipo de carga	Potência instalada (kVA)	Fator de demanda (%)	Demanda (kVA)
Condicionador de ar tipo janela (Não residencial)	29.00	100.00	29.00
Iluminação e TUG's (Escolas e semelhantes)	6.22	100.00	6.22
		TOTAL	35.22

Quadro de Cargas (QD7) - Pavimento

Circuito	Descrição	Esquema	Método de inst.	Tensão (V)	Pot. total. (VA)	Pot. total. (W)	Fases	Pot. - R (W)	Pot. - S (W)	Pot. - T (W)	FCT	FCA	In' (A)	Ip (A)	Seção (mm²)	Ic (A)	Disj (A)	dV parc (%)	dV total (%)	Status
71	Iluminação	F+N+T	B1	220 V	1080	1080	S		1080		1.00	0.70	7.0	4.9	1.5	17.5	10	1.35	3.52	OK
72	Iluminação	F+N+T	B1	220 V	1044	1044	S		1044		1.00	0.70	6.8	4.7	1.5	17.5	10	1.08	3.25	OK
73	Iluminação	F+N+T	B1	220 V	1120	1120	R	1120			1.00	0.70	7.3	5.1	1.5	17.5	10	1.09	3.26	OK
74	Iluminação	F+N+T	B1	220 V	900	900	R	900			1.00	0.70	5.8	4.1	1.5	17.5	10	1.31	3.48	OK
75	Iluminação	F+N+T	B1	220 V	1060	1060	S		1060		1.00	0.70	6.9	4.8	1.5	17.5	10	1.58	3.75	OK
76	TUGs	F+N+T	B1	220 V	1556	1400	S		1400		1.00	0.70	10.1	7.1	2.5	24.0	10	0.68	2.85	OK
77	TUGs	F+N+T	B1	220 V	1111	1000	S		1000		1.00	0.70	7.2	5.1	2.5	24.0	10	0.83	3.00	OK
78	TUGs	F+N+T	B1	220 V	1111	1000	R	1000			1.00	0.70	7.2	5.1	2.5	24.0	10	0.77	2.94	OK
79	Chuveiro Sanit. Infantil 01	F+N+T	B1	220 V	5263	5000	T			5000	1.00	0.70	34.2	23.9	6	41.0	25	1.46	3.63	OK
80	Chuveiro Sanit. Infantil 01	F+N+T	B1	220 V	5263	5000	T			5000	1.00	0.70	34.2	23.9	6	41.0	25	1.51	3.69	OK
81	Chuveiro Sanit. Infantil 02	F+N+T	B1	220 V	5263	5000	S		5000		1.00	0.70	34.2	23.9	6	41.0	25	1.33	3.50	OK
82	Chuveiro Sanit. Infantil 02	F+N+T	B1	220 V	5263	5000	T			5000	1.00	0.70	34.2	23.9	6	41.0	25	1.39	3.56	OK
83	Chuveiro PCD Infantil	F+N+T	B1	220 V	5263	5000	S		5000		1.00	0.70	34.2	23.9	6	41.0	25	1.44	3.61	OK
84	Chuveiro Sanit. Infantil 03	F+N+T	B1	220 V	5263	5000	T			5000	1.00	0.70	34.2	23.9	6	41.0	25	1.73	3.90	OK
85	Chuveiro Sanit. Infantil 03	F+N+T	B1	220 V	5263	5000	R	5000			1.00	0.70	34.2	23.9	6	41.0	25	1.70	3.87	OK
86	Chuveiro Sanit. Infantil 04	F+N+T	B1	220 V	5263	5000	R	5000			1.00	0.70	34.2	23.9	6	41.0	25	1.80	3.98	OK
87	Chuveiro Sanit. Infantil 04	F+N+T	B1	220 V	5263	5000	R	5000			1.00	0.70	34.2	23.9	6	41.0	25	1.85	4.02	OK
88	Reserva	F+N+T	B1	220 V	0	0	R				1.00	1.00	0.0	0.0	1.5	17.5	10	0.00	0.00	OK
89	Reserva	F+N+T	B1	220 V	0	0	R				1.00	1.00	0.0	0.0	1.5	17.5	10	0.00	0.00	OK
TOTAL					56350	53604	R+S+T	18020	15584	20000										

Quadro de Demanda (QD7) - Pavimento

Tipo de carga	Potência instalada (kVA)	Fator de demanda (%)	Demanda (kVA)
Chuveiros, ferros elétricos, aquecedores de água (Não residencial)	47.37	54.00	25.58
Iluminação e TUG's (Escolas e semelhantes)	8.98	100.00	8.98
		TOTAL	34.56

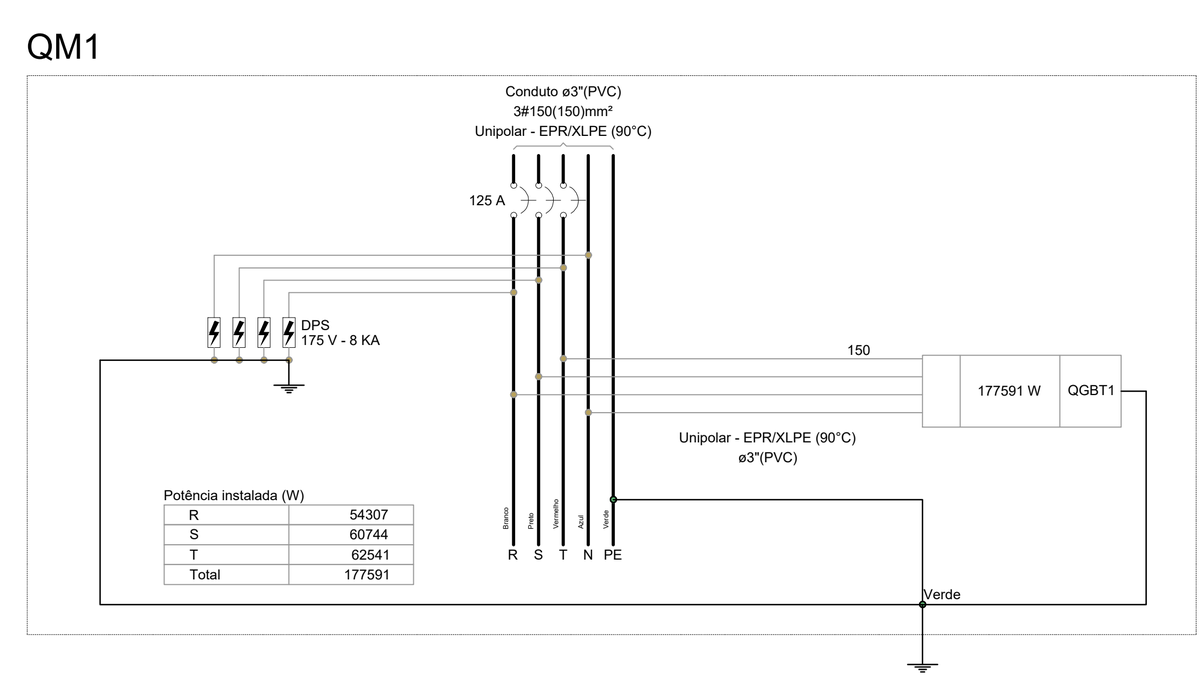

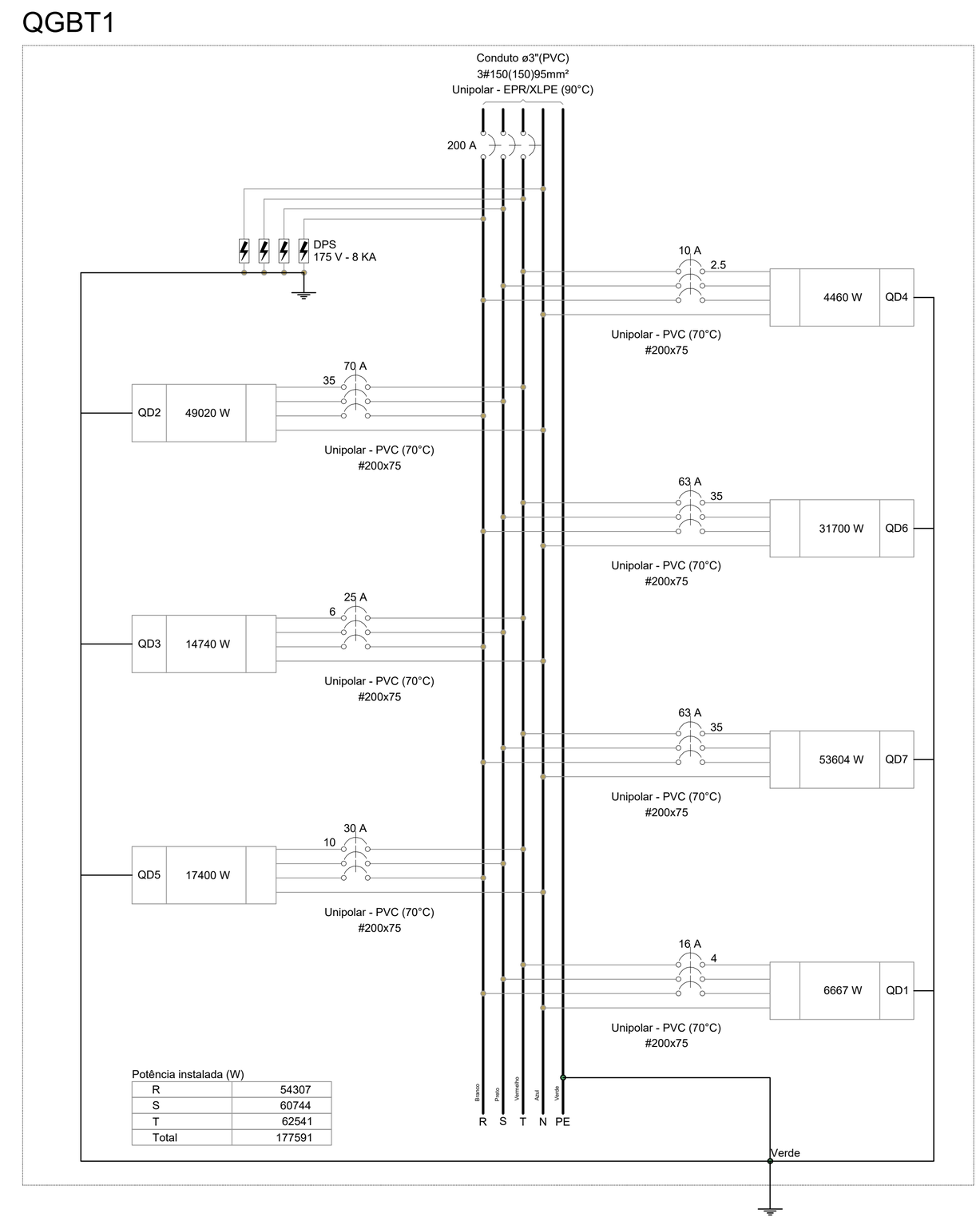

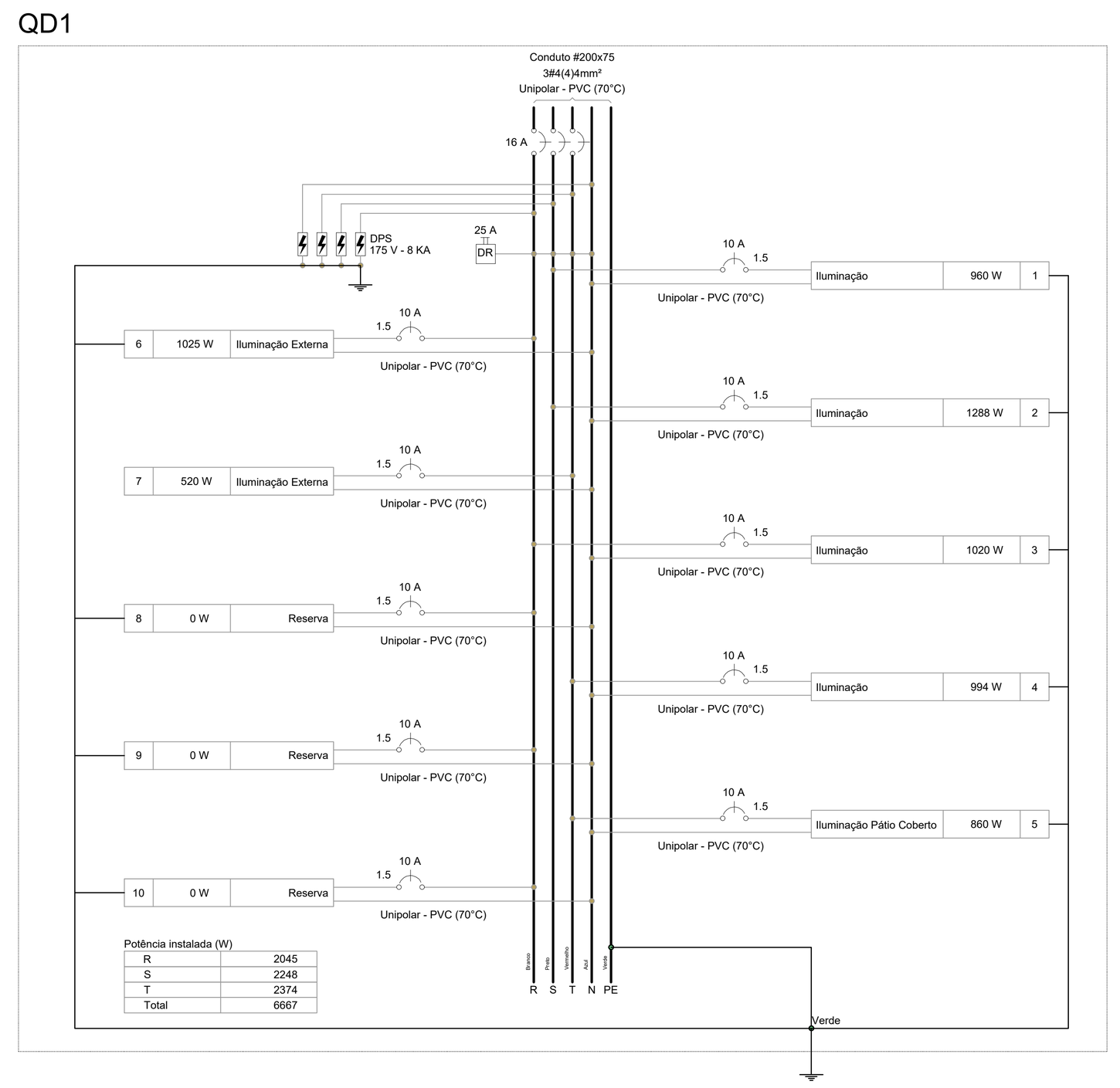

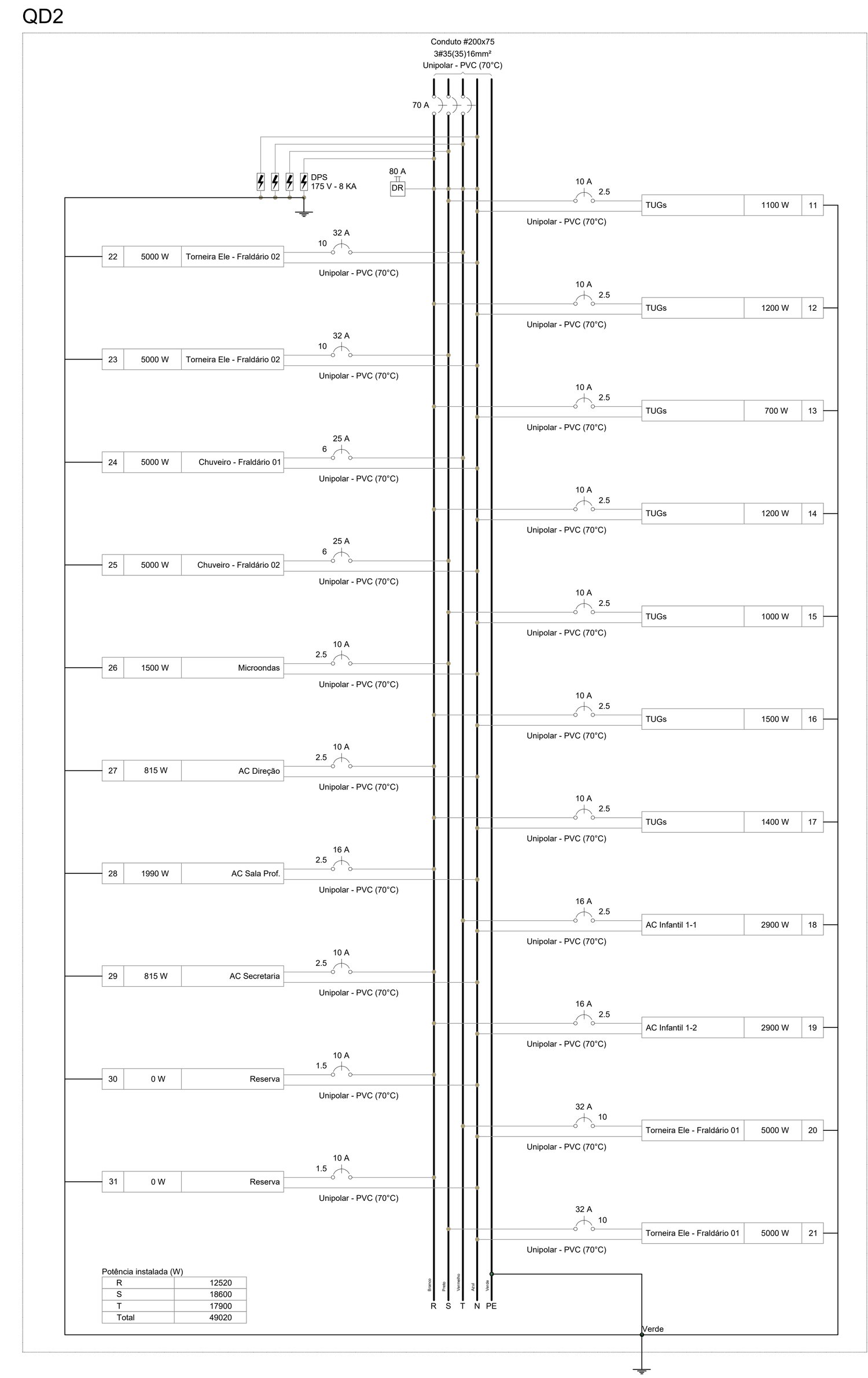

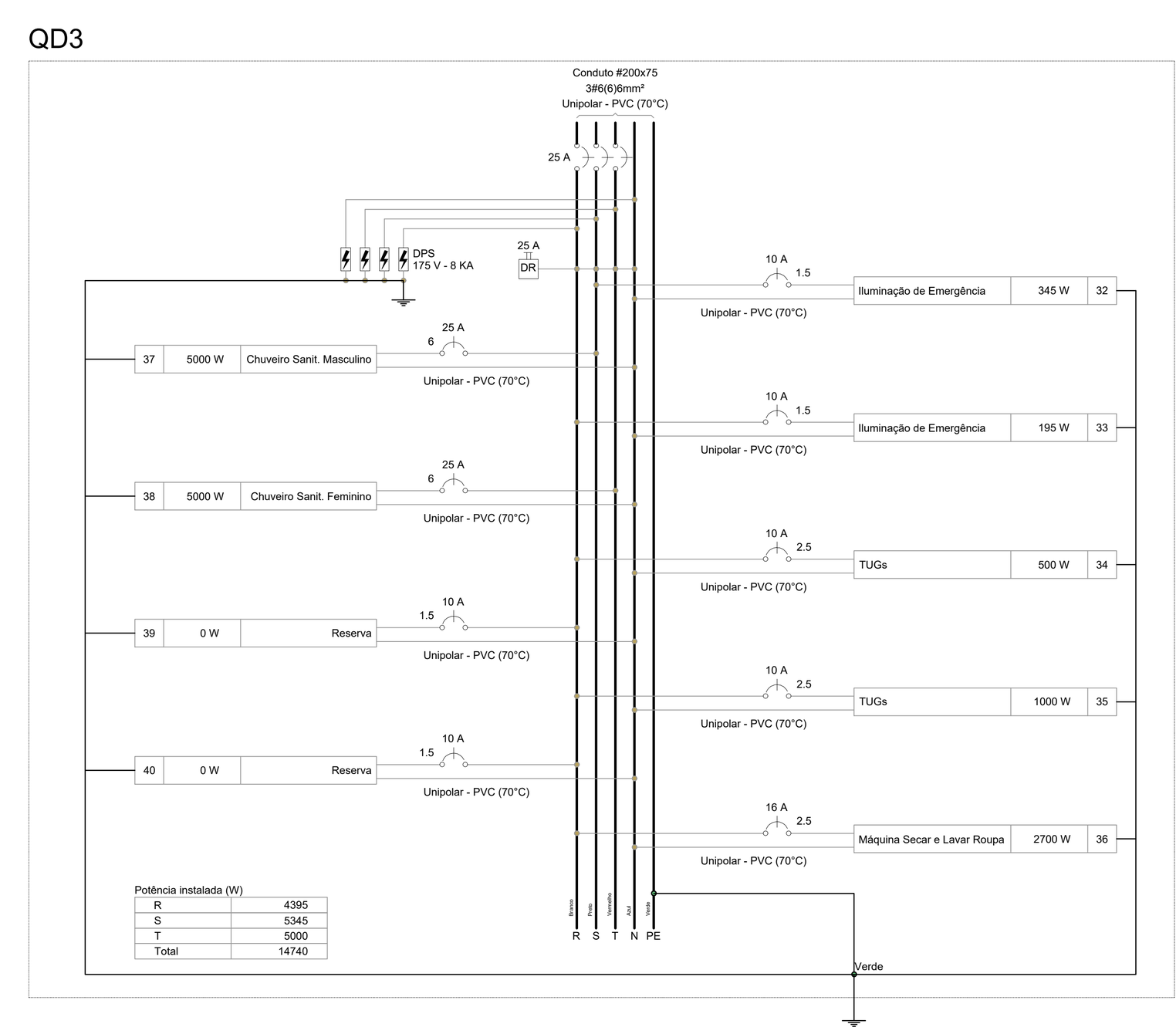

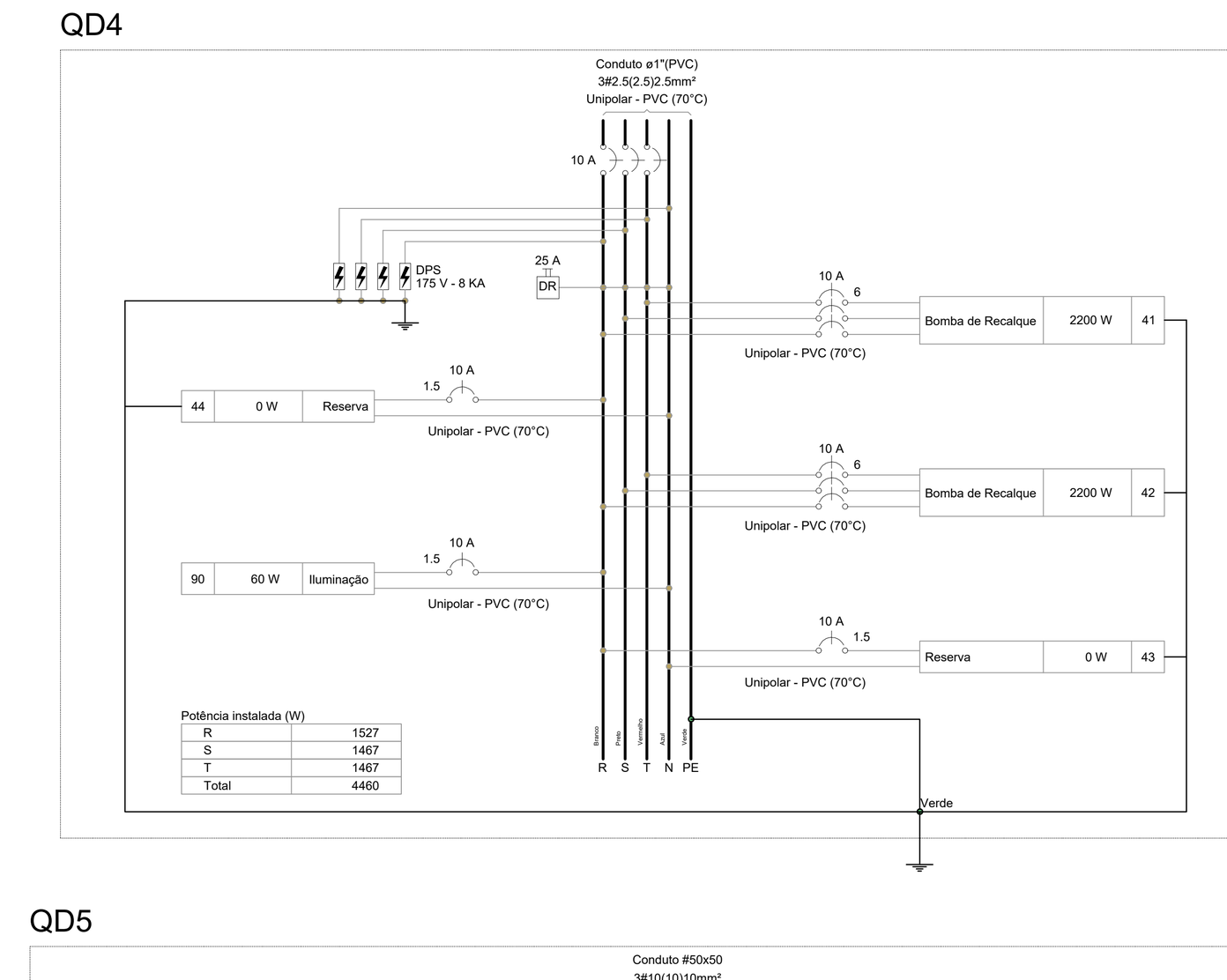

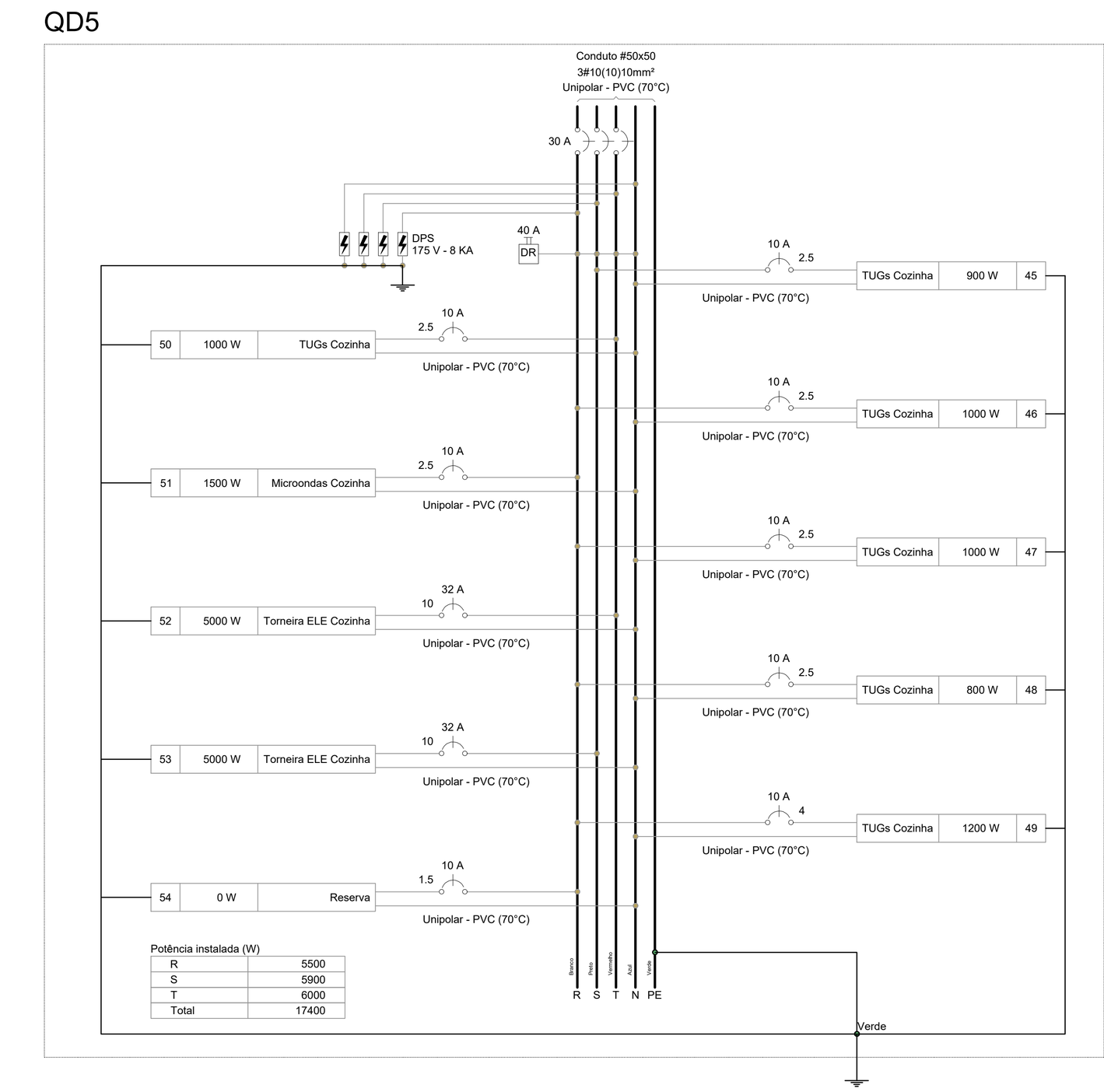



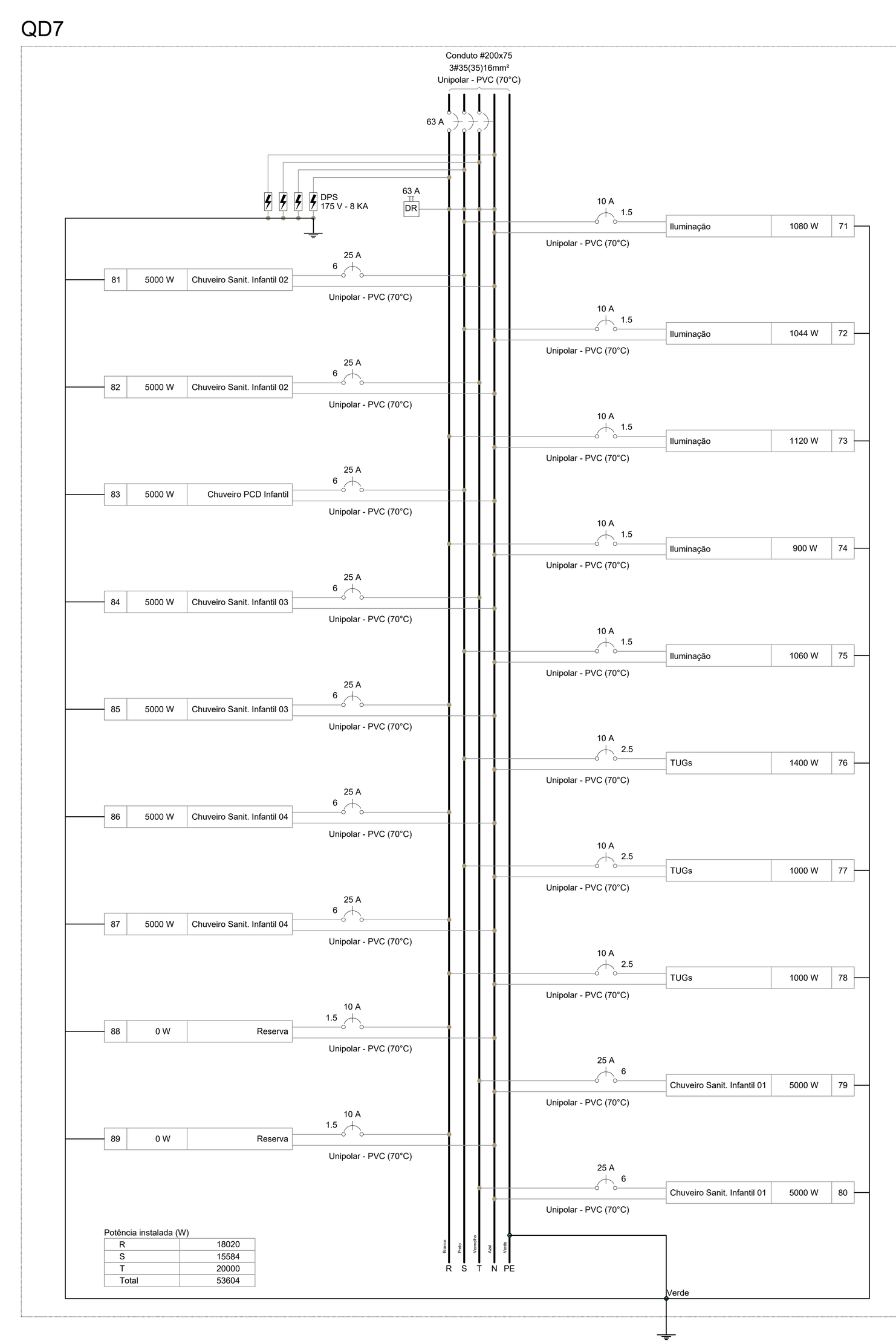

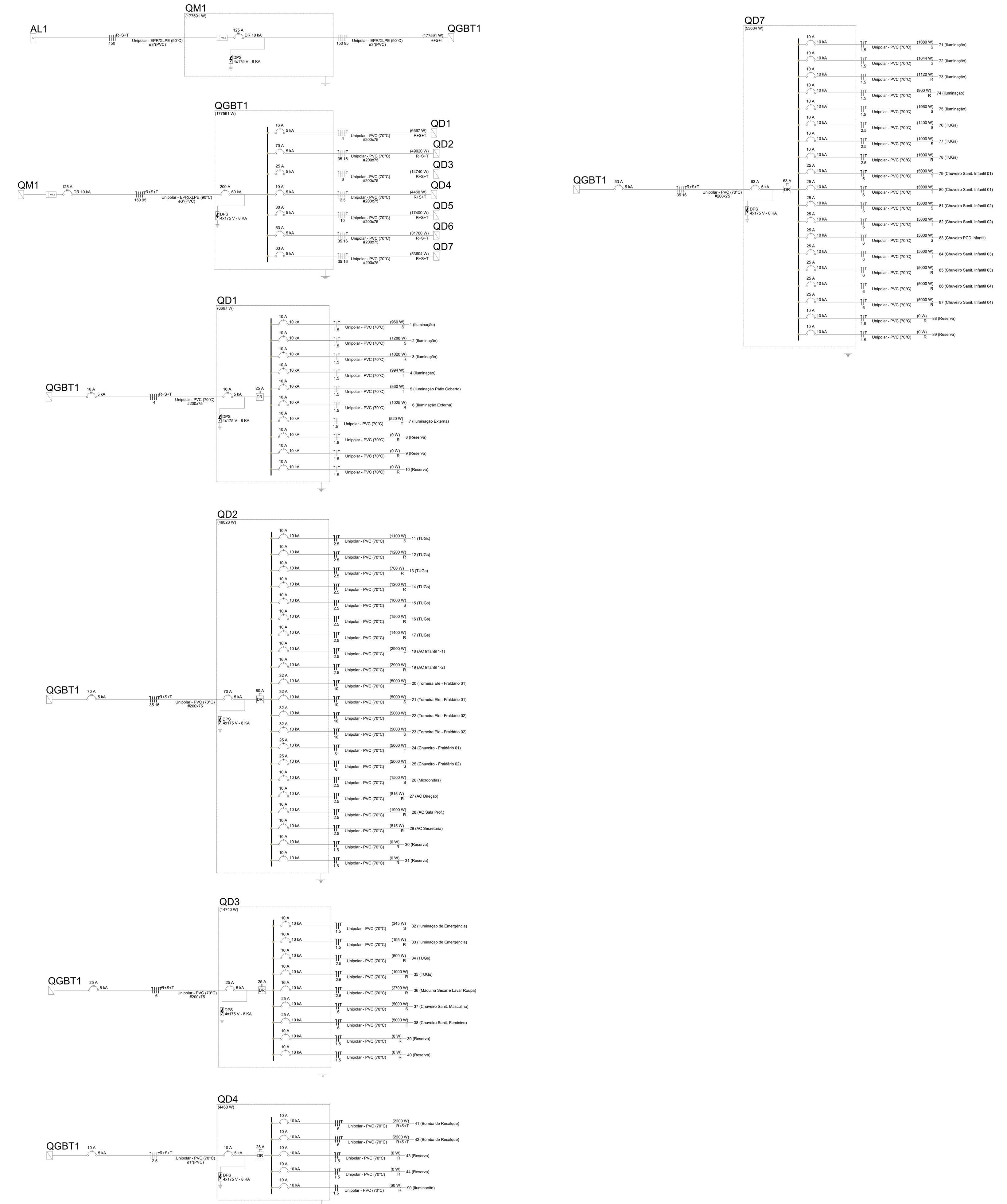

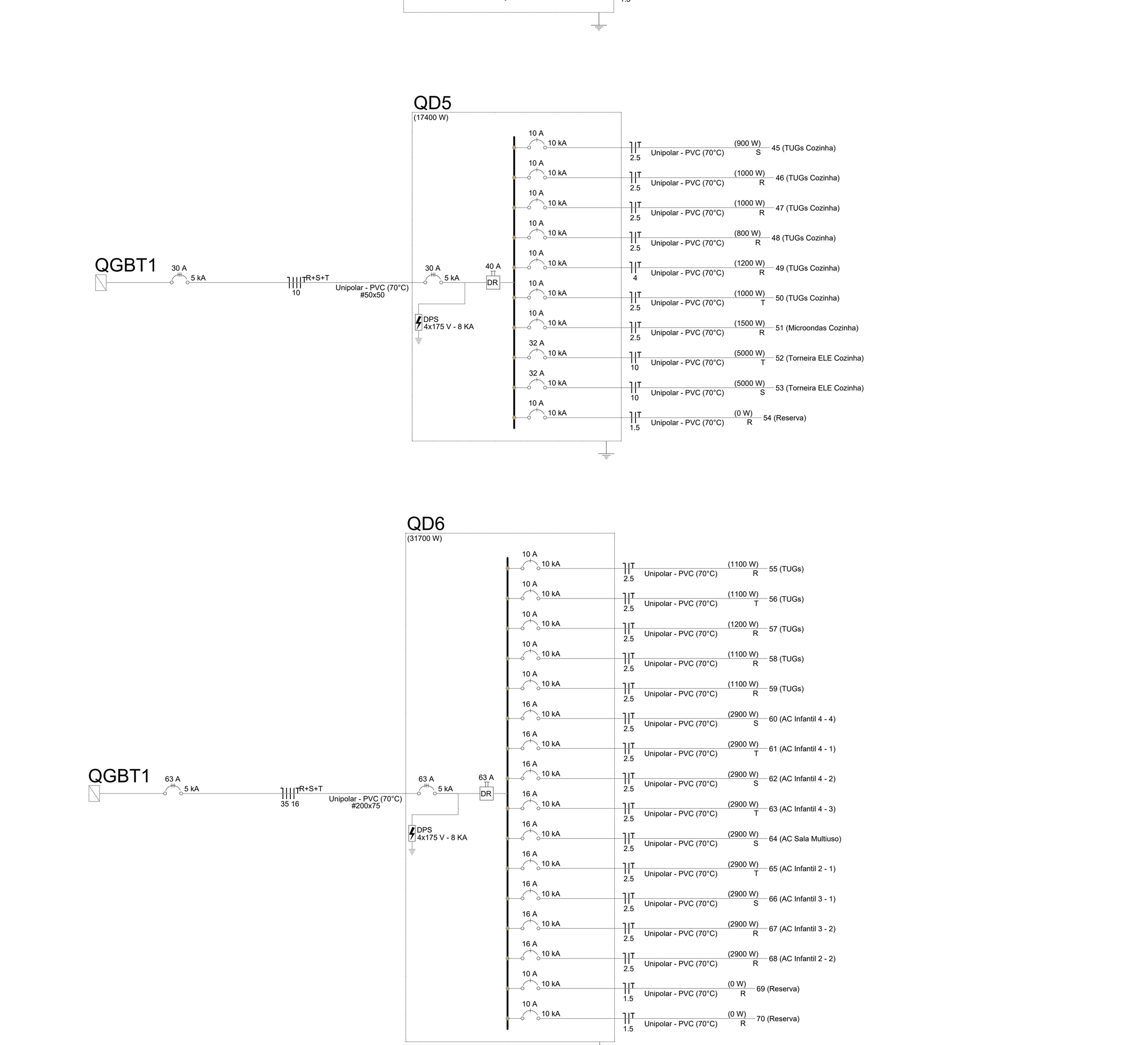

N°	DATA	DESCRIÇÃO
03	JANEIRO/ 2023	Revisão geral da disciplina conforme a atualização da arquitetura. Redimensionamento dos pontos de iluminação, tomadas de uso geral e específico para adequação da arquitetura e novo layout. Atendimento a NBR 5410/2004.
02	JANEIRO/ 2017	Atendimento à NBR 9050/2015; Alteração: quadro de áreas, fechamento frontal, sanitários 1 e 2, altura da platibanda, mobiliário e equipamento, altura da ceramica nos sanitários, cor dos portões dos solarios e altura da porta PA4; Acréscimo: gradil e quadro de cargas no castelo d'água, de duchas higienicas e escaninhos pré-escola.
01	JULHO/ 2016	Alteração paredes - shaft para tubulação hidráulica e detalhamento; alteração da altura da platibanda.

CONTROLE DE REVISÕES

FNDE — MINISTÉRIO DA EDUCAÇÃO

PROJETO PADRÃO - FNDE

PROPRIETÁRIO:

ENDEREÇO:

MUNICÍPIO - UF:

PROPRIETÁRIO:

RESP. TÉCNICO: CAU / CREA

AUTOR DO PROJETO: CAU / CREA

APROVAÇÕES

CAU / CREA

PREFEITURA / RA

OBSERVAÇÕES:

CRECHE PRÉ-ESCOLA TIPO 1

PROJETO DE ELÉTRICA 380/220V

COORDENAÇÃO: CGEST - Coordenação Geral de Infraestrutura Educacional

DIMENSIONAMENTO
DIAGRAMAS
QUADROS DE DISTRIBUIÇÃO
DETALHES

ELE

FORMATO: (1374x841)

REVISÃO: R.00 R.03 R.01 R.02

ESCALA: S/ESC

DATA EMISSÃO: JAN/2023

PRANCHA: 05/05