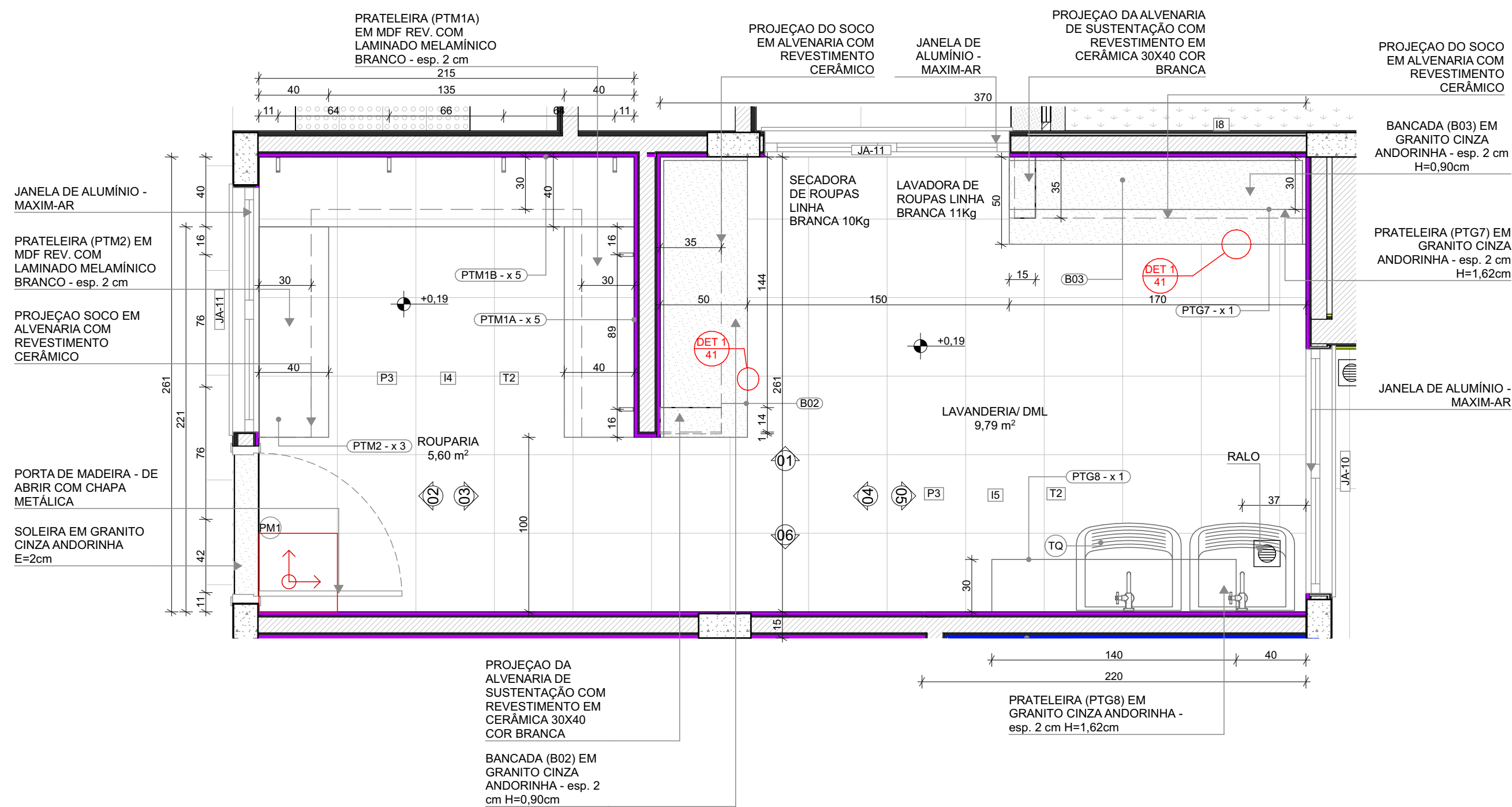


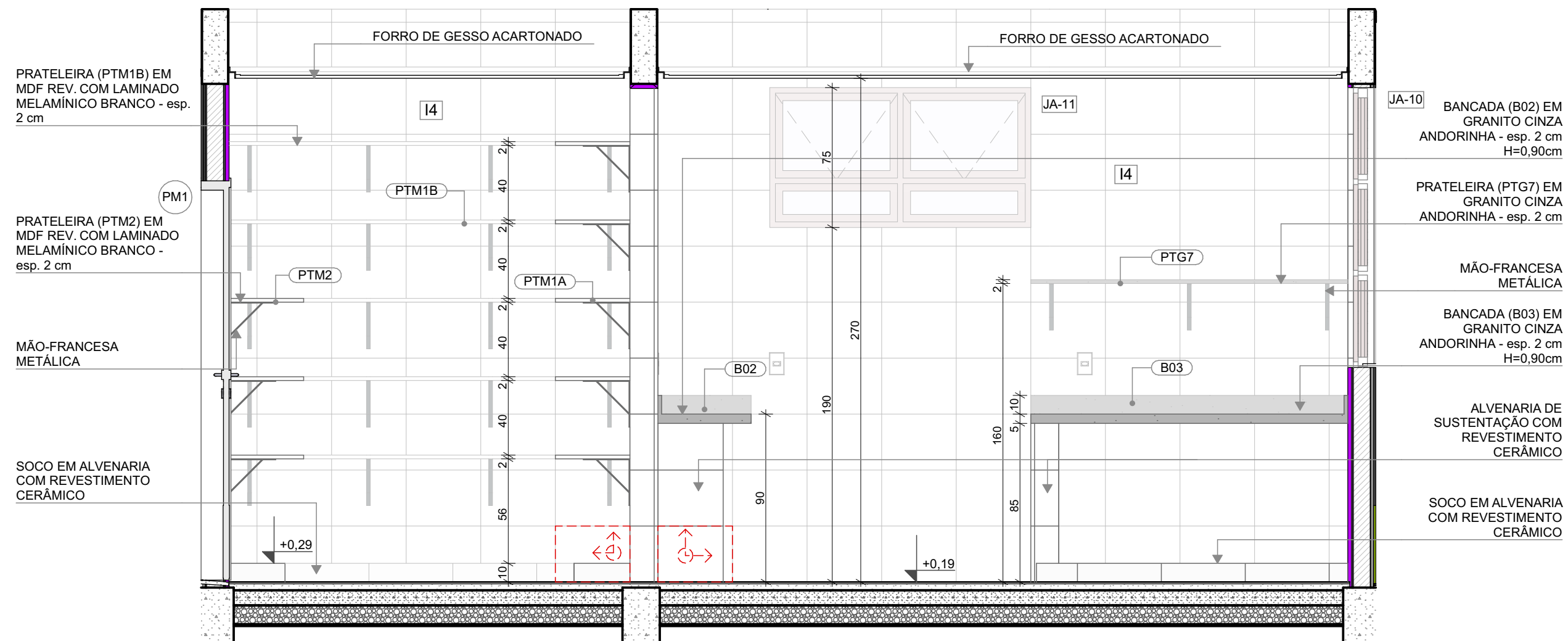
1

ROUPARIA E LAVANDERIA/DML

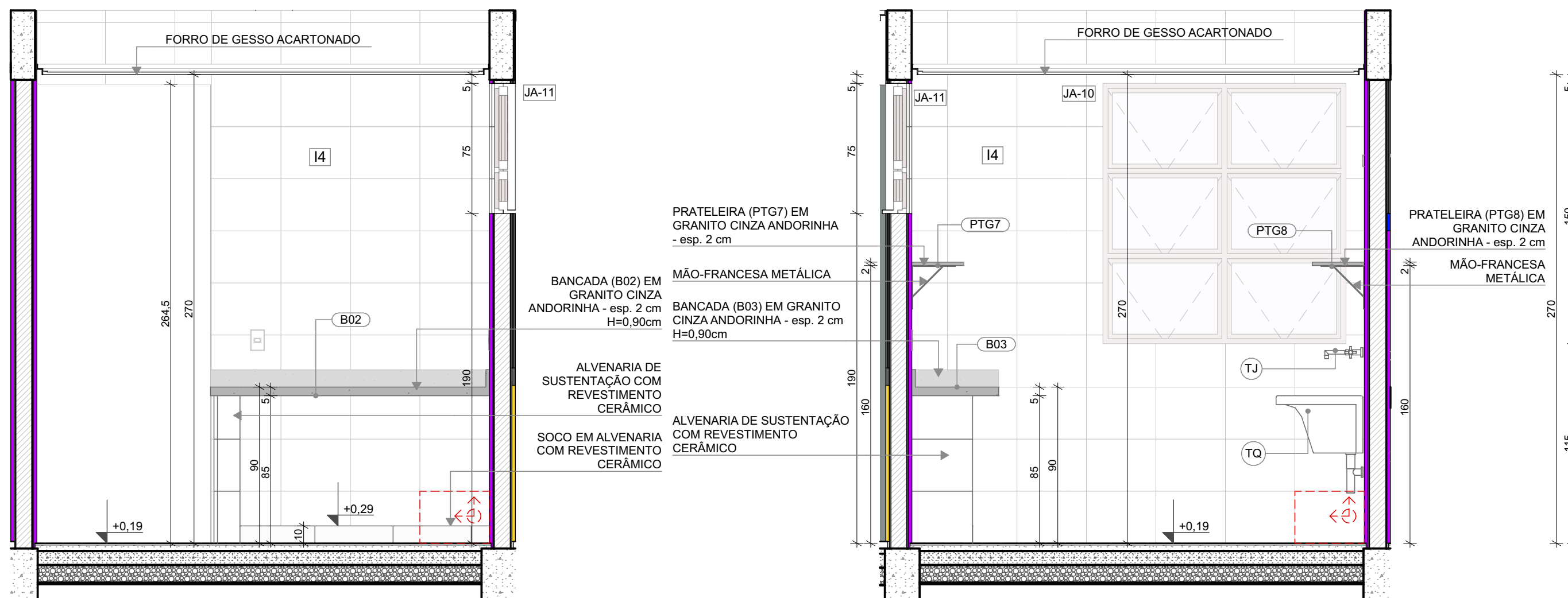
ESCALA 1:25



PLANTA BAIXA

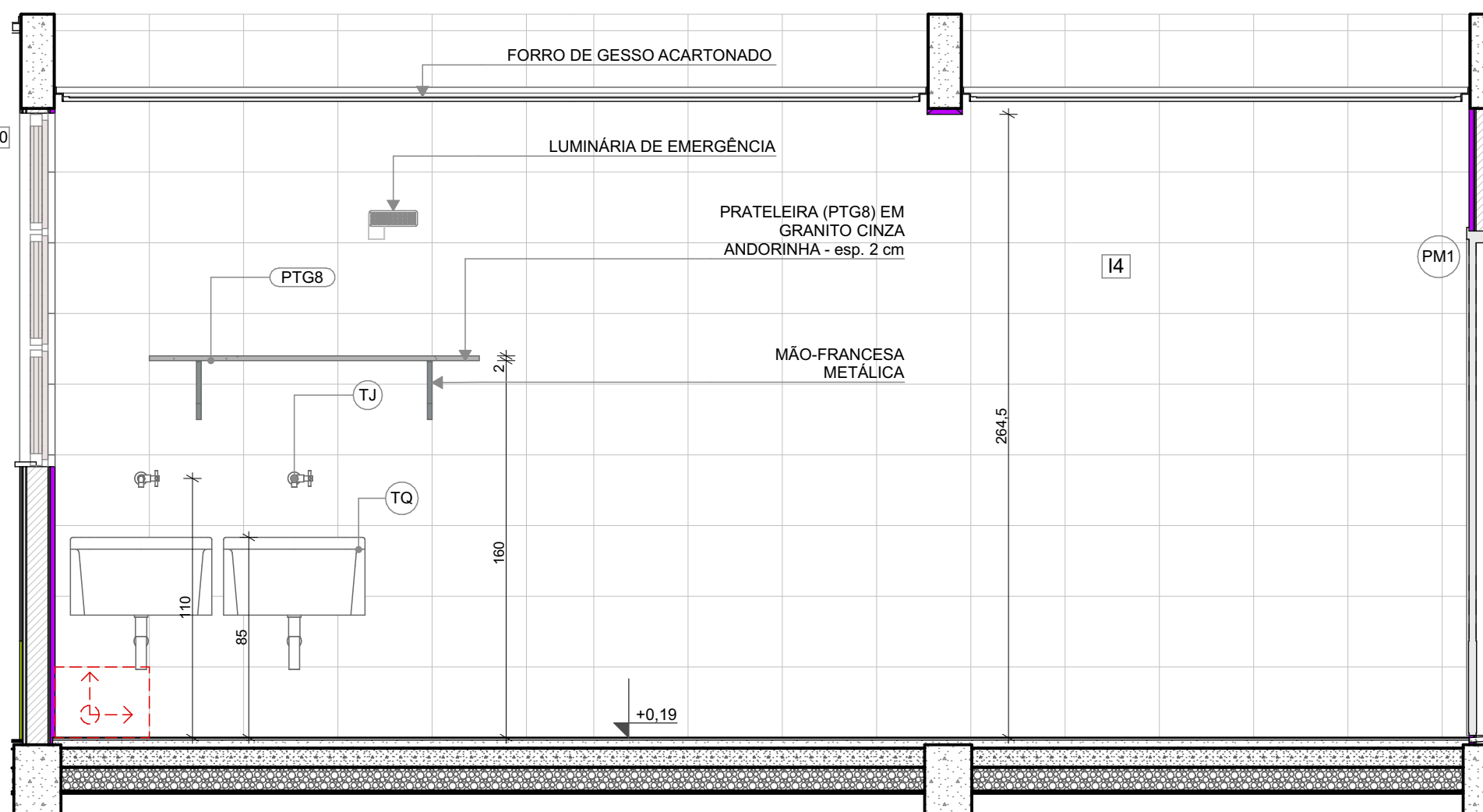


VISTA 01



VISTA 04

VISTA 05



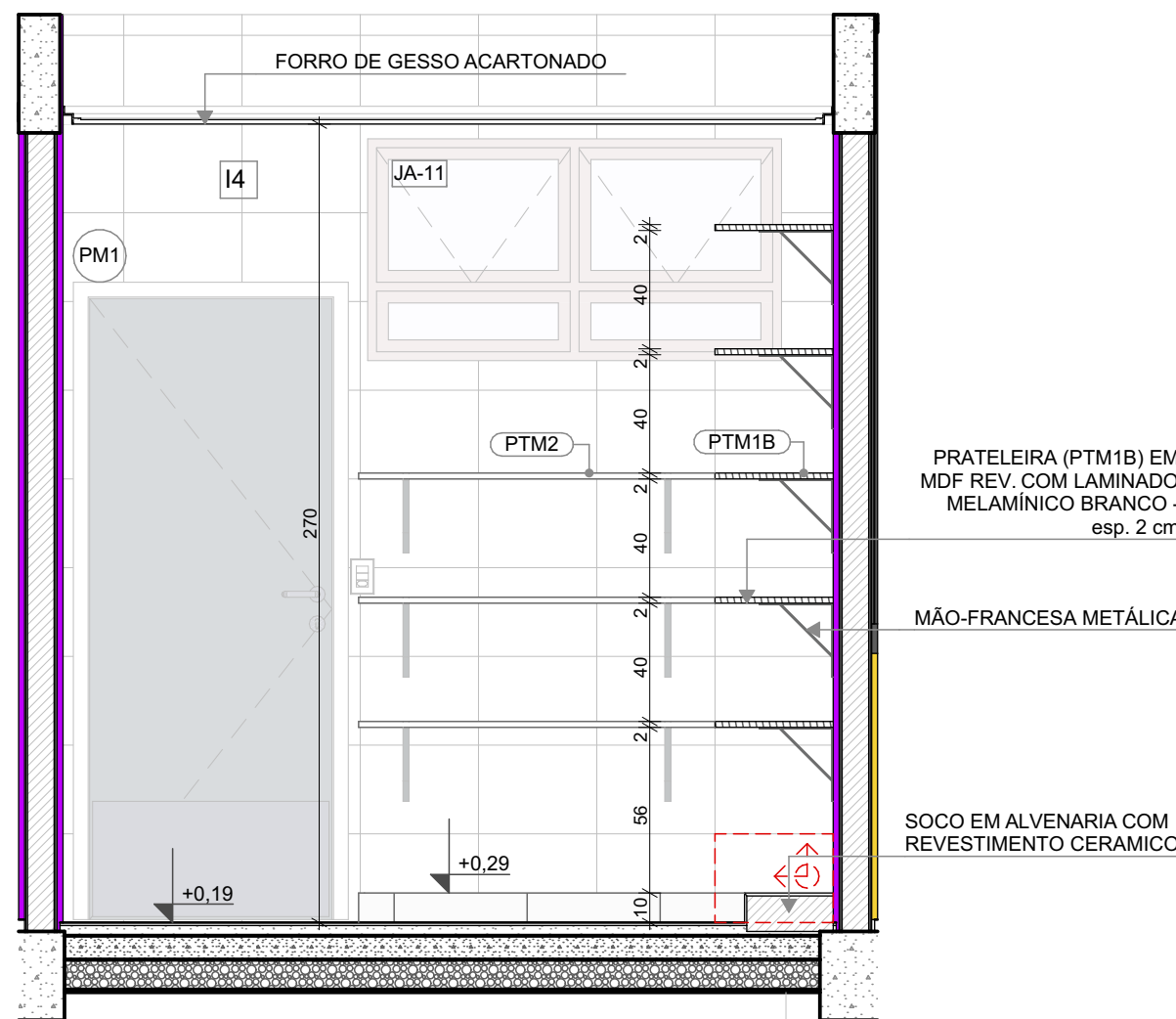
VISTA 06

LEGENDA REVESTIMENTOS PAREDES

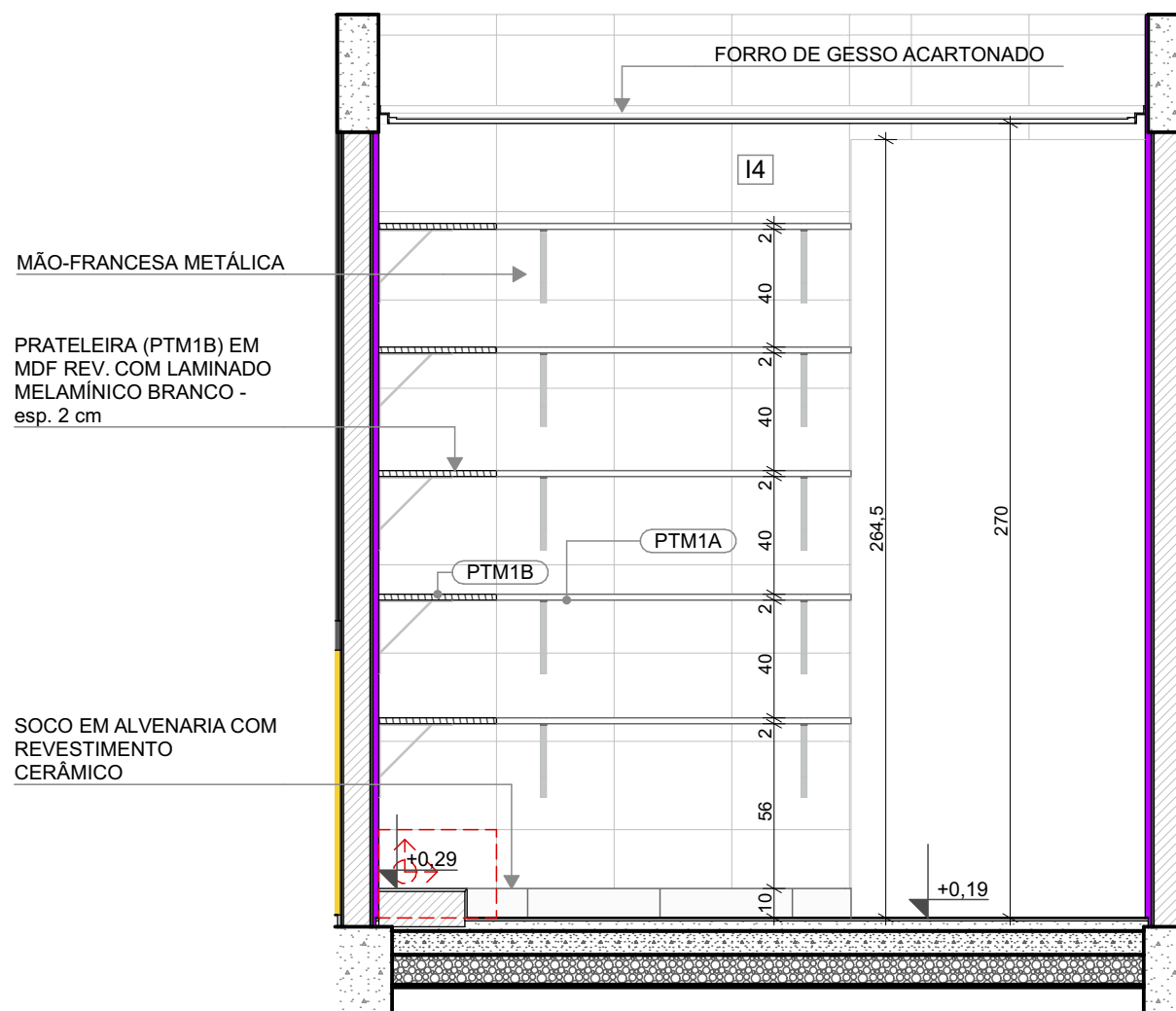
I4 CERÂMICA 30x40cm, COR BRANCO GELO, DO PISO AO TETO

LOUÇAS, ACESSÓRIOS E METAIS

ID	Descrição	Vista 2D Planta	Quant.
LAVANDERIA/DML			
SF	SIFÃO CROMADO	5	2
TJ	TORNEIRA DE PAREDE DE USO GERAL PARA TANQUE OU JARDIM	4	2
TQ	TANQUE DE LOUÇA 40, COR BRANCO GELO, DECA OU EQUIVALENTE	1	2



VISTA 02



VISTA 03

NOTAS

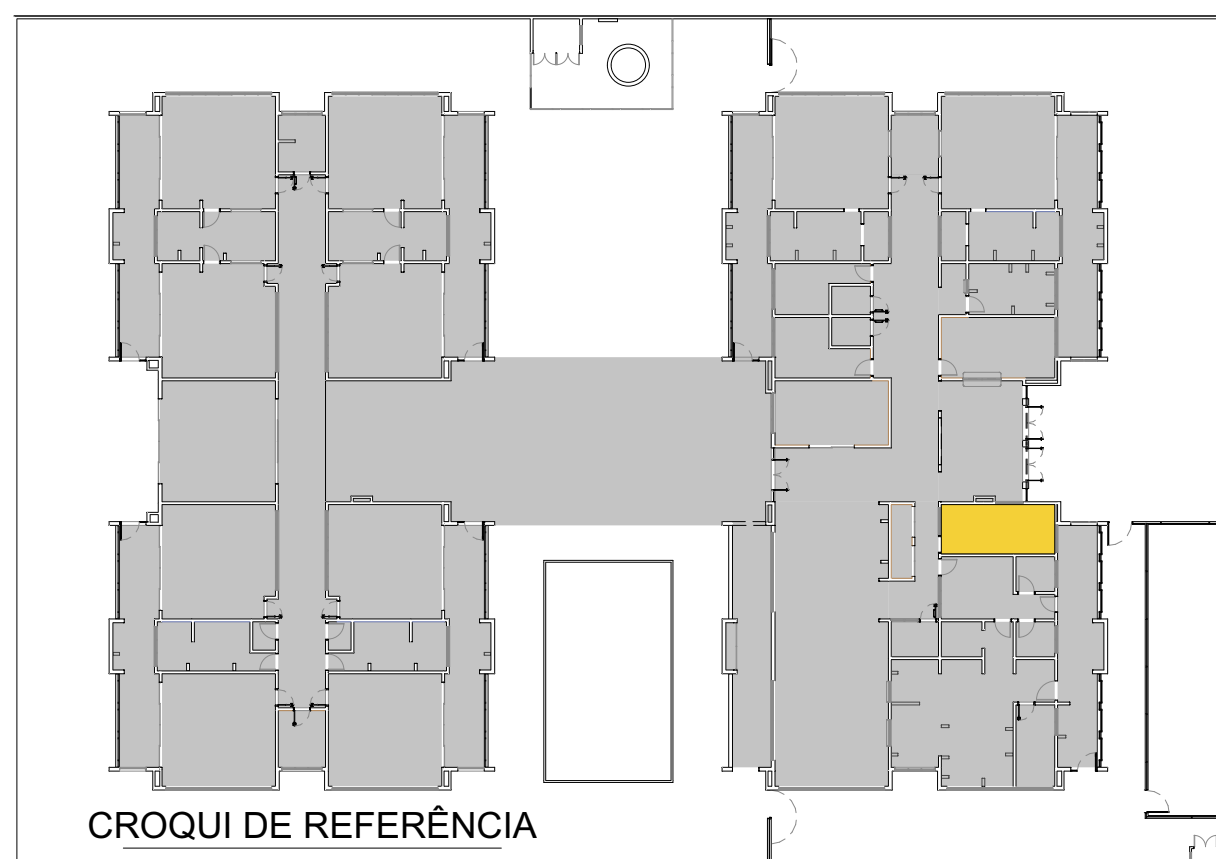
- MEDIDAS E NÍVEIS EM METROS;
- VERIFICAR POSIÇÃO EXATOS DOS PILARES NO PROJETO ESTRUTURAL;
- VERIFICAR DETALHES CONSTRUTIVOS PERTINENTES NAS PRANCHAS DE DETALHAMENTO;
- EM CASO DE CONFLITO DE INFORMAÇÕES ENTRE O PROJETO GRÁFICO E O MEMORIAL DESCRITIVO, PREVALECE A INFORMAÇÃO CONTIDA NOS DESENHOS;
- ALTERAÇÕES NESTE PROJETO SOMENTE COM AUTORIZAÇÃO EXPRESSA DO FNDE

REFERÊNCIAS:

- PLANILHA DE QUANTITATIVOS
- MEMORIAL DESCRITIVO E ESPECIFICAÇÕES TÉCNICAS

LEGENDA

INDICAÇÃO NÍVEIS PLANTA E CORTE	INDICAÇÃO DE VISTAS
+0,00 (N.A.) / +0,00 (N.O.)	01
X-55	P1
X-55	I1 E1
PMX JA-X	T1
DET XX	



03	JANEIRO/ 2023	Revisão do Projeto Arquitetônico Creche e Pré-Escola Tipo 1 Modelo Padrão FNDE em metodologia Building Information Modeling. Alteração para atender a NBR 9050/2020: Alteração da dimensão do terreno para 45 x 65m, com ampliação do pátio central e circulações laterais. Alteração de layout dos ambientes: Cozinha, copa de funcionários, rouparia, lavanderia e DML.
02	JANEIRO/ 2017	Atendimento à NBR 9050/2015: Alteração: quadro de áreas, fechamento frontal, sanitários 1 e 2, altura da platibanda, mobiliário e equipamento, altura da cerâmica nos sanitários, cor dos portões dos solares e altura da porta PA4; Acrescimento: do gradil e quadro de cargas no castelo d'água, de duchas higienicas e escaninhos pré-escola.
01	JULHO/ 2016	Alteração paredes - shaft para tubulação hidráulica e detalhamento; alteração da altura da platibanda.
Nº	DATA	DESCRIÇÃO
CONTROLE DE REVISÕES		

FNDE MINISTÉRIO DA EDUCAÇÃO

PROJETO PADRÃO - FNDE

PROPRIETÁRIO:

ENDEREÇO:

MUNICÍPIO - UF:

PROPRIETÁRIO:

RESP. TÉCNICO: CAU / CREA

AUTOR DO PROJETO: CAU / CREA

APROVAÇÕES CAU / CREA

PREFEITURA / RA

OBSERVAÇÕES:

CRECHE PRÉ-ESCOLA TIPO 1
PROJETO DE ARQUITETURAAMPLIAÇÃO DO BLOCO A - ROUPARIA E LAVANDERIA/
DML

ARQ

COORDENAÇÃO

CGEST - Coordenação
Geral de Infraestrutura
Educacional

REVISÃO

R.00 R.03
R.01
R.02

ESCALA

1:25
DATA EMISSÃO
JAN/2023

PRANCHA

28/41