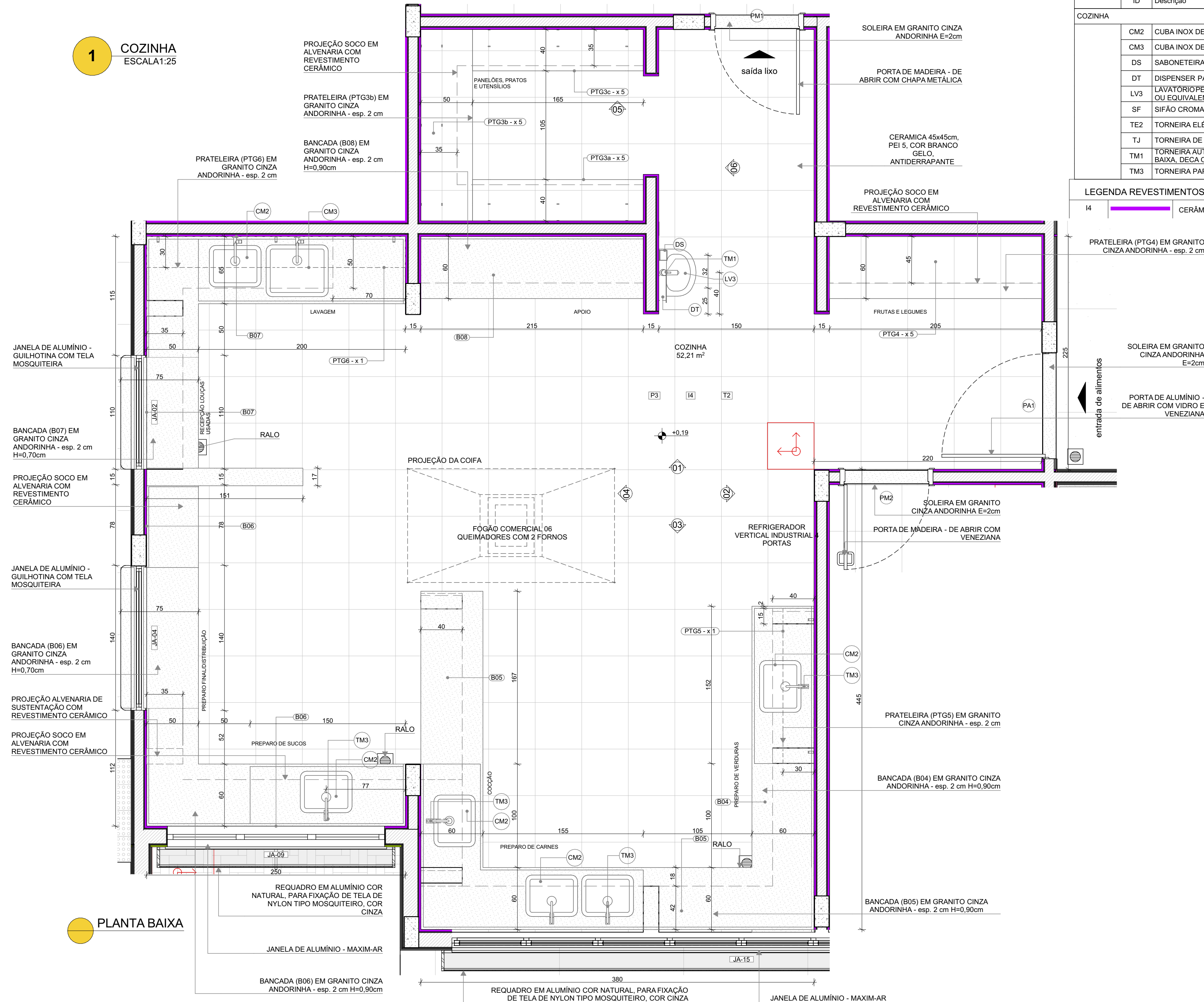
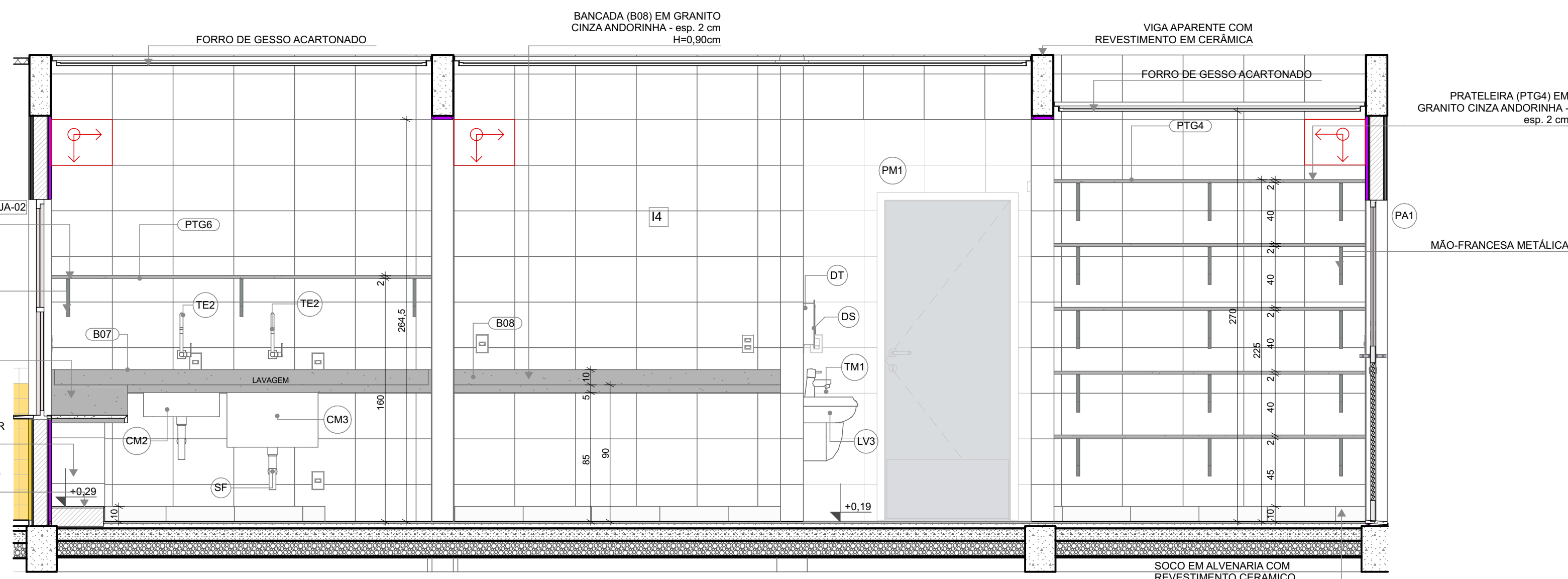


1 COZINHA  
ESCALA 1:25



PLANTA BAIXA



VISTA 01

LOUÇAS, ACESSÓRIOS E METAIS			
	ID	Descrição	Quant.
COZINHA	CM2	CUBA INOX DE EMBUTIR (50x40x20cm)	6
	CM3	CUBA INOX DE EMBUTIR (60x50x40cm)	1
	DS	SABONETEIRA, MELHORAMENTOS OU EQUIVALENTE	1
	DT	DISPENSER PARA PAPEL TOALHA, MELHORAMENTOS OU EQUIVALENTE	1
	LV3	LAVATORIO PEQUENO COR BRANCO GELO, COM COLUNA SUSPensa, DECA OU EQUIVALENTE	1
	SF	SIFÃO CROMADO	7
	TE2	TORNEIRA ELÉTRICA DE PAREDE	2
	TJ	TORNEIRA DE PAREDE DE USO GERAL PARA TANQUE OU JARDIM	2
	TM1	TORNEIRA AUTOMÁTICA DE PRESSÃO PARA LAVATORIO DE MESA BICA BAIXA, DECA OU EQUIVALENTE	1
	TM3	TORNEIRA PARA COZINHA DE MESA BICA MÓVEL, DECA OU EQUIVALENTE	5

LEGENDA REVESTIMENTOS PAREDES

I4 CERÂMICA 30x40cm, COR BRANCO GELO, DO PISO AO TETO

NOTAS

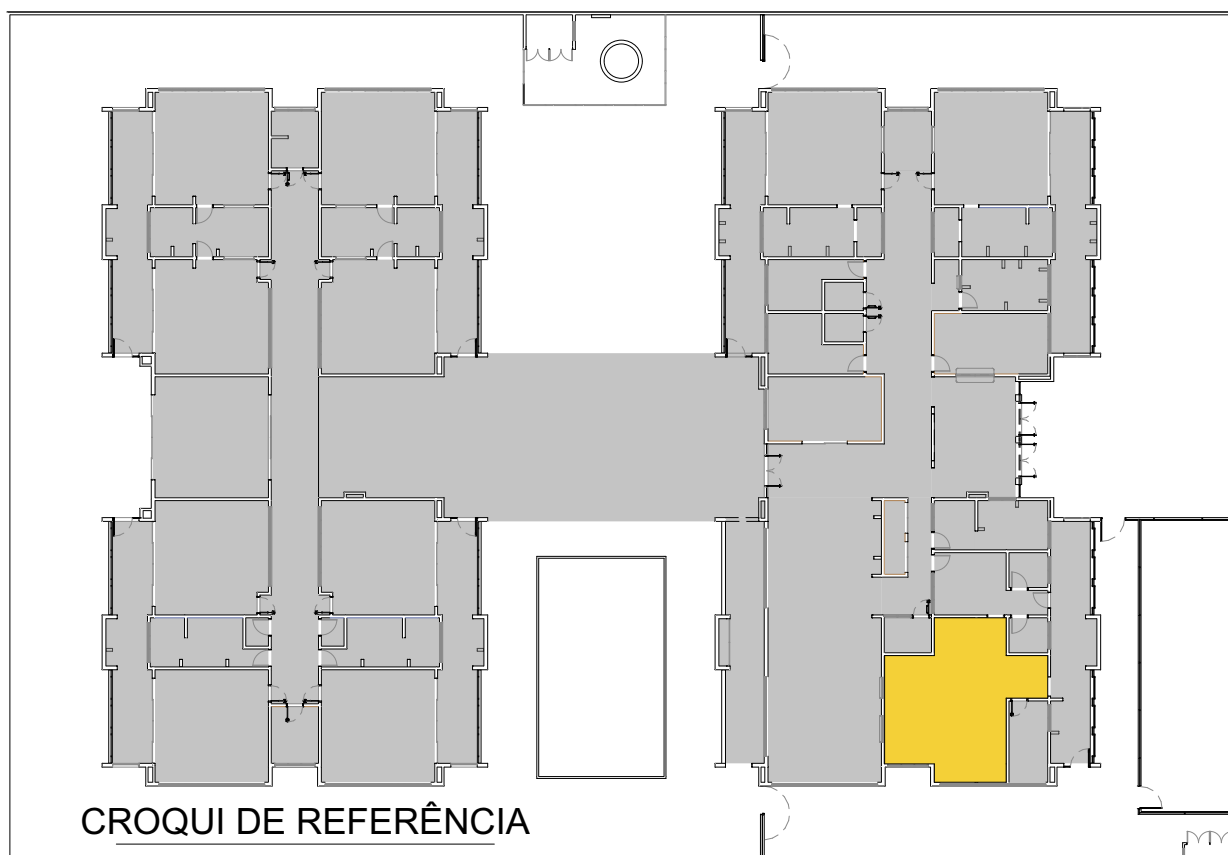
- MEDIDAS E NÍVEIS EM METROS;
- VERIFICAR POSIÇÃO EXATOS DOS PILARES NO PROJETO ESTRUTURAL;
- VERIFICAR DETALHES CONSTRUTIVOS PERTINENTES NAS PRANCHAS DE DETALHAMENTO;
- EM CASO DE CONFLITO DE INFORMAÇÕES ENTRE O PROJETO GRÁFICO E O MEMORIAL DESCRITIVO, PREVALECE A INFORMAÇÃO CONTIDA NOS DESENHOS;
- ALTERAÇÕES NESTE PROJETO SOMENTE COM AUTORIZAÇÃO EXPRESSA DO FNDE

REFERÊNCIAS:

- PLANILHA DE QUANTITATIVOS
- MEMORIAL DESCRITIVO E ESPECIFICAÇÕES TÉCNICAS

LEGENDA

	INDICAÇÃO NÍVEIS PLANTA E CORTE		INDICAÇÃO DE VISTAS
	INDICAÇÃO DE CORTES		ESPECIFICAÇÃO DE MATERIAIS DE PISO
	INDICAÇÃO DE FACHADAS		ESPECIFICAÇÃO DE MATERIAIS DE PAREDE INTERNA E EXTERNA
	INDICAÇÃO DE PORTAS E JANELAS		ESPECIFICAÇÃO DE MATERIAIS DE TETO
	INDICAÇÃO DE DETALHES		



03	JANEIRO/ 2023	Revisão do Projeto Arquitetônico Creche e Pré-Escola Tipo 1 Modelo Padrão FNDE em metodologia Building Information Modeling. Alteração para atender a NBR 9050/2020: Alteração da dimensão do terreno para 45 x 65m, com ampliação do pátio central e circulações laterais. Alteração de layout dos ambientes: Cozinha, copa de funcionários, rouparia, lavanderia e DML.
02	JANEIRO/ 2017	Atendimento à NBR 9050/2015: Alteração: quadro de áreas, fechamento frontal, sanitários 1 e 2, altura da platibanda, mobiliário e equipamento, altura da cerâmica nos sanitários, cor dos portões dos solários e altura da porta PA4; Acréscimo: do gradil e quadro de cargas no castelo d'água, de duchas higienicas e escaninhos pré-escola.
01	JULHO/ 2016	Alteração paredes - shaft para tubulação hidráulica e detalhamento; alteração da altura da platibanda.
N°	DATA	DESCRIÇÃO

CONTROLE DE REVISÕES

PROJETO PADRÃO - FNDE

PROPRIETÁRIO:	
ENDEREÇO:	
MUNICÍPIO - UF:	
PROPRIETÁRIO:	
RESP. TÉCNICO:	CAU / CREA
AUTOR DO PROJETO:	CAU / CREA
APROVAÇÕES	CAU / CREA
OBSERVAÇÕES:	
	PREFEITURA / RA

CRECHE PRÉ-ESCOLA TIPO 1  
PROJETO DE ARQUITETURA

COORDENAÇÃO	AMPLIAÇÃO DO BLOCO A - COZINHA	ARQ
CGEST - Coordenação Geral de Infraestrutura Educacional		
FORMATO (841x594)	REVISÃO R.00 R.03 R.01 R.02	ESCALA 1:25 DATA EMISSÃO JAN/2023
		PRANCHAS 26/41