

REF.	JA-10	JA-11	JA-12
Dimensões (cm)	140x150	140x75	420x50
h do peitoril (cm)	118	193	219
Grupo da Esquadria	JANELA DE ALUMÍNIO	JANELA DE ALUMÍNIO	JANELA DE ALUMÍNIO
Tipo	MAXIM-AR	MAXIM-AR	MAXIM-AR
Tipo de Vidro	TEMPERADO INCOLOR 6mm	TEMPERADO INCOLOR 6mm	TEMPERADO INCOLOR 6mm
Descrição			
Peitoril	PEITORIL EM GRANITO CINZA ANDORINHA E=2cm	PEITORIL EM GRANITO CINZA ANDORINHA E=2cm	PEITORIL EM GRANITO CINZA ANDORINHA E=2cm
Elevação			
Planta Baixa			
Corte Padrão	Ver Corte Padrão 6	Ver Corte Padrão 4	Ver Corte Padrão 3
Quant.	1	6	4

REF.	JA-13	JA-14
Dimensões (cm)	420x150	560x100
h do peitoril (cm)	119	169
Grupo da Esquadria	JANELA DE ALUMÍNIO	JANELA DE ALUMÍNIO
Tipo	MAXIM-AR	MAXIM-AR
Tipo de Vidro	TEMPERADO INCOLOR 6mm	TEMPERADO INCOLOR 6mm
Descrição		
Peitoril	PEITORIL EM GRANITO CINZA ANDORINHA E=2cm	PEITORIL EM GRANITO CINZA ANDORINHA E=2cm
Elevação		
Planta Baixa		
Corte Padrão	Ver Corte Padrão 6	Ver Corte Padrão 5
Quant.	2	6

TÍTULO

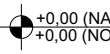








NOTAS:

- MEDIDAS E NÍVEIS EM METROS;
- VERIFICAR POSIÇÃO EXATOS DOS PILARES NO PROJETO ESTRUTURAL;
- VERIFICAR DETALHES CONSTRUCTIVOS PERTINENTES NAS PRANCHAS DE DETALHAMENTO;
- EM CASO DE CONFLITO DE INFORMAÇÕES ENTRE O PROJETO GRÁFICO E O MEMORIAL DESCRITIVO, PREVALECE A INFORMAÇÃO CONTIDA NOS DESENHOS;
- ALTERAÇÕES NESTE PROJETO SOMENTE COM AUTORIZAÇÃO EXPRESSA DO FNDE

REFERÊNCIAS:

- PLANILHA DE QUANTITATIVOS
- MEMORIAL DESCRITIVO E ESPECIFICAÇÕES TÉCNICAS


LEGENDA

 INDICAÇÃO NÍVEIS PLANTA E CORTE	 INDICAÇÃO DE VISTAS
 INDICAÇÃO DE CORTES	 ESPECIFICAÇÃO DE MATERIAIS DE PISO
 INDICAÇÃO DE FACHADAS	 ESPECIFICAÇÃO DE MATERIAIS DE PAREDE INTERNA E EXTERNA
 INDICAÇÃO DE PORTAS E JANELAS	 ESPECIFICAÇÃO DE MATERIAIS DE TETO
 INDICAÇÃO DE DETALHES	

LEGENDA DE JANELAS - JANELAS ALUMÍNIO

Ref.	Dimensões (cm)	Área (m²)	Quant.	h Peitoril (cm)	Abertura	Descrição
JA-01	70x125	0,88	1	91	GUILHOTINA	
JA-02	110x145	1,60	1	70	GUILHOTINA	COM TELA MOSQUITEIRA
JA-03	140x115	1,61	2	104	FIXA	
JA-04	140x145	2,03	1	70	GUILHOTINA	COM TELA MOSQUITEIRA
JA-05	200x128	2,56	1	86	FIXA	
JA-06	210x50	1,05	2	219	MAXIM-AR	
JA-07	210x75	1,58	7	193	MAXIM-AR	
JA-08	210x100	2,10	3	169	MAXIM-AR	
JA-09	210x150	3,15	6	119	MAXIM-AR	
JA-10	140x150	2,10	1	118	MAXIM-AR	
JA-11	140x75	1,05	6	193	MAXIM-AR	
JA-12	420x50	2,10	4	219	MAXIM-AR	
JA-13	420x150	6,30	2	119	MAXIM-AR	
JA-14	560x100	5,60	6	169	MAXIM-AR	
JA-15	560x150	8,40	2	119	MAXIM-AR	
JA-16	160x85	1,36	4	133	FIXA	
JA-17	60x21	0,13	2	20 / 171	FIXA	
JA-18	120x21	0,25	2	20 / 171	FIXA	

03	JANEIRO/ 2023	<p>Revisão do Projeto Arquitetônico Creche e Pré-Escola Tipo 1 Modelo Padrão FNDE em metodologia Building Information Modeling;</p> <p>Alteração para atender a NBR 9050/2020;</p> <p>Alteração da dimensão do terreno para 45 x 65m, com ampliação do pátio central e circulações laterais.</p> <p>Alteração de layout dos ambientes: Cozinha, copa de funcionários, rouparia, lavanderia e DM.L.</p>
02	JANEIRO/ 2017	<p>Atendimento à NBR 9050/2015;</p> <p>Alteração: quadro de áreas, fechamento frontal, sanitários 1 e 2, altura da plantação, mobiliário e equipamento, altura da cerâmica nos sanitários, cor dos portões dos solares e altura da porta PA4;</p> <p>Acréscimo: do gradil e quadro de cargas no castelo d'água, de duchas higiênicas e escaninhos pré-escola.</p>
01	JULHO/ 2016	Alteração paredes - shaft para tubulação hidráulica e detalhamento; alteração da altura da plantação.
Nº	DATA	DESCRIÇÃO
CONTROLE DE REVISÕES		

 <div> <div>MINISTÉRIO DA</div> <div>EDUCAÇÃO</div> </div>	
<div>PROJETO PADRÃO - FNEDE</div>	
PROPRIETÁRIO:	
ENDEREÇO:	
MUNICÍPIO - UF:	
PROPRIETÁRIO:	
RESP. TÉCNICO:	CAU / CREA
AUTOR DO PROJETO:	CAU / CREA

<p>AUTOR DO PROJETO:</p>	<p>CAR / CREA</p>
<p>APROVAÇÕES</p>	<p>CAU / CREA</p> <p>PREFEITURA / RA</p>

OBSERVAÇÕES:			
CRECHE PRÉ-ESCOLA TIPO 1			
PROJETO DE ARQUITETURA			
COORDENAÇÃO	DETALHAMENTO DE ESQUADRIAS - JANELAS		ARQ
CGEST - Coordenação Geral de Infraestrutura Educacional			
FORMATO (841x594)	REVISÃO	ESCALA	PRANCHAS 16/41
	R.00 R.03 R.01 R.02	1:250, 1:25 DATA EMISSÃO JAN/2023	