

PLANTA BAIXA

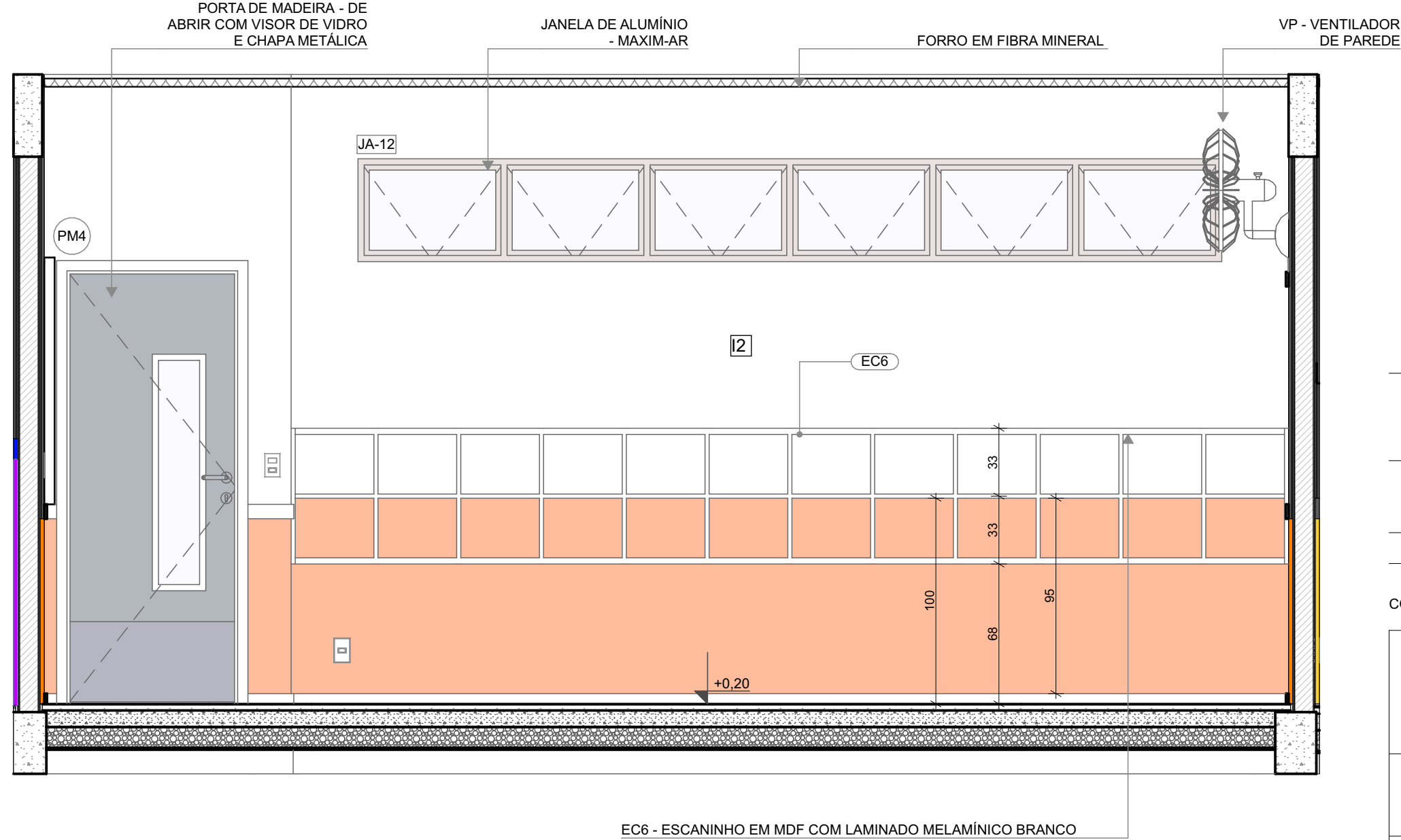
INFANTIL 4-2 (ampliada).
PISO AMARELO, CINZA CLARO E CINZA ESCURO
PAREDES COM BARRA LARANJA CLARO

INFANTIL 4-3
PISO AMARELO, CINZA CLARO E CINZA ESCURO
PAREDES COM BARRA LARANJA CLARO

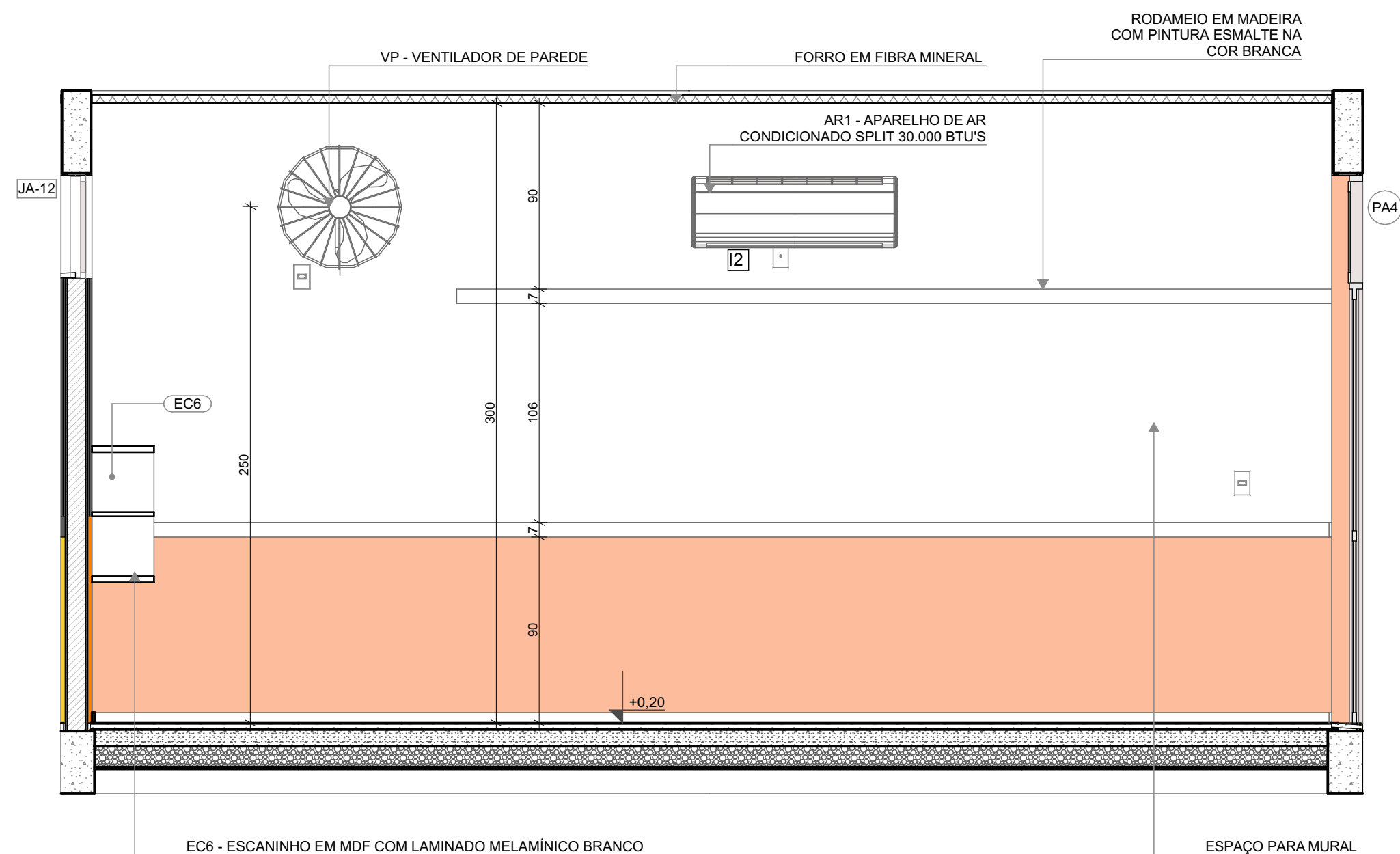
*OBS: CADA SALA DE AULA APRESENTA COMBINAÇÃO DIFERENTE DE CORES DE PISO E PAREDE, PARA A EXECUÇÃO DEVERÃO SER OBSERVADAS AS INDICAÇÕES DE REVESTIMENTOS EM PLANTA BAIXA E PAGINAÇÃO DE PISO

LEGENDA REVESTIMENTOS PAREDES

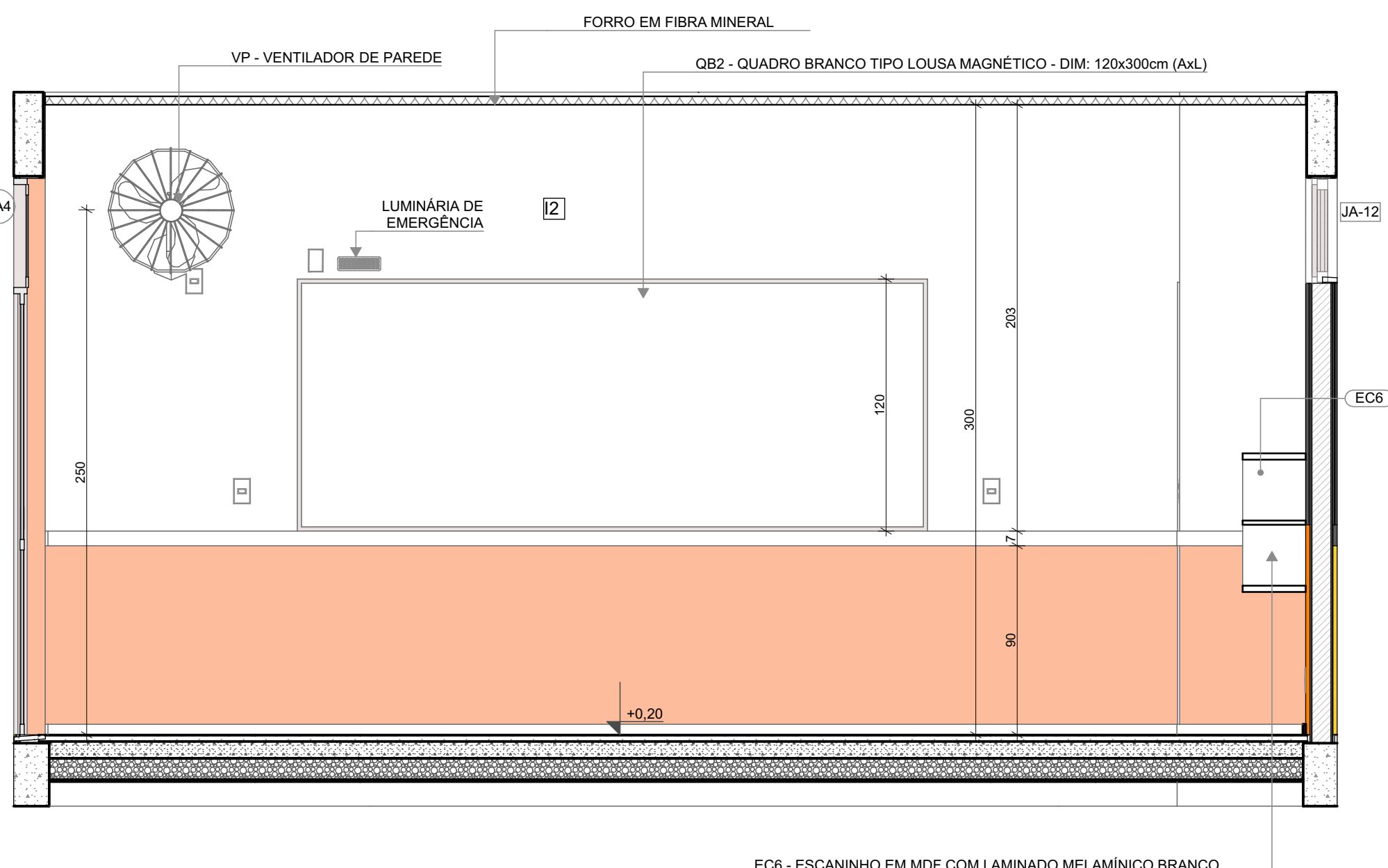
I2	<div></div>	PINTURA EPOXI LARANJA ATÉ H=0.90m, RODAMEIO DE MADEIRA PINTADO COM TINTA ESMALTE NA COR BRANCA H=10cm E PINTURA ACRILICA COR BRANCO GELO. RODAPE EM CANTONEIRA DE PVC DE SOBREPOR (COR BRANCA)
I3	<div></div>	PINTURA EPOXI VERDE ATÉ H=0.90m, RODAMEIO DE MADEIRA PINTADO COM TINTA ESMALTE NA COR BRANCA H=10cm E PINTURA ACRILICA COR BRANCO GELO. RODAPE EM CANTONEIRA DE PVC DE SOBREPOR (COR BRANCA)



VISTA 02



VISTA 01



VISTA 03

NOTAS

- MEDIDAS E NÍVEIS EM METROS;
- VERIFICAR POSIÇÃO EXATADOS PILARES NO PROJETO ESTRUTURAL;
- VERIFICAR DETALHES CONSTRUTIVOS PERTINENTES NAS PRANCHAS DE DETALHAMENTO;
- EM CASO DE CONFLITO DE INFORMAÇÕES ENTRE O PROJETO GRÁFICO E O MEMORIAL DESCRITIVO, PREVALECE A INFORMAÇÃO CONTIDA NOS DESENHOS;
- ALTERAÇÕES NESTE PROJETO SOMENTE COM AUTORIZAÇÃO EXPRESSA DO FNDE

REFERÊNCIAS:

- PLANILHA DE QUANTITATIVOS
- MEMORIAL DESCRITIVO E ESPECIFICAÇÕES TÉCNICAS

LEGENDA

<div></div>	INDICAÇÃO NÍVEIS PLANTA E CORTE	<div></div>	INDICAÇÃO DE VISTAS
<div></div>	INDICAÇÃO DE CORTES	P1	ESPECIFICAÇÃO DE MATERIAIS DE PISO
<div></div>	INDICAÇÃO DE FACHADAS	I1 I2	ESPECIFICAÇÃO DE MATERIAIS DE PAREDE INTERNA E EXTERNA
<div></div>	INDICAÇÃO DE PORTAS E JANELAS	T1	ESPECIFICAÇÃO DE MATERIAIS DE TETO
<div></div>	INDICAÇÃO DE DETALHES		



03	JANEIRO/ 2023	Revisão do Projeto Arquitetônico Creche e Pré-Escola Tipo 1 Modelo Padrão FNDE em metodologia Building Information Modeling. Alteração para atender a NBR 9050/2020: Alteração da dimensão do terreno para 45 x 65m, com ampliação do pátio central e circulações laterais. Alteração de layout dos ambientes: Cozinha, copa de funcionários, rouparia, lavanderia e DML.
02	JANEIRO/ 2017	Atendimento à NBR 9050/2015: Alteração: quadro de áreas, fechamento frontal, sanitários 1 e 2, altura da platibanda, mobiliário e equipamento, altura da cerâmica nos sanitários, cor dos portões dos solares e altura da porta PA4; Acrescimento: do gradil e quadro de cargas no castelo d'água, de duchas higienicas e escaninhos pré-escola.
01	JULHO/ 2016	Alteração paredes - shaft para tubulação hidráulica e detalhamento; alteração da altura da platibanda.
Nº	DATA	DESCRIÇÃO

CONTROLE DE REVISÕES

FNDE MINISTÉRIO DA
EDUCAÇÃO

PROJETO PADRÃO - FNDE

PROPRIETÁRIO:	
ENDEREÇO:	
MUNICÍPIO - UF:	
PROPRIETÁRIO:	
RESP. TÉCNICO:	CAU / CREA
AUTOR DO PROJETO:	CAU / CREA
APROVAÇÕES	CAU / CREA
	PREFEITURA / RA
OBSERVAÇÕES:	

CRECHE PRÉ-ESCOLA TIPO 1 PROJETO DE ARQUITETURA

COORDENAÇÃO CGEST - Coordenação Geral de Infraestrutura Educativa	AMPLIAÇÃO DO BLOCO B - INFANTIL 4-1 E 4-2	ARQ
REVISÃO R.00 R.03 R.01 R.02	ESCALA 1:25 DATA EMISSÃO JAN/2023	PRANCHAS 38/41
FORMATO (841x594)		