



CONSELHO MUNICIPAL DA SAÚDE DE GUARIBA

ATA REUNIÃO AUDIÊNCIA PÚBLICA DO 1º QUADRIMESTRE/2025 E REUNIÃO MENSAL ORDINÁRIA DO CONSELHO MUNICIPAL

HORÁRIO: 28/05/2025, às 13H30.

LOCAL: CÂMARA MUNICIPAL DE GUARIBA

ENDEREÇO: RUA MARCELO RAGAZZI, Nº 491 – VILA VIRGÍNIA – GUARIBA – SP.

PRESENÇA

Membros: Cecília Miranda de Paula Vilela, Luciana Aparecida Santos, Jonatas Rafael da Silva, Joyce Fagundes de Oliveira, Maria Aparecida Rascaglio Vitorino, Maria Clarice Loreda da Silva, Pedro Antonio Sgarbosa, Terezinha Aparecida Bezan .

Participantes: Adriano Aparecido Matinada, André Lima de Jesus, Daiane Marques Sousa, Jaqueline Aquino.

Abertura: Terezinha inicia a reunião agradecendo a presença de todos.

I – Pauta

1. ATA ANTERIOR

Terezinha coloca a Ata da reunião para aprovação. Aprovada por consenso

2. APROVAÇÃO DA PRESTAÇÃO DE CONTAS

Realizada a Audiência Pública, ref. ao 1º Quadrimestre/2025, pela Contadora da Saúde: **JOYCE FAGUNDES DE OLIVEIRA**, que fez breve explanação das verbas recebidas e aplicadas, referente aos meses de JANEIRO/FEVEREIRO/MARÇO/ABRIL DE 2025, atendendo a Emenda Constitucional nº. 29/2000, exigências contidas nos termos no Artigo 48, Parágrafo Único da Lei Complementar nº. 101 de 04/05/2002. O comunicado nº 05/2012, institui novo calendário de obrigações do sistema AUDESP, adaptando-se à Lei 141/2012. Foi comentado sobre os percentuais na Saúde e sobre o detalhamento dos gastos por serviços. Apresentação das Conciliações Bancárias, Relação de Contrato de Licitações e a Folha de Pagamento, referente a esse quadrimestre, onde todos os conselheiros avistaram as documentações apresentadas.

RESUMO CONSOLIDADO - APLICAÇÃO DO 1º QUADRIMESTRE 2025 NA SAÚDE

A) RECEITAS DE IMPOSTOS E TRANSFERÊNCIAS DE IMPOSTOS		ACUMULADA	
RECEITAS PRÓPRIAS			6.260.112,11
RECEITAS DE TRANSFERÊNCIAS DE IMPOSTOS DA UNIÃO			17.821.596,23
RECEITAS DE TRANSFERÊNCIAS DE IMPOSTOS DO ESTADO			18.725.714,95
(=) TOTAL DAS RECEITAS DE IMPOSTOS E TRANSFERÊNCIAS DE IMPOSTOS			42.807.423,29

B) DESPESAS NA MANUTENÇÃO E DESENVOLVIMENTO DA SAÚDE	EMPENHADO	LIQUIDADO	PAGO
DESPESA COM PESSOAL	5.076.885,46	5.076.885,46	4.809.808,00
SUBVENÇÕES	251.674,43	104.865,00	83.892,00
OBRAS E INSTALAÇÕES	110.769,85	---	----
MATERIAL DE CONSUMO	1.255.874,71	543.634,42	539.165,92
OUTROS SERVIÇOS DE TERCEIROS - PESSOA FÍSICA	136.190,42	136.190,42	12.380,42
OUTROS SERVIÇOS DE TERCEIROS - PESSOA JURÍDICA	16.351.948,36	5.543.362,34	5.557.639,14
MATERIAL PERMANENTE	26.607,23	17.481,05	16.586,92
OBRIGAÇÕES TRIBUTÁRIAS E CONTRIBUTIVAS	---	---	----
(=) TOTAL DAS DESPESAS NA SAÚDE C/ RECURSOS PRÓPRIOS	23.209.950,46	11.443.418,69	11.131.472,40
PERCENTUAL APLICADO NA SAÚDE - RECURSOS PRÓPRIOS	54,22%	26,73%	26,00%



CONSELHO MUNICIPAL DA SAÚDE DE GUARIBA

C) RECEITAS E RECURSOS DE TRANSFERÊNCIA DO SISTEMA ÚNICO SUS - UNIÃO E ESTADO			ACUMULADA
RECEITAS DE TRANSFERÊNCIAS DO SISTEMA ÚNICO SUS – UNIÃO			3.181.083,50
RECEITAS DE TRANSFERÊNCIAS DO SISTEMA ÚNICO SUS – ESTADO			995.338,08
(=) TOTAL DAS RECEITAS DE IMPOSTOS E TRANSFERÊNCIAS DE IMPOSTOS			4.176.421,58
D) DESPESAS NA MANUTENÇÃO E DESENVOLVIMENTO DA SAÚDE	EMPENHADO	LIQUIDADO	PAGO
DESPESA COM PESSOAL	440.815,66	440.818,66	434.022,24
OBRAS E INSTALAÇÕES	1.747.971,65	----	---
MATERIAL DE CONSUMO	1.175.132,93	894.227,02	872.134,87
OUTROS SERVIÇOS DE TERCEIROS - PESSOA FÍSICA	14.190,12	4.730,04	3.547,53
OUTROS SERVIÇOS DE TERCEIROS - PESSOA JURÍDICA	9.310.106,61	3.026.232,17	2.821.891,96
MATERIAL PERMANENTE	53.210,00	53.210,00	---
= TOTAL DAS DESPESAS NA SAÚDE - TRANSFERÊNCIA SUS	12.741.426,97	4.419.214,89	4.131.596,60
PERCENTUAL APLICADO NA SAÚDE - TRANSFERÊNCIA SUS	308,,08%	108,81%	98,93%

QUADRO GERAL DE DESPESAS LIQUIDADAS 1º QUADRIMESTRE DE 2025 (RECURSOS PRÓPRIOS)			
4 (RECURSO PRÓPRIO)			
DESCRIÇÃO	Valores R\$		Percentual
Salários	R\$	3.763.198,83	33%
Encargos	RR	1.040.423,58	9%
Horas Extras	R\$	273.263,05	2%
Auxílio Alimentação	R\$	729.491,33	6%
Total de Despesas com Funcionários	R\$	5.806.376,79	50,7%
Material de Consumo	R\$	543.634,02	5%
Serviços Pessoa Física	R\$	136.190,42	1%
Serviços Pessoa Jurídica	R\$	4.834.871,01	42%
Obrigações Tributárias e Contributivas	R\$	----	0,0%
Subvenções	R\$	104.865,00	1%
Total de Despesas com Custeio	R\$	5.619.560,85	49,1%
Obras e Serviços	R\$	---	0,00%
Equipamentos Permanentes	R\$	17.481,058	0,3%
Total de Despesas de Capital	R\$	17.481,05	0,2%
Total Geral do Exercício 2023	R\$	11.443.418,69	100,0%

1. PRESTAÇÃO DE CONTAS DA SANTA CASA 1º QUADRIMESTRE/2025

DEMONSTRATIVO INTEGRAL DAS RECEITAS E DESPESA	
ORIGEM DOS RECURSOS: MUNICIPAL	
RECURSOS DISPONÍVEIS NO EXERCÍCIO	
DESCRIÇÃO	VALOR
SALDO DE PERÍODOS ANTERIORES	R\$ 821.383,35
REPASSES PÚBLICOS NO EXERCÍCIO	R\$ 3.995.374,72
RECEITAS COM APLICAÇÕES FINANCEIRAS	R\$ 39.662,83
TOTAL DE RECURSOS DISPONÍVEIS	R\$ 4.856.421,00

TOTAL DE DEPESAS PAGAS	
DESCRIÇÃO	VALOR
LOCAÇÕES DIVERSAS	R\$ 69.324,51
MATERIAL MÉDICO HOSPITALAR	R\$ 20.290,00
OUTROS SEVIÇOS DE TERCEIROS	R\$ 246.152,58



CONSELHO MUNICIPAL DA SAÚDE DE GUARIBA

RRECURSOS HUMANOS	R\$ 1.858.280,56
SERVIÇOS MÉDICOS	R\$ 1.610.972,45
TOTAL DE DESPESAS PAGAS	R\$ 3.805.020,10

DEMONSTRATIVO DO SALDO FIANCEIRO

DESCRIÇÃO	VALOR
TOTAL DE RECURSOS FINANCEIROS	R\$ 4.856.421,00
TOTAL DE DESPESAS PAGAS	R\$ 3.805.020,00
RECURSO PÚBLICO NÃO APLICADO	R\$ 1.051.400,00
VALOR DEVOLVIDO AO ÓRGÃO PÚBLICO	R\$ 273.131,08
VALOR APLICADO PARA APLICAÇÃO	R\$ 778.269,82

DEMONSTRATIVO INTEGRAL DAS RECEITAS E DESPESAS

ORIGEM DOS RECURSOS: FEDERAL	
RECURSOS DISPONÍVEIS NO EXERCÍCIO	
DESCRIÇÃO	VALOR
SALDO PERÍODOS ANTERIORES	R\$ 180.807,77
REPASSES PÚBLICOS NO EXERCÍCIO	R\$ 1.338.518,48
RECEITAS COM APLICAÇÕES FINANCEIRAS	R\$ 10.619,71
TOTAL DE RECURSOS DISPONÍVEIS	R\$ 1.529.945,96
TOTAL DE DESPESAS PAGAS	
DESCRIÇÃO	VALOR
COMBUSTÍVEIS	R\$ 28.030,89
GÊNEROS ALIMENTÍCIOS	R\$ 46.385,97
MATERIAL MÉDICO E HOSPITALAR	R\$ 123.914,92
MEDICAMENTOS	R\$ 122.010,27
OUTROS MATERIAIS DE CONSUMO	R\$ 119.399,92
OUTROS SERVIÇOS DE TERCEIROS	R\$ 73.368,95
RECURSOS HUMANOS	R\$ 418.836,34
SERVIÇOS MÉDICOS	R\$ 137.925,58
UTILIDADES PÚBLICAS	R\$ 143.299,45
TOTAL DE DESPESAS PAGAS	R\$ 1.213.172,29
DEMONSTRATIVO DO SALDO FIANCEIRO	
DESCRIÇÃO	VALOR
TOTAL DE RECURSOS DISPONÍVEIS	R\$ 1.529.945,96
TOTAL DE DESPESAS PAGAS	R\$ 1.213.172,29
RECURSO PÚBLICO NÃO APLICADO	R\$ 316.773,67
VALOR DEVOLVIDO AO ÓRGÃO PÚBLICO	R\$ 39.325,11
VALOR AUTORIZADO PARA APLICAÇÃO	R\$ 277.448,56

DEMONSTRATIVO INTEGRAL DAS RECEITAS E DESPESAS

ORIGEM DOS RECURSOS: ESTADUAL	
RECURSOS DISPONÍVEIS NO EXERCÍCIO	
DESCRIÇÃO	VALOR
SALDO DE PERÍODOS ANTERIORES	R\$ 486.410,72
REPASSES PÚBLICOS NO EXERCÍCIO	R\$ 575.731,98
RECEITAS COM APLICAÇÕES	R\$ 17.859,11
TOTAL DE RECURSOS DISPONÍVEIS	R\$ 1.080.001,81
TOTAL DE DESPESAS PAGAS	



CONSELHO MUNICIPAL DA SAÚDE DE GUARIBA

DESCRIÇÃO	VALOR
COMBUSTÍVEIS	R\$ 1.083,94
GENÊROS ALIMENTÍCIOS	R\$ 18.238,43
LOCAÇÕES DIVERSAS	R\$ 1.950,00
MATERIAL MÉDICO HOSPITALAR	R\$ 28.129,46
MEDICAMENTOS	R\$ 13.281,25
OUTROS MATERIAIS DE CONSUMO	R\$ 24.490,46
OUTROS SERVIÇOS DE TERCEIROS	R\$ 12.300,05
RECURSOS HUMANOS	R\$ 259.931,08
SERVIÇOS MÉDICOS	R\$ 219.303,85
UTILIDADES PÚBLICAS	R\$ 5.841,31
TOTAL DE DESPESAS PAGAS	R\$ 584.549,83
DEMONSTRATIVO DOS ALDO FINANCEIRO	
DESCRIÇÃO	VALOR
TOTAL DOS RECURSOS DISPONÍVEIS	R\$ 1.080.001,81
TOTAL DE DESPESAS PAGAS	R\$ 584.549,83
RECURSO PÚBLICO NÃO APLICADO	R\$ 495.451,98
VALOR DEVOLVIDO AO ÓRGÃO PÚBLICO	R\$ ----
VALOR AUTORIZADO PARA APLICAÇÃO	R\$ 495.451,98

3. RELATÓRIO GOVERNAMENTAL DA SANTA CASA DE MISERICÓRDIA DE GUARIBA ANO 2024

Em atenção ao princípio da transparência na gestão pública e em cumprimento ao disposto na legislação que rege os convênios firmados com entidades privadas sem fins lucrativos, a Secretaria Municipal de Saúde de Guariba apresenta a este Conselho Municipal de Saúde o **Relatório Governamental referente ao Convênio nº 01/2023**, celebrado entre o Município de Guariba e a Irmandade da Santa Casa de Misericórdia de Guariba, referente ao exercício de 2024. O referido relatório demonstrou a aplicação dos recursos públicos repassados à entidade conveniada, bem como avaliou o cumprimento das metas pactuadas no plano de trabalho aprovado. A análise contempla aspectos quantitativos e qualitativos da execução das ações e serviços de saúde, além da verificação da conformidade legal, técnica e administrativa da parceria. Lembrando aos presentes que a participação deste Conselho é fundamental para o acompanhamento social da gestão do SUS no município, contribuindo para o controle e a fiscalização das ações desenvolvidas com recursos públicos. Por isso, disponibilizamos este relatório para apreciação, debate e deliberação, reafirmando o compromisso da gestão municipal com a legalidade, a eficiência e a transparência, que após lido e discutido foi APROVADO por CONSENSO.

4. LICITAÇÕES REALIZADAS NO 1º QUADRIMESTRE/2025

PROCESSO DE LICITAÇÃO	MODALIDADE	OBJETO
Processo de Licitação nº 331/2024	Concorrência Eletrônica nº 011/2024	Objeto: Contratação de empresa, com fornecimento de material e mão de obra especializada, para construção de uma Unidade Básica de Saúde, contendo 367,02 m ² , no Residencial Vila Mariana II, na cidade de Guariba, Estado de São Paulo, mediante Proposta nº 36000004603/2023, firmado entre a Prefeitura do Município de Guariba e o Ministério da Saúde; Licitante Vencedora: Azevedo Engenharia e Construção Ltda; Valor: R\$ 1.648.231,04.
Processo de Licitação nº 344/2024	Concorrência Eletrônica nº 012/2024	Objeto: Contratação de empresa, com fornecimento de material e mão de obra especializada, sob regime de Empreitada por Preço Global, para adequação do sistema de hidrantes e controle de materiais de acabamento e revestimento no ambulatório Prof. Hermínio de Laurentiz Neto; Licitante Vencedora: Flex - Comércio e Representação Ltda; Valor: R\$ 89.145,64.
Processo de Licitação nº 356/2024	Pregão Eletrônico nº 162/2024	Objeto: Contratação de empresa especializada para prestação de serviços de exames de alta complexidade; Licitantes Vencedoras: Irmandade da Santa Casa de Misericórdia de Matão - R\$ 802.780,00; Radiologia



CONSELHO MUNICIPAL DA SAÚDE DE GUARIBA

		Especializada de Ribeirão Preto Ltda - R\$ 45.200,00; WL Serviços Radiológicos Ltda - R\$ 257.700,00.
Processo de Licitação nº 434/2024	Pregão Eletrônico nº 190/2024	Objeto: Registro de preços para futura aquisição e fornecimento parcelado de Fraldas Descartáveis, visando atender aos pacientes de baixa renda cadastrados na Secretaria Municipal da Saúde, bem como os eventuais casos de ação judicial; Licitantes Vencedoras: Cirúrgica Custom Care Ltda - R\$ 69.764,80; Ecology Paper Ltda - ME - R\$ 11.750,00
Processo de Licitação nº 007/2025	Pregão Eletrônico nº 004/2025	Objeto: Registro de preços para futuras aquisições de medicamentos manipulados para o atendimento de pacientes requerentes de Ações Judiciais e pacientes do setor de Infectologia; Licitantes Vencedoras: FARMACIA DE MANIPULAÇÃO IDEAL FÓRMULAS LTDA-ME - R\$ 1.890,00 e FARMÁCIA IRMÃOS NOGUEIRA LTDA ME - R\$ 8.385,12.
Processo de Licitação nº 012/2025	Pregão Eletrônico nº 008/2025	Objeto: Registro de preços para futura contratação de empresa para prestação de serviços comuns e temporários, abrangendo o aluguel de caminhão com carroceria (mínimo de 5,5 m de comprimento e 2,20 m de largura) em ótimo estado de conservação em relação à mecânica, carroceria e estofados; com disponibilização de motorista e dois trabalhadores braçais para a retirada de materiais inservíveis de residências, terrenos e prédios públicos. O objetivo é a eliminação de criadouros do mosquito Aedes aegypti (vetor da dengue, febre chikungunya e zika vírus), bem como outros criadouros de animais peçonhentos e roedores, totalizando 263 diárias; Licitante Vencedora: A.A.S. BENATTI TRANSPORTES - ME; Valor: R\$ 286.670,00.
Processo de Licitação nº 008/2025	Pregão Eletrônico nº 005/2025	Objeto: Contratação de empresa para confecção e instalação de quatro letreiros e uma placa, todos em aço inox polido, na cidade de Guariba - SP. Um letreiro será instalado na escola "EMEB Profª. Maria Cecília Pacifico de Faria" e o texto deste letreiro é o próprio nome da escola. Na área da saúde, serão instalados dois letreiros que identificarão dois prédios: "ESF Dr. Pedro Alem; e "Centro de Saúde III Dr. Álvaro Landgraf". Um letreiro identificará o terminal rodoviário com os dizeres "Terminal Rodoviário de Guariba "José Chartune"; e a placa em aço INOX, que identifica o Serviço Especializado em Engenharia de Segurança e Medicina do Trabalho (SESMT); Licitantes Vencedoras: DNA SIGNS OBRAS E SERVIÇO EIRELI - R\$ 13.900,00; LICITA TOPMINAS LTDA; Valor: R\$ 700,00.
Processo de Licitação nº 009/2025	Pregão Eletrônico nº 006/2025	Objeto: Registro de preços para futuras aquisições de materiais de consumo para o setor de Fisioterapia; Licitantes Vencedoras: CIRURGICA UNIÃO LTDA - R\$ 782,72, MEDCOLI DISTRIBUIDOR DE PRODUTOS MEDICOS COZINHA E LIMPEZA LTDA - R\$ 5.048,98, OBEN COMERCIAL LTDA - R\$ 8.655,00, RINAMED - COMÉRCIO DE MATERIAIS MÉDICOS HOSPITALARES LTDA - EPP - R\$ 4.274,15, PROMEDI DISTRIBUIDORA DE PRODUTOS HOSPITALARES LTDA - R\$ 904,99 e RMM SPORTS COM. DE. PROP. ESP. EIRELLI - ME - R\$ 387,29.
Processo de Licitação nº 049/2025	Dispensa nº 005/2025	Objeto: Compra direta, em atendimento à decisão judicial, proferida nos autos do Processo nº 0000103-49.2025.8.26.0222, para o período de 90 dias, dos seguintes medicamentos: 180 comp. de brexpiprazol 1mg (rexulti), 180 comp. brexpiprazol 2mg (rexulti) e 180 comp. fluvoxamina 50mg (semtri, revox, luvox); Licitante Vencedor: DROGARIA CENTRO DE GUARIBA LTDA; Valor - R\$ 1.040,40, totalizando o valor final de R\$ 5.405,40.
Processo de Licitação nº 052/2025	Dispensa nº 007/2025	Objeto: Aquisição por compra direta, em atendimento à decisão judicial, proferida nos autos do Processo nº 1002674-78.2022.8.26.0222 para o período de 60 dias, do seguinte medicamento: 2 frascos tacrolimo 0,02% colírio, em favor da empresa EYE PHARMA LTDA, no valor total de R\$ 219,00; Processo nº 0001404-02.2023.8.26.0222 para o período de 60 dias, do seguinte medicamento: 120 cápsulas calcio 250mg citrato + magnesio 100mg + vitamina d3 1000ui + vitamina k2mk7 100 mcg (manipulado), em favor da empresa SEROMA FARMACIAS E PERFUMARIAS LTDA, no valor total de R\$ 27,60; e 50 potes de vitamina b6 50mg / 30 cápsulas - para uso dos pacientes no setor de infectologia (tratamento de tuberculose), em favor da empresa FARMACIA SAO MATHEUS DE GUARIBA LTDA, no valor total de R\$ 495,00 totalizando o valor final de R\$ 741,60
Processo de Licitação nº 017/2025	Pregão Eletrônico nº 009/2025	Processo de Licitação nº 017/2025; Modalidade: Pregão Eletrônico nº 009/2025; Objeto: Registro de preços para futuras aquisições de medicamentos para atender a população na Atenção Básica da Assistência Farmacêutica de Guariba; Licitantes Vencedoras: F&F DISTRIBUIDORA DE MEDICAMENTOS LTDA - R\$ 22.428,00, ALFALAGOS LTDA - R\$ 1.980,00, A. G. KIENEN & CIA LTDA - R\$ 106.596,00, COMERCIAL CIRÚRGICA RIOCLARENSE LTDA - R\$ 20.437,92, CRISTALIA PRODUTOS QUÍMICOS FARMACEUTICOS LTDA - R\$ 526.834,20, PONTAMED FARMACEUTICA LTDA - R\$ 15.938,40, INTERLAB FARMACÊUTICA LTDA - R\$ 8.130,00, PARTNER FARMA DISTRIBUIDORA DE MEDICAMENTOS LTDA - R\$ 178.695,00,





CONSELHO MUNICIPAL DA SAÚDE DE GUARIBA

		<p>FRAGNARI DISTRIBUIDORA DE MEDICAMENTOS LTDA - R\$ 290.929,00, R&C DISTRIBUIDORA DE PRODUTOS FARMACEUTICOS EIRELI - R\$ 21.300,00, AGLON COMERCIO E REPRESENTAÇÕES LTDA - R\$ 235.864,80, CM HOSPITALAR S.A - R\$ 39.102,00, AVAREMED DISTRIBUIDORA DE MEDICAMENTOS EIRELI - R\$ 29.593,60, SOMA/SP PRODUTOS HOSPITALARES LTDA - R\$ 27.819,00, MEDIGRAM COMERCIO DE MEDICAMENTOS LTDA - R\$ 460.970,00, SULMEDIC COMERCIO DE MEDICAMENTOS FILIAL SP - R\$ 48.360,00, INOVAMED HOSPITALAR LTDA - R\$ 148.384,00, JT MEDICAMENTOS LTDA - R\$ 21.597,50, CIMED INDUSTRIA S.A. - R\$ 55.680,00, ATIVA COMERCIAL HOSPITALAR LTDA - R\$ 18.420,00, CMH - CENTRAL DE MEDICAMENTOS - EIRELI - R\$ 10.235,00, DROGAFONTE LTDA - R\$ 140.982,00, ACÁCIA COMÉRCIO DE MEDICAMENTOS LTDA - R\$ 22.095,00, DISTRIMIX DISTRIBUIDORA DE MEDICAMENTOS LTDA - R\$ 3.096,00, GENERICA ITATIBA DISTRIBUIDORA DE MEDICAMENTOS LTDA - R\$ 37.203,00, OCTO FARMACO LTDA - R\$ 29.733,00, LUMAR COMERCIO DE PRODUTOS FARMACÊUTICOS LTDA - R\$ 1.284,00, GOLDENPLUS-COMÉRCIO DE MEDICAMENTOS E PRODUTOS HOSPITALARES LTDA - R\$ 25.440,00; CENTERMEDI COMERCIO DE PRODUTOS HOSPITALARES LTDA - R\$ 31.092,00, CIAMED DISTRIBUIDORA DE MEDICAMENTOS LTDA - FILIAL SP - R\$ 11.100,00, PROMEFARMA MEDICAMENTOS E PRODUTOS HOSPITALARES LTDA - R\$ 144.392,00, DIMEVA DISTRIBUIDORA E IMPORTADORA LTDA - R\$ 48.720,00, TOP NORTE COMERCIO DE MATERIAL MEDICO HOSPITALAR EIRELI - R\$ 4.416,00, FUTURA COMERCIO DE PRODUTOS MEDICOS E HOSPITALARES LTDA - R\$ 3.000,00, DIMASTER COMERCIO DE PRODUTOS HOSPITALARES LTDA - R\$ 40.320,00, PORTAL LTDA - R\$ 281.524,08 e R.A.P.APARECIDA COMÉRCIO DE MEDICAMENTOS LTDA - R\$ 90.834,00</p>
Processo de Licitação nº 018/2025	Pregão Eletrônico nº 010/2025	<p>Objeto: Registro de preços para futuras aquisições de medicamentos, para atender a população das ações judiciais de Guariba; Licitantes Vencedoras: ACÁCIA COMÉRCIO DE MEDICAMENTOS LTDA - R\$ 8.340,00; AGLON COMERCIO E REPRESENTAÇÕES LTDA - R\$ 37.290,00; CIAMED DISTRIBUIDORA DE MEDICAMENTOS LTDA - FILIAL SP - R\$ 18.792,00; CM HOSPITALAR S.A - R\$ 1.306.671,32; CMH - CENTRAL DE MEDICAMENTOS - EIRELI - R\$ 4.441,20; DAKFILM COMERCIAL LTDA - R\$ 25.872,00; DIMEVA DISTRIBUIDORA E IMPORTADORA LTDA - R\$ 11.465,92; F&F DISTRIBUIDORA DE MEDICAMENTOS LTDA - R\$ 819,00; FRAGNARI DISTRIBUIDORA DE MEDICAMENTOS LTDA - R\$ 39.643,68; FUTURA COMERCIO DE PRODUTOS MEDICOS E HOSPITALARES LTDA - R\$ 391.088,40; INTERLAB FARMACÊUTICA LTDA - R\$ 124.321,84; MEDIGRAM COMERCIO DE MEDICAMENTOS LTDA - R\$ 93.782,88; MEDITON FARMACÊUTICA LTDA - R\$ 87.809,64; NATCOFARMA DO BRASIL LTDA - R\$ 6.660,00; ONCO PROD DISTRIBUIDORA DE PRODUTOS HOSPITALARES E ONCOLOGICOS LTDA - R\$ 3.212.049,84; PONTOMEDI DISTRIBUIDORA DE MEDICAMENTOS LTDA - R\$ 69.287,68; PORTAL LTDA - R\$ 93.774,00; PROMEFARMA MEDICAMENTOS E PRODUTOS HOSPITALARES LTDA - R\$ 4.262,04; R.A.P. APARECIDA COMÉRCIO DE MEDICAMENTOS LTDA - R\$ 35.435,84; ROYAL MED HOSPITALAR LTDA - ME - R\$ 41.617,20; SP HOSPITALAR LTDA - R\$ 68.397,60; SPECIAL MED COMERCIAL HOSPITALAR LTDA - R\$ 1.169.149,56; SULMEDIC COMERCIO DE MEDICAMENTOS FILIAL SP - R\$ 77.430,00; VIER PHARMA DISTRIBUIDORA HOSPITALAR, REPRESENTAÇÃO E CONSULTORIA LTDA SOBRE - R\$ 6.196,32; W.A. COMÉRCIO DE MEDICAMENTOS LTDA - R\$ 25.621,20.</p>
Processo de Licitação nº 019/2025	Pregão Eletrônico nº 011/2025	<p>Objeto: Registro de preços para o fornecimento parcelado de fórmulas, suplementos e dietas enterais, para atendimento de pacientes e alunos, através das Secretarias Municipais de Educação e de Saúde; Licitantes Vencedoras: EREMIX INDUSTRIA DE ALIMENTOS ESPECIAIS LTDA - R\$ 4.421,79, MEG ALIMENTOS E NUTRICAÇÃO LTDA EPP - R\$ 17.469,46, SAO JERONIMO DISTRIBUIDORA DE ALIMENTOS LTDA - R\$ 4.930,00, PROMISSE COMERCIO DE MATERIAIS MEDICO HOSPITALARES LTDA - R\$ 9.424,00, CIRÚRGICA CALIFÓRNIA EIRELI ME - R\$ 20.337,93, FORCE MEDICAL INDUSTRIA E DISTRIBUIDORA LTDA - R\$ 10.222,34, DROGARIA POPULAR MELHOR PREÇO RGS EIRELI - R\$ 8.942,36, PRODIET NUTRIÇÃO CLÍNICA LTDA - R\$ 171.667,90, N M LICITAÇÕES LTDA - R\$ 3.366,00, HOSPITALAR COMERCIO DE MATERIAL MEDICO HOSPITALAR LTDA - EPP - R\$ 22.124,10, CHOLMED COMERCIAL HOSPITALAR LTDA - R\$ 43.826,95, NUTRIPOINT COMERCIAL LTDA - R\$ 43.452,74, DMS COMERCIO E DISTRIBUIÇÃO DE CAFÉ EIRELI - R\$ 24.021,36, ASTRA MEDICAL SUPPLY PRODUTOS MÉDICOS E</p>



CONSELHO MUNICIPAL DA SAÚDE DE GUARIBA

		HOSPITALARES LTDA - R\$ 14.387,67 e NUTRI ARTHI COMERCIAL LTDA. ME – R\$ 519.711,80.
Processo de Licitação nº 032/2025	Pregão Eletrônico nº 017/2025	Objeto: Registro de preços para futuras aquisições de Testes rápido (TR) para identificação da glicoproteína (antígeno) NS1, presente em pacientes infectados pelos vírus da Dengue, na fase aguda da doença (1º ao 5º dia de início de sintomas) e TR, para detecção de IgM, coletado a partir do 6º dia do início de sintomas, através da Secretaria Municipal de Saúde; Licitantes Vencedoras: BIOSUL PRODUTOS DIAGNÓSTICOS LTDA - R\$ 17.625,00; EBD BIOTECH IMPORTAÇÃO DE PRODUTOS MEDICOS HOSPITALARES LTDA - R\$ 7.500,00; PROCELA PARTICIPAÇÕES LTDA - R\$ 7.500,00; e WAMA PRODUTOS PARA LABORATORIO LTDA - R\$ 17.287,50.

5. ATUALIZAÇÃO EPIDEMIOLÓGICA DOS CASOS DE COVID E DENGUE 19 ATÉ 23/05/2025

	COVID	DENGUE	INFLUENZA
Notificados	111	905	00
Positivos	37	444	00
Negativos	72	471	00
Em investigação	03	00	00
Internados	01	00	00
Óbitos	00	00	00

6. NOVO PLANO DE REFORMA DO PRONTO ATENDIMENTO

Foi explanado pelo Administrador da Santa Casa: Jonatas Rafael da Silva que no momento não é possível a reforma onde está instalada a Santa Casa devido o prédio ter sido cedido em **Regime de Comodato** pela Associação dos Fornecedores de Cana de Açúcar de Guariba em torno do ano de 1.976. E como o prédio é de terceiros não pode investir dinheiro Público. O Sr Digníssimo Prefeito Dr. Francisco Dias Mançano Júnior fez uma proposta de compra do prédio assim seria realizada a reforma adequada do Pronto Socorro, RX e também a instalação do Tomógrafo que virá como emenda Parlamentar adquirida pelo Vereador Cássio Aparecido Pereira, através do Deputado Carlos Sampaio, no valor estimado de R\$ 1.200.000,00. Essa compra do prédio poderia ser feita pela Prefeitura ou Irmandade de Santa Casa de Misericórdia de Guariba. Valor estimado R\$ 8.000.000,00 que seriam pagos em torno de mais ou menos 20 anos, e a reforma seria realizada de acordo com as normas exigidas pela Vigilância Sanitária e Ministério da Saúde. Valor Venal do Imóvel atualizado está em torno de R\$ 15.000.000,00.

Obs: O recurso para reforma (adequação do prédio) é da Tabela SUS Paulista e pode ficar aplicado e guardado em conta.

Outra proposta: Se não der para conseguir a compra do prédio onde está instalada a Santa Casa, foi sugerido construir um novo Pronto Socorro nos 50% do terreno onde era instalada a antiga Santa na Avenida Ernesto Buchi, pois os outros 50% a Prefeitura Municipal adquiriu.

7. CAMPANHA NACIONAL DE VACINAÇÃO CONTRA INFLUENZA

Continua a Campanha Nacional de Vacinação contra Influenza aos grupos prioritários e o Ministério da Saúde estendeu a toda população do município.

ENCERRAMENTO



CONSELHO MUNICIPAL DA SAÚDE DE GUARIBA

Nada mais havendo para discussão, a referida ata foi aprovada e Terezinha encerra a reunião. Para constar, eu, Terezinha Aparecida Bezan, Presidente do Conselho Municipal da Saúde de Guariba redigi e assino a presente Ata.

TEREZINHA APARECIDA BEZAN
Presidente



PREFEITURA MUNICIPAL DE GUARIBA

RESUMO CONSOLIDADO - APLICAÇÃO DO 1º QUADRIMESTRE 2025 NA SAÚDE

A) RECEITAS DE IMPOSTOS E TRANSFERÊNCIAS DE IMPOSTOS		ACUMULADA
RECEITAS PRÓPRIAS		6.260.112,11
RECEITAS DE TRANSFERÊNCIAS DE IMPOSTOS DA UNIÃO		17.821.596,23
RECEITAS DE TRANSFERÊNCIAS DE IMPOSTOS DO ESTADO		18.725.714,95
(=) TOTAL DAS RECEITAS DE IMPOSTOS E TRANSFERÊNCIAS DE IMPOSTOS		42.807.423,29

B) DESPESAS NA MANUTENÇÃO E DESENVOLVIMENTO DA SAÚDE	EMPENHADO	LIQUIDADO	PAGO
DESPESA COM PESSOAL	5.076.885,46	5.076.885,46	4.809.808,00
SUBVENÇÕES	251.674,43	104.865,00	83.892,00
OBRAS E INSTALAÇÕES	110.769,85	-	-
MATERIAL DE CONSUMO	1.255.874,71	543.634,42	539.165,92
OUTROS SERVIÇOS DE TERCEIROS - PESSOA FÍSICA	136.190,42	136.190,42	124.380,42
OUTROS SERVIÇOS DE TERCEIROS - PESSOA JURÍDICA	16.351.948,36	5.564.362,34	5.557.639,14
MATERIAL PERMANENTE	26.607,23	17.481,05	16.586,92
OBRIGAÇÕES TRIBUTÁRIAS E CONTRIBUTIVAS	-	-	-
(=) TOTAL DAS DESPESAS NA SAÚDE C/ RECURSOS PRÓPRIOS	23.209.950,46	11.443.418,69	11.131.472,40
PERCENTUAL APLICADO NA SAÚDE - RECURSOS PRÓPRIOS	54,22%	26,73%	26,00%

C) RECEITAS E RECURSOS DE TRANSFERÊNCIA DO SISTEMA ÚNICO SUS - UNIÃO E ESTADO		ACUMULADA
RECEITAS DE TRANSFERÊNCIAS DO SISTEMA ÚNICO SUS - UNIÃO		3.181.083,50
RECEITAS DE TRANSFERÊNCIAS DO SISTEMA ÚNICO SUS - ESTADO		995.338,08
(=) TOTAL DAS RECEITAS DE IMPOSTOS E TRANSFERÊNCIAS DE IMPOSTOS		4.176.421,58

D) DESPESAS NA MANUTENÇÃO E DESENVOLVIMENTO DA SAÚDE	EMPENHADO	LIQUIDADO	PAGO
DESPESA COM PESSOAL	440.815,66	440.815,66	434.022,24
OBRAS E INSTALAÇÕES	1.747.971,65	-	-
MATERIAL DE CONSUMO	1.175.132,93	894.227,02	872.134,87
OUTROS SERVIÇOS DE TERCEIROS - PESSOA FÍSICA	14.190,12	4.730,04	3.547,53
OUTROS SERVIÇOS DE TERCEIROS - PESSOA JURÍDICA	9.310.106,61	3.026.232,17	2.821.891,96
MATERIAL PERMANENTE	53.210,00	53.210,00	-
(=) TOTAL DAS DESPESAS NA SAÚDE - TRANSFERÊNCIA SUS	12.741.426,97	4.419.214,89	4.131.596,60

PERCENTUAL APLICADO NA SAÚDE - TRANSFERÊNCIA SUS	305,08%	105,81%	98,93%
--	---------	---------	--------

Guariba, 21 de Maio de 2025

DR. FRANCISCO DIAS MAÇANO JUNIOR
PREFEITO MUNICIPAL

MARIA JANETE VALERIO
SECRETÁRIA DA SAÚDE

JOYCE FAGUNDES DE OLIVEIRA
CONTADOR(A)

DETALHAMENTO DESPESAS 1º QUADRIMESTRE DE 2025 - SECRETÁRIA DA SAÚDE

DESCRIÇÃO	EMPENHADO	%	LÍQUIDADO	%
DESPESAS COM PESSOAL.....	5.517.701,12	15%	5.517.701,12	35%
SUBVENÇÕES.....	251.674,43	1%	104.865,00	1%
Hospital do Câncer de Barretos	251.674,43		104.865,00	
OBRAS E INSTALAÇÕES.....	1.858.741,50	5,2%	-	0,0%
Construção da UBS Mariana II	1.747.971,65	4,9%	-	0,0%
Reforma UBS "Dr. Pedro Alem"	110.769,85	0,3%	-	
MATERIAL DE CONSUMO.....	2.431.007,64	7%	1.437.861,44	9%
Medicamentos -	457.132,92	1%	334.056,76	2%
Medicamentos - Ação Judicial	398.856,32	1,1%	204.685,75	1,3%
Cilindro de Oxigênio e Ar Comprimido Medicinal	443.518,08	1%	113.665,18	1%
Combustíveis e Lubrificantes	234.103,75	1%	211.851,05	1,34%
Fórmulas e Suplementos Alimentares	145.618,89	0,4%	-	0,0%
Peças para Manutenção dos Veículos	169.710,14	0,5%	110.141,66	0,7%
Materiais Odontológicos	25.366,18	0,1%	20.173,96	0,1%
Material Hospitalar	87.363,60	0,2%	84.101,24	0,5%
Material de Limpeza e Higiene	148.769,36	0,4%	104.435,83	0,7%
Material para Manutenção de Bens Móveis e Imóveis	1.389,75	0,004%	281,85	0,002%
Material de Expediente e Processamento de Dados	83.133,53	0,23%	63.812,62	0,40%
Outros Materiais de Consumo	127.819,66	0,4%	97.527,43	0,6%
Material para reabilitação profissional	10.349,56	0,03%	3.095,11	0,0%
Material de Proteção e segurança	1.649,90	0,00%	-	0,0%
Material Elétrico e Eletrônico	4.626,00	0,01%	1.433,00	0,01%
Material Químico	91.600,00	0,3%	88.600,00	0,6%
Materiais e medicamentos para uso veterinários	-	0,00%	-	0,00%
SERVIÇOS DE TERCEIROS - PESSOA FÍSICA.....	150.380,54	0%	140.920,46	1%
Diárias de Motoristas e Adiantamentos para Viagem	110.730,00	0,31%	110.730,00	0,70%
Serviços Profissionais (Programa Mais Médicos)	14.190,12	0,04%	4.730,04	0,03%
Estagiários	25.460,42	0,07%	25.460,42	0,16%
Outros Serviços de Terceiros - Pessoa Física	-		-	
SERVIÇOS DE TERCEIROS - PESSOA JURÍDICA.....	25.662.054,97	71%	8.590.594,51	54%
Serviços Prestados pela Santa Casa	19.862.757,45	55,2%	6.705.668,72	42%
Médicos e Serviços Especializados (Auditoria e Fisio)	97.314,58	0,3%	57.043,14	0,4%
Exame Laboratoriais	550.903,65	1,5%	293.821,02	2%
Locação BIPAP E CPAP -	162.580,88	0,5%	15.179,12	0,1%
Exames de Alta Complexidade/Outros exames	1.215.036,85	3,4%	189.829,60	1%
Auxilio Alimentação	1.701.130,00	4,7%	729.491,33	5%
Energia Elétrica e Água e Estogo	349.400,00	1,0%	111.964,54	1%
Serviços de Frete e Transporte de encomendas	279.563,40	0,8%	86.353,51	0,5%
Manutenção e Conservação de Veículos	51.928,31	0,1%	42.053,35	0,3%
Manut. E Conservação de Imóveis, Maq. E Equipamentos	99.072,99	0,3%	25.996,89	0,2%
Outros Serviços	285.639,04	0,8%	109.949,32	0,69%
Serviços de Proteses dentárias	136.010,00	0,4%	12.788,00	0,1%
Serviços de Comunicação e Telecomunicações	6.200,00	0,02%	3.236,10	0,02%
Confecção de uniformes	4.453,30		-	
Seguro de Veículos	-		-	
Serviços Bancários - Tarifas e Juros/Multas	2.307,94	0,006%	2.307,94	0,01%
Locação de Software	32.559,24	0,1%	16.279,62	0,10%
Outros serviços da informação	63.325,84	0,2%	15.252,15	0,10%
Locação de Maquinas e Equipamentos	74.292,27	0,2%	12.470,50	0,1%
Serviço de Apoio Administrativo, Técnico	128.967,73	0,4%	37.774,29	0,2%
Serviços Gráficos e Editoriais	6.692,75	0,02%	5.601,00	0,04%
Internações de dependentes químicos	551.918,75	1,5%	117.534,37	0,7%
EQUIPAMENTOS E MATERIAL PERMANENTE.....	79.817,23	0,22%	70.691,05	0,45%
Maquinas,Utensilios e Equipamentos	67.791,05	0,189%	67.791,05	0,43%
Aparelhos e utensilios domestico	6.246,18	0,02%	-	0,00%
Mobiliario em geral	5.780,00	0,02%	2.900,00	0,02%
Veiculos	-		-	
OBRIGAÇÕES TRIBUTÁRIAS E CONTRIBUTIVAS	-		-	
Obrigações tributárias e contributivas	-		-	
TOTAL	35.951.377,43	100%	15.862.633,58	100%

Guariba, 21 de Maio de 2025
JOYCE FAGUNDES DE OLIVEIRA
 CONTADOR(A)

QUADRO GERAL DE DESPESAS LIQUIDADAS 1º QUADRIMESTRE DE 2025 (RECURSO PRÓPRIO)		
DESCRIÇÃO	Valores R\$	Percentual
Salários	R\$ 3.763.198,83	33%
Encargos	R\$ 1.040.423,58	9%
Horas Extras	R\$ 273.263,05	2%
Auxílio Alimentação	R\$ 729.491,33	6%
Total de Despesas com Funcionários	R\$ 5.806.376,79	50,7%
Materia de Consumo	R\$ 543.634,42	5%
Serviços Pessoa Física	R\$ 136.190,42	1%
Serviços Pessoa Jurídica	R\$ 4.834.871,01	42%
Obrigações Tributárias e Contributivas	R\$ -	0%
Subvenções	R\$ 104.865,00	1%
Total de Despesas com Custeio	R\$ 5.619.560,85	49,1%
Obras e Serviços	R\$ -	0,0%
Equipamentos Permanente	R\$ 17.481,05	0,2%
Total de Despesas de Capital	R\$ 17.481,05	0,2%
Total Geral do Exercício 2023	R\$ 11.443.418,69	100,0%

**IRMANDADE DA SANTA CASA DE MISERICÓRDIA DE GUARIBA
PRESTAÇÃO DE CONTAS 1º QUADRIMESTRE DE 2025**

DEMONSTRATIVO INTREGAL DAS RECEITAS E DESPESAS

ORIGEM DOS RECURSOS: MUNICIPAL

RECURSOS DISPONÍVEIS NO EXERCÍCIO

DESCRIÇÃO	VALOR
SALDO DE PERÍODOS ANTERIORES	R\$ 821.383,35
REPASSES PÚBLICOS NO EXERCÍCIO	R\$ 3.995.374,72
RECEITAS COM APLICAÇÕES FINANCEIRAS	R\$ 39.662,93
TOTAL DE RECURSOS DISPONÍVEIS	R\$ 4.856.421,00

TOTAL DE DESPESAS PAGAS

DESCRIÇÃO	VALOR
LOCAÇÕES DIVERSAS	R\$ 69.324,51
MATERIAL MÉDICO E HOSPITALAR	R\$ 20.290,00
OUTROS SERVIÇOS DE TERCEIROS	R\$ 246.152,58
RECURSOS HUMANOS	R\$ 1.858.280,56
SERVIÇOS MÉDICOS	R\$ 1.610.972,45
TOTAL DE DESPESAS PAGAS	R\$ 3.805.020,10

DEMONSTRATIVO DO SALDO FINANCEIRO

DESCRIÇÃO	VALOR
TOTAL DOS RECURSOS DISPONÍVEIS	R\$ 4.856.421,00
TOTAL DE DESPESAS PAGAS	R\$ 3.805.020,10
RECURSO PÚBLICO NÃO APLICADO	R\$ 1.051.400,90
VALOR DEVOLVIDO AO ORGÃO PÚBLICO	R\$ 273.131,08
VALOR AUTORIZADO PARA APLICAÇÃO	R\$ 778.269,82

DEMONSTRATIVO INTREGAL DAS RECEITAS E DESPESAS

ORIGEM DOS RECURSOS: FEDERAL

RECURSOS DISPONÍVEIS NO EXERCÍCIO

DESCRIÇÃO	VALOR
SALDO DE PERÍODOS ANTERIORES	R\$ 180.807,77
REPASSES PÚBLICOS NO EXERCÍCIO	R\$ 1.338.518,48
RECEITAS COM APLICAÇÕES FINANCEIRAS	R\$ 10.619,71
TOTAL DE RECURSOS DISPONÍVEIS	R\$ 1.529.945,96

TOTAL DE DESPESAS PAGAS







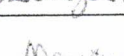
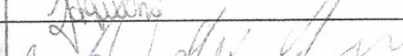




DESCRIÇÃO	VALOR
COMBUSTÍVEIS	R\$ 28.030,89
GÊNEROS ALIMENTÍCIOS	R\$ 46.385,97
MATERIAL MÉDICO E HOSPITALAR	R\$ 123.914,92
MEDICAMENTOS	R\$ 122.010,27
OUTROS MATERIAIS DE CONSUMO	R\$ 119.399,92

OUTROS SERVIÇOS DE TERCEIROS	R\$	73.368,95
RECURSOS HUMANOS	R\$	418.836,34
SERVIÇOS MÉDICOS	R\$	137.925,58
UTILIDADES PÚBLICAS	R\$	143.299,45
TOTAL DE DESPESAS PAGAS	R\$	1.213.172,29
DEMONSTRATIVO DO SALDO FINANCEIRO		
DESCRIÇÃO		VALOR
TOTAL DOS RECURSOS DISPONÍVEIS	R\$	1.529.945,96
TOTAL DE DESPESAS PAGAS	R\$	1.213.172,29
RECURSO PÚBLICO NÃO APLICADO	R\$	316.773,67
VALOR DEVOLVIDO AO ORGÃO PÚBLICO	R\$	39.325,11
VALOR AUTORIZADO PARA APLICAÇÃO	R\$	277.448,56

DEMONSTRATIVO INTEGRAL DAS RECEITAS E DESPESAS		
ORIGEM DOS RECURSOS: ESTADUAL		
RECURSOS DISPONÍVEIS NO EXERCÍCIO		
DESCRIÇÃO		VALOR
SALDO DE PERÍODOS ANTERIORES	R\$	486.410,72
REPASSES PÚBLICOS NO EXERCÍCIO	R\$	575.731,98
RECEITAS COM APLICAÇÕES FINANCEIRAS	R\$	17.859,11
TOTAL DE RECURSOS DISPONÍVEIS	R\$	1.080.001,81
TOTAL DE DESPESAS PAGAS		
DESCRIÇÃO		VALOR
COMBUSTÍVEIS	R\$	1.083,94
GÊNEROS ALIMENTÍCIOS	R\$	18.238,43
LOCAÇÕES DIVERSAS	R\$	1.950,00
MATERIAL MÉDICO E HOSPITALAR	R\$	28.129,46
MEDICAMENTOS	R\$	13.281,25
OUTROS MATERIAIS DE CONSUMO	R\$	24.490,46
OUTROS SERVIÇOS DE TERCEIROS	R\$	12.300,05
RECURSOS HUMANOS	R\$	259.931,08
SERVIÇOS MÉDICOS	R\$	219.303,85
UTILIDADES PÚBLICAS	R\$	5.841,31
TOTAL DE DESPESAS PAGAS	R\$	584.549,83
DEMONSTRATIVO DO SALDO FINANCEIRO		
DESCRIÇÃO		VALOR
TOTAL DOS RECURSOS DISPONÍVEIS	R\$	1.080.001,81
TOTAL DE DESPESAS PAGAS	R\$	584.549,83
RECURSO PÚBLICO NÃO APLICADO	R\$	495.451,98
VALOR DEVOLVIDO AO ORGÃO PÚBLICO	R\$	-
VALOR AUTORIZADO PARA APLICAÇÃO	R\$	495.451,98

Reunião Audiência Pública do 1º Quadrimestre/2025
e Reunião do Conselho Municipal da Saúde de
Quarara

28/05/2025

Nº	Nome	Assinatura
01	Cecilia Miranda de Paula Vilela	
02	Suzinha Ap. Bryan	
03	Joyce Fagundes de Oliveira	
04	Pedro Antonio Sgarbosa	
05	Adriano Ap. Matinada	
06	Dacine Marques de Sousa	
07	Jaqueline Aguiar	
08	André Lima Jesus	
09	Luciana Ap. Santos	
10	Jonatas Rafael da Silva	
11	Maria Clara Louco da Silva	
12	Mara Ap. Rascaglio Vitourne	



Prefeitura Municipal de Guariba

ESTADO DE SÃO PAULO

CNPJ 48.664.304/0001-80

VIII - RELATÓRIO GOVERNAMENTAL

ORGÃO PÚBLICO: Prefeitura Municipal de Guariba

ENTIDADE CONVENIADA: Irmandade da Santa Casa de Misericórdia de Guariba

CONVÊNIO Nº: 01/2023

EXERCÍCIO: 2024

PERÍODO DE VIGÊNCIA: 01/01/2024 à 31/12/2024

O Convênio celebrado com a Irmandade da Santa Casa de Misericórdia de Guariba, entidade sem fins lucrativos, com Certificação de Filantropia e único Hospital do Município, e de acordo com o § 1º do Art. 199 da Constituição Federal de 1.988 a assistência à saúde é livre à iniciativa privada, sendo que as instituições privadas poderão participar de forma complementar do sistema único de saúde, segundo diretrizes deste, mediante contrato de direito público ou convênio, tendo preferência as entidades filantrópicas e sem fins lucrativos. Considerando as disposições pertinentes dos artigos 24 e 25, da Lei Federal nº 8.080, de 19 de setembro de 1.990, que dispõe sobre as condições de prestação de serviços privados de assistência à saúde, por meio de participação complementar, temos o que segue:

“Art. 24. Quando as suas disponibilidades forem insuficientes para garantir a cobertura assistencial à população de uma determinada área, o Sistema Único de Saúde (SUS) poderá recorrer aos serviços ofertados pela iniciativa privada.

Parágrafo único. A participação complementar dos serviços privados será formalizada mediante contrato ou convênio, observadas, a respeito, as normas de direito público.

Art. 25. Na hipótese do artigo anterior, as entidades filantrópicas e as sem fins lucrativos terão preferência para participar do Sistema Único de Saúde (SUS).”

Enquanto que, no artigo 4º da Lei Federal nº 12.101, de 27 de Novembro de 2.009, que dispõe sobre a certificação das entidades beneficentes de assistência social; regula os procedimentos de isenção de contribuições para a seguridade social; altera a Lei Federal nº 8.742, de 7 de dezembro de 1993; revoga dispositivos das Leis Federais nº 8.212, de 24 de julho de 1991, nº 9.429, de 26 de dezembro de 1996, nº 9.732, de 11 de dezembro de 1998, e nº 10.684, de 30 de maio de 2003, mais a Medida Provisória nº 2.187-13, de 24 de agosto de 2001; temos o que segue:

“Art. 4º Para ser considerada beneficente e fazer jus à certificação, a entidade de saúde deverá, nos termos do regulamento:

I - celebrar contrato, convênio ou instrumento congênere com o gestor do SUS; (Redação dada pela Lei nº 12.868, de 2013);



Prefeitura Municipal de Guariba

ESTADO DE SÃO PAULO

CNPJ 48.664.304/0001-80

II - ofertar a prestação de seus serviços ao SUS no percentual mínimo de 60% (sessenta por cento);

(...)"

Enfim, considerando também, o disposto na Portaria nº 1.631, de 1º de outubro de 2015, que aprova critérios e parâmetros para planejamento e programação de ações e serviços de saúde no âmbito do SUS, resta concluir que o Município de Guariba não comportaria outra Unidade Hospitalar.

Além da inviabilidade técnica, conforme acima exposto, existe também a inviabilidade econômico-financeira, para construir, equipar e manter uma Unidade Hospitalar, à inteira conta e risco da Prefeitura Municipal de Guariba, além de que, a necessidade de contratação de recursos humanos para garantir a qualidade dos serviços hospitalares comprometeria o *Inciso III do Art. 19 da Lei Complementar nº 101, de 4 de Maio de 2.000*, despesa total com pessoal, em cada período de apuração e em cada ente da Federação, não poderá exceder os percentuais da receita corrente líquida, 60% para municípios sendo (54% para o executivo e 6% para o legislativo).

O Hospital por ser filantrópico tem a isenção do INSS patronal através do CEBAS, além de que todos os preços praticados são através de pesquisas de preços de mercados, de no mínimo 3(três) cotações e contratos firmados entre a Irmandade e o seu devido prestador de serviço.

Sendo assim, registramos que essa parceria com a entidade nos mostra o princípio da economicidade.

DA AVALIAÇÃO DAS METAS QUANTITATIVAS E QUALITATIVAS

As metas estabelecidas no Plano Operativo foram avaliadas pela **Comissão de Acompanhamento e Fiscalização do Convênio**, com reuniões e análises periódicas em:

- 27/06/2024 – Avaliação de janeiro a abril
- 31/07/2024 – Avaliação de maio e junho
- 04/09/2024 – Avaliação de julho
- 30/10/2024 – Avaliação de agosto (11º Termo Aditivo)
- 28/11/2024 – Avaliação de setembro
- 30/01/2025 – Avaliação de outubro a dezembro

As metas foram organizadas em 4 EIXOS, subdivididos em 21 indicadores:

Quantitativas

Eixo 1 – Urgência / Emergência



Prefeitura Municipal de Guariba

ESTADO DE SÃO PAULO

CNPJ 48.664.304/0001-80

1. Faturamento Ambulatorial (Produção SIA/SUS via SIAFPO)

Análise

- **Pontuação constante (5 pontos)** em todos os meses, demonstrando regularidade e comprometimento com a entrega dos arquivos de produção mensal.

Eixo 2 – Gestão Hospitalar

2. Produção Pactuada (cirurgias Eletivas – Ortopedia / Cirurgia Geral)
3. Faturamento Hospitalar
4. Unidade Especializada em Cuidados Prolongados (UCP)

Análise: Meta máxima pactuada com base em AIH's emitidas; UCP: segue a normativa da DRS XIII via CROSS, o que fortalece o caráter de gestão regional; **Pontuação plena (5 pontos) mensal**, indicando execução dentro dos parâmetros.

Qualitativas

Eixo 3 – Urgência / Emergência

1. Classificação de Risco
2. Pronto Atendimento
3. Notificação Compulsória
4. Participação nas Políticas prioritárias do SUS

Análise: Indicadores priorizam qualidade da assistência e vigilância epidemiológica; **Pontuação constante (5 pontos)**, indicando regularidade e cumprimento das metas.

Eixo 4 – Gestão Hospitalar

5. Funcionamento
6. Profissionais com Certificados Técnicos
7. Retaguarda médica
8. Desenvolvimento Profissional
9. Comissões Obrigatórias (Óbito, Infecção, Prontuários, Monitoramento)
10. Políticas do SUS (Ouvidoria, Pesquisa interna, Humanização)
11. Segurança do Paciente
12. Aprovação das Internações
13. Política de Atenção Materno-infantil
14. Unidade Especializada em Cuidados Prolongados (UCP)
15. Limpeza
16. Controle de pragas
17. Prestação de Contas



Prefeitura Municipal de Guariba

ESTADO DE SÃO PAULO

CNPJ 48.664.304/0001-80

Análise: Este eixo é o mais abrangente, com maior número de indicadores com foco em gestão institucional, governança clínica, segurança do paciente e humanização; **Pontuação máxima mensal uniforme (5 pontos)** em todos os subitens, sinalizando aderência plena às exigências.

DOS REPASSES - METAS "QUANTITATIVAS" -

Os repasses financeiros referentes às metas *Quantitativas* de 2024 foram baseados nos valores da **Tabela 4**, constante do Convênio nº. 01/2023 – *Distribuição dos Percentuais e Valores dos Repasses Financeiros por tipo de Meta Pactuada*, e **Tabela 5** - *Distribuição dos Percentuais e Valores Financeiros dos Descontos das Metas Quantitativas e Qualitativas*, assim distribuídos:

METAS	DISTRIBUIÇÃO (%)	VALOR FINANCEIRO (R\$) (31 DIAS) (*)	VALOR FINANCEIRO (R\$) (30 DIAS) (**)
QUALITATIVAS	50%	648.065,43	645.065,43
QUANTITATIVAS	50%	648.065,43	645.065,43
TOTAL	100%	1.296.130,86	1.290.130,86

Fonte: Convênio nº. 01/2023 – páginas 14 e 15.

Meses	Termo Aditivo nº	Pontuação Máxima Pactuada	Pontuação Realizada	Percentual repasse	Repasses
Janeiro	--	25 à 20	20	100%	648.065,43
Fevereiro	--	25 à 20	20	100%	645.065,43
Março	--	25 à 20	20	100%	648.065,43
Abril	--	25 à 20	20	100%	645.065,43
Maio	--	25 à 20	20	100%	648.065,43
Junho	--	25 à 20	20	100%	645.065,43
Julho	--	25 à 20	20	100%	648.065,43
Agosto	11º	25 à 20	20	100%	648.065,43
Setembro	11º	25 à 20	20	100%	645.065,43
Outubro	11º	25 à 20	20	100%	648.065,43
Novembro	11º	25 à 20	20	100%	645.065,43
Dezembro	11º	25 à 20	20	100%	648.065,43



Prefeitura Municipal de Guariba

ESTADO DE SÃO PAULO

CNPJ 48.664.304/0001-80

Com base na **Tabela 1** acima, apresentamos resumo do acompanhamento do cumprimento das metas *Quantitativas* pactuadas no Convênio nº. 01/2023, com valores financeiros equivalentes a 50% do total de repasse mensal.

As metas foram monitoradas mensalmente, de janeiro a dezembro de 2024, com a pontuação realizada dentro da faixa pactuada (20 pontos), garantindo o **repasse integral de 100%** em todos os meses; o **Termo Aditivo nº 11** entra em vigor a partir de **agosto**, com a reprogramação financeira do Plano para o período de agosto a dezembro de 2024, sem alteração nos parâmetros de pontuação ou diferença nos valores dos repasses.

Das análises por eixos das metas *Quantitativas*:

Eixos 1 - Urgência e Emergência

Item	Indicador	Situação	Análise
1	Faturamento Ambulatorial	Cumprida mensalmente (20 pontos mensais)	Produção ambulatorial do PS entregue mensalmente para o SIA/SUS. 60 pontos no ano.

Eixo 2 – Gestão Hospitalar

Item	Indicador	Situação	Análise
2	Produção Pactuada – Cirurgias Ortopédicas	Cumprida mensalmente.	Código SIGTAP: 04.03 / 04.08 – Cirurgias do Sistema Osteomuscular: - Meta foi atingida em 11 meses: Jan, Fev, Mar, Abr, Jun, Jul, Ago, Set, Out e Dez. - Meta não atingida no mês de Mai , porém não impactou negativamente na pontuação mensal e perda de repasse financeiro.
	Produção Pactuada – Cirurgias Gerais	Cumprida com ressalva.	Código SIGTAP 04.07 / 04.09 – Cirurgias Aparelho Digestivo, Parede Abdominal: - Meta foi atingida em 5 meses: Jan, Jul, Ago e Set. - Agosto teve o melhor desempenho, com 125% da meta (10 cirurgias). - Meta não atingida nos meses: Fev, Mar, Abr, Mai, Jun, Out e Dez , por falta de demanda da Secretaria, pontuando nesses meses.
3	Faturamento Hospitalar (Internações)	Cumprida mensalmente	Arquivo SIHD entregue conforme cronograma do Ministério no período analisado.
4	Unidade de Cuidados Prolongados – UCP	Cumprida mensalmente	Leitos ativos, equipe mínima garantida, relatórios mensais enviados em todos no período analisado.



Prefeitura Municipal de Guariba

ESTADO DE SÃO PAULO

CNPJ 48.664.304/0001-80

DOS REPASSES - METAS "QUALITATIVAS" -

Os repasses financeiros referentes às metas *Qualitativas* de 2024 foram baseados nos valores da **Tabela 4**, constante do Convênio nº. 01/2023 – *Distribuição dos Percentuais e Valores dos Repasses Financeiros por tipo de Meta Pactuada*, e **Tabela 5** – *Distribuição dos Percentuais e Valores Financeiros dos Descontos das Metas Quantitativas e Qualitativas*, assim distribuídos:

TABELA 4 - DISTRIBUIÇÃO DOS PERCENTUAIS E VALORES DOS REPASSES FINANCEIROS POR TIPO DE META PACTUADA			
METAS	DISTRIBUIÇÃO (%)	VALOR FINANCEIRO (R\$) (31 DIAS) (*)	VALOR FINANCEIRO (R\$) (30 DIAS) (**)
QUALITATIVAS	50%	648.065,43	645.065,43
QUANTITATIVAS	50%	648.065,43	645.065,43
TOTAL	100%	1.296.130,86	1.290.130,86

Fonte: Convênio nº. 01/2023 – páginas 14 e 15.

Tabela 2 - Metas Qualitativas - Eixos 3 - Urgência e Emergência / Eixo 4 – Gestão Hospitalar					
Meses	Termo Aditivo nº	Pontuação Máxima Pactuada	Pontuação Realizada	Percentual repasse	Repasses
Janeiro	--	195 a 215 pontos	215	100%	648.065,43
Fevereiro	--	195 a 215 pontos	215	100%	645.065,43
Março	--	195 a 215 pontos	215	100%	648.065,43
Abril	--	195 a 215 pontos	215	100%	645.065,43
Mai	--	195 a 215 pontos	215	100%	648.065,43
Junho	--	195 a 215 pontos	215	100%	645.065,43
Julho	--	195 a 215 pontos	215	100%	648.065,43
Agosto	11º	195 a 215 pontos	215	100%	648.065,43
Setembro	11º	195 a 215 pontos	215	100%	645.065,43
Outubro	11º	195 a 215 pontos	215	100%	648.065,43
Novembro	11º	195 a 215 pontos	215	100%	645.065,43
Dezembro	11º	195 a 215 pontos	215	100%	648.065,43

Com base na **Tabela 2** acima, apresentamos resumo do acompanhamento do cumprimento das metas *Qualitativas* pactuadas no Convênio nº. 01/2023, equivalentes a 50% do total de repasse mensal. As metas foram monitoradas mensalmente, de janeiro a dezembro de 2024, com a pontuação realizada dentro da faixa pactuada (195 pontos), garantindo o **repasso integral de 100%** em todos os meses; o **Termo Aditivo nº 11** entra em vigor a partir de **agosto**, com a reprogramação financeira do Plano para o período de agosto



Prefeitura Municipal de Guariba

ESTADO DE SÃO PAULO

CNPJ 48.664.304/0001-80

a dezembro de 2024, sem alteração nos parâmetros de pontuação ou diferença nos valores dos repasses.

Das análises por eixos das metas *Qualitativas*:

Eixos 3 - Urgência e Emergência

Item	Indicador	Situação	Análise
1	Classificação de Risco	Cumprida mensalmente	Houve crescimento contínuo de janeiro (3.880) até maio (6.468), indicando um aumento da efetividade no processo de acolhimento com média anual aproximada de 98,10% , o que demonstra alta cobertura do acolhimento com classificação de risco com relação ao valor pacutado (60%)
2	Pronto Atendimento (plantonistas)	Cumprida mensalmente	Comprovada por escala e produção.
3	Notificação Compulsória	Cumprida mensalmente	Apresentou regularidade no envio semanal de notificações, dentro da semana epidemiológica.
4	Pesquisa de Satisfação – PA	Cumprida mensalmente	Pesquisas aplicadas, com relatórios estatísticos apresentados.

Eixo 4 – Gestão Hospitalar

Item	Indicador	Situação	Observações
5	Funcionamento: CNES, Alvarás, Contratos	Cumprida mensalmente	Apresentou regularidade documental.
6	Profissionais (Certificados, Responsabilidades)	Cumprida mensalmente	Diretoria técnica, clínica, farmacêutica, nutricional e transfusional com documentação apresentada.
7	Retaguarda Médica	Cumprida mensalmente	Escalas completas de todas as especialidades.
8	Desenvolvimento Profissional	Cumprida mensalmente	Relatórios e certificados de treinamentos entregues.
9	Comissões Obrigatórias (Óbito, Infecção, Prontuário, Monitoramento)	Cumprida mensalmente	Atas mensais apresentadas.
10	Políticas Prioritárias do SUS	Cumprida mensalmente	Apresentou os relatórios da Ouvidoria, Satisfação (internação), horário de visita e das políticas de humanização.

Análise - Cobertura de Indicadores

Durante o período de **janeiro a dezembro de 2024** todas as metas *Quantitativas* e *Qualitativas* foram integralmente cumpridas, apresentando pontuação máxima mensal (**5**

7 6