



GG Construtora

ANEXO IV – CARTA DE APRESENTAÇÃO DA PROPOSTA DE PREÇOS

À PREFEITURA MUNICIPAL DE GUARIBA/SP

CONCORRÊNCIA ELETRÔNICA Nº 001/2024
PROCESSO ADMINISTRATIVO Nº 040/2024

Prezados (as) senhores (as).

A empresa **G G Ribeirão Construções Ltda**, CNPJ nº 11.257.049/0001-40, Inscrição Estadual nº 582.827.822.116, com sede na Rua Sete de Setembro nº 78, Centro, na cidade de Ribeirão Preto, Estado de São Paulo, através do seu representante: **Gabriel Griffo**, CPF nº 368.925.778-65, RG nº 33.335.995-1 SSP/SP, que ocupa o cargo de Sócio - Administrador, e por meio desta carta, apresenta às autoridades competentes deste Município de Guariba proposta de preço, no valor global de **R\$ 3.890.000,00 (Três Milhões, Oitocentos e Noventa Mil Reais)**, já computado o B.D.I., para a execução das obras e serviços de engenharia de construção de *Lote 1 - Construção de uma Unidade Escolar de Educação Básica Infantil, contendo 7 salas de aula, berçário, enfermaria, sala de troca, fraldário, secretaria, almoxarifado, sala pedagógica, perfazendo a área total de construção de 1.005,29 m²; e, Lote 2 – Elaboração de projeto estrutural e adequações necessárias para infraestrutura de lógica da Unidade Escolar, mediante Termo de Compromisso – PROCESSO Nº SEDUC-PRC-2023-00029-DM, firmado entre a Prefeitura do Município de Guariba e a Secretaria da Educação do Governo do Estado de São Paulo*, pelo regime de empreitada por preço global por lote, conforme descrito em nossa planilha orçamentária de quantitativos e preços unitários, dentro do prazo previsto de **10 (dez) meses** para execução da Obra. E nesta proposta **DECLARA** que estão incluídas todas as despesas, inclusive aquelas relativas a taxas, tributos, encargos sociais e similares, que possam influir direta ou indiretamente no custo de execução das obras e serviços, e, as especificações das normas técnicas brasileiras ou qualquer outra norma que garanta a qualidade igual ou superior, bem como as recomendações e instruções do Fiscal de Contratação, assumindo-se, desde já, a integral responsabilidade pela perfeita realização dos trabalhos, de conformidade com as especificações do Edital.

Informa que o prazo de validade desta proposta de preço é de **60 (sessenta) dias** corridos, a contar da data de abertura da licitação. O Regime Tributário a que se sujeita esta empresa licitante é o de Lucro Presumido. Caso seja adjudicado o objeto da presente licitação, fica o compromisso de que o contrato

G G Ribeirão Construções Ltda.
CNPJ 11.257.049/0001-40

GG RIBEIRÃO CONSTRUÇÕES LTDA
Rua Sete de Setembro, 78 - Centro - CEP 14010-180 - Ribeirão Preto/SP
FONE: (16) 3632 7764 - E-MAIL: engenharia@construtoraggribeirao.com.br



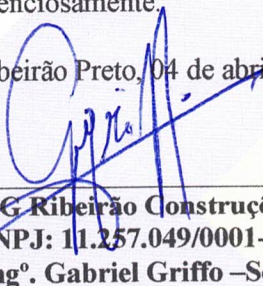
GG Construtora

será assinado no prazo determinado no documento de convocação, indicando para essa finalidade a pessoa de Gabriel Griffo, RG nº. 33.335.995-1 SSP/SP, CPF nº 368.925.778-65, morador à Rua Custódio Ribeiro Soares, 132, bairro City Ribeirão - Ribeirão Preto/SP, e-mail financeiro@construtoraggribeirao.com.br ou engenharia@construtoraggribeirao.com.br, como representante legal desta empresa.

Finalizando, declara não só ter pleno conhecimento de todos os aspectos relativos à licitação em causa, como também da plena concordância com todas as normas e condições estabelecidas no respectivo Edital e seus Anexos.

Atenciosamente,


Ribeirão Preto, 04 de abril de 2024.



G G Ribeirão Construções Ltda
CNPJ: 11.257.049/0001-40
Engº. Gabriel Griffo –Sócio/Administrador
CREA: 506.378.567-5
R.G.: 33.335.995-1 SSP/SP
CPF: 368.925.778-65


G G Ribeirão Construções Ltda.
CNPJ 11.257.049/0001-40

GG RIBEIRÃO CONSTRUÇÕES LTDA
Rua Sete de Setembro, 78 - Centro - CEP 14010-180 - Ribeirão Preto/SP
FONE: (16) 3632 7764 - E-MAIL: engenharia@construtoraggribeirao.com.br



GG Construtora

Relatório de Orçamento de Obra

Tipo de Orçamento:	CRECHE ESCOLA	LS =	71,27%	BDI =	19,50%
Data Base:	out-23	Nº da Demanda:	37823		
Nome do Prédio:	CRECHE ESCOLA			Prazo(meses):	10
Município:	GUARIBA-SP				
Área Construída:	1.005,29	Área Projeção:	1.005,29	Área Terreno:	3.176,07
Salas/Pavimentos:	7 / 1	Tipo de Obra:	CONSTRUÇÃO		


Código	Descrição	Un	Quantidade	P. Unit.	Valor (R\$)
01.01.001	RETIRANDO A VEGETACAO, TRONCOS ATE 5CM DE DIAMETRO E RASPAGEM.	M2	3.176,07	3,11	9.877,58
01.02.004	TRANSPORTE POR CAMINHAO M3X	KM	789,00	2,04	1.609,56
01.03.001	CORTE E ATERRO DENTRO DA OBRA COM TRANSPORTE INTERNO	M3	78,01	9,13	712,23
01.03.004	ATERRO COM TRANSPORTE POR CAMINHAO NOS PRIMEIROS 100 M	M3	2.263,66	27,11	61.367,82
01.03.005	TRANSPORTE POR CAMINHAO M3X	KM	11.771,05	2,72	32.017,26
01.04.006	ESCORAMENTO PONTALETADO	M2	54,15	95,64	5.178,91
01.06.005	REATERRO INTERNO APILOADO	M3	35,70	54,49	1.945,29
02.01.001	ESCAVACAO MANUAL - PROFUNDIDADE ATE 1.80 M	M3	259,06	62,27	16.131,67
02.01.010	APILOAMENTO PARA SIMPLES REGULARIZACAO	M2	968,32	6,22	6.022,95
02.01.012	LASTRO DE PEDRA BRITADA - 5CM	M2	968,32	9,82	9.508,90
02.01.015	LASTRO DE CONCRETO - 5 CM	M2	124,44	34,19	4.254,60
02.01.025	REATERRO INTERNO APILOADO	M3	174,80	46,70	8.163,16
02.02.021	ACO CA-50 (A OU B) FYK = 500 MPA	KG	3.835,00	12,32	47.247,20
02.02.071	ESTACA TIPO HELICE DN 30CM	M	1.920,00	81,59	156.652,80
02.02.085	TRANSPORTE E ATERRO INTERNO DE MATERIAL ESCAVADO DE FUNDAÇÃO-ESTACA-TUB	M3	84,27	57,60	4.853,95
02.02.094	TAXA DE MOBILIZACAO DE EQUIPAMENTO PARA ESTACA TIPO HELICE	UN	1,00	34.828,24	34.828,24
02.03.001	FORMA DE MADEIRA MACICA	M2	575,18	76,12	43.782,70
02.04.002	ACO CA 50 (A OU B) FYK= 500 M PA	KG	5.362,00	12,32	66.059,84
02.04.003	ACO CA 60 (A OU B) FYK= 600 M PA	KG	483,00	12,72	6.143,76
02.04.005	TELA ARMADURA (MALHA ACO CA 60 FYK= 600 M PA)	KG	2.042,00	11,57	23.625,94
02.05.018	CONCRETO DOSADO E LANCADO FCK=25MPA	M3	127,13	529,65	67.334,40
02.06.003	ALVENARIA EMBASAMENTO TIJOLO BARRO MACIÇO E = 1 TIJOLO	M2	92,90	191,21	17.763,41
02.07.001	IMPERM RESP ALV EMBAS COM ARGAM CIM-AREIA 1:3 CONTENDO HIDROFUGO	M2	309,70	48,33	14.967,80
03.01.002	FORMAS PLANAS PLASTIFICADA PARA CONCRETO APARENTE	M2	1.206,60	128,17	154.649,92
03.02.002	ACO CA 50 (A OU B) FYK= 500 M PA	KG	8.634,00	12,32	106.370,88
03.02.003	ACO CA 60 (A OU B) FYK= 600 M PA	KG	2.332,00	12,72	29.663,04
03.03.018	LAJE PRE-FABRICADA VIGOTA TRELICADA UNIDIRECIONAL LT12-100KG/M2	M2	953,20	142,03	135.383,00
03.03.026	CONCRETO DOSADO,BOMBEADO E LANCADO FCK 25 MPA	M3	91,90	569,60	52.346,24
04.01.030	ALVENARIA DE BLOCOS DE CONCRETO E=9CM CLASSE C	M2	131,10	66,46	8.712,91
04.01.033	ALVENARIA DE BLOCO DE CONCRETO 14X19X39 CM CLASSE C	M2	608,40	80,20	48.793,68
04.01.034	ALVENARIA DE BLOCO DE CONCRETO 19X19X39 CM CLASSE C	M2	286,00	97,27	27.819,22
04.01.045	CONCRETO GROUT, PREPARADO NO LOCAL, LANÇADO E ADENSADO	M3	5,90	491,22	2.898,20
04.01.046	ARMADURA CA 50 PARA PAREDE AUTO-PORTANTE	KG	150,00	12,32	1.848,00
04.01.049	ALVENARIA AUTO-PORTANTE: BLOCO CONCRETO ESTRUTURAL DE 19X19X19CM CLASSE	M2	9,60	142,45	1.367,52
04.01.051	ALVENARIA AUTO-PORTANTE: BLOCO CONCRETO ESTRUTURAL DE 19X19X39CM CLASSE	M2	64,50	109,10	7.036,95
04.03.005	DV-06 DIVISORIA DE GRANILITE SANITARIO INFANTIL H=1,20M	M	8,40	371,94	3.124,30
04.03.009	DV-07 DIVISÓRIA DE GRANILITE	M2	12,50	183,55	2.294,38
04.03.010	DIVISORIA DV-03 CR SANITARIO / VESTIARIO FUNCIONARIOS USO EXCLUSIVO PADRÃO C	M	5,20	746,89	3.883,83
04.03.029	DIVISORIA DE PLACA DE GESSO ACARTONADO STANDARD 15MM ESPESSURA 120/90 C	M2	7,18	176,17	1.264,90
05.01.004	PM-04 PORTA DE MADEIRA SARRAFEADA P/ PINT. BAT. MADEIRA L=82CM	UN	2,00	1.080,36	2.160,72
05.01.014	PM-24 PORTA DE MADEIRA SARRAFEADA P/ PINT. BAT. MADEIRA L=72CM	UN	3,00	1.075,10	3.225,30
05.01.028	PORTAS PARA DIVISORIAS CHAPA FIBRA MAD PRENS BP COM FERRAGENS	UN	1,00	546,86	546,86
05.01.029	PM-74 PORTA SARRAFEADO MACIÇO P/BOXES L=62CM-COMPLETA	UN	4,00	610,66	2.442,64
05.01.070	PM-83 PORTA DE CORRER ACESSIVEL SARRAFEADA MACIÇA G1-C1 P/PINTURA L=101CM	UN	3,00	3.138,04	9.414,12
05.01.096	PM-64 PORTA DE MADEIRA SARRAFEADA P/ PINT. C/ BAND. BAT. MAD. L=92CM INCLUS	UN	20,00	1.203,67	24.073,40
05.05.037	BS-08 BANCADA PARA FRALDÁRIO	M	3,20	982,11	3.142,75
05.05.040	BS-05 BANCADA PARA COZINHA - GRANITO POLIDO 20MM	M	14,30	435,41	6.226,36

G G Ribeirão Construções Ltda.
CNPJ 11.257.049/0001-40




GG Construtora

05.05.064	PR-08 PRATELEIRA DE GRANITO	M	15,50	212,60	3.295,30
05.05.067	PR-03 PRATELEIRA DE GRANILITE - L=30CM	M	9,50	991,66	9.420,77
05.05.075	PR-09 PRATELEIRA EM GRANILITE - L=55CM	M	13,60	1.167,61	15.879,50
05.05.078	GS-03 GUICHE DE SECRETARIA/JANELA DE 2 FOLHAS	UN	1,00	3.581,71	3.581,71
05.05.079	PR-10 PRATELEIRA EM GRANILITE L=70CM	M	3,00	1.644,49	4.933,47
05.05.080	ET-05 ESTRADO DE POLIPROPILENO	M	6,00	106,81	640,86
05.05.086	BA-13 BALCAO ATENDIMENTO - GRANITO	UN	1,00	4.685,00	4.685,00
05.05.090	BA-11 BALCÃO DE DEVOLUÇÃO DE GRANITO (L=70CM)	UN	2,00	2.734,58	5.469,16
05.05.096	CC-06 CUBA INOX 460X300X170MM - MISTURADOR DE PAREDE	UN	1,00	2.307,86	2.307,86
05.05.101	CC-01 CUBA INOX (60X50X30CM) INCLUSIVE VÁLVULA AMERICANA-GRANITO	UN	1,00	2.949,40	2.949,40
05.05.103	CC-03 CUBA INOX (50X40X25CM) TORNEIRA DE PAREDE INCL.VÁLVULA AMERICANA-GR/	UN	4,00	2.553,67	10.214,68
05.05.104	CC-04 CUBA DUPLA INOX (102X40X25CM) INCLUSIVE VÁLVULA AMERICANA-GRANITO	UN	1,00	4.866,66	4.866,66
05.05.108	PRATELEIRA DE GRANILITE POLIDO ESPESSURA 40MM COR CINZA APLICADA NA BIBLIOTI	M2	20,35	405,34	8.248,67
06.01.003	EF-03 ESQUADRIA DE FERRO 90X150CM	UN	24,00	1.934,13	46.419,12
06.01.013	EF-13 ESQUADRIA DE FERRO 90X90CM	UN	39,00	1.104,48	43.074,72
06.01.014	EF-14 ESQUADRIA DE FERRO 180X90CM	UN	9,00	2.327,84	20.950,56
06.01.015	EF-15 ESQUADRIA DE FERRO / VENTILACAO CRUZADA H=30 A 45CM	M2	20,66	868,44	17.941,97
06.01.016	EF-16 ESQUADRIA DE FERRO FIXA L=90CM	UN	3,00	2.394,79	7.184,37
06.01.017	EF-17 ESQUADRIA DE FERRO FIXA L=180CM	UN	4,00	4.456,11	17.824,44
06.01.022	EF-20 ESQUADRIA DE FERRO 180X180CM	UN	13,00	3.786,48	49.224,24
06.01.025	CAIXILHOS DE FERRO -BASCULANTES	M2	8,10	1.427,28	11.560,97
06.01.082	VENEZIANA INDUSTRIAL-ALETAS PVC MONTANTES ACO PRE-PINTADO REF 100	M2	52,92	348,98	18.468,02
06.02.019	PF-19 PORTA DE FERRO P/ RESERVATORIO - GALVANIZADA	UN	2,00	3.665,60	7.331,20
06.02.032	PF-20 PORTA DE FERRO COM BANDEIRA CHAPA PERFURADA L=180CM	UN	2,00	8.041,84	16.083,68
06.02.049	PF-30 PORTA EM CHAPA DE AÇO C/VENT.PERM (L=140CM)	UN	1,00	5.600,16	5.600,16
06.02.053	PF-32 PORTA EM CHAPA DE AÇO 82X210CM C/VENTILAÇÃO	UN	4,00	3.377,15	13.508,60
06.02.054	PF-33 PORTA EM CHAPA DE AÇO 180X215CM	UN	1,00	6.994,96	6.994,96
06.02.094	ME-02 MONTANTE ESTRUTURAL VERTICAL P/ESQUADRIAS EM VÃO DE 7,20M	M	57,60	136,83	7.881,41
06.02.095	ME-03 MONTANTE ESTRUTURAL HORIZONTAL P/ESQUADRIAS	M	48,90	127,26	6.223,01
06.02.098	MONTANTE DA PORTA PF-A TUBO AÇO GALVANIZADO 100X100 MM ESPESSURA 3MM.	M	35,00	179,94	6.297,90
06.02.103	PF-A PORTA 2 FOLHAS 193X210CM ADAPTADA MODELO PF-11 USO EXCLUSIVO PADRÃO	UN	4,00	6.464,58	25.858,32
06.02.104	"PF-B PORTA 2 FOLHAS 300X215 CM INCLUSIVE VIDRO LAMINADO 6MM COM MONTAN	UN	2,00	12.805,12	25.610,24
06.02.109	PF-C PORTA CAIXILHO 93X215 CM ADAPTADA MODELO PF-27 USO EXCLUSIVO PADRAI	UN	8,00	4.489,78	35.918,24
06.03.001	TI-01 TAMPA DE INSPECAO - ACO	UN	2,00	953,15	1.906,30
06.03.003	AF-01 ALCAPAO PARA LAJE DE FERRO	UN	1,00	662,91	662,91
06.03.020	EM-06 ESCADA DE MARINHEIRO C/GUARDA CORPO GALVANIZADA	M	13,30	1.426,99	18.978,97
06.03.024	TP-12 TELA DE PROTECAO REMOVIVEL	M2	30,53	1.087,18	33.191,61
06.03.035	GR-02 GRADE DE PROTECAO / GUICHE (122X105 CM) FERRO CHATO 1/2" X 1/8"	UN	1,00	793,32	793,32
06.03.101	CO-35 CORRIMÃO DUPLO COM MONTANTE VERTICAL AÇO GALVANIZADO COM PINTUR/	M	25,00	690,85	17.271,25
07.01.026	EM TERCAS PARA TELHAS DE CIM-AM/AL/PLAST	M2	223,65	31,37	7.015,90
07.01.040	ESTRUTURA DE COBERTURA EM TERÇA 6X12CM PARA TELHA ONDULADA CRFS SOBRE B.	M2	670,95	52,25	35.057,14
07.03.121	TELHA TECNOLOGIA CRFS ONDULADA E=8MM	M2	979,09	70,51	69.035,64
07.04.130	CUMEEIRA SHED P/ TELHA TECNOLOGIA CRFS ONDULADA	M	49,70	60,70	3.016,79
07.04.131	RUFO P/ TELHA TECNOLOGIA CRFS ONDULADA	M	49,70	58,82	2.923,35
08.01.002	AC-06 ABRIGO E CAVALETE DE 1" COMPLETO 85X65X30CM	UN	1,00	1.678,48	1.678,48
08.02.003	AG-06 ABRIGO PARA GAS COM 6 CILINDROS DE 45 KG	UN	1,00	18.033,46	18.033,46
08.02.016	PROTECAO ANTICORROSIVA PARA RAMAIS SOB A TERRA	M	28,60	27,93	798,80
08.02.017	PROTECAO MECANICA PARA RAMAIS SOB A TERRA	M	28,60	9,48	271,13
08.02.021	VG-01 VALVULA E REGULADOR DE PRESSAO DE GAS	UN	1,00	736,27	736,27
08.02.040	TUBO ACO GALV NBR5590-CLASSE PESADA DN 20MM (3/4") INCL CONEXOES	M	4,90	147,73	723,88
08.02.041	TUBO ACO GALV NBR5590-CLASSE PESADA DN 25MM (1") INCL CONEXOES	M	24,20	178,80	4.326,96
08.03.016	TUBO PVC RÍGIDO JUNTA SOLDÁVEL DE 25 INCL CONEXÕES	M	157,70	20,07	3.165,04
08.03.017	TUBO PVC RÍGIDO JUNTA SOLDÁVEL DE 32 INCL CONEXÕES	M	101,40	29,36	2.977,10
08.03.018	TUBO PVC RÍGIDO JUNTA SOLDÁVEL DE 40 INCL CONEXÕES	M	48,00	38,54	1.849,92
08.03.019	TUBO PVC RÍGIDO JUNTA SOLDÁVEL DE 50 INCL CONEXÕES	M	195,03	41,95	8.181,51
08.03.020	TUBO PVC RÍGIDO JUNTA SOLDÁVEL DE 60 INCL CONEXÕES	M	13,50	63,40	855,90
08.03.021	TUBO PVC RÍGIDO JUNTA SOLDÁVEL DE 75 INCL CONEXÕES	M	144,50	91,05	13.156,73
08.04.007	REGISTRO DE GAVETA BRUTO DN 65MM (2 1/2")	UN	2,00	398,82	797,64
08.04.022	REGISTRO DE GAVETA COM CANOPLA CROMADA DN 20MM (3/4")	UN	25,00	107,90	2.697,50
08.04.023	REGISTRO DE GAVETA COM CANOPLA CROMADA DN 25MM (1")	UN	9,00	146,02	1.314,18
08.04.025	REGISTRO DE GAVETA COM CANOPLA CROMADA DN 40MM (1 1/2")	UN	4,00	200,51	802,04
08.04.032	REGISTRO DE PRESSAO C/ CANOPLA CROMADA DN 20MM (3/4")	UN	29,00	114,51	3.320,79



GG Construtora


08.04.044	VALVULA DE DESCARGA C/ REG INCORP DN=40MM(1 1/2) ACAB ANTIVANDALISMO	UN	22,00	459,64	10.112,08
08.05.010	TUBO DE COBRE NBR13206 CLASSE "E" DN 22 MM (3/4") AGUA QUENTE INCL CONEXOES	M	106,00	66,12	7.008,72
08.05.011	TUBO DE COBRE NBR13206 CLASSE "E" DN 28 MM (1") AGUA QUENTE INCL CONEXOES	M	51,00	82,16	4.190,16
08.05.012	TUBO DE COBRE NBR13206 CLASSE "E" DN 35 MM (1 1/4") AGUA QUENTE INCL CONEXC	M	69,70	134,05	9.343,29
08.05.014	PROTEÇÃO EM ALUMINIO CORRUGADO E= 0,15MM PARA TUBO DE COBRE DN 22MM /	M	20,75	16,41	340,51
08.05.015	PROTEÇÃO EM ALUMINIO CORRUGADO E=0,15MM PARA TUBO DE COBRE DN 28MM A	M	51,00	19,78	1.008,78
08.05.016	PROTEÇÃO EM ALUMINIO CORRUGADO E= 0,15MM PARA TUBO DE COBRE DN 35MM A	M	69,70	22,36	1.558,49
08.06.001	SISTEMA DE AQUECIMENTO SOLAR BOILER 1.000L COM 10 PLACAS COLETORAS 175x10	UN	2,00	36.979,79	73.959,58
08.07.002	TUBO ACO GALVANIZ NBR5580-CL MEDIA, DN65MM (2 1/2")- INCL CONEXOES	M	111,57	240,51	26.833,70
08.07.003	TUBO ACO GALVANIZ NBR5580-CL MEDIA, DN80MM (3")-INCL CONEXOES	M	15,00	263,13	3.946,95
08.07.010	PROTECAO ANTI CORROSIVA PARA RAMAIS SOB A TERRA	M	105,00	52,46	5.508,30
08.08.002	REGISTRO DE GAVETA BRUTO DN 65MM (2 1/2")	UN	1,00	398,82	398,82
08.08.003	REGISTRO DE GAVETA BRUTO DN 80MM (3")	UN	3,00	603,74	1.811,22
08.08.012	REGISTRO DE RECALQUE NO PASSEIO (RR-01)	UN	2,00	803,65	1.607,30
08.08.028	AH-04 ABRIGO PARA HIDRANTE COM MANGUEIRA 1 1/2" E ESGUICHO REGULAVEL	UN	2,00	1.627,30	3.254,60
08.08.041	VALVULA RETENCAO HORIZ BRONZE DE 2 1/2"	UN	1,00	580,02	580,02
08.08.042	VALVULA RETENCAO HORIZONTAL DE BRONZE DE 3"	UN	1,00	692,79	692,79
08.08.045	EXTINTORES MANUAIS DE CO2 COM CAPACIDADE DE 6 KG	UN	3,00	609,81	1.829,43
08.08.046	EXTINTORES MANUAIS PO QUIMICO SECO COM CAPACIDADE DE 4 KG	UN	2,00	201,83	403,66
08.08.047	EXTINTOR MANUAL PO QUIMICO SECO C/ CAPACIDADE DE 12KG	UN	1,00	316,53	316,53
08.08.050	EXTINTORES MANUAIS DE AGUA PRESSURIZADA CAP DE 10 L	UN	2,00	218,89	437,78
08.08.060	MANOMETRO INDUSTRIAL COM TOMADA INFERIOR.	UN	1,00	522,69	522,69
08.08.061	PRESSOSTATO (VALVULA DE FLUXO) COM SENSOR DIAFRAGMA.	UN	1,00	2.575,62	2.575,62
08.08.077	CONJ MOTOR-BOMBA (CENTRIFUGA) 5 HP (31200 L/H -20 MCA)	UN	1,00	4.980,78	4.980,78
08.08.090	TREINAMENTO BÁSICO PARA BRIGADA DE INCÊNDIO INCLUSO EQUIPAMENTOS (POR PA	UN	10,00	198,03	1.980,30
08.09.015	TUBO PVC NORMAL "SN" JUNTA SOLDÁVEL/ELÁSTICA DN 40 INCL CONEXÕES	M	37,00	38,00	1.406,00
08.09.016	TUBO PVC NORMAL "SN" JUNTA ELÁSTICA DN 50 INCL CONEXÕES	M	138,55	42,95	5.950,72
08.09.017	TUBO PVC NORMAL "SN" JUNTA ELÁSTICA DN 75 INCL CONEXÕES	M	85,80	54,28	4.657,22
08.09.018	TUBO PVC NORMAL "SN" JUNTA ELÁSTICA DN 100 INCL CONEXÕES	M	183,70	57,79	10.616,02
08.10.010	CAIXA SIFONADA DE PVC DN 100X100X50MM C/GRELHA PVC CROMADO	UN	33,00	48,77	1.609,41
08.10.057	TERMINAL DE VENTILACAO EM PVC P/ ESGOTO DN 75MM (3")	UN	6,00	24,63	147,78
08.11.004	TUBO DE FERRO FUNDIDO DN 100MM (4") - INCLUSIVE CONEXOES	M	20,10	347,23	6.979,32
08.11.054	TUBO DE PVC REFORÇADO "SR" JUNTA ELÁSTICA DN 150 INCL CONEXÕES	M	83,56	121,26	10.132,49
08.12.031	RUFO EM CHAPA GALVANIZADA N 24 - CORTE 0,16 M	M	93,70	37,75	3.537,18
08.12.033	RUFO EM CHAPA GALVANIZADA N 24 - CORTE 0,33 M	M	138,50	62,10	8.600,85
08.12.034	RUFO EM CHAPA GALVANIZADA N 24 - CORTE 0,50 M	M	50,50	98,08	4.953,04
08.12.067	GRELHA HEMISFERICA DE FERRO FUNDIDO DN 150MM (6")	UN	8,00	35,86	286,88
08.13.012	TUBO ACO GALVANIZ NBR5580-CL MEDIA, DN25MM (1") - INCL CONEXOES	M	16,60	109,15	1.811,89
08.13.013	TUBO ACO GALVANIZ NBR5580-CL MEDIA, DN32MM (1 1/4")-INCL CONEXOES	M	15,90	130,67	2.077,65
08.13.014	TUBO ACO GALVANIZ NBR5580-CL MEDIA, DN40MM (1 1/2") - INCL CONEXOES	M	22,75	148,50	3.378,38
08.13.015	TUBO ACO GALVANIZ NBR5580-CL MEDIA, DN50MM (2") - INCL CONEXOES	M	14,40	186,39	2.684,02
08.13.016	TUBO ACO GALVANIZ NBR5580-CL MEDIA, DN65MM (2 1/2")-INCL CONEXOES	M	16,93	240,51	4.071,83
08.13.017	TUBO ACO GALVANIZ NBR5580-CL MEDIA, DN80MM (3")-INCL CONEXOES	M	16,93	263,13	4.454,79
08.14.003	REGISTRO DE GAVETA BRUTO DN 25MM (1")	UN	1,00	89,81	89,81
08.14.004	REGISTRO DE GAVETA BRUTO DN 32MM (1 1/4")	UN	2,00	111,25	222,50
08.14.005	REGISTRO DE GAVETA BRUTO DN 40MM (1.1/2")	UN	4,00	130,32	521,28
08.14.007	REGISTRO DE GAVETA BRUTO DN 65MM (2.1/2")	UN	1,00	398,82	398,82
08.14.008	REGISTRO DE GAVETA BRUTO DN 80MM (3")	UN	1,00	603,74	603,74
08.14.027	VALVULA DE RETENCAO VERTICAL DE BRONZE DE 1.1/4"	UN	2,00	163,97	327,94
08.14.037	VALVULA DE RETENCAO DE PE COM CRIVO DE BRONZE DE 1.1/2"	UN	1,00	182,19	182,19
08.14.046	TORNEIRA DE BOIA EM LATAO (BOIA PLAST) DN 25MM (1")	UN	1,00	131,59	131,59
08.14.078	CONJ MOTOR-BOMBA (CENTRIFUGA) 1 HP 8500 L/H-20 MCA	UN	2,00	1.860,85	3.721,70
08.14.085	ANEIS PRE-MOLDADOS EM CONCRETO ARMADO P/ RESERVATORIO D'AGUA D=2,50M	M	14,50	13.667,95	198.185,28
08.14.086	LAJE PRE-MOLDADA D=2,50M E=8CM P/ RESERVATORIO	UN	2,00	3.368,44	6.736,88
08.14.087	LAJE PRE-MOLDADA D=2,50M E=15CM P/ RESERVATORIO	UN	2,00	4.928,29	9.856,58
08.15.002	BN-01 BANHO BERCÁRIO	UN	2,00	3.905,66	7.811,32
08.15.003	BN-02 BANHO INFANTIL	CJ	12,00	1.172,77	14.073,24
08.15.017	BB-02 BEBEDOURO ACESSÍVEL ÁGUA REFRIGERADA PRESSÃO MÍNIMA 8MCA - FORNECII	UN	2,00	2.965,59	5.931,18
08.16.001	BACIA SIFONADA DE LOUCA BRANCA (VDR 6L) C/ ASSENTO	UN	2,00	307,54	615,08
08.16.003	BACIA SANITÁRIA INFANTIL	UN	17,00	672,84	11.438,28
08.16.010	LAVATORIO DE LOUCA BRANCA SEM COLUNA C/ TORNEIRA DE FECHAM AUTOMATICO	UN	24,00	1.020,79	24.498,96
08.16.045	TANQUE DE LOUCA BRANCA,PEQUENO C/COLUNA	UN	4,00	1.013,88	4.055,52



GG Construtora

08.16.051	SABONETEIRA DE LOUCA BRANCA DE 15X15 CM	UN	15,00	93,24	1.398,60
08.16.065	PAPELEIRA DE LOUCA BRANCA DE 15X15CM	UN	19,00	98,37	1.869,03
08.16.070	CABIDE DE LOUCA BRANCA COM 2 GANCHOS	UN	10,00	46,31	463,10
08.16.073	BC-23 BANCO DE GRANITO 2CM COM BORDA ARREDONDADA PARA VESTIÁRIO	M	11,00	354,13	3.895,43
08.16.083	VA-01 VARAL/TOALHEIRO	UN	2,00	461,92	923,84
08.16.089	BR-01 BACIA P/ SANITARIO ACESSIVEL	CJ	3,00	3.060,03	9.180,09
08.16.090	BR-02 LAVATORIO PARA SANITARIO ACESSIVEL	CJ	3,00	1.580,88	4.742,64
08.16.093	BR-05 TROCADOR ACESSIVEL	UN	1,00	3.371,40	3.371,40
08.16.094	BR-06 CHUVEIRO ACESSIVEL	CJ	1,00	2.570,95	2.570,95
08.17.037	CHUVEIRO ANTIVANDALISMO	UN	2,00	1.099,66	2.199,32
08.17.058	FT-02 FILTRO PARA AGUA POTAVEL	UN	2,00	542,39	1.084,78
08.17.080	TORNEIRA DE LAVAGEM COM CANOPLA DE 1/2"	UN	11,00	66,52	731,72
08.17.081	TJ-03 TORNEIRA DE JARDIM	UN	1,00	495,58	495,58
09.02.042	DPS - DISPOSITIVO PROTECAO CONTRA SURTOS (TELEFONIA)	UN	1,00	128,03	128,03
09.02.043	DPS - DISPOSITIVO PROTECAO CONTRA SURTOS (ENERGIA)	UN	1,00	212,62	212,62
09.02.060	AE-20 ABRIGO E ENTRADA DE ENERGIA (CAIXAS III OU V):BANDEIRANTE/CPFL/ELEKTRO	UN	1,00	2.865,68	2.865,68
09.02.077	CONJ 4 CABOS P/ ENTRADA ENERGIA SECCAO 70MM2 C/ ELETRODUTOS	UN	1,00	3.167,48	3.167,48
09.02.088	DISJUNTOR TRIPOLAR TERMOMAGNETICO 3X10A A 3X50A	UN	1,00	102,72	102,72
09.02.091	DISJUNTOR TRIPOLAR TERMOMAGNETICO 3X125A A 3X225A	UN	1,00	468,07	468,07
09.02.102	CONJUNTO PARA ENTRADA DE TELEFONE NA ENTRADA DE ENERGIA	UN	1,00	627,46	627,46
09.02.103	CONJUNTO PARA ENTRADA DE TEVE A CABO NA ENTRADA DE ENERGIA	UN	1,00	625,41	625,41
09.03.017	CABO DE 4 MM2 - 1000V DE ISOLAÇÃO	M	152,50	7,01	1.069,03
09.03.018	CABO DE 6 MM2 - 1000V DE ISOLAÇÃO	M	121,60	9,84	1.196,54
09.03.022	CABO DE 35 MM2 - 1000V DE ISOLAÇÃO	M	34,30	57,15	1.960,25
09.03.024	CABO DE 70 MM2 - 1000V DE ISOLAÇÃO	M	102,60	102,21	10.486,75
09.03.050	ELETRODUTO DE PVC RIGIDO ROSCAVEL DE 60MM - INCL CONEXOES	M	28,30	49,53	1.401,70
09.03.090	ENVELOPE DE CONCRETO PARA DUTOS	M	28,30	16,42	464,69
09.04.006	CAIXA EM CHAPA DE AÇO 16 COM PORTA E FECHO	M2	1,08	1.364,21	1.473,35
09.04.019	QUADRO GERAL - DISJUNTOR TERMOMAGNETICO 3X10A A 3X50A	UN	2,00	102,72	205,44
09.04.020	QUADRO GERAL - DISJUNTOR TERMOMAGNETICO 3X60A A 3X100A	UN	2,00	132,04	264,08
09.04.021	QUADRO GERAL - DISJUNTOR TERMO MAGNETICO 3X200A	UN	1,00	533,92	533,92
09.04.025	QUADRO GERAL - DISJUNTOR TERMO MAGNETICO 3X125A A 3X225A	UN	1,00	468,07	468,07
09.04.043	QUADRO GERAL-BARRAMENTO DE 150 A	M	1,20	45,20	54,24
09.04.044	QUADRO GERAL-BARRAMENTO DE 200 A	M	1,50	66,32	99,48
09.04.050	PLACA DE ACRILICO TRANSPARENTE ESP=5MM PROTECAO A CONTATO ACIDENTAL	M2	0,22	340,71	74,96
09.04.085	TERRA COMPLETO 1 HASTE Ø 19MM COM CAIXA DE INSPEÇÃO	UN	1,00	354,10	354,10
09.04.092	DISJUNTOR BIPOLAR TERMOMAGNETICO 2X60A A 2X100A	UN	1,00	96,77	96,77
09.04.094	DISJUNTOR BIPOLAR TERMOMAG. 2X125A A 2X225A	UN	2,00	291,75	583,50
09.05.003	ELETROD ACO GALV QUENTE (NBR 5624) 25 MM (1") - INCL CONEXOES	M	61,50	53,48	3.289,02
09.05.006	ELETROD ACO GALV QUENTE (NBR 5624) 50 MM (2") - INCL CONEXOES	M	20,40	103,21	2.105,48
09.05.013	ELETRODUTO DE PVC RIGIDO ROSCAVEL DE 25MM - INCL CONEXOES	M	371,00	24,01	8.907,71
09.05.014	ELETRODUTO DE PVC RIGIDO ROSCAVEL DE 32MM - INCL CONEXOES	M	231,50	30,51	7.063,07
09.05.016	ELETRODUTO DE PVC RIGIDO ROSCAVEL DE 50MM - INCL CONEXOES	M	43,00	41,50	1.784,50
09.05.017	ELETRODUTO DE PVC RIGIDO ROSCAVEL DE 60MM - INCL CONEXOES	M	1,00	49,53	49,53
09.05.040	ENVELOPE DE CONCRETO PARA DUTOS	M	215,50	16,42	3.538,51
09.05.054	QUADRO DISTRIBUICAO, DISJ. GERAL 100A P/ 28 A 42 DISJS.	UN	2,00	884,67	1.769,34
09.05.069	INTERRUPTOR TIPO AUTOMÁTICO DE BÓIA	UN	1,00	79,16	79,16
09.05.070	DISJUNTOR BIPOLAR TERMOMAGNETICO 2X10A A 2X50A	UN	27,00	78,17	2.110,59
09.05.071	DISJUNTOR BIPOLAR TERMOMAGNETICO 2X60A A 2X100A	UN	1,00	108,85	108,85
09.05.073	DISJUNTOR UNIPOLAR TERMOMAGNETICO 1X10A A 1X30A	UN	20,00	21,03	420,60
09.05.076	QUADRO COMANDO PARA CONJUNTO MOTOR BOMBA TRIFASICO DE 3/4 A 1 HP	UN	1,00	1.620,12	1.620,12
09.05.087	QUADRO COMANDO PARA BOMBA DE INCENDIO TRIFASICO DE 5 HP	UN	1,00	812,01	812,01
09.05.093	INTERRUPTOR AUTOMATICO DIFERENCIAL (DISPOSITIVO DR) 63A/30 mA	UN	2,00	539,94	1.079,88
09.05.096	CENTRAL DE SISTEMA DE ALARME ATÉ 12 ENDEREÇOS	UN	1,00	739,44	739,44
09.06.001	CAIXA DE PASSAGEM ESTAMPADA COM TAMPA PLASTICA DE 4"X2"	UN	3,00	19,40	58,20
09.06.002	CAIXA DE PASSAGEM ESTAMPADA COM TAMPA PLASTICA DE 4"X4"	UN	12,00	31,06	372,72
09.06.007	CAIXA DE PASSAGEM CHAPA TAMPA PARAFUSADA DE 15X15X8 CM	UN	3,00	32,43	97,29
09.06.025	CAIXA DE PASSAGEM EM ALVENARIA DE 0,40X0,40X0,40 M	UN	5,00	191,18	955,90
09.07.004	FIO DE 2,50 MM2 - 750 V DE ISOLACAO	M	530,00	3,34	1.770,20
09.07.006	FIO DE 6 MM2 - 750 V DE ISOLACAO	M	200,00	6,35	1.270,00
09.07.012	CABO DE 16 MM2 - 750 V DE ISOLACAO	M	36,00	16,43	591,48
09.07.014	CABO DE 35 MM2 - 750 V DE ISOLACAO	M	108,00	38,54	4.162,32

G G Ribeirão Construções Ltda.
CNPJ 11.257.049/0001-40




GG Construtora

09.07.016	CABO DE 70 MM2 - 750 V DE ISOLACAO	M	3,00	79,66	238,98
09.07.024	CABO DE 2,5MM2 - 750V DE ISOLACAO	M	233,70	3,96	925,45
09.08.055	BOTOEIRA PARA ACIONAMENTO DA BOMBA DE INCENDIO	UN	3,00	353,35	1.060,05
09.08.067	INTERRUPTOR 1 TECLA BIPOLAR SIMPLES CAIXA 4"X2"- ELETR PVC RIGIDO	UN	15,00	147,29	2.209,35
09.08.069	2 INTERRUPTORES 1 TECLA BIPOLAR SIMPLES CAIXA 4"X4"-ELETR PVC RIGIDO	UN	12,00	228,85	2.746,20
09.08.070	3 INTERRUPTORES DE 1 TECLA BIPOLAR EM CAIXA 4"X4"-ELETRODUTO DE PVC	UN	2,00	235,51	471,02
09.08.075	INTERRUPTOR 1 TECLA SIMPLES/TOMADA 2P+T PADRAO NBR 14136 CORRENTE 10A ELE	UN	2,00	130,80	261,60
09.08.079	TOMADA 2P+T PADRAO NBR 14136 CORRENTE 10A-250V-ELETR. PVC RIGIDO	UN	85,00	127,47	10.834,95
09.08.081	PONTO SECO PARA TELEFONE-ELETRODUTO DE PVC	UN	3,00	104,22	312,66
09.08.082	TOMADA DE PISO PARA TEL/LOGICA - ELETRODUTO DE PVC	UN	9,00	180,35	1.623,15
09.08.084	CIGARRA PARA CHAMADA DE AULA - ELETRODUTO DE PVC	UN	2,00	223,85	447,70
09.08.085	PONTO SECO P/INSTALACAO DE SOM/TV/ALARME/LOGICA - ELETRODUTO PVC	UN	26,00	104,22	2.709,72
09.08.086	ACIONADOR DO ALARME DE INCENDIO	UN	2,00	199,20	398,40
09.08.087	SIRENE PARA ALARME DE EMERGENCIA-ELETRODUTO DE PVC	UN	3,00	104,88	314,64
09.08.089	TOMADA 2P+T PADRAO NBR 14136, CORRENTE 20A-250V-ELETR.PVC RIGIDO	UN	1,00	143,28	143,28
09.09.038	IL-90 LUMINÁRIA LED DE SOBREPOR C/DIFUSOR TRANSLÚCIDO <= 39W	UN	45,00	283,82	12.771,90
09.09.039	IL-94 LUMINÁRIA LED QUADRADA DE SOBREPOR C/DIFUSOR TRANSLÚCIDO <= 40W	UN	31,00	460,53	14.276,43
09.09.046	IL-59 ILUMINAÇÃO P/PASSAGEM COBERTA E CIRCULAÇÕES	UN	5,00	195,56	977,80
09.09.058	IL-86 LUMINÁRIA LED HERMÉTICA DE SOBREPOR C/DIFUSOR TRANSLÚCIDO <= 36W	UN	9,00	309,19	2.782,71
09.09.059	IL-87 LUMINÁRIA LED HERMÉTICA DE SOBREPOR C/DIFUSOR TRANSLÚCIDO <= 50W	UN	9,00	371,67	3.345,03
09.09.067	IL-98 LUMINÁRIA LED SUSPensa <= 68W Ø 190MM	UN	6,00	297,72	1.786,32
09.09.083	IL-83 ILUMINAÇÃO AUTONOMA DE EMERGÊNCIA - LED	UN	8,00	52,23	417,84
09.10.003	CENTRO DE LUZ EM CAIXA FM ELETRODUTO DE PVC	UN	108,00	194,14	20.967,12
09.10.030	SENSOR DE PRESEÇA INTERNO	UN	6,00	79,82	478,92
09.11.035	IL-06 LUZ DE OBSTACULO COM LAMPADA	UN	1,00	337,10	337,10
09.11.040	IL-100 PROJETOR LED <= 50W C/DIFUSOR DE VIDRO TEMPERADO	UN	5,00	201,99	1.009,95
09.11.060	IL-30 LUMINARIA EM POSTE H= 2,50 M C/ LAMPADA VAPOR SÓDIO 70W	UN	2,00	2.233,88	4.467,76
09.12.001	EX-01 EXAUSTOR AXIAL DN 40CM	UN	1,00	1.582,81	1.582,81
09.12.010	EXAUSTOR DN 150MM VAZAO 280 M3HORA COM VENEZIANA AUTOFECHANTE INCLUS	UN	1,00	866,82	866,82
09.13.010	PP-02 PARA RAIOS FRANKLIN COM MASTRO AÇO GALVANIZADO 02" X 3,00M	UN	1,00	974,90	974,90
09.13.025	CORDOALHA DE AÇO GALV. A QUENTE 80MM2 (7/16") SOB A TERRA	M	232,00	34,13	7.918,16
09.13.027	TERRA SIMPLES - 1 HASTE COM CAIXA DE INSPEÇÃO E TAMPA DE CONCRETO	UN	5,00	356,45	1.782,25
09.13.028	TERRA SIMPLES 1 HASTE COPERWELD DN 19MM X 3M SEM CAIXA DE INSPEÇÃO	UN	9,00	287,49	2.587,41
09.13.030	CAIXA SUSPensa MEDIÇÃO ATERRAMENTO 4"X2" POLIPROPILENO Ø2"	UN	2,00	71,68	143,36
09.13.032	CONEXAO EXOTERMICA CABO/CABO	UN	20,00	50,86	1.017,20
09.13.033	CONEXAO EXOTERMICA CABO/HASTE	UN	29,00	51,05	1.480,45
09.13.034	CONEXAO EXOTERMICA EM ESTRUTURA METALICA	UN	15,00	39,14	587,10
09.13.036	TUBO DE PVC Ø 2" X 3,00M PARA PROTEÇÃO DESCIDA DE CORDOALHA	UN	2,00	94,32	188,64
09.13.040	CORDOALHA DE AÇO GALV. A QUENTE 50 MM2 (3/8") C/SUPORTE.DE FIXAÇÃO.	M	360,00	35,96	12.945,60
09.85.060	CONDULETE DE 1"	UN	8,00	37,74	301,92
10.01.049	FORRO DE GESSO ACARTONADO INCL ESTRUTURA	M2	8,75	100,22	876,93
11.02.026	IMPERM C/ EMULSAO ACRILICA ESTRUT C/ VEU DE POLIESTER-6 DEMAOS / 2 EST	M2	152,11	60,31	9.173,75
11.02.027	IMPERMEABILIZACAO C/ EMULSAO ACRILICA - 6 DEMAOS	M2	5,00	48,28	241,40
11.02.066	REGULARIZACAO DE SUPERFICIE P/ PREPARO IMPERM 1:3 E=2,5CM	M2	53,69	26,20	1.406,68
11.03.006	IMPERMEABILIZACAO RESERV.ELEV COM ARGAMASSA POLIMERICA APLICACAO 2 DEMÃ	M2	91,20	58,35	5.321,52
11.04.004	JUNTAS DE DILATACAO/MASTIQUE ELASTICO OU POLIURETANO	C3	33.840,00	0,23	7.783,20
11.04.010	MANGUEIRA PLASTICA FLEXIVEL PARA JUNTA DE DILATACAO	M	40,60	12,54	509,12
12.01.001	CHAPISCO	M2	1.031,00	10,17	10.485,27
12.01.006	EMBOCO DESEMPENADO	M2	1.031,00	36,02	37.136,62
12.02.002	CHAPISCO	M2	735,26	5,77	4.242,45
12.02.005	EMBOCO	M2	656,26	29,95	19.654,99
12.02.006	EMBOCO DESEMPENADO	M2	79,09	36,29	2.870,18
12.02.009	REVESTIMENTO COM GESSO	M2	934,85	18,21	17.023,62
12.02.036	REVESTIMENTO COM AZULEJOS RETIFICADOS LISOS BRANCO BRILHANTE	M2	636,72	100,93	64.264,15
12.02.044	PERFIL CANTONEIRA EM ALUMINIO PARA REBOCO	M	16,80	22,74	382,03
12.04.004	CHAPISCO	M2	480,50	5,77	2.772,49
12.04.005	EMBOCO	M2	197,40	29,95	5.912,13
12.04.006	EMBOCO DESEMPENADO	M2	283,10	36,02	10.197,26
12.04.007	REBOCO	M2	197,40	21,26	4.196,72
12.04.024	REVESTIMENTO COM PASTILHAS ESMALTADAS 5,0X 5,0 CM	M2	19,45	217,44	4.229,21
13.01.004	LASTRO DE CONCRETO C/ HIDROFUGO E=5CM	M2	853,88	36,18	30.893,38
13.01.006	LASTRO DE PEDRA BRITADA - 5CM	M2	853,88	9,82	8.385,10



GG Construtora

13.01.017	ARGAMASSA DE REGULARIZACAO CIM/AREIA 1:3 ESP=2,50CM	M2	823,95	26,20	21.587,49
13.02.005	CIMENTADO DESEMPENADO ALISADO E=3,50CM INCL ARG REG	M2	19,93	52,87	1.053,70
13.02.023	BORRACHA COLADA - PISO TATIL DIRECIONAL	M2	4,81	203,64	979,51
13.02.069	PORCELANATO ESMALTADO	M2	545,38	193,56	105.563,75
13.02.080	PISO VINÍLICO EM MANTA COM TRATAMENTO SUPERFÍCIE COM PUR LARG.DE 2,00M E	M2	278,57	270,04	75.225,04
13.05.006	RODAPÉ DE ARGAMASSA CIMENTO E AREIA 1:3 ESPESSURA 1,5CM X ALTURA DE 7CM	M	12,90	19,27	248,58
13.05.022	RODAPE PORCELANATO ESMALTADO 7CM	M	394,10	20,39	8.035,70
13.06.082	SO-22 SOLEIRA DE GRANITO EM NIVEL 1 PEÇA (L= 14 A 17CM)	M	1,90	143,41	272,48
13.06.083	SO-23 SOLEIRA DE GRANITO EM NIVEL 1 PEÇA (L=19 A 22CM)	M	11,80	185,71	2.191,38
13.06.084	SO-24 - SOLEIRA DE GRANITO RAMPADA DESNIVEL ATE 2CM 2 PEÇAS (L=14 A 17CM)	M	9,10	196,33	1.786,60
13.06.085	SO-25 SOLEIRA DE GRANITO RAMPADA DESNIVEL ATE 2CM 2 PEÇAS (L=19 A 22CM)	M	17,50	238,65	4.176,38
13.06.086	SO-26 SOLEIRA DE GRANITO RAMPADA DESNIVEL ATE 2CM 3 PEÇAS (L=14 A 17CM)	M	10,20	249,10	2.540,82
13.06.087	SO-27 SOLEIRA DE GRANITO RAMPADA DESNIVEL ATE 2CM 3 PEÇAS (L=19 A 22CM)	M	3,90	291,43	1.136,58
13.07.002	PE-02 PEITORIL	M	55,70	72,55	4.041,04
14.01.002	VIDRO LISO COMUM INCOLOR DE 3MM	M2	184,09	83,86	15.437,79
14.01.004	VIDRO LISO COMUM INCOLOR DE 4MM	M2	28,38	124,45	3.531,89
14.01.062	VIDRO LISO INCOLOR LAMINADO 6MM (3+3MM) COM FILME PVB INCLUSIVE GUARNIÇ/	M2	7,38	217,35	1.604,04
14.01.063	VIDRO LISO INCOLOR 6MM INCLUSIVE GUARNIÇÃO NEOPRENE USO EXCLUSIVO PADR/	M2	21,89	121,51	2.659,85
14.02.001	EP-01 ESPELHO	UN	21,00	463,23	9.727,83
15.02.003	MASSA NIVELADORA PARA INTERIOR	M2	878,53	22,46	19.731,78
15.02.005	TINTA LATEX ECONOMICA	M2	1.031,00	27,91	28.775,21
15.02.019	ESMALTE	M2	1.013,93	26,56	26.929,98
15.03.011	ESMALTE COM MASSA NIVELADORA EM ESQUADRIAS DE MADEIRA	M2	177,45	53,90	9.564,56
15.03.021	ESMALTE EM ESQUADRIAS DE FERRO	M2	373,19	26,81	10.005,22
15.03.060	FACE EXTERNA DE CALHAS/CONDUTORES COM TINTA SINTETICA (ESMALTE)	M	282,70	13,35	3.774,05
15.03.069	PINTURA DUAS DEMÃOS ESMALTE FACE APARENTE DE TUBULAÇÃO Ø1"	M	16,60	6,47	107,40
15.03.072	PINTURA DUAS DEMÃOS ESMALTE FACE APARENTE DE TUBULAÇÃO Ø1 1/4"	M	15,90	8,52	135,47
15.03.073	PINTURA DUAS DEMÃOS ESMALTE FACE APARENTE DE TUBULAÇÃO Ø1 1/2"	M	22,75	8,85	201,34
15.03.074	PINTURA DUAS DEMÃOS ESMALTE FACE APARENTE DE TUBULAÇÃO Ø 2"	M	14,40	11,23	161,71
15.03.075	PINTURA DUAS DEMÃOS ESMALTE FACE APARENTE DE TUBULAÇÃO Ø 2 1/2"	M	23,50	11,23	263,91
15.03.076	PINTURA DUAS DEMÃOS ESMALTE FACE APARENTE DE TUBULAÇÃO Ø 3"	M	30,43	12,52	380,98
15.03.082	PINTURA DUAS DEMÃOS ESMALTE FACE APARENTE DE TUBULAÇÃO PVC Ø 6"	M	25,76	13,81	355,75
15.04.006	TINTA LATEX STANDARD	M2	480,50	22,20	10.667,10
15.04.030	VERNIZ ACRILICO BASE SOLVENTE COM 1 DEMA0 PRIMER +2 DEMAOS VERNIZ ACRILICO	M2	113,90	25,22	2.872,56
16.01.016	FD-16 FECHAMENTO DIVISA/BL CONCRETO/REVEST CHAPISCO FINO H=235CM/BROCA	M	195,00	711,97	138.834,15
16.02.018	BORRACHA ASSENTADA C/ ARGAMASSA - PISO TATIL DIRECIONAL	M2	1,96	434,78	852,17
16.02.027	GA-01 GUIA LEVE OU SEPARADOR DE PISOS	M	58,30	47,66	2.778,58
16.02.064	PISO DE CONCRETO Fck 25MPa DESEMPENAMENTO MECÂNICO E=8CM	M2	2.012,69	66,62	134.085,41
16.02.066	PISO DE CONCRETO ARMADO Fck 25MPa DESEMPENAMENTO MECÂNICO E=10CM	M2	76,42	103,98	7.946,15
16.02.068	DEGRAU DE CONCRETO ARMADO Fck 25MPa DESEMPENADO E=6CM INCLUSIVE LASTR	M	11,10	58,50	649,35
16.02.069	SINALIZAÇÃO VISUAL DE DEGRAUS-PINTURA ACRÍLICA P/PISOS	CJ	6,00	11,58	69,48
16.02.100	LASTRO DE BRITA E=5CM COM AGREGADO RECICLADO DA CONSTRUÇÃO CIVIL	M2	1.978,60	6,40	12.663,04
16.02.101	LASTRO DE CONCRETO TRAÇO 1:4:8 E=5CM COM AGREGADO RECICLADO DA CONSTR	M2	80,20	24,96	2.001,79
16.02.105	CIMENTADO DESEMPENADO COM JUNTA SECA E = 5 CM COM AGREGADO RECICLADO D	M2	80,20	50,27	4.031,65
16.03.006	GRAMA SAO CARLOS EM PLACAS	M2	887,00	20,56	18.236,72
16.05.004	CA-05 CANALETA P/ AGUAS PLUVIAIS (L=60CM)	M	168,50	43,38	7.309,53
16.05.031	CA-21 CANALETA DE AGUAS PLUVIAIS EM CONCRETO (20CM)	M	41,10	140,03	5.755,23
16.05.047	TC-10 TAMPAS DE CONCRETO PRE-MOLDADA PERF. P/ CANALETA L=25CM	M	41,10	96,65	3.972,32
16.05.052	TAMPA PRÉ-MOLDADA Ø 2,50M PARA POÇO DE RETENÇÃO DE A.P. COM TAMPA DE INS	UN	2,00	856,54	1.713,08
16.05.058	POÇO DE RETENÇÃO DE ÁGUA PLUVIAL Ø 2,50M COM FUNDO DE CONCRETO	M	5,00	3.552,31	17.761,55
16.05.066	TUBO PVC OCRE JUNTA ELASTICA DN 200 INCLUSIVE CONEXOES - ENTERRADO	M	6,30	200,81	1.265,10
16.05.067	TUBO PVC OCRE JUNTA ELASTICA DN 250 INCLUSIVE CONEXOES - ENTERRADO	M	76,40	273,26	20.877,06
16.05.068	TUBO PVC OCRE JUNTA ELASTICA DN 300 INCLUSIVE CONEXOES - ENTERRADO	M	0,80	427,89	342,31
16.05.075	CA-10 CAIXA DE AREIA 50X50 CM PARA AGUAS PLUVIAIS	UN	7,00	326,63	2.286,41
16.06.023	AL-01 ABRIGO PARA LIXO	UN	1,00	5.607,19	5.607,19
16.06.051	CANTEIRO DE OBRAS - LARG 3.30M	M2	47,19	432,30	20.400,24
16.06.077	MANUTENÇÃO MENSAL DE PLACAS DE OBRA	M2	342,00	2,87	981,54
16.06.078	FORNECIMENTO E INSTALAÇÃO DE PLACA DE IDENTIFICAÇÃO DE OBRA INCLUSO SUPOI	M2	28,50	344,87	9.828,80
16.06.090	INSTALAÇÃO DE LOUSA (LG-07)	UN	5,00	34,49	172,45
16.06.092	INSTALAÇÃO DE FOGAO INDUSTRIAL	UN	1,00	17,25	17,25
16.08.026	CI-02 CAIXA DE INSPEÇÃO 80X80CM PARA ESGOTO	UN	10,00	1.019,00	10.190,00
16.08.027	CG-01 CAIXA DE GORDURA EM ALVENARIA	UN	4,00	1.384,01	5.536,04




GG Construtora

16.08.028	CI-01 CAIXA DE INSPECAO 60X60CM PARA ESGOTO	UN	4,00	541,08	2.164,32
16.11.005	LIMPEZA DA OBRA	M2	894,78	10,89	9.744,15
16.18.070	SI-01 PLACA DE SINALIZAÇÃO DE AMBIENTE 200X200MM (PORTA)	UN	1,00	95,36	95,36
16.18.071	SI-02 PLACA DE SINALIZAÇÃO DE AMBIENTE 200X200MM (PAREDE INTERNA)	UN	7,00	97,34	681,38
16.18.072	SI-03 PLACA DE SINALIZAÇÃO DE AMBIENTE 200X200MM (PAREDE INTERNA)	UN	23,00	143,55	3.301,65
16.18.073	SI-04 PLACA DE SINALIZAÇÃO DE AMBIENTE 700X200MM (PORTA)	UN	40,00	220,36	8.814,40
16.18.074	SI-05 PLACA DE SINALIZAÇÃO DE AMBIENTE 700X200MM (PAREDE INTERNA)	UN	4,00	222,33	889,32
16.18.075	SI-06 PLACA DE SINALIZAÇÃO DE AMBIENTE 700X200MM (PAREDE INTERNA)	UN	4,00	350,85	1.403,40
16.18.076	SI-07 PLACA DE SINALIZAÇÃO DE AMBIENTE 500X60MM (PAREDE INTERNA) / BRAILLE	UN	31,00	303,10	9.396,10
16.18.078	SI-09 PLACA DE SINALIZAÇÃO DE AMBIENTE 500X500MM (PAREDE EXTERNA)	UN	1,00	616,10	616,10
16.18.079	SI-10 PLACA DE SINALIZAÇÃO DE AMBIENTE 500X700MM (PAREDE EXTERNA)	UN	1,00	846,72	846,72
16.18.080	SI-11 SINALIZAÇÃO HORIZONTAL PARA VAGA ACESSIVEL	UN	1,00	337,72	337,72

Valor Total do Orçamento:**3.858.188,50****Resumo Por Etapa**

Código	Descrição	Etapa / Total (%)	Valor (R\$)
01.00.000	SERVIÇOS PRELIMINARES	2,92	112.708,65
02.00.000	INFRA-ESTRUTURA	13,67	527.341,32
03.00.000	SUPER ESTRUTURA	12,40	478.413,08
04.00.000	ALVENARIA E OUTROS ELEMENTOS DIVISÓRIOS	2,83	109.043,89
05.00.000	ELEMENTOS DE MADEIRA/COMPONENTES ESPECIAIS	3,31	127.725,19
06.00.000	ELEMENTOS METÁLICOS/COMPONENTES ESPECIAIS	11,99	462.760,49
07.00.000	COBERTURA	3,03	117.048,82
08.00.000	INSTALAÇÕES HIDRÁULICAS	16,34	630.573,27
09.00.000	INSTALAÇÕES ELÉTRICAS	5,04	194.432,91
10.00.000	FORRO	0,02	876,93
11.00.000	IMPERMEABILIZAÇÕES/JUNTAS DE DILATAÇÃO	0,63	24.435,67
12.00.000	REVESTIMENTOS: TETO E PAREDE	4,75	183.367,12
13.00.000	PISOS INTERNOS / RODAPÉS / PEITORIS	6,95	268.117,53
14.00.000	VIDROS	0,85	32.961,40
15.00.000	PINTURA	2,95	113.927,02
16.00.000	SERVIÇOS COMPLEMENTARES	12,30	474.455,21
Valor Total do Orçamento:		100,00	3.858.188,50

Ribeirão Preto, 04 de Abril de 2024



Gabriel Griffó
Engenheiro Civil
C.R.E.A.: 506.378.567-5



GG Construtora

Cronograma de Execução

ORÇAMENTO DE OBRA - Data Base Out/2023

LS = 71,27% - BDI = 19,50%

Código Etapa	Descrição Etapa	Valor Orçado	7%	9%	2º MÊS	8%	3º MÊS	12%	4º MÊS	10%	5º MÊS	13%	11%	12%	8º MÊS	10%	9º MÊS	8%	10º MÊS	11º MÊS	12º MÊS	AT/ET/TT (%)	
01.00.000	SERVIÇOS PRELIMINARES	112.708,65																					2,92
02.00.000	INFRA-ESTRUTURA	527.341,32																					13,67
03.00.000	SUPER ESTRUTURA	478.413,08																					12,40
04.00.000	ALVENARIA E OUTROS ELEMENTOS DIVISÓRIOS	109.043,89																					2,83
05.00.000	ELEMENTOS DE MADEIRA/COMPONENTES ESPECIAIS	127.725,19																					3,31
06.00.000	ELEMENTOS METÁLICOS/COMPONENTES ESPECIAIS	462.760,49																					11,99
07.00.000	COBERTURA	117.048,82																					3,03
08.00.000	INSTALAÇÕES HIDRÁULICAS	630.573,27																					16,34
09.00.000	INSTALAÇÕES ELÉTRICAS	194.432,91																					5,04
10.00.000	FORRO	876,93																					0,02
11.00.000	IMPERMEABILIZAÇÕES/JUNTAS DE DILATAÇÃO	24.435,67																					0,63
12.00.000	REVESTIMENTOS: TETO E PAREDE	183.367,12																					4,75
13.00.000	PISOS INTERNOS / RODAPÉS / PEITORIS	268.117,53																					6,95
14.00.000	VIDROS	32.961,40																					0,85
15.00.000	PINTURA	113.927,02																					2,95
16.00.000	SERVIÇOS COMPLEMENTARES	474.455,21																					12,30
VALOR TOTAL ITEM DE CONTRATO		3.858.188,50	276.073,20	347.236,97	308.655,08	462.982,62	385.818,85	501.564,51	424.400,74	462.982,62	385.818,85	308.655,08	0,00	0,00	0,00	0,00	0,00	0,00	0,00	0,00	0,00	0,00	100,00

Ribeirão Preto, 04 de Abril de 2024

Gabriel Griffio
Engenheiro Civil
C.R.E.A. 506.378.567-5

GG Ribeirão Construções Ltda.
CNPJ 11.237.049/0001-40



GG Construtora



PO - PLANILHA ORÇAMENTÁRIA
Orçamento Base para Licitação - OGU

Grau de Sigilo
#PUBLICO

Nº OPERAÇÃO 0	Nº TransfereGOV/ 0	PROPOSTANTE / TOMADOR PREFEITURA MUNICIPAL DE GUARUBA	APELIDO DO EMPREENDIMENTO LOTE 2: ELABORAÇÃO DE PROJETO ESTRUTURAL E ADEQUAÇÕES NECESSÁRIAS PARA			
LOCALIDADE SINAPI SAO PAULO	DATA BASE 12-23 (N.DES.)	DESCRIÇÃO DO LOTE	MUNICÍPIO / UF GUARUBA - SP	BDI 1 21,09%	BDI 2 0,00%	BDI 3 0,00%

Nível	Nível Corrigido	Item	Fonte	Código	Descrição	Unidade	Quantidade	Custo Unitário (sem BDI) (R\$)	BDI (%)	Preço Unitário (com BDI) (R\$)	Preço Total (R\$)
LOTE	LOTE	0									31.811,50
Meta	Meta	1.			ADEQUAÇÕES - CRECHE ESCOLA						31.811,50
Nível 2	Nível 2	1.1.			PROJETO ESTRUTURAL	UN	1,00	2.039,21	BDI 1	2.469,28	2.469,28
Serviço	Serviço	1.1.1.	CDHU	01.17.051	Projeto executivo de estrutura em formato A1						2.469,28
Nível 2	Nível 2	1.2.			SERVIÇOS COMPLEMENTARES	UNMES	10,00	732,02	BDI 1	866,40	8.864,00
Serviço	Serviço	1.2.1.	CDHU	02.02.150	Locação de container tipo depósito - área mínima de 13,80 m²						8.864,00
Nível 2	Nível 2	1.3.			REDE DE MONITORAMENTO	M	200,00	18,96	BDI 1	22,96	4.592,00
Serviço	Serviço	1.3.1.	CDHU	39.18.120	Cabo para rede U/UTP 23 AWG com 4 pares - categoria 6A						4.592,00
Serviço	Serviço	1.3.2.	CDHU	38.19.220	Eletroduto de PVC corrugado flexível reforçado, diâmetro externo de 32 mm	M	200,00	16,23	BDI 1	19,65	3.930,00
Serviço	Serviço	1.3.3.	CDHU	40.07.020	Caixa em PVC de 4' x 4'	UN	12,00	15,57	BDI 1	18,85	226,20
Nível 2	Nível 2	1.4.			REDE DE LÓGICA - INTERNET	UN	16,00	13,36	BDI 1	16,18	258,88
Serviço	Serviço	1.4.1.	CDHU	40.07.010	Caixa em PVC de 4' x 2'	UN	2,00	1.056,00	BDI 1	1.278,71	2.557,42
Serviço	Serviço	1.4.2.	CDHU	66.08.100	Rack fechado padrão metálico, 19 x 12 Us x 470 mm	UN	2,00	1.056,00	BDI 1	1.278,71	2.557,42
Serviço	Serviço	1.4.3.	SINAPI	98307	TOMADA DE REDE RJ45 - FORNECIMENTO E INSTALAÇÃO, AF_11/2019	UN	46,00	45,02	BDI 1	54,51	2.507,46
Serviço	Serviço	1.4.4.	SINAPI	91847	ELETRODUTO FLEXÍVEL CORRUGADO REFORÇADO, PVC, DN 32 MM (1"), PARA CIRCUITOS TERMINAIS, INSTALADO EM LAJE - FORNECIMENTO E INSTALAÇÃO, AF_03/2023	M	200,00	11,58	BDI 1	14,02	2.804,00
Serviço	Serviço	1.4.5.	CDHU	39.18.126	Cabo para rede 24 AWG com 4 pares, categoria 6	M	382,00	7,79	BDI 1	9,43	3.602,26

G G Ribeirão Construções Ltda.
CNPJ 11.257.049/0001-40



GG Construtora

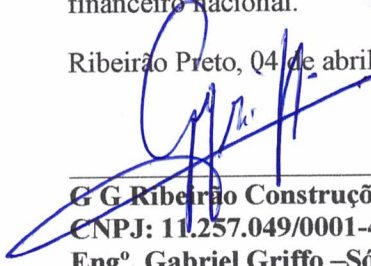
**ANEXO XIII – DECLARAÇÃO DE ATUAÇÃO E ELABORAÇÃO DE PROPOSTA EM
CONFORMIDADE AO MARCO LEGAL ANTICORRUPÇÃO - CONCORRÊNCIA
ELETRÔNICA Nº 001/2024.**

**À PREFEITURA MUNICIPAL DE GUARIBA/SP
CONCORRÊNCIA ELETRÔNICA Nº 001/2024
PROCESSO ADMINISTRATIVO Nº 040/2024**

Prezados (as) senhores (as).

A empresa **G G Ribeirão Construções Ltda**, CNPJ nº 11.257.049/0001-40, com sede na Rua Sete de Setembro nº 78, Centro, na cidade de Ribeirão Preto, Estado de São Paulo, através do seu representante: **Gabriel Griffo**, CPF nº 368.925.778-65, RG nº 33.335.995-1 SSP/SP, que ocupa o cargo de Sócio - Administrador, em cumprimento das normas e condições previstas no Edital da CONCORRÊNCIA ELETRÔNICA nº 001/2024, **DECLARA** sob as penas da Lei, especialmente o **artigo 299 do Código Penal Brasileiro**, que a proposta apresentada foi elaborada de maneira independente e o seu conteúdo não foi, no todo ou em parte, direta ou indiretamente, informado ou discutido com qualquer outro licitante ou interessado, em potencial ou de fato, no presente procedimento licitatório; e que a intenção de apresentar a proposta não foi informada ou discutida com qualquer outro licitante ou interessado, em potencial ou de fato, no presente procedimento licitatório, nem tentou influir na decisão de qualquer outro licitante ou interessado, em potencial ou de fato, portanto, este representante legal está plenamente ciente do teor e da extensão desta declaração e que detém plenos poderes e informações para firmá-la. E declara, ainda mais, que a pessoa jurídica ora representada conduz seus negócios de forma a coibir fraudes, corrupção e a prática de quaisquer outros atos lesivos à Administração Pública, nacional ou estrangeira, em atendimento à **Lei federal nº 12.846/ 2013**, dentre os quais os de manipular ou fraudar o equilíbrio econômico-financeiro dos contratos celebrados com a Administração Pública, assim como dificultar atividade de investigação ou fiscalização de órgãos, entidades ou agentes públicos, ou intervir em sua atuação, inclusive no âmbito das agências reguladoras e dos órgãos de fiscalização do sistema financeiro nacional.

Ribeirão Preto, 04 de abril de 2024.



G G Ribeirão Construções Ltda
CNPJ: 11.257.049/0001-40
Engº. Gabriel Griffo –Sócio/Administrador
CREA: 506.378.567-5
R.G.: 33.335.995-1 SSP/SP
CPF: 368.925.778-65


G G Ribeirão Construções Ltda.
CNPJ 11.257.049/0001-40