

## Levantamento da Intensidade dos Problemas Sociais.

Guariba - SP  
Julho /2020



Varejo

Produto

Consultoria

Serviço

Política



**inVOX** Pesquisas

## ÍNDICE

Apresentação. . . . .	03
Principais clientes . . . . .	04
Mkt e pesquisa . . . . .	06
Pesquisa quant./ estrat. . . . .	07
Mapa . . . . .	08
Bairros . . . . .	09
Questionário . . . . .	10
Geral . . . . .	12
Estratificada Região 01 . . . . .	29
Estratificada Região 02. . . . .	46
Estratificada Região 03 . . . . .	63
Estratificada Região 04 . . . . .	80
Estratificada Região 05. . . . .	97
Estratificada Região 05. . . . .	114

## In Vox Pesquisas

**Atividade:** pesquisa, assessoria e marketing.

**Ano de fundação:** 1992

**Diretores:** Prof. João Rocha e Profa. Regina Marzola

Fone: (16) 3235 2111 - 9 9991 0667

**[www.invoxpesquisas.com.br](http://www.invoxpesquisas.com.br)**

e-mail: [atendimento@invoxpesquisas.com.br](mailto:atendimento@invoxpesquisas.com.br)



**inVOX** Pesquisas

## APRESENTAÇÃO



A IN VOX Pesquisas é uma empresa com 20 anos de mercado, sediada em Ribeirão Preto, São Paulo.

Possui ampla experiência em pesquisas de produtos, varejo, serviços, opinião pública e política. Oferece aos seus clientes resultados fidedignos e qualidade da informação.

Atua em inúmeras cidades do estado de São Paulo, na região de Ribeirão Preto e em todo território nacional. Proporciona aos seus clientes informação e conhecimento para a tomada de decisão com qualidade e confiabilidade.

O nosso objetivo é atender a necessidade do cliente, seja através da apresentação de um diagnóstico ou até na participação no planejamento de marketing.

Os bons resultados  
são consequência da  
nossa seriedade,  
dedicação, imparcialidade  
e profissionalismo.









### **Marketing**

“É a execução de um conjunto de atividades comerciais, tendo como objetivo final a troca de produtos ou serviços entre produtores e consumidores.”

“É o conjunto de atividades humanas que tem por objetivo facilitar e consumir relações de troca.

*(Philip Kotler)*

### **Pesquisa de Marketing**

A pesquisa de marketing consiste em projetos formais que visam a obtenção de dados de forma empírica, sistemática e objetiva para a solução de problemas ou oportunidades específicas relacionadas ao marketing de produtos e serviços.

### **Principais etapas do processo de pesquisa**

01. Definição do problema
02. Determinação dos objetivos
03. Tipos de pesquisa
04. Métodos de pesquisa
05. Métodos de coletas de dados
06. Formulário para coleta de dados
07. Amostragem
08. Técnicas amostrais
09. Cálculo amostral
10. Pré-teste dos formulários para coleta de dados
11. Trabalhos de campo
12. Tabulação e análise de dados
13. Representação gráfica dos resultados
14. Análise geral
15. Recomendações ao cliente



**inVOX** Pesquisas

# **LEVANTAMENTO DA INTENSIDADE DOS PROBLEMAS SOCIAIS**

**QUANTITATIVO E ESTRATIFICADO**



### **I - Objetivo (s) :**

O levantamento teve o objetivo de identificar junto a população da cidade de **Guariba**, seus anseios, preferências, rejeições e o que pensam da cidade e sobre a administração municipal.

### **II - Universo: (público alvo)**

O universo de abrangência ou investigação é formado pela população da cidade de **Guariba**.

### **III- Metodologia:**

A metodologia que foi aplicada na pesquisa, segue o método de observação direta extensiva com o objetivo de diagnóstico quantitativo e estratificado.

Utilizamos a técnica de entrevistas semi-estruturadas, domiciliares, e/ou em locais pré-estabelecidos, individualizadas, utilizando-se de formulário como instrumento de investigação.

Os dados coletados são dados primários, observados sob a técnica de pesquisa aplicada.

O tipo de pesquisa é descritivo com efeito exploratório.

### **IV - Amostragem:**

#### **A) Amostra**

Foi utilizada amostra probabilística casual de **537** entrevistadas.

#### **B) Aleatorização:**

A amostra foi aleatorizada pelo critério de bairros e regiões da cidade de **Guariba - SP**.

#### **C) Partilha da amostra:**

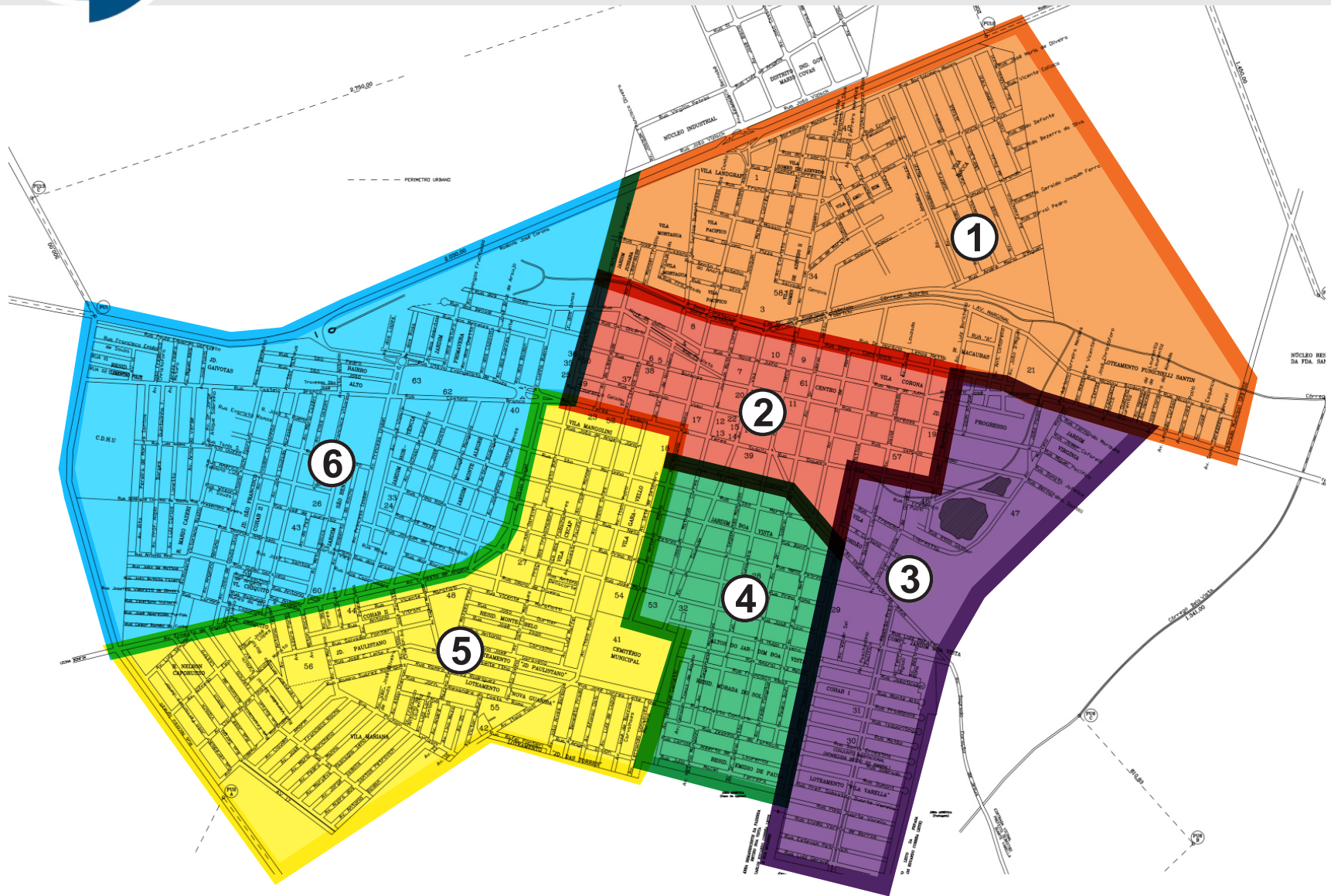
A amostra foi proporcionalizada sobre as variáveis: sexo, idade, escolaridade e bairro.

#### **D) Erro amostral:**

Os resultados estão sujeitos a um erro máximo permissível de 3,7%, com confiabilidade de 95%.

#### **Data da realização:**

16 de Julho de 2020.





**Região 1**

Jd. Jussara  
Vila Landgraf  
Vila Mortagua  
Vila Pacífico  
Vila Gomes de Azevedo I e II  
Vila Amorim  
Vila Rocca  
Resid. Macaubas  
Lot. Funichelli Santin

**Região 2**

Centro e Progresso

**Região 3**

Jd. Virgínia  
Vila Jordão  
Cohab I  
Lot. Vila Varella  
Resid. Emidio de Paula

**Região 4**

Jd. Boa Vista  
Alto do Jd. Boa Vista  
Resid. Morada do Sol

**Região 5**

Vila Mangolini  
Vila Garavello  
Vila Cecap  
Resid. Monte Belo  
Jd. Paulistano  
Nova Guariba  
Cohab II  
Vila Mariana  
Res. Nelson Caporusso

**Região 6**

Jd. Gaivotas  
Bairro Alto  
Jd. Primavera  
Jd. Hortência  
Jd. Monte Alegre  
Jd. São Francisco  
Cohab II  
Jd. São Bento  
Resid. Mario Cazeri  
Vila Chiquito







**6) Avalie a área da Assistência Social:** (criança e adolescente, familiar e terceira idade)

Ótima     Boa     Regular     Ruim     Péssima     Não opinou

**7) Avalie a área da Infraestrutura:** (obras, asfalto e galerias)

Ótima     Boa     Regular     Ruim     Péssima     Não opinou

**8) Avalie a Limpeza da cidade:** (ruas e praças)

Ótima     Boa     Regular     Ruim     Péssima     Não opinou

**9) O que você acha que deve melhorar, terminar ou construir no seu bairro?**

\_\_\_\_\_  Não opinou

**10) Você ou alguém de sua família fizeram o teste do Covid-19?**

Sim     Não     Não opinou

**10.1) Se sim, o resultado foi:**

Negativo     Positivo

**11) Você conhece alguém que tem ou teve Covid-19?**

Sim     Não     Não opinou

**12) Nesta fase de pandemia, o que você está achando das ações da Prefeitura?**

\_\_\_\_\_  Não opinou



**inVOX** Pesquisas

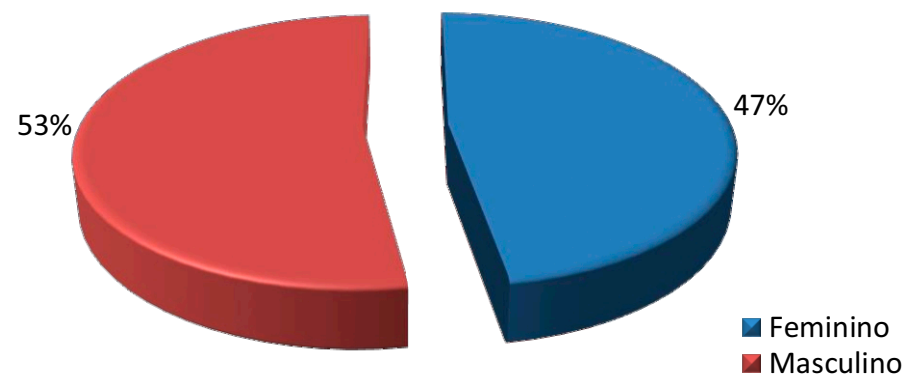
# UNIVERSO GERAL

REGIÕES: 1,2,3,4,5 e 6



Sexo:		%
Feminino	255	47,5%
Masculino	282	52,5%
<b>TOTAL</b>	<b>537</b>	<b>100,0%</b>

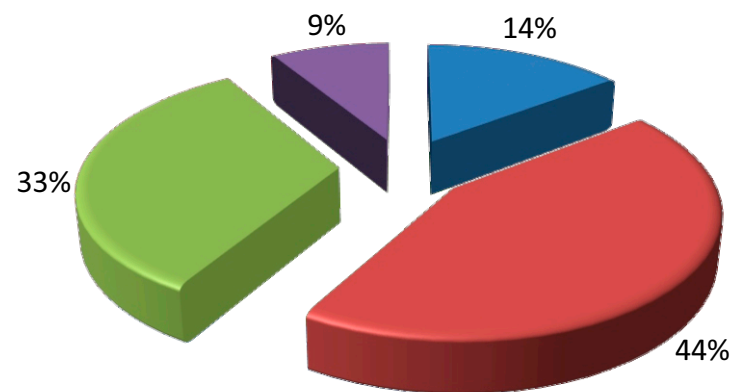
**Sexo:**





Idade:		%
16 a 25 anos	79	14,7%
26 a 40 anos	235	43,8%
41 a 60 anos	176	32,8%
Acima de 60 anos	47	8,8%
<b>TOTAL</b>	<b>537</b>	<b>100,0%</b>

**Idade:**



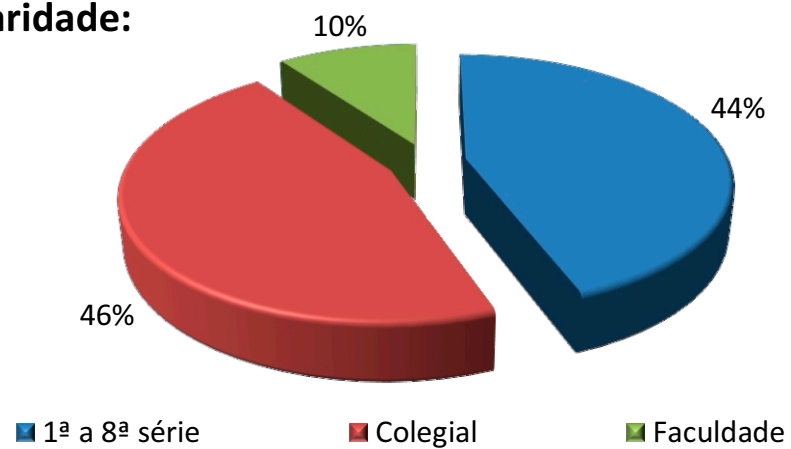
■ 16 a 25 anos ■ 26 a 40 anos ■ 41 a 60 anos ■ Acima de 60 anos





Escolaridade:		%
1ª a 8ª série	238	44,3%
Colegial	245	45,6%
Faculdade	54	10,1%
<b>TOTAL</b>	<b>537</b>	<b>100,0%</b>

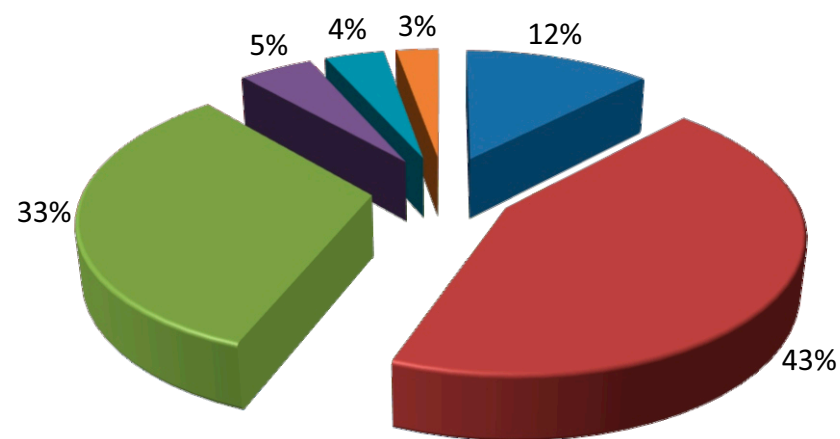
**Escolaridade:**





1) Avalie a Administração Municipal:		%
Ótima	66	12,3%
Boa	234	43,6%
Regular	175	32,6%
Ruim	26	4,8%
Péssima	21	3,9%
Não opinou	15	2,8%
<b>TOTAL</b>	<b>537</b>	<b>100,0%</b>

1) Avalie a Administração Municipal:

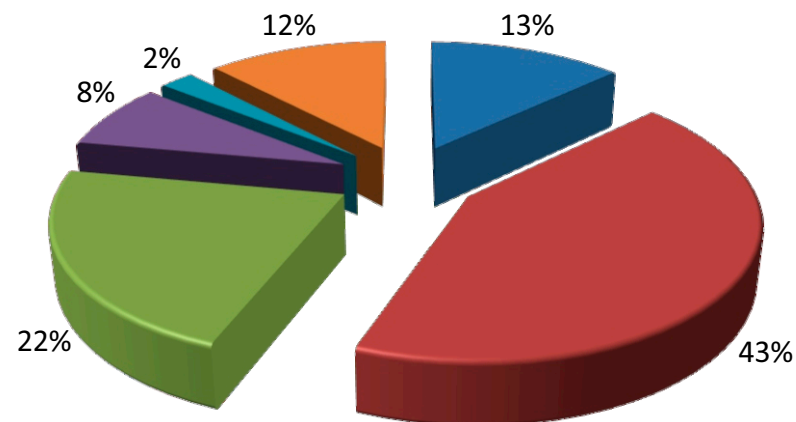


■ Ótima ■ Boa ■ Regular ■ Ruim ■ Péssima ■ Não opinou



2) Nesta fase de pandemia, como você avalia as ações da Secretaria Municipal da EDUCAÇÃO?		%
Ótimas	70	13,0%
Boas	230	42,8%
Regulares	118	22,0%
Ruins	42	7,8%
Péssimas	12	2,2%
Não soube avaliar	65	12,1%
<b>TOTAL</b>	<b>537</b>	<b>100,0%</b>

**2) Nesta fase de pandemia, como você avalia as ações da Secretaria Municipal da EDUCAÇÃO?**

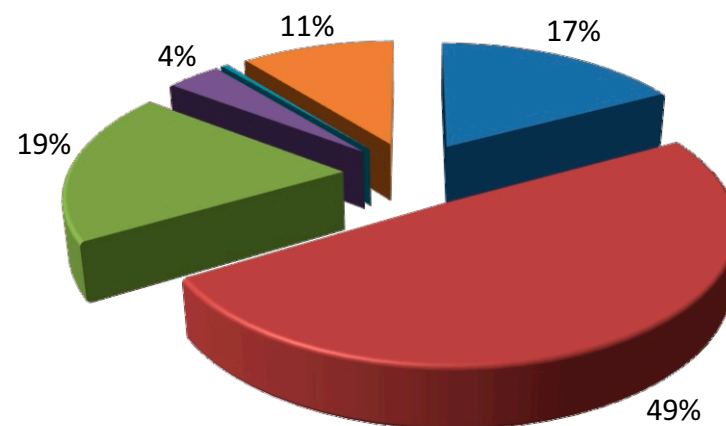


■ Ótimas ■ Boas ■ Regulares ■ Ruins ■ Péssimas ■ Não soube avaliar



3) Avalie o Hospital Santa Casa:		%
Ótimo	92	17,1%
Bom	265	49,3%
Regular	101	18,8%
Ruim	20	3,7%
Péssimo	2	0,4%
Não opinou	57	10,6%
<b>TOTAL</b>	<b>537</b>	<b>100,0%</b>

3) Avalie o Hospital Santa Casa:

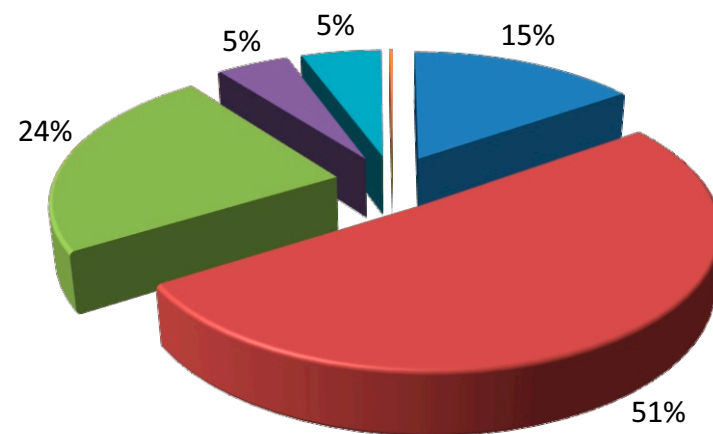


■ Ótimo ■ Bom ■ Regular ■ Ruim ■ Péssimo ■ Não opinou



4) Avalie o Pronto-socorro:		%
Ótimo	82	15,3%
Bom	273	50,8%
Regular	126	23,5%
Ruim	26	4,8%
Péssimo	29	5,4%
Não opinou	1	0,2%
<b>TOTAL</b>	<b>537</b>	<b>100,0%</b>

4) Avalie o Pronto-socorro:



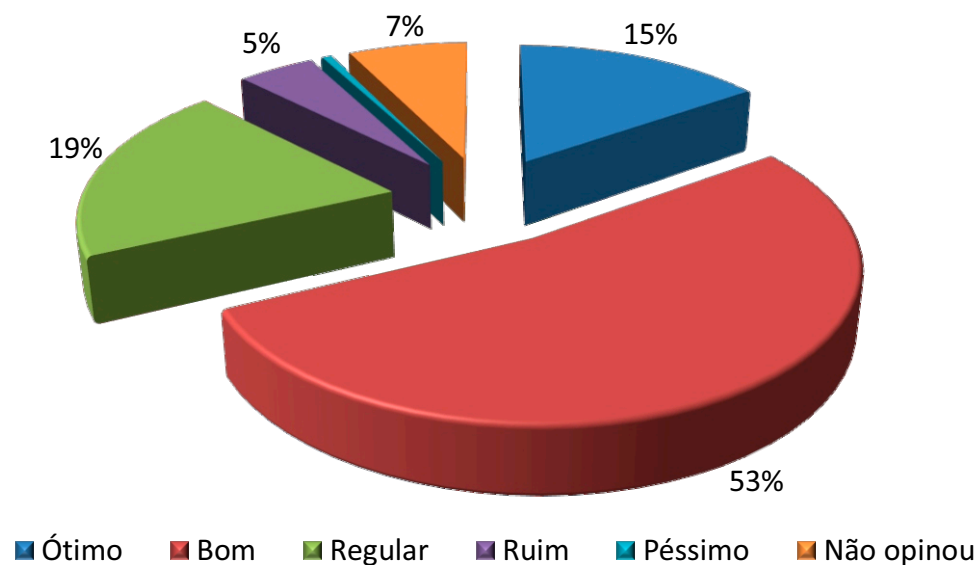
Ótimo Bom Regular Ruim Péssimo Não opinou





5) Avalie o Centro de Saúde: (Ambulatório Central - Posto de Saúde Central)		%
Ótimo	82	15,3%
Bom	283	52,7%
Regular	105	19,6%
Ruim	25	4,7%
Péssimo	3	0,6%
Não opinou	39	7,3%
<b>TOTAL</b>	<b>537</b>	<b>100,0%</b>

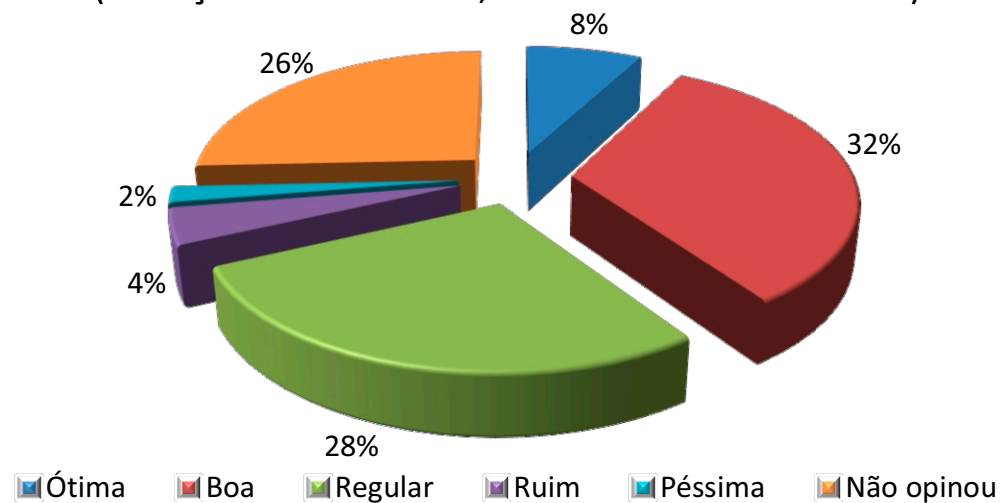
**5) Avalie o Centro de Saúde:**  
(Ambulatório Central - Posto de Saúde Central)





<b>6) Avalie a área da Assistência Social:</b> <b>Social:</b> (criança e adolescente, familiar e terceira idade)		<b>%</b>
Ótima	42	7,8%
Boa	175	32,6%
Regular	149	27,7%
Ruim	23	4,3%
Péssima	10	1,9%
Não opinou	138	25,7%
<b>TOTAL</b>	<b>537</b>	<b>100,0%</b>

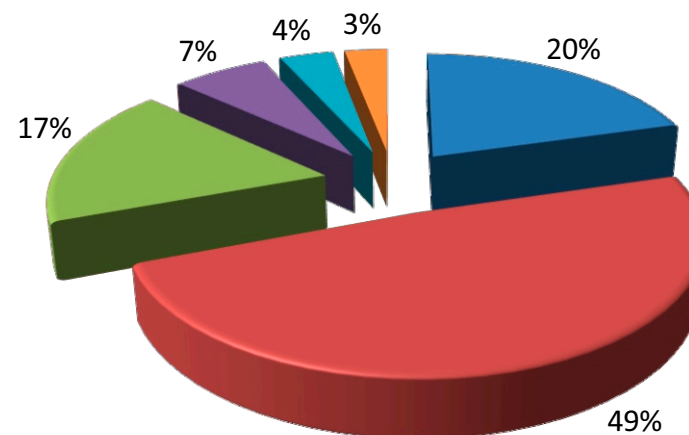
**6) Avalie a área da Assistência Social:**  
(criança e adolescente, familiar e terceira idade)





8) Avalie a Limpeza da cidade: (ruas e praças)		%
Ótima	110	20,5%
Boa	262	48,8%
Regular	94	17,5%
Ruim	35	6,5%
Péssima	20	3,7%
Não opinou	16	3,0%
<b>TOTAL</b>	<b>537</b>	<b>100,0%</b>

**8) Avalie a Limpeza da cidade: (ruas e praças)**

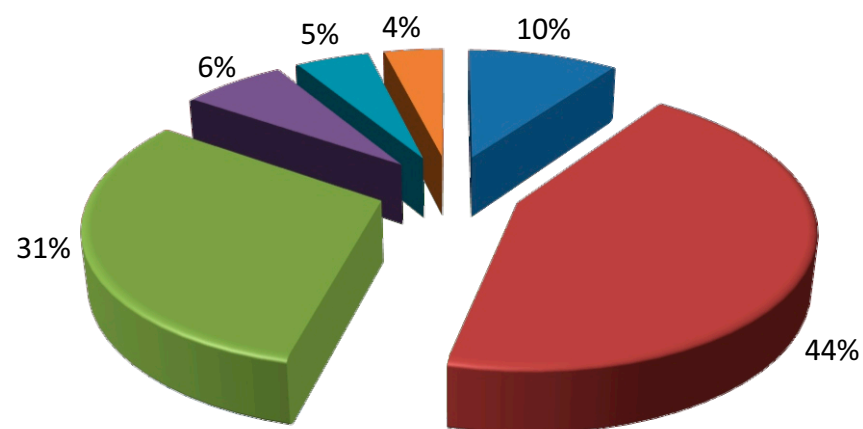


■ Ótima ■ Boa ■ Regular ■ Ruim ■ Péssima ■ Não opinou



7) Avalie a área da Infraestrutura: (obras, asfalto e galerias)		%
Ótimo	53	9,9%
Bom	236	43,9%
Regular	165	30,7%
Ruim	36	6,7%
Péssimo	26	4,8%
Não opinou	21	3,9%
<b>TOTAL</b>	<b>537</b>	<b>100,0%</b>

**7) Avalie a área da Infraestrutura:**  
(obras, asfalto e galerias)



■ Ótimo ■ Bom ■ Regular ■ Ruim ■ Péssimo ■ Não opinou



9) O que você acha que deve melhorar, terminar ou construir no seu bairro?		%
Tudo bom	111	19,9%
Segurança	66	11,8%
Emprego	51	9,1%
Asfalto	38	6,8%
Creches	35	6,3%
Lazer	34	6,1%
Limpeza	32	5,7%
Nada	23	4,1%
Praças	19	3,4%
Escolas	15	2,7%
Sinalização de trânsito	11	2,0%
Saúde	8	1,4%
Faltam médicos	8	1,4%
Iluminação	6	1,1%
Esporte	6	1,1%
Terminar quadra/campo	5	0,9%
Posto de saúde	3	0,5%
Terminar o que começou	3	0,5%
Remédios	2	0,4%
Varredores de ruas	2	0,4%
Outros (1 cada)	27	4,8%
Não opinou	53	9,5%
<b>TOTAL</b>	<b>558</b>	<b>100,0%</b>

**9) Entre os trabalhos que estão sendo feitos pela Prefeitura, quais são os que Mais lhe agradam:**

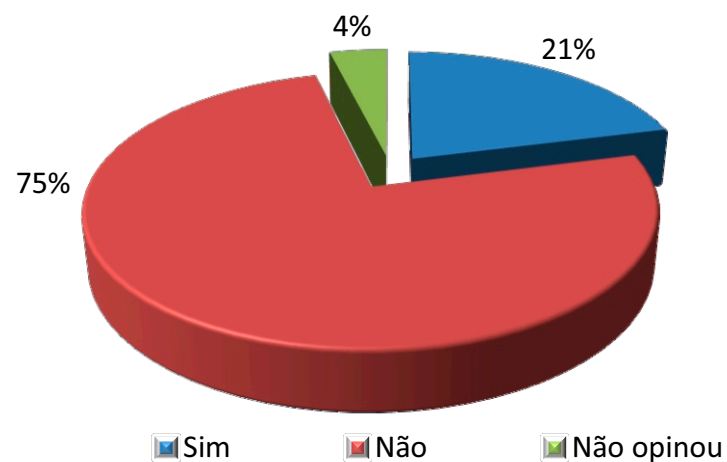






10) Você ou alguém de sua família fizeram o teste do Covid-19?		%
Sim	113	21,0%
Não	403	75,0%
Não opinou	21	3,9%
<b>TOTAL</b>	<b>537</b>	<b>100,0%</b>

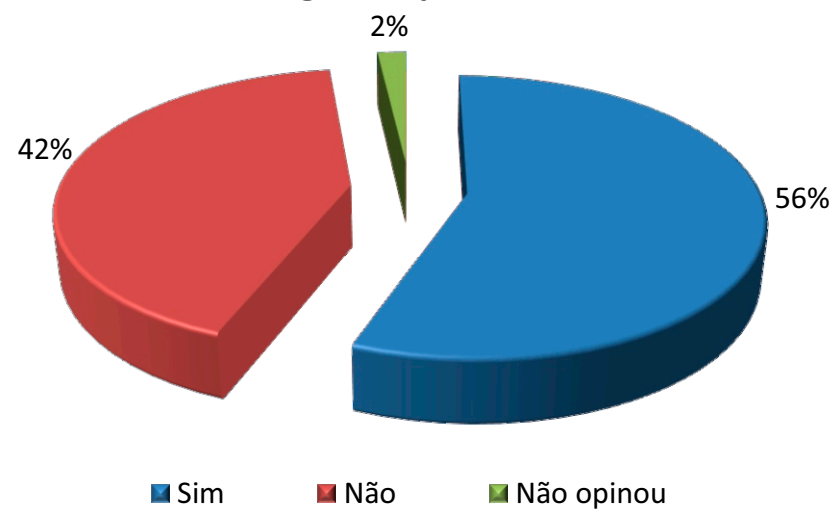
**10) Você ou alguém de sua família fizeram o teste do Covid-19?**





11) Você conhece alguém que tem ou teve Covid-19?		%
Sim	300	55,9%
Não	227	42,3%
Não opinou	10	1,9%
<b>TOTAL</b>	<b>537</b>	<b>100,0%</b>

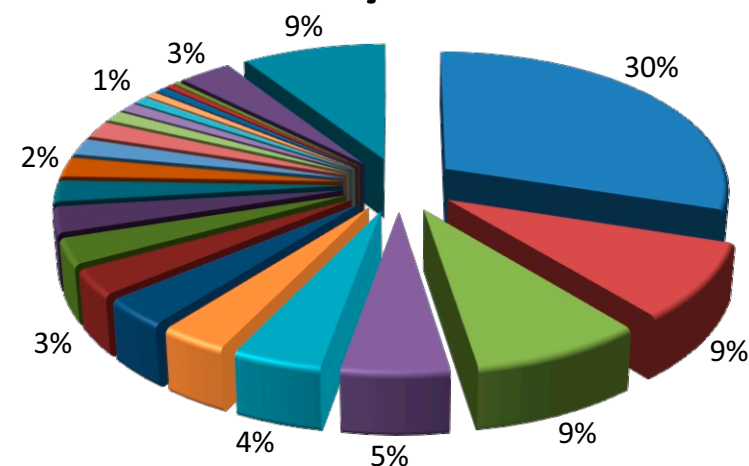
**11) Você conhece alguém que tem ou teve Covid-19?**





12) Nesta fase de pandemia, o que você está achando das ações da Prefeitura?		%
Boas	168	29,9%
Ótimas	51	9,1%
Regulares	48	8,5%
Corretas	30	5,3%
Atitudes exageradas	25	4,4%
Liberar o trabalho	19	3,4%
Muitas orientações	19	3,4%
Focada nas ações	17	3,0%
A população que não ajuda	17	3,0%
Ruins as multas	17	3,0%
Fazendo o possível	14	2,5%
Difícil para o comércio	13	2,3%
Voltar a abrir o comércio	11	2,0%
Precisa melhorar	11	2,0%
Está dando auxílios	7	1,2%
Poucas ações	6	1,1%
Aglomerarção de pessoas	5	0,9%
Péssimas	4	0,7%
Fazendo tudo errado	4	0,7%
Fiscalizar mais	3	0,5%
Falta informação	2	0,4%
Outros (1 cada)	19	3,4%
Não opinou	52	9,3%
<b>TOTAL</b>	<b>562</b>	<b>100,0%</b>

### 12) Nesta fase de pandemia, o que você está achando das ações da Prefeitura?

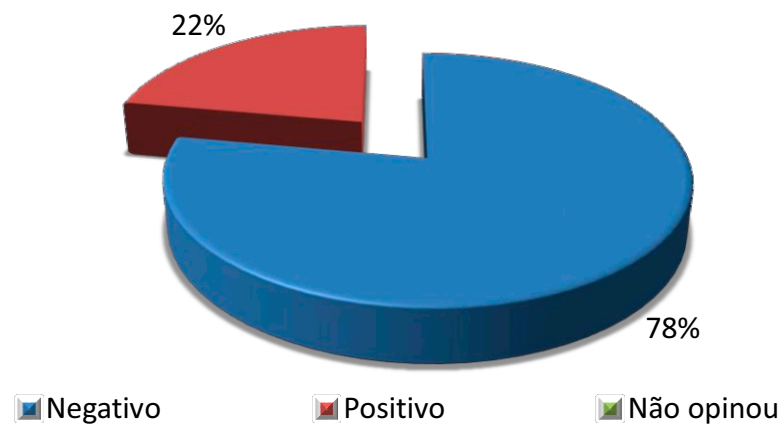


- Boas
- Ótimas
- Regulares
- Corretas
- Atitudes exageradas
- Liberar o trabalho
- Muitas orientações
- Focada nas ações
- A população que não ajuda
- Ruins as multas
- Fazendo o possível
- Difícil para o comércio
- Voltar a abrir o comércio
- Precisa melhorar
- Está dando auxílios
- Poucas ações
- Aglomerarção de pessoas
- Péssimas
- Fazendo tudo errado
- Fiscalizar mais
- Falta informação
- Outros (1 cada)
- Não opinou



10.1) Se sim, o resultado foi:		%
Negativo	88	77,9%
Positivo	25	22,1%
Não opinou	0	0,0%
<b>TOTAL</b>	<b>113</b>	<b>100,0%</b>

**10.1) Se sim, o resultado foi:**





**inVOX** Pesquisas

# ESTRATIFICADA

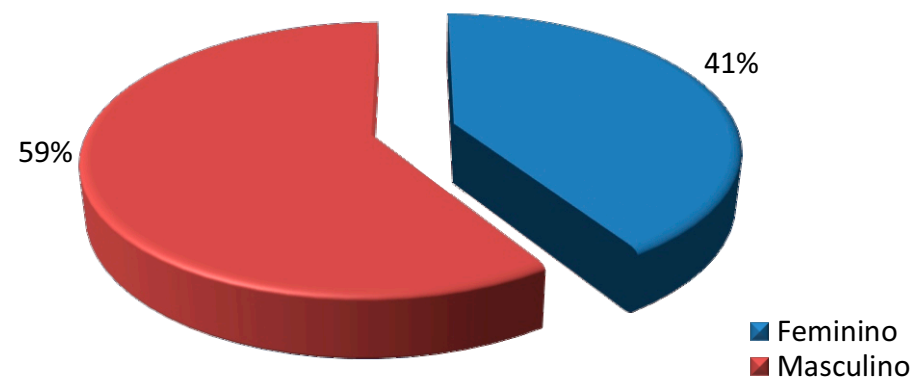
## REGIÃO 1

Jd. Jussara  
Vila Landgraf  
Vila Mortagua  
Vila Pacífico  
Vila Gomes de Azevedo I e II  
Vila Amorim  
Vila Rocca  
Resid. Macaubas  
Lot. Funichelli Santin



Sexo:		%
Feminino	36	40,9%
Masculino	52	59,1%
<b>TOTAL</b>	<b>88</b>	<b>100,0%</b>

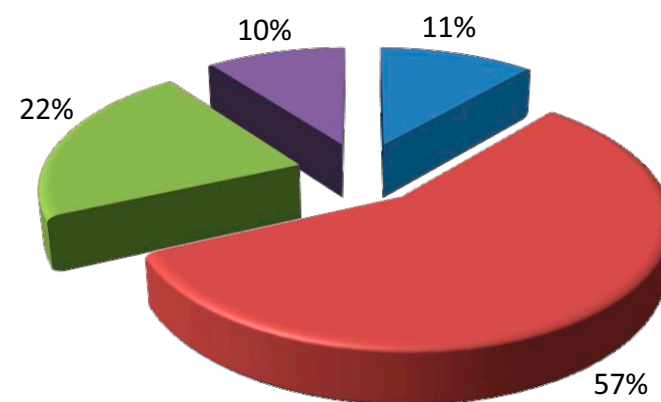
**Sexo:**





Idade:		%
16 a 25 anos	10	11,4%
26 a 40 anos	50	56,8%
41 a 60 anos	19	21,6%
Acima de 60 anos	9	10,2%
<b>TOTAL</b>	<b>88</b>	<b>100,0%</b>

Idade:

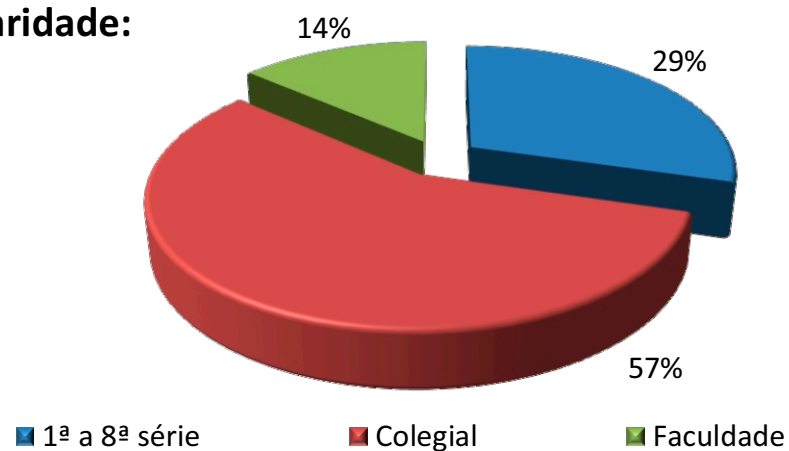


■ 16 a 25 anos ■ 26 a 40 anos ■ 41 a 60 anos ■ Acima de 60 anos



Escolaridade:		%
1ª a 8ª série	26	29,5%
Colegial	50	56,8%
Faculdade	12	13,6%
<b>TOTAL</b>	<b>88</b>	<b>100,0%</b>

**Escolaridade:**

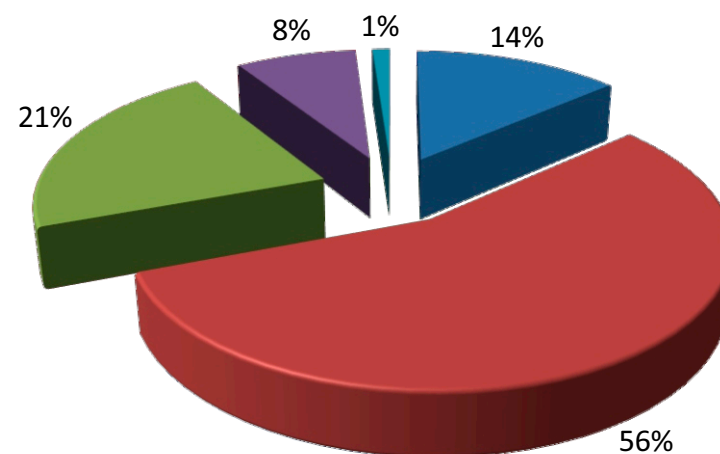






1) Avalie a Administração Municipal:		%
Ótima	12	13,6%
Boa	49	55,7%
Regular	19	21,6%
Ruim	7	8,0%
Péssima	1	1,1%
Não opinou	0	0,0%
<b>TOTAL</b>	<b>88</b>	<b>100,0%</b>

1) Avalie a Administração Municipal:

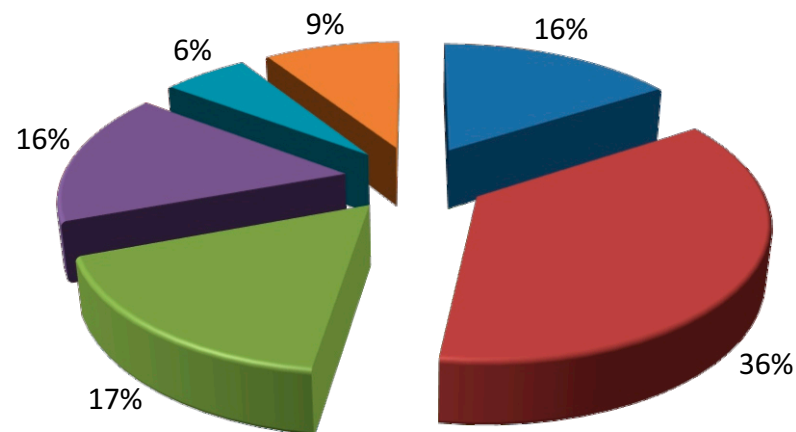


■ Ótima ■ Boa ■ Regular ■ Ruim ■ Péssima ■ Não opinou



2) Nesta fase de pandemia, como você avalia as ações da Secretaria Municipal da EDUCAÇÃO?		%
Ótimas	14	15,9%
Boas	32	36,4%
Regulares	15	17,0%
Ruins	14	15,9%
Péssimas	5	5,7%
Não soube avaliar	8	9,1%
<b>TOTAL</b>	<b>88</b>	<b>100,0%</b>

**2) Nesta fase de pandemia, como você avalia as ações da Secretaria Municipal da EDUCAÇÃO?**

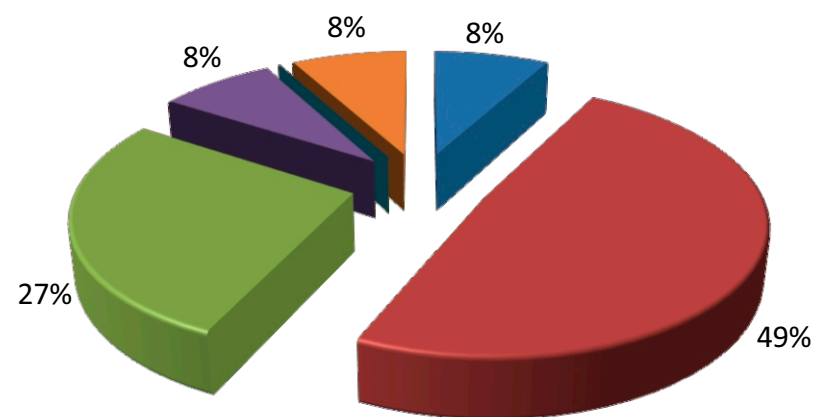


■ Ótimas ■ Boas ■ Regulares ■ Ruins ■ Péssimas ■ Não soube avaliar



3) Avalie o Hospital Santa Casa:		%
Ótimo	7	8,0%
Bom	43	48,9%
Regular	24	27,3%
Ruim	7	8,0%
Péssimo	0	0,0%
Não opinou	7	8,0%
<b>TOTAL</b>	<b>88</b>	<b>100,0%</b>

3) Avalie o Hospital Santa Casa:

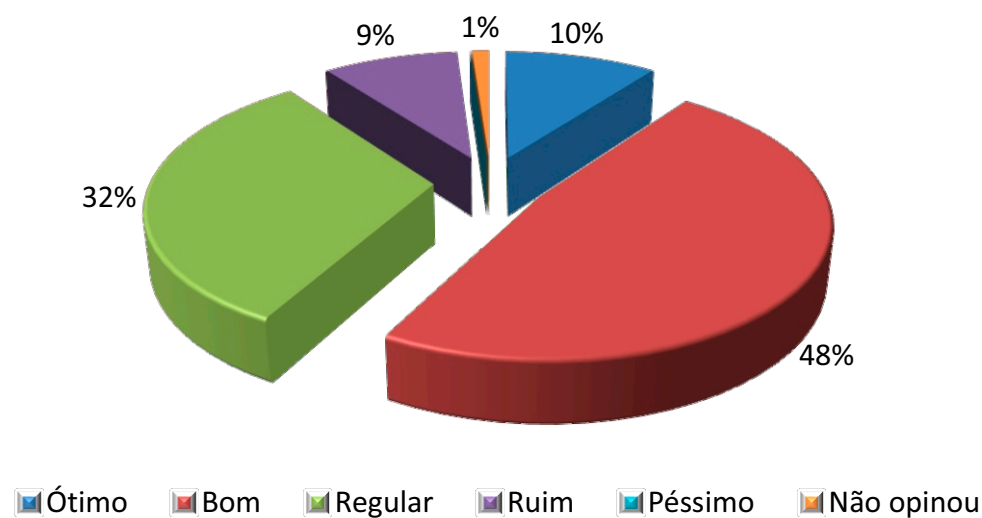


■ Ótimo ■ Bom ■ Regular ■ Ruim ■ Péssimo ■ Não opinou



4) Avalie o Pronto-socorro:		%
Ótimo	9	10,2%
Bom	42	47,7%
Regular	28	31,8%
Ruim	8	9,1%
Péssimo	0	0,0%
Não opinou	1	1,1%
<b>TOTAL</b>	<b>88</b>	<b>100,0%</b>

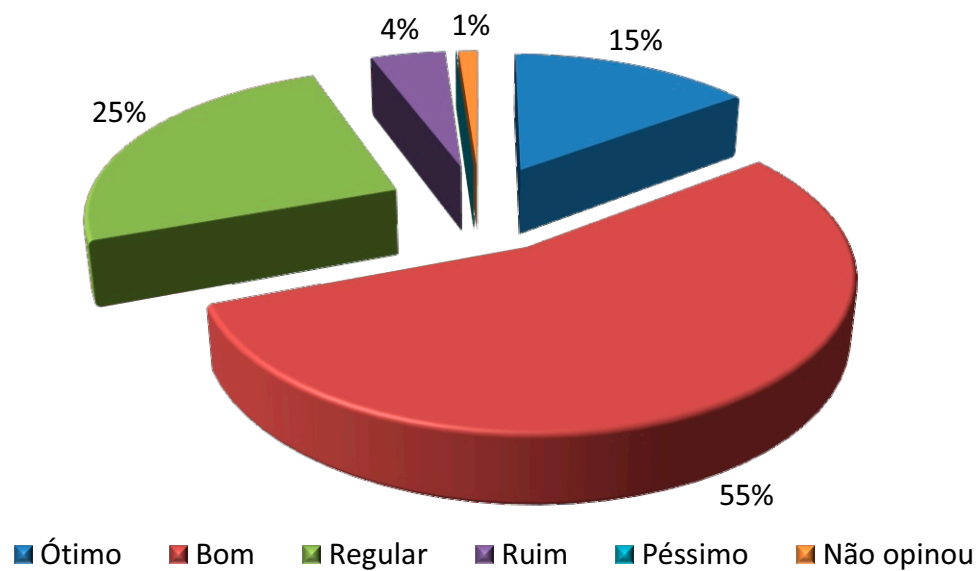
4) Avalie o Pronto-socorro:





5) Avalie o Centro de Saúde: (Ambulatório Central - Posto de Saúde Central)		%
Ótimo	13	14,8%
Bom	48	54,5%
Regular	22	25,0%
Ruim	4	4,5%
Péssimo	0	0,0%
Não opinou	1	1,1%
<b>TOTAL</b>	<b>88</b>	<b>100,0%</b>

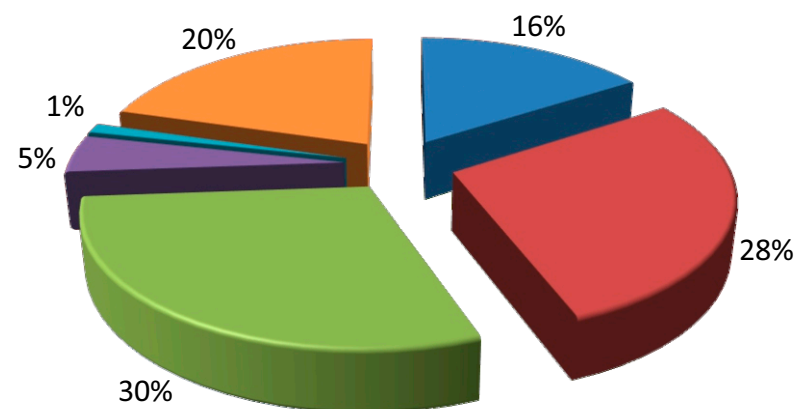
**5) Avalie o Centro de Saúde:**  
(Ambulatório Central - Posto de Saúde Central)





6) Avalie a área da Assistência Social: (criança e adolescente, familiar e terceira idade)		%
Ótima	14	15,9%
Boa	25	28,4%
Regular	26	29,5%
Ruim	4	4,5%
Péssima	1	1,1%
Não opinou	18	20,5%
<b>TOTAL</b>	<b>88</b>	<b>100,0%</b>

**6) Avalie a área da Assitência Social:**  
(criança e adolescente, familiar e terceira idade)

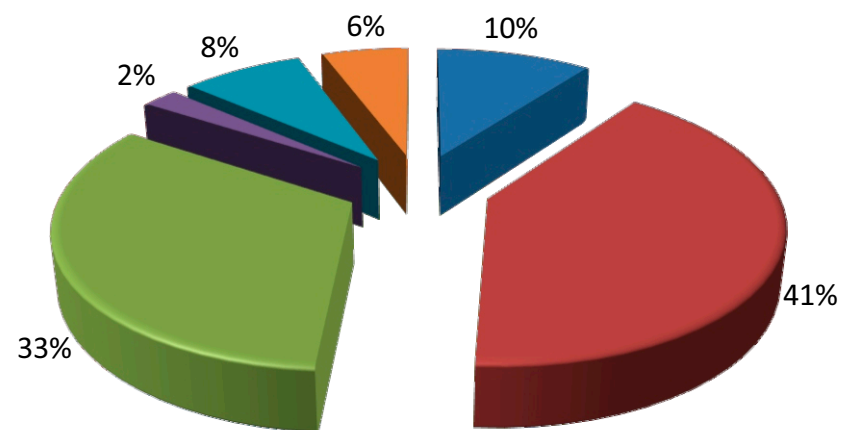


Ótima Boa Regular Ruim Péssima Não opinou



7) Avalie a área da Infraestrutura: (obras, asfalto e galerias)		%
Ótimo	9	10,2%
Bom	36	40,9%
Regular	29	33,0%
Ruim	2	2,3%
Péssimo	7	8,0%
Não opinou	5	5,7%
<b>TOTAL</b>	<b>88</b>	<b>100,0%</b>

**7) Avalie a área da Infraestrutura:**  
(obras, asfalto e galerias)

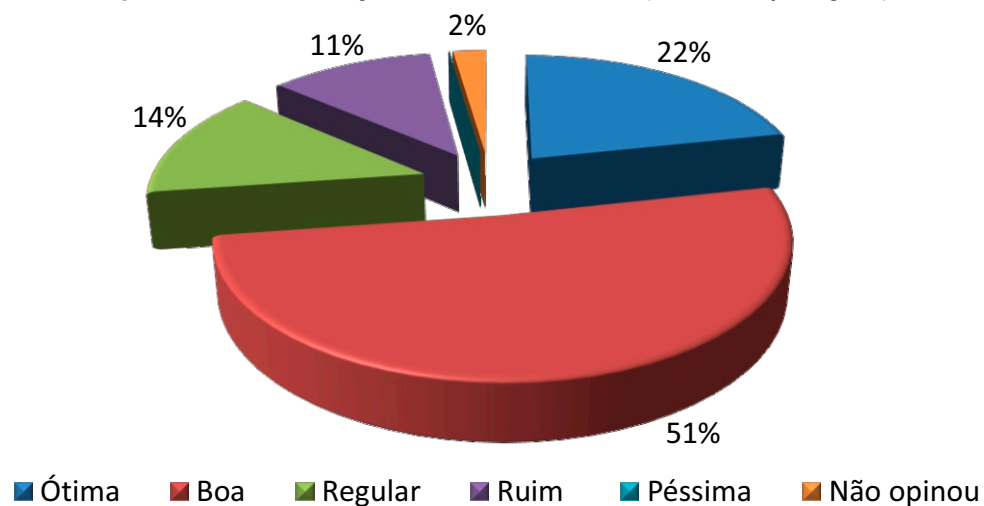


■ Ótimo ■ Bom ■ Regular ■ Ruim ■ Péssimo ■ Não opinou



8) Avalie a Limpeza da cidade: (ruas e praças)		%
Ótima	19	21,6%
Boa	45	51,1%
Regular	12	13,6%
Ruim	10	11,4%
Péssima	0	0,0%
Não opinou	2	2,3%
<b>TOTAL</b>	<b>88</b>	<b>100,0%</b>

8) Avalie a Limpeza da cidade: (ruas e praças)





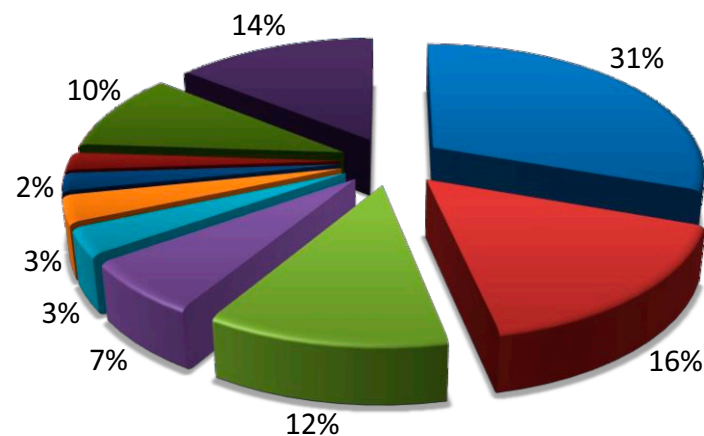


9) O que você acha que deve melhorar, terminar ou construir no seu bairro?		%
Tudo bom	28	30,4%
Segurança	15	16,3%
Creches	11	12,0%
Lazer	6	6,5%
Esporte	3	3,3%
Escolas	3	3,3%
Remédios	2	2,2%
Limpeza	2	2,2%
Outros (1 cada)	9	9,8%
Não opinou	13	14,1%
<b>TOTAL</b>	<b>92</b>	<b>100,0%</b>

Outros (1 cada):

Melhorar o atendimento no hospital e no pronto-socorro. Faltam profissionais na saúde. Fazer a avenida do rio. Mais lixeiras. Arrumar campo da Nova Rocca. Aumentar quantidade de garis. Tiraram o campo da Vila Amorim e não fizeram outro. Terminar o que começou. Mais posto de saúde.

9) O que você acha que deve melhorar, terminar

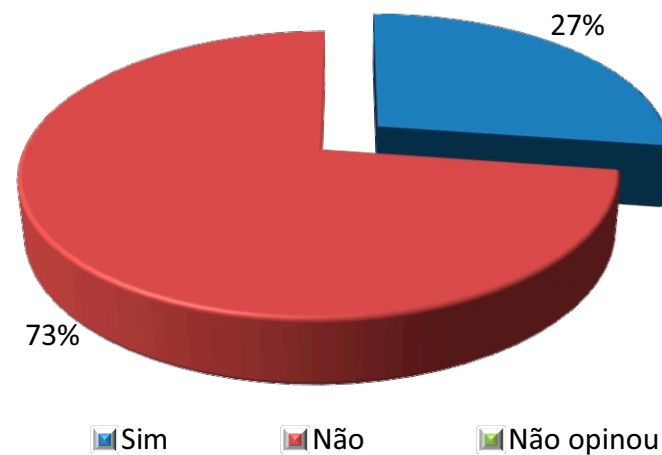


- Tudo bom
- Segurança
- Creches
- Lazer
- Esporte
- Escolas
- Remédios
- Limpeza



10) Você ou alguém de sua família fizeram o teste do Covid-19?		%
Sim	24	27,3%
Não	64	72,7%
Não opinou	0	0,0%
<b>TOTAL</b>	<b>88</b>	<b>100,0%</b>

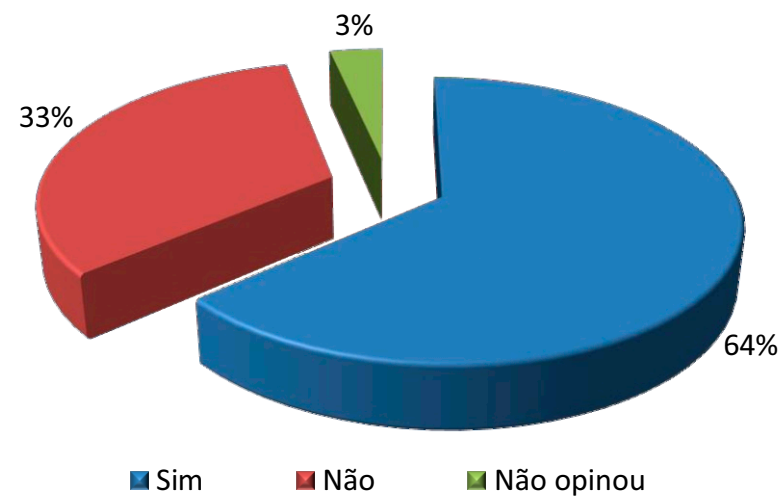
**10) Você ou alguém de sua família fizeram o teste do Covid-19?**





11) Você conhece alguém que tem ou teve Covid-19?		%
Sim	56	63,6%
Não	29	33,0%
Não opinou	3	3,4%
<b>TOTAL</b>	<b>88</b>	<b>100,0%</b>

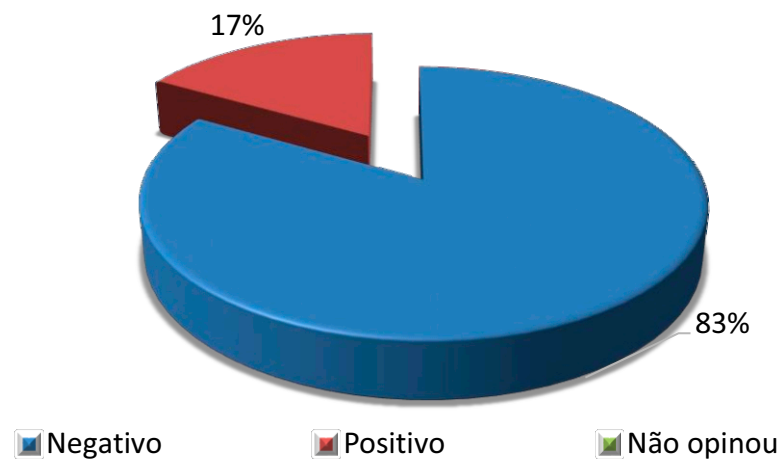
### 11) Você conhece alguém que tem ou teve Covid-19?





10.1) Se sim, o resultado foi:		%
Negativo	20	83,3%
Positivo	4	16,7%
Não opinou	0	0,0%
<b>TOTAL</b>	<b>24</b>	<b>100,0%</b>

**10.1) Se sim, o resultado foi:**



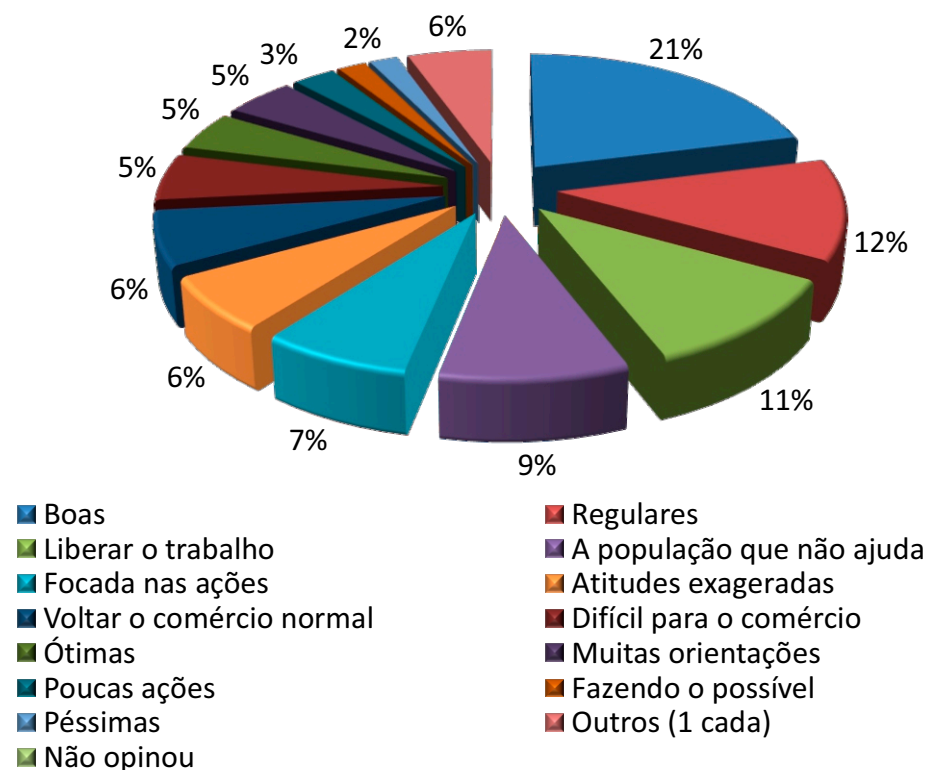


12) Nesta fase de pandemia, o que você está achando das ações da Prefeitura?		%
Boas	23	21,1%
Regulares	13	11,9%
Liberar o trabalho	12	11,0%
A população que não ajuda	10	9,2%
Focada nas ações	8	7,3%
Atitudes exageradas	7	6,4%
Voltar o comércio normal	7	6,4%
Difícil para o comércio	6	5,5%
Ótimas	5	4,6%
Muitas orientações	5	4,6%
Poucas ações	3	2,8%
Fazendo o possível	2	1,8%
Péssimas	2	1,8%
Outros (1 cada)	6	5,5%
Não opinou	0	0,0%
<b>TOTAL</b>	<b>109</b>	<b>100,0%</b>

Outros (1 cada):

Ajudar mais os moradores. Muita mentira.  
Pegar mais no pé da população sobre precauções.  
Só entregaram máscaras. Não sabe onde fazer o teste. Fechamento de ruas causa aglomerações.

### 12) Nesta fase de pandemia, o que você está achando das ações da Prefeitura?





**inVOX** Pesquisas

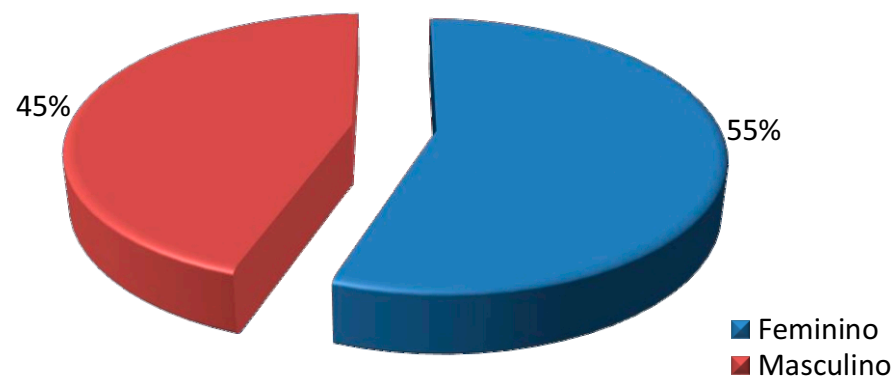
# ESTRATIFICADA

REGIÃO 2 Centro e Progresso



Sexo:		%
Feminino	98	55,4%
Masculino	79	44,6%
<b>TOTAL</b>	<b>177</b>	<b>100,0%</b>

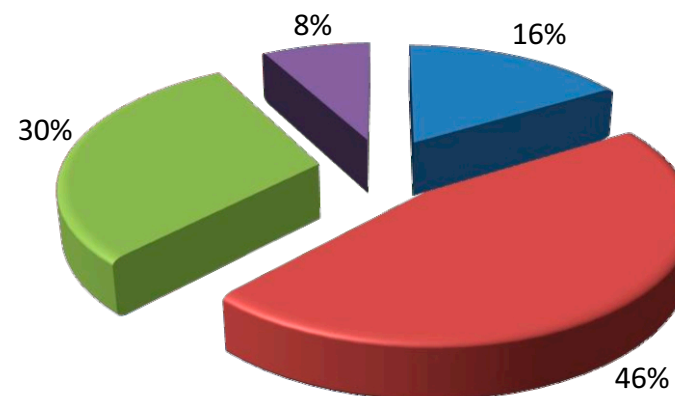
**Sexo:**





Idade:		%
16 a 25 anos	29	16,4%
26 a 40 anos	81	45,8%
41 a 60 anos	53	29,9%
Acima de 60 anos	14	7,9%
<b>TOTAL</b>	<b>177</b>	<b>100,0%</b>

**Idade:**



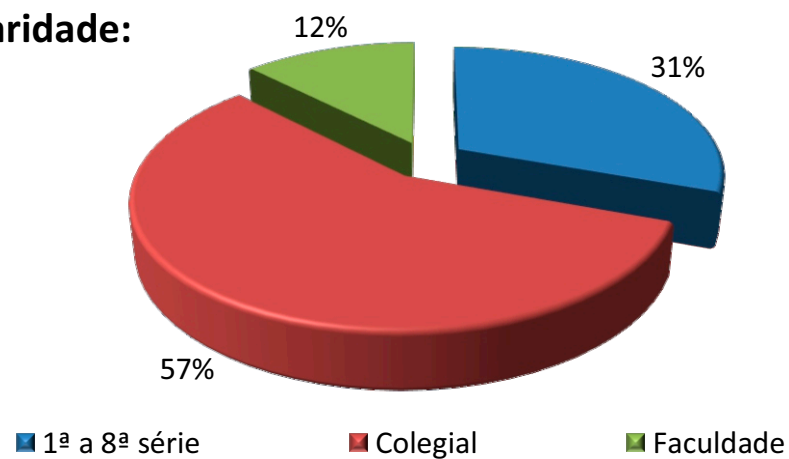
■ 16 a 25 anos ■ 26 a 40 anos ■ 41 a 60 anos ■ Acima de 60 anos





Escolaridade:		%
1ª a 8ª série	54	30,5%
Colegial	101	57,1%
Faculdade	22	12,4%
<b>TOTAL</b>	<b>177</b>	<b>100,0%</b>

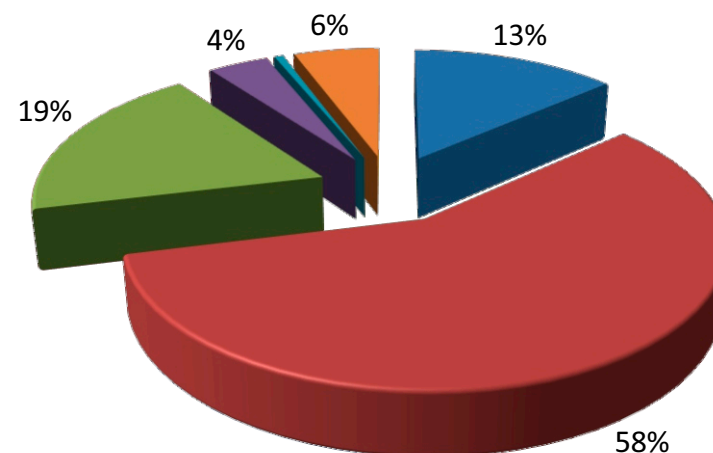
Escolaridade:





1) Avalie a Administração Municipal:		%
Ótima	24	13,6%
Boa	102	57,6%
Regular	33	18,6%
Ruim	7	4,0%
Péssima	1	0,6%
Não opinou	10	5,6%
<b>TOTAL</b>	<b>177</b>	<b>100,0%</b>

1) Avalie a Administração Municipal:

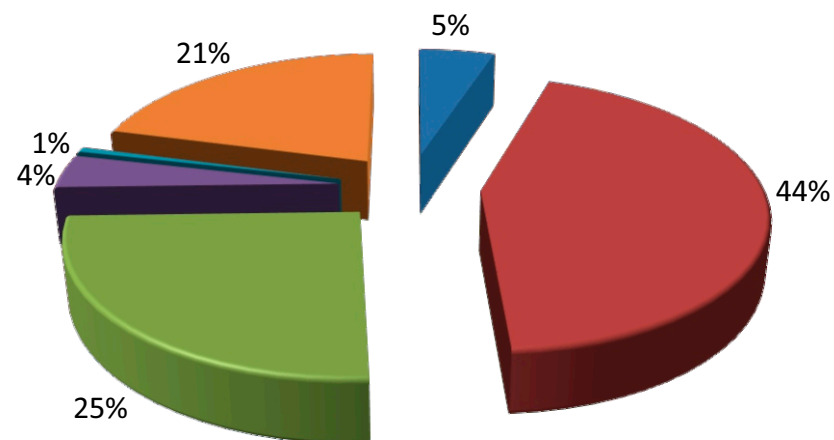


■ Ótima ■ Boa ■ Regular ■ Ruim ■ Péssima ■ Não opinou



2) Nesta fase de pandemia, como você avalia as ações da Secretaria Municipal da EDUCAÇÃO?		%
Ótimas	9	5,1%
Boas	78	44,1%
Regulares	45	25,4%
Ruins	7	4,0%
Péssimas	1	0,6%
Não soube avaliar	37	20,9%
<b>TOTAL</b>	<b>177</b>	<b>100,0%</b>

## 2) Nesta fase de pandemia, como você avalia as ações da Secretaria Municipal da EDUCAÇÃO?

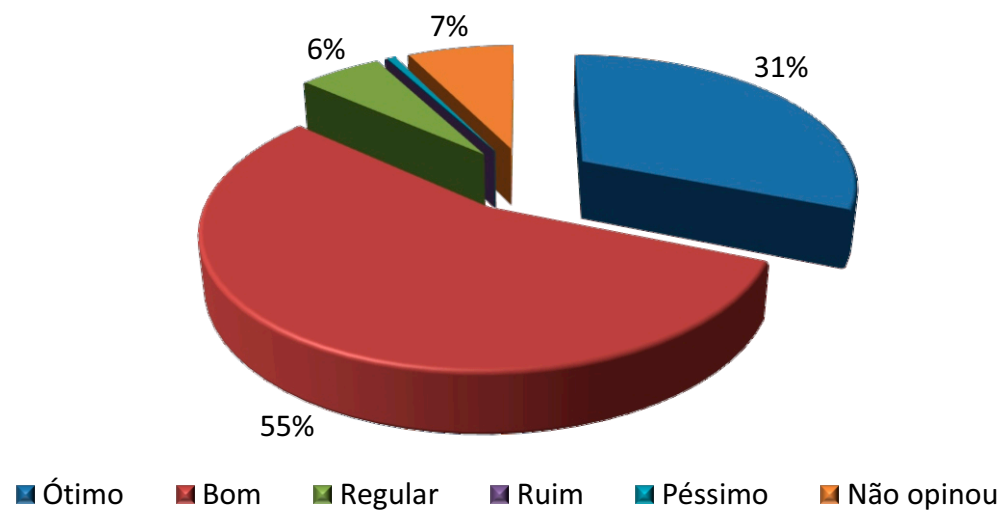


■ Ótimas ■ Boas ■ Regulares ■ Ruins ■ Péssimas ■ Não soube avaliar



3) Avalie o Hospital Santa Casa:		%
Ótimo	55	31,1%
Bom	98	55,4%
Regular	10	5,6%
Ruim	0	0,0%
Péssimo	1	0,6%
Não opinou	13	7,3%
<b>TOTAL</b>	<b>177</b>	<b>100,0%</b>

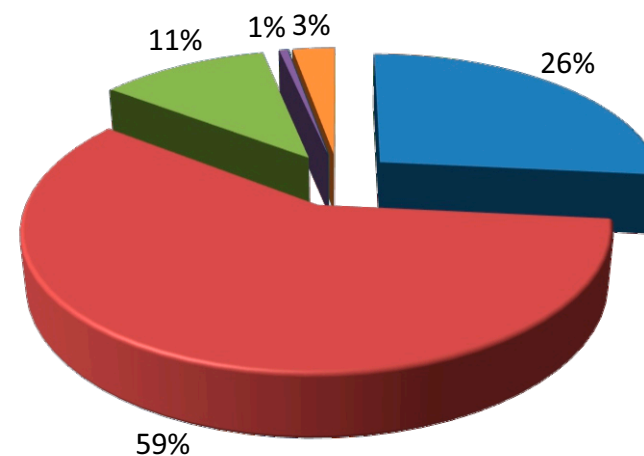
3) Avalie o Hospital Santa Casa:





4) Avalie o Pronto-socorro:		%
Ótimo	47	26,6%
Bom	104	58,8%
Regular	20	11,3%
Ruim	1	0,6%
Péssimo	0	0,0%
Não opinou	5	2,8%
<b>TOTAL</b>	<b>177</b>	<b>100,0%</b>

4) Avalie o Pronto-socorro:

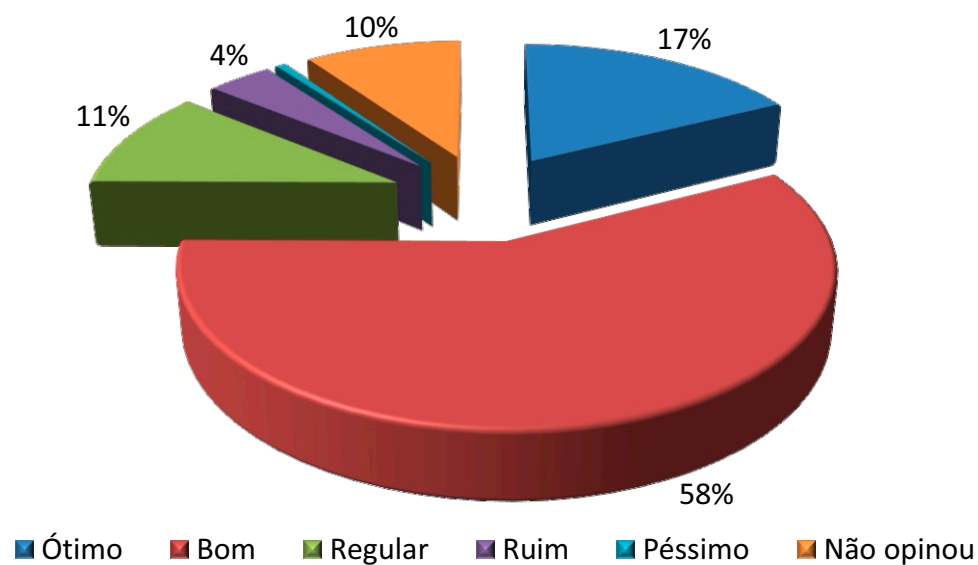


Ótimo Bom Regular Ruim Péssimo Não opinou



5) Avalie o Centro de Saúde: (Ambulatório Central - Posto de Saúde Central)		%
Ótimo	31	17,5%
Bom	102	57,6%
Regular	19	10,7%
Ruim	7	4,0%
Péssimo	1	0,6%
Não opinou	17	9,6%
<b>TOTAL</b>	<b>177</b>	<b>100,0%</b>

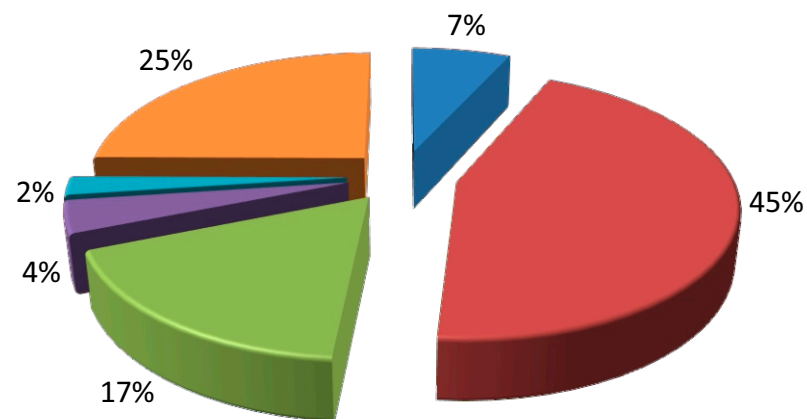
**5) Avalie o Centro de Saúde:**  
(Ambulatório Central - Posto de Saúde Central)





6) Avalie a área da Assistência Social: (criança e adolescente, familiar e terceira idade)		%
Ótima	12	6,8%
Boa	79	44,6%
Regular	31	17,5%
Ruim	7	4,0%
Péssima	4	2,3%
Não opinou	44	24,9%
<b>TOTAL</b>	<b>177</b>	<b>100,0%</b>

**6) Avalie a área da Assitência Social:**  
(criança e adolescente, familiar e terceira idade)

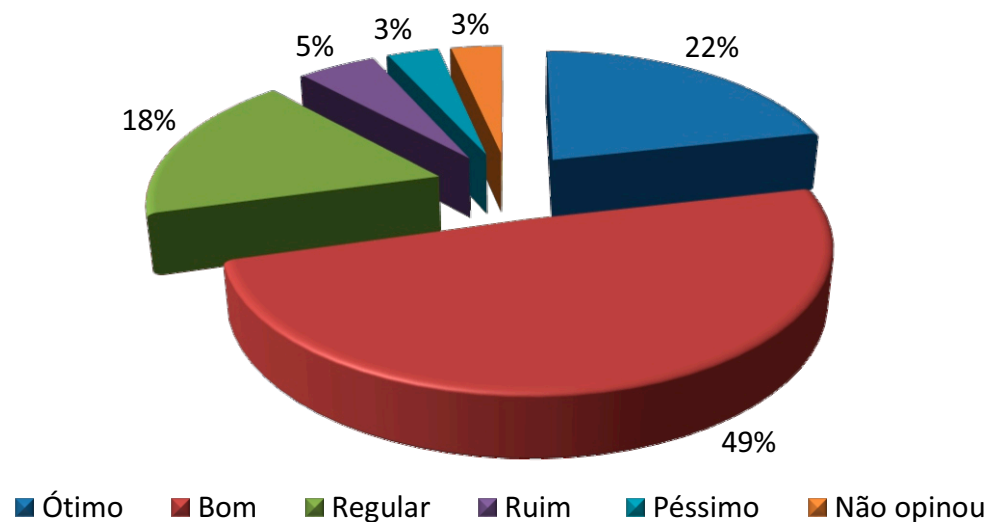


Ótima Boa Regular Ruim Péssima Não opinou



7) Avalie a área da Infraestrutura: (obras, asfalto e galerias)		%
Ótimo	38	21,5%
Bom	87	49,2%
Regular	31	17,5%
Ruim	9	5,1%
Péssimo	6	3,4%
Não opinou	6	3,4%
<b>TOTAL</b>	<b>177</b>	<b>100,0%</b>

**7) Avalie a área da Infraestrutura:**  
(obras, asfalto e galerias)

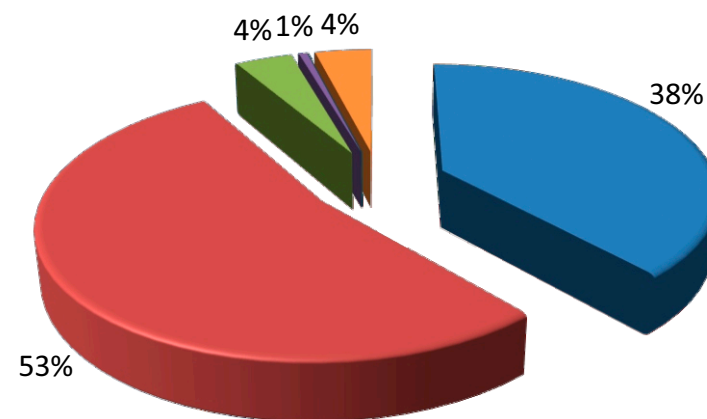






8) Avalie a Limpeza da cidade: (ruas e praças)		%
Ótima	68	38,4%
Boa	94	53,1%
Regular	7	4,0%
Ruim	1	0,6%
Péssima	0	0,0%
Não opinou	7	4,0%
<b>TOTAL</b>	<b>177</b>	<b>100,0%</b>

**8) Avalie a Limpeza da cidade: (ruas e praças)**

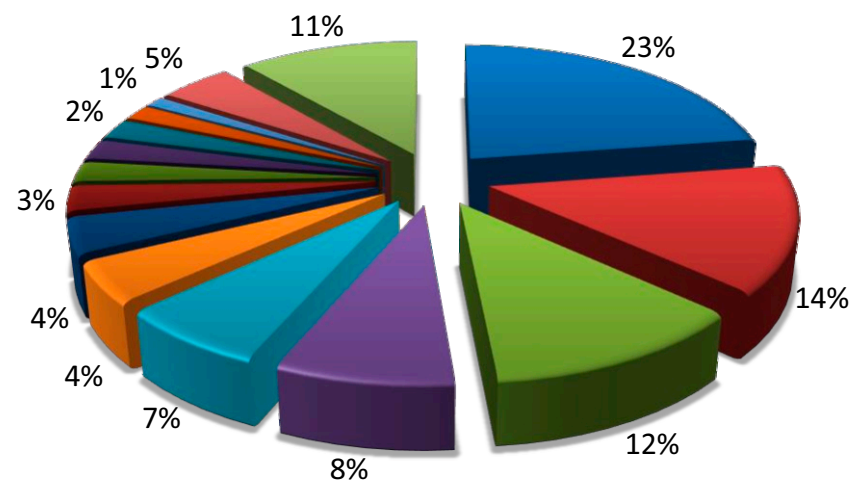


■ Ótima ■ Boa ■ Regular ■ Ruim ■ Péssima ■ Não opinou



9) O que você acha que deve melhorar, terminar ou construir no seu bairro?		%
Tudo bom	40	22,6%
Asfalto	25	14,1%
Creches	21	11,9%
Segurança	14	7,9%
Praças	12	6,8%
Lazer	8	4,5%
Emprego	7	4,0%
Escolas	5	2,8%
Sinalização e lombadas	4	2,3%
Limpeza	4	2,3%
Melhorar o trânsito	4	2,3%
Iluminação	3	1,7%
Esporte	2	1,1%
Outros (1 cada)	8	4,5%
Não opinou	20	11,3%
<b>TOTAL</b>	<b>177</b>	<b>100,0%</b>

**9) O que você acha que deve melhorar, terminar ou construir no seu bairro?**



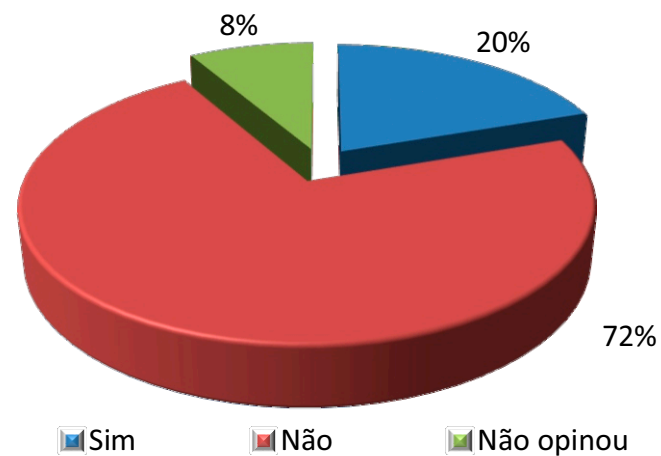
- Tudo bom
- Asfalto
- Creches
- Segurança
- Praças
- Lazer
- Emprego
- Escolas
- Sinalização e lombadas
- Limpeza
- Melhorar o trânsito
- Iluminação
- Esporte
- Outros (1 cada)
- Não opinou

<u>Outros (1 cada):</u>		
Abastecimento de água. Tudo. Terminar obras.		
Terminar o barracão. UBS. Limpar a mata.		
Infraestrutura. Abrir as ruas.		



10) Você ou alguém de sua família fizeram o teste do Covid-19?		%
Sim	35	19,8%
Não	127	71,8%
Não opinou	15	8,5%
<b>TOTAL</b>	<b>177</b>	<b>100,0%</b>

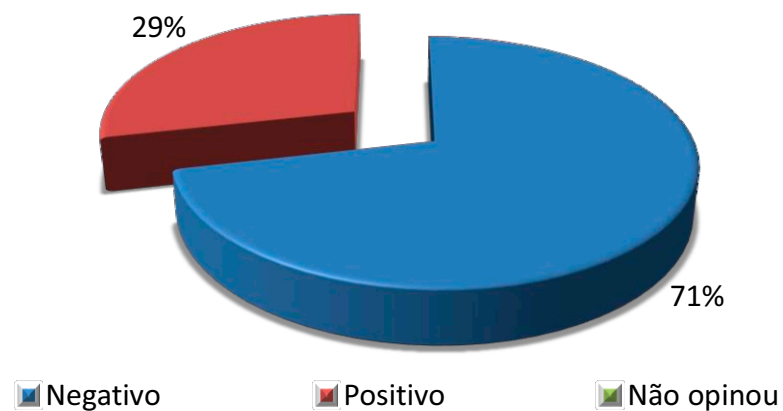
**10) Você ou alguém de sua família fizeram o teste do Covid-19?**





10.1) Se sim, o resultado foi:		%
Negativo	25	71,4%
Positivo	10	28,6%
Não opinou	0	0,0%
<b>TOTAL</b>	<b>35</b>	<b>100,0%</b>

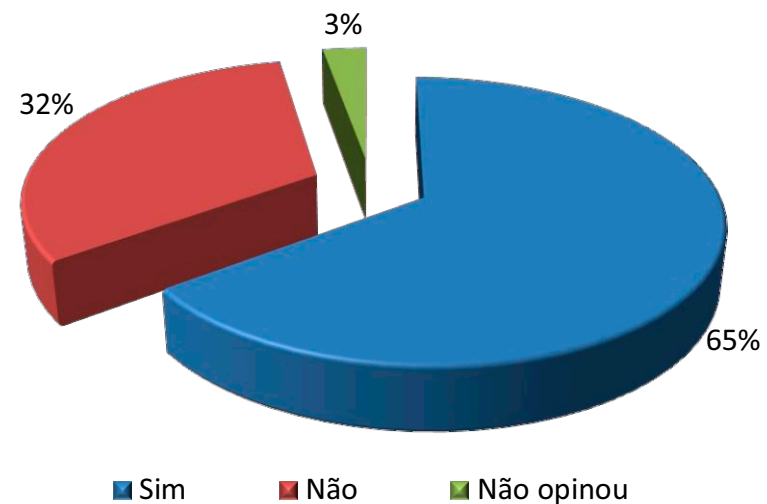
**10.1) Se sim, o resultado foi:**





11) Você conhece alguém que tem ou teve Covid-19?		%
Sim	115	65,0%
Não	57	32,2%
Não opinou	5	2,8%
<b>TOTAL</b>	<b>177</b>	<b>100,0%</b>

**11) Você conhece alguém que tem ou teve Covid-19?**

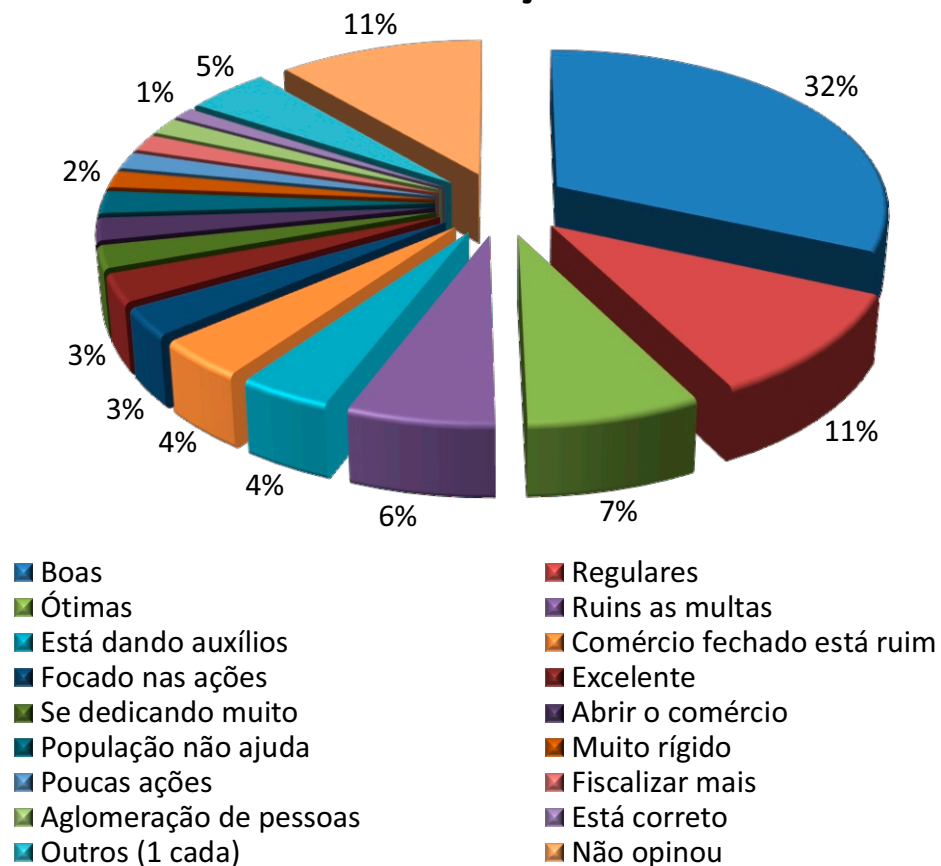




12) Nesta fase de pandemia, o que você está achando das ações da Prefeitura?		%
Boas	56	31,6%
Regulares	19	10,7%
Ótimas	13	7,3%
Ruins as multas	11	6,2%
Está dando auxílios	7	4,0%
Comércio fechado está ruim	7	4,0%
Focado nas ações	5	2,8%
Excelente	5	2,8%
Se dedicando muito	4	2,3%
Abrir o comércio	4	2,3%
População não ajuda	4	2,3%
Muito rígido	3	1,7%
Poucas ações	3	1,7%
Fiscalizar mais	3	1,7%
Aglomerarção de pessoas	3	1,7%
Está correto	2	1,1%
Outros (1 cada)	8	4,5%
Não opinou	20	11,3%
<b>TOTAL</b>	<b>177</b>	<b>100,0%</b>

Outros (1 cada):		
Descaso com a população de baixa renda.		
Mais cestas básicas. Melhora as ações.		
Prefeito reduziu os funcionários. Prestativo.		
Bastante orientações. Prefeito está ausente.		
Tem que abrir as ruas.		

### 12) Nesta fase de pandemia, o que você está achando das ações da Prefeitura?





**inVOX** Pesquisas

# ESTRATIFICADA

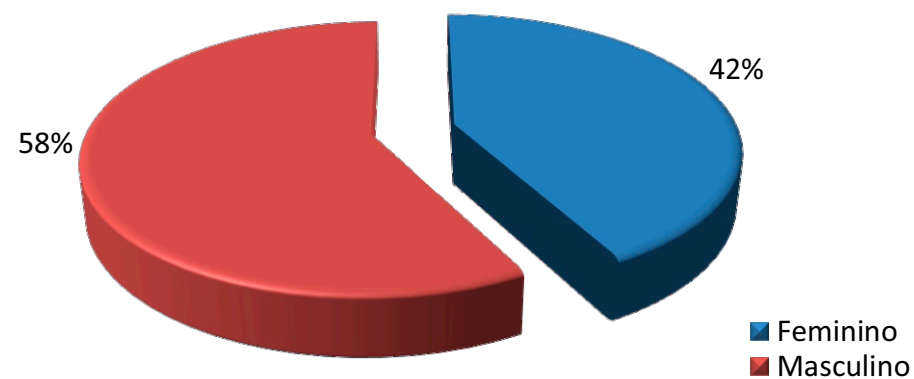
## REGIÃO 3

Jd. Virgínia  
Vila Jordão  
Cohab I  
Lot. Vila Varella  
Resid. Emidio de Paula



Sexo:		%
Feminino	32	42,1%
Masculino	44	57,9%
<b>TOTAL</b>	<b>76</b>	<b>100,0%</b>

**Sexo:**

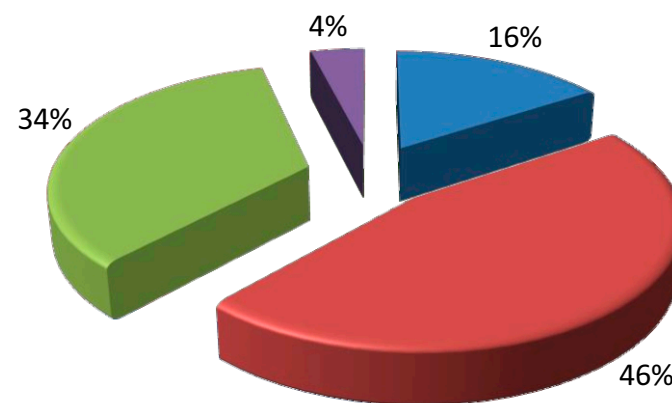






Idade:		%
16 a 25 anos	12	15,8%
26 a 40 anos	35	46,1%
41 a 60 anos	26	34,2%
Acima de 60 anos	3	3,9%
<b>TOTAL</b>	<b>76</b>	<b>100,0%</b>

Idade:

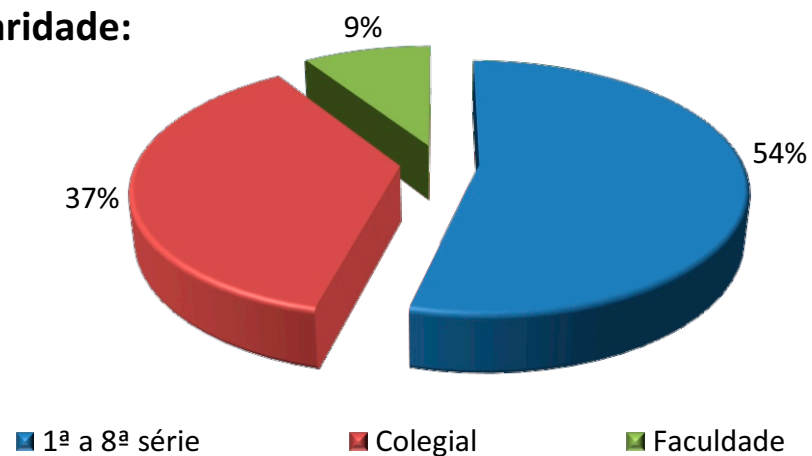


■ 16 a 25 anos ■ 26 a 40 anos ■ 41 a 60 anos ■ Acima de 60 anos



Escolaridade:		%
1ª a 8ª série	41	53,9%
Colegial	28	36,8%
Faculdade	7	9,2%
<b>TOTAL</b>	<b>76</b>	<b>100,0%</b>

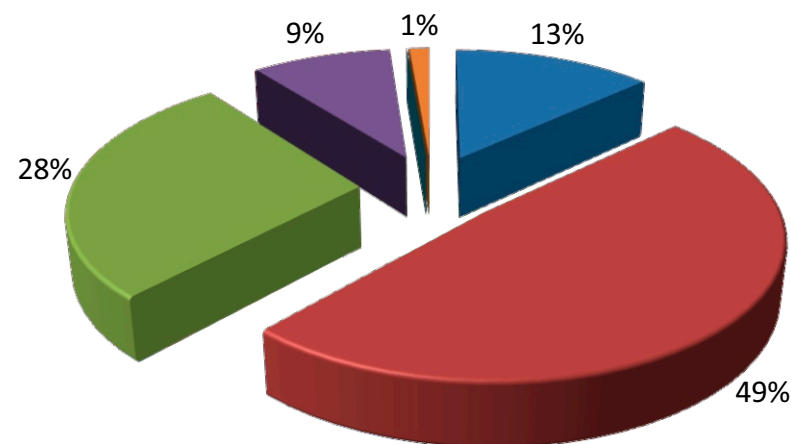
**Escolaridade:**





1) Avalie a Administração Municipal:		%
Ótima	10	13,2%
Boa	37	48,7%
Regular	21	27,6%
Ruim	7	9,2%
Péssima	0	0,0%
Não opinou	1	1,3%
<b>TOTAL</b>	<b>76</b>	<b>100,0%</b>

1) Avalie a Administração Municipal:

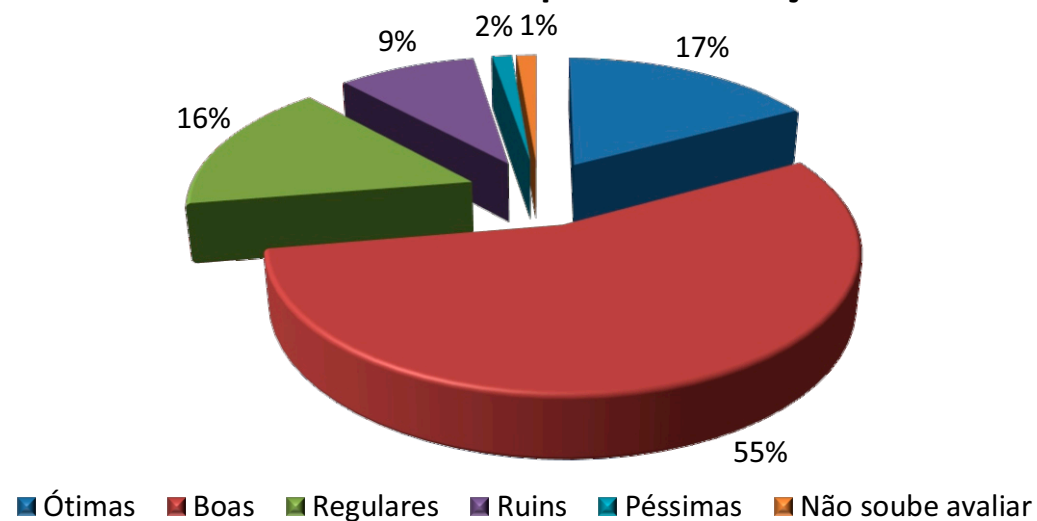


■ Ótima ■ Boa ■ Regular ■ Ruim ■ Péssima ■ Não opinou



2) Nesta fase de pandemia, como você avalia as ações da Secretaria Municipal da EDUCAÇÃO?		%
Ótimas	13	17,1%
Boas	42	55,3%
Regulares	12	15,8%
Ruins	7	9,2%
Péssimas	1	1,3%
Não soube avaliar	1	1,3%
<b>TOTAL</b>	<b>76</b>	<b>100,0%</b>

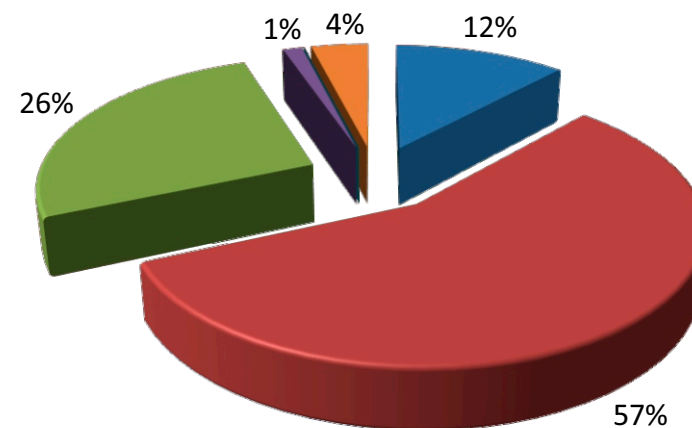
**2) Nesta fase de pandemia, como você avalia as ações da Secretaria Municipal da EDUCAÇÃO?**





3) Avalie o Hospital Santa Casa:		%
Ótimo	9	11,8%
Bom	43	56,6%
Regular	20	26,3%
Ruim	1	1,3%
Péssimo	0	0,0%
Não opinou	3	3,9%
<b>TOTAL</b>	<b>76</b>	<b>100,0%</b>

3) Avalie o Hospital Santa Casa:

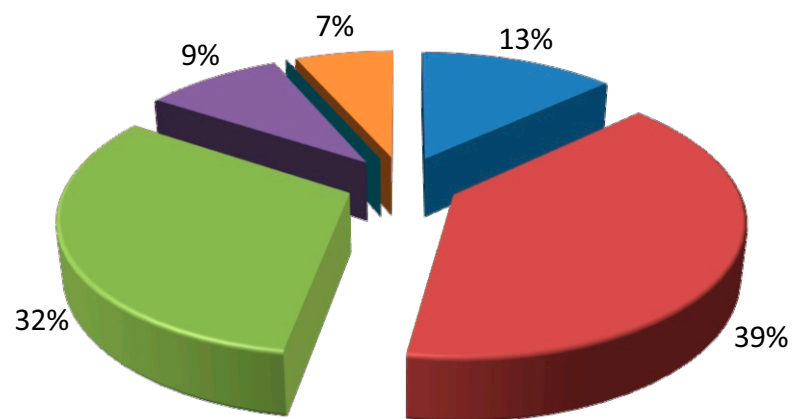


■ Ótimo ■ Bom ■ Regular ■ Ruim ■ Péssimo ■ Não opinou



4) Avalie o Pronto-socorro:		%
Ótimo	10	13,2%
Bom	30	39,5%
Regular	24	31,6%
Ruim	7	9,2%
Péssimo	0	0,0%
Não opinou	5	6,6%
<b>TOTAL</b>	<b>76</b>	<b>100,0%</b>

4) Avalie o Pronto-socorro:

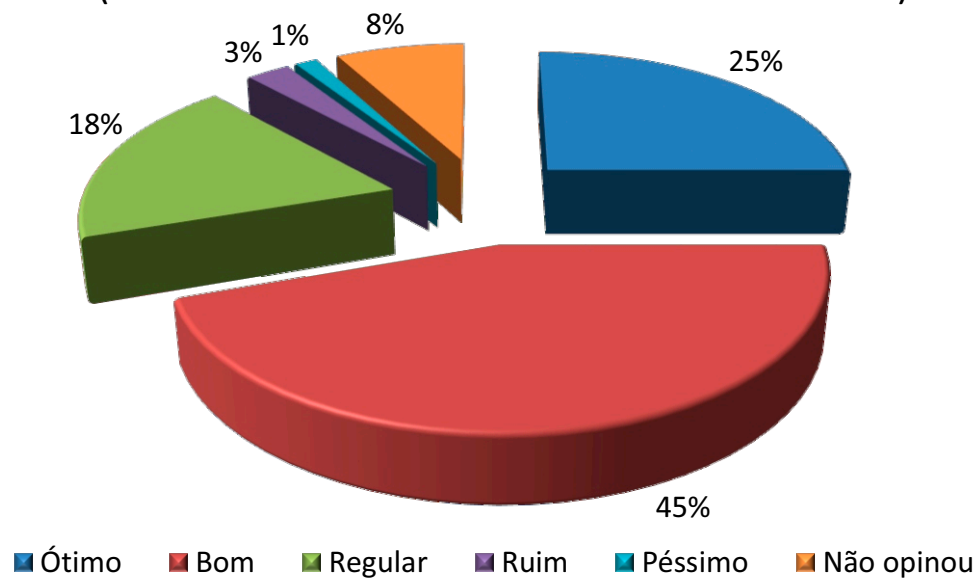


Ótimo Bom Regular Ruim Péssimo Não opinou



5) Avalie o Centro de Saúde: (Ambulatório Central - Posto de Saúde Central)		%
Ótimo	19	25,0%
Bom	34	44,7%
Regular	14	18,4%
Ruim	2	2,6%
Péssimo	1	1,3%
Não opinou	6	7,9%
<b>TOTAL</b>	<b>76</b>	<b>100,0%</b>

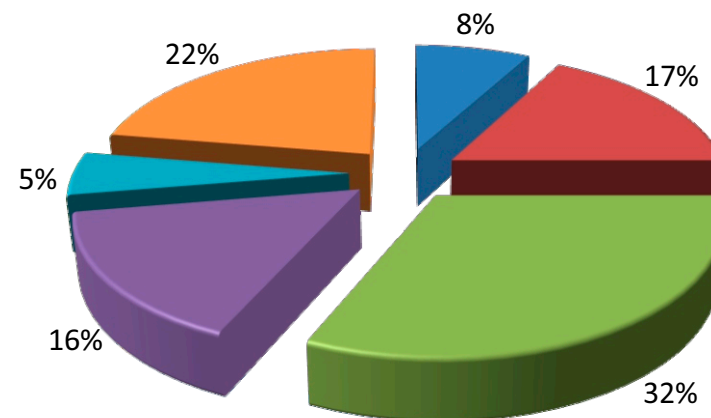
**5) Avalie o Centro de Saúde:**  
(Ambulatório Central - Posto de Saúde Central)





6) Avalie a área da Assistência Social: (criança e adolescente, familiar e terceira idade)		%
Ótima	6	7,9%
Boa	13	17,1%
Regular	24	31,6%
Ruim	12	15,8%
Péssima	4	5,3%
Não opinou	17	22,4%
<b>TOTAL</b>	<b>76</b>	<b>100,0%</b>

**6) Avalie a área da Assistência Social:**  
(criança e adolescente, familiar e terceira idade)



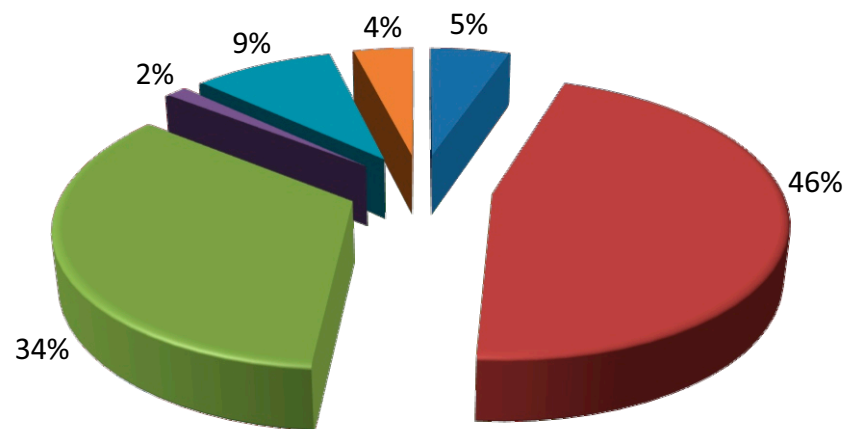
Ótima Boa Regular Ruim Péssima Não opinou





7) Avalie a área da Infraestrutura: (obras, asfalto e galerias)		%
Ótimo	4	5,3%
Bom	35	46,1%
Regular	26	34,2%
Ruim	1	1,3%
Péssimo	7	9,2%
Não opinou	3	3,9%
<b>TOTAL</b>	<b>76</b>	<b>100,0%</b>

**7) Avalie a área da Infraestrutura:**  
(obras, asfalto e galerias)

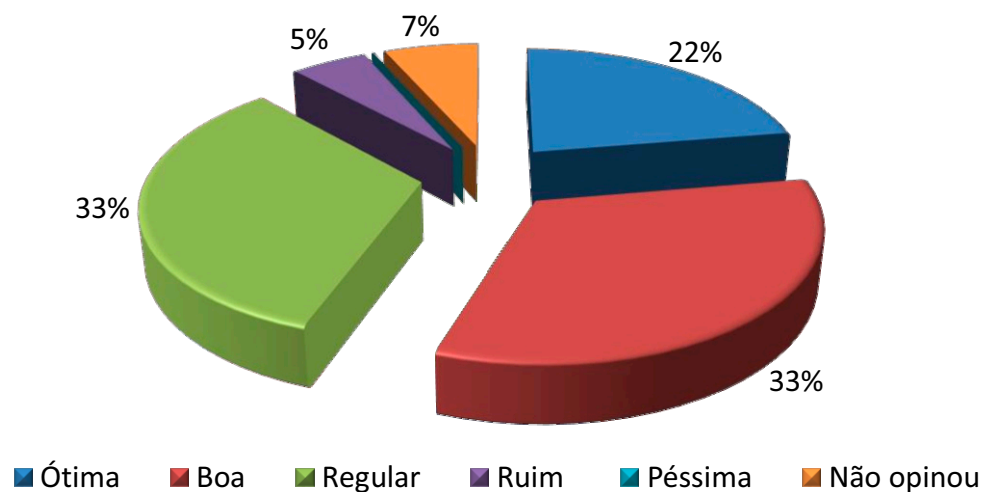


■ Ótimo ■ Bom ■ Regular ■ Ruim ■ Péssimo ■ Não opinou



8) Avalie a Limpeza da cidade: (ruas e praças)		%
Ótima	17	22,4%
Boa	25	32,9%
Regular	25	32,9%
Ruim	4	5,3%
Péssima	0	0,0%
Não opinou	5	6,6%
<b>TOTAL</b>	<b>76</b>	<b>100,0%</b>

8) Avalie a Limpeza da cidade: (ruas e praças)

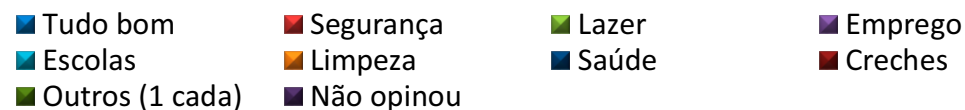
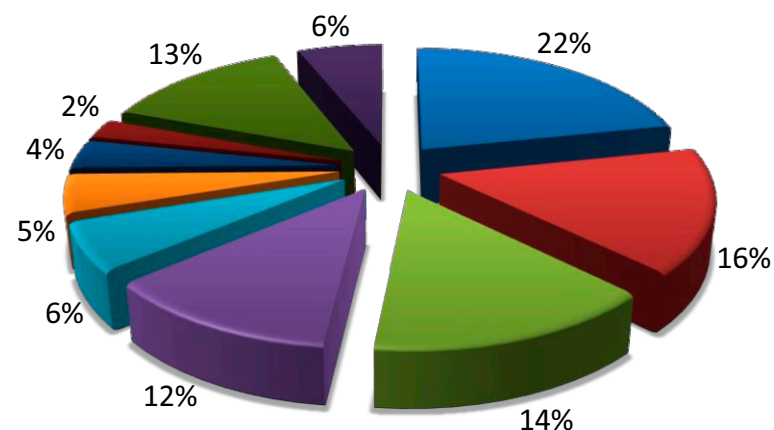




9) O que você acha que deve melhorar, terminar ou construir no seu bairro?		%
Tudo bom	18	21,7%
Segurança	13	15,7%
Lazer	12	14,5%
Emprego	10	12,0%
Escolas	5	6,0%
Limpeza	4	4,8%
Saúde	3	3,6%
Creches	2	2,4%
Outros (1 cada)	11	13,3%
Não opinou	5	6,0%
<b>TOTAL</b>	<b>83</b>	<b>100,0%</b>

<u>Outros (1 cada):</u>		
Iluminação. Posto de saúde. Infraestrutura.		
Falta leito na saúde. Ótimo. Pronto-socorro.		
Terminar o espaço cultural. Limpar a mata.		
Galerias entupidas nas ruas. Pediatras.		
Mais médicos no postinho.		

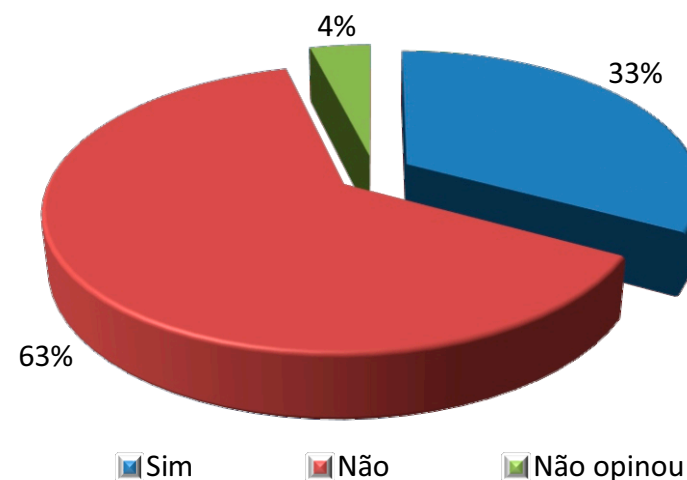
**9) O que você acha que deve melhorar, terminar ou construir no seu bairro?**





10) Você ou alguém de sua família fizeram o teste do Covid-19?		%
Sim	25	32,9%
Não	48	63,2%
Não opinou	3	3,9%
<b>TOTAL</b>	<b>76</b>	<b>100,0%</b>

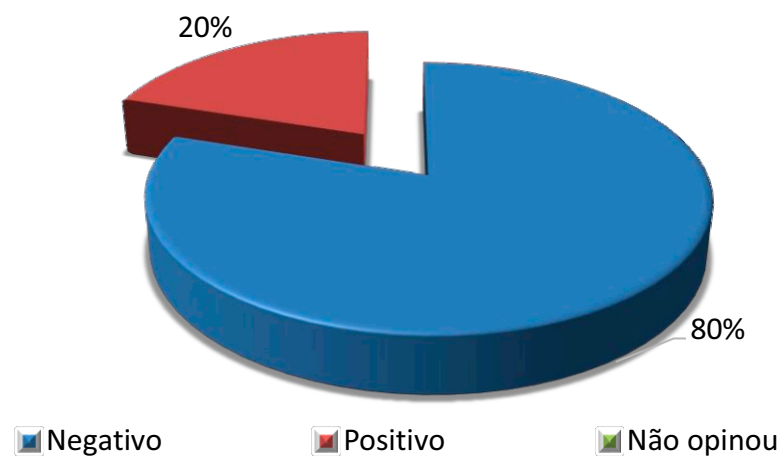
**10) Você ou alguém de sua família fizeram o teste do Covid-19?**





10.1) Se sim, o resultado foi:		%
Negativo	20	80,0%
Positivo	5	20,0%
Não opinou	0	0,0%
<b>TOTAL</b>	<b>25</b>	<b>100,0%</b>

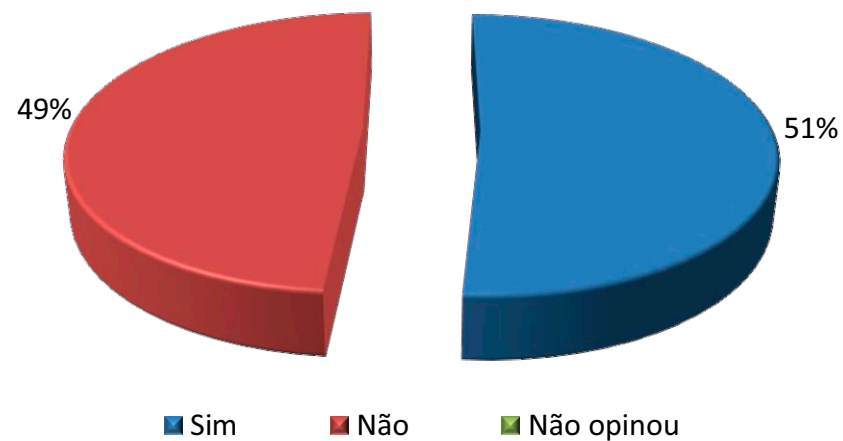
**10.1) Se sim, o resultado foi:**





11) Você conhece alguém que tem ou teve Covid-19?		%
Sim	39	51,3%
Não	37	48,7%
Não opinou	0	0,0%
<b>TOTAL</b>	<b>76</b>	<b>100,0%</b>

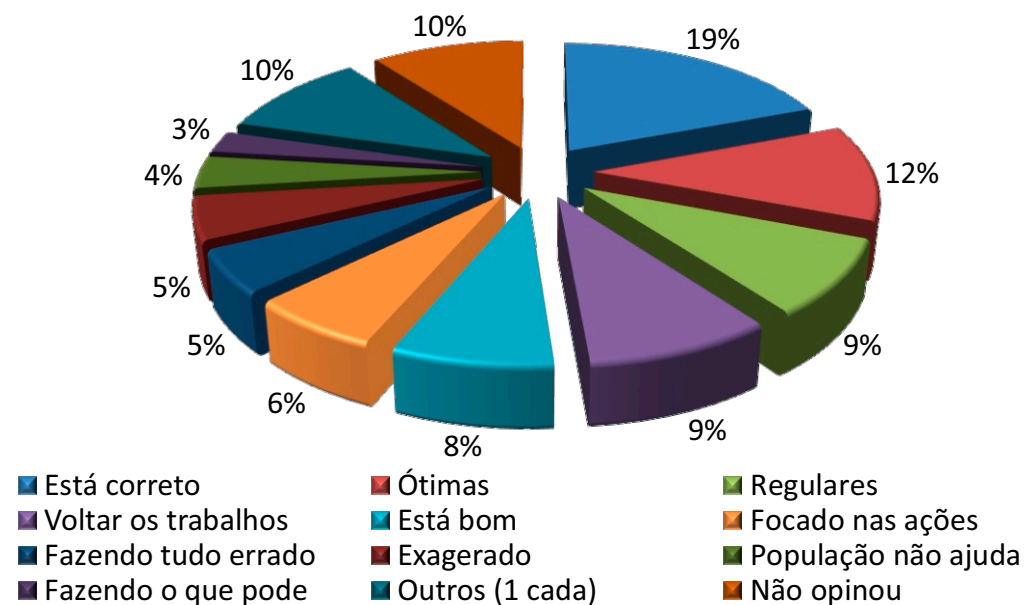
**11) Você conhece alguém que tem ou teve Covid-19?**





12) Nesta fase de pandemia, o que você está achando das ações da Prefeitura?		%
Está correto	15	19,2%
Ótimas	9	11,5%
Regulares	7	9,0%
Voltar os trabalhos	7	9,0%
Está bom	6	7,7%
Focado nas ações	5	6,4%
Fazendo tudo errado	4	5,1%
Exagerado	4	5,1%
População não ajuda	3	3,8%
Fazendo o que pode	2	2,6%
Outros (1 cada)	8	10,3%
Não opinou	8	10,3%
<b>TOTAL</b>	<b>78</b>	<b>100,0%</b>

**12) Nesta fase de pandemia, o que você está achando das ações da Prefeitura?**



Outros (1 cada):

Fala muito. Eficiente. Multas. Necessárias.
Reduziram os horários e causaram aglomerações.
Poucas orientações. Tem que ajudar mais.
Falta de atendimento em alguns postos.



**inVOX** Pesquisas

# ESTRATIFICADA

## REGIÃO 4

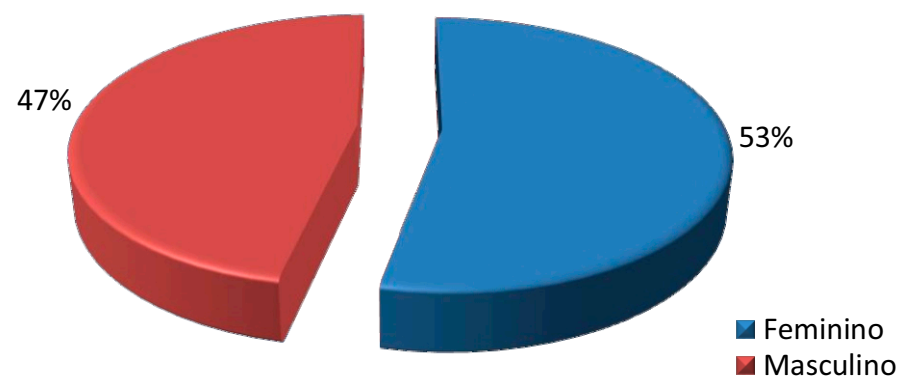
Vila Mangolini  
Vila Garavello  
Vila Cecap  
Resid. Monte Belo  
Jd. Paulistano  
Nova Guariba  
Cohab II  
Vila Mariana  
Res. Nelson Caporusso





Sexo:		%
Feminino	16	53,3%
Masculino	14	46,7%
<b>TOTAL</b>	<b>30</b>	<b>100,0%</b>

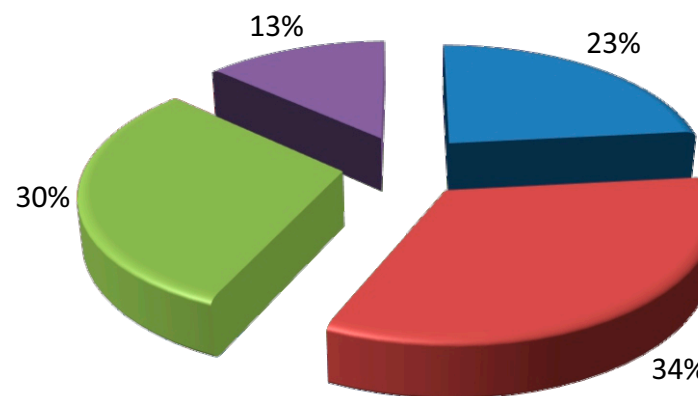
**Sexo:**





Idade:		%
16 a 25 anos	7	23,3%
26 a 40 anos	10	33,3%
41 a 60 anos	9	30,0%
Acima de 60 anos	4	13,3%
<b>TOTAL</b>	<b>30</b>	<b>100,0%</b>

**Idade:**

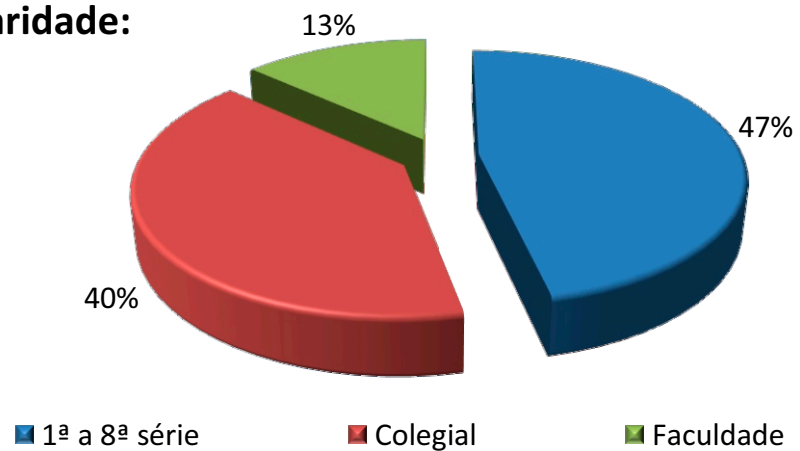


■ 16 a 25 anos ■ 26 a 40 anos ■ 41 a 60 anos ■ Acima de 60 anos



Escolaridade:		%
1ª a 8ª série	14	46,7%
Colegial	12	40,0%
Faculdade	4	13,3%
<b>TOTAL</b>	<b>30</b>	<b>100,0%</b>

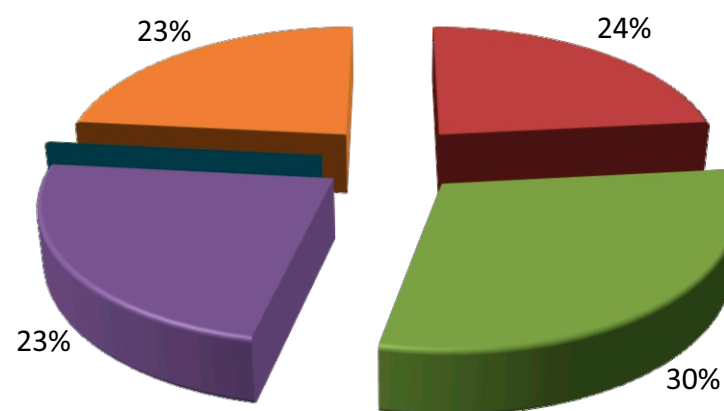
Escolaridade:





2) Nesta fase de pandemia, como você avalia as ações da Secretaria Municipal da EDUCAÇÃO?		%
Ótimas	0	0,0%
Boas	7	23,3%
Regulares	9	30,0%
Ruins	7	23,3%
Péssimas	0	0,0%
Não soube avaliar	7	23,3%
<b>TOTAL</b>	<b>30</b>	<b>100,0%</b>

**2) Nesta fase de pandemia, como você avalia as ações da Secretaria Municipal da EDUCAÇÃO?**

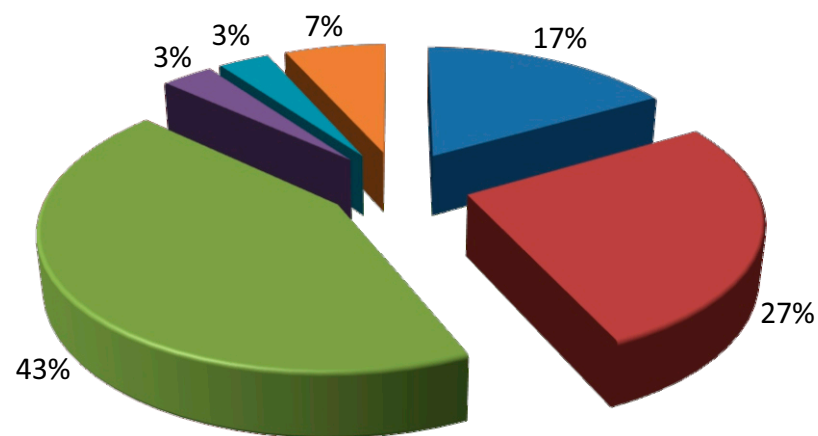


■ Ótimas ■ Boas ■ Regulares ■ Ruins ■ Péssimas ■ Não soube avaliar



1) Avalie a Administração Municipal:		%
Ótima	5	16,7%
Boa	8	26,7%
Regular	13	43,3%
Ruim	1	3,3%
Péssima	1	3,3%
Não opinou	2	6,7%
<b>TOTAL</b>	<b>30</b>	<b>100,0%</b>

1) Avalie a Administração Municipal:

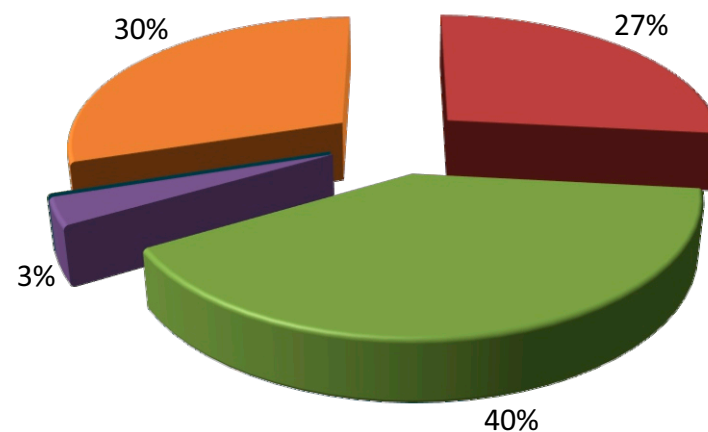


■ Ótima ■ Boa ■ Regular ■ Ruim ■ Péssima ■ Não opinou



3) Avalie o Hospital Santa Casa:		%
Ótimo	0	0,0%
Bom	8	26,7%
Regular	12	40,0%
Ruim	1	3,3%
Péssimo	0	0,0%
Não opinou	9	30,0%
<b>TOTAL</b>	<b>30</b>	<b>100,0%</b>

3) Avalie o Hospital Santa Casa:

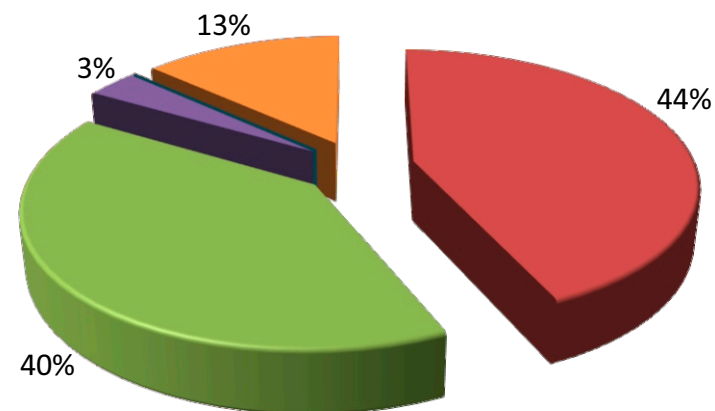


■ Ótimo ■ Bom ■ Regular ■ Ruim ■ Péssimo ■ Não opinou



4) Avalie o Pronto-socorro:		%
Ótimo	0	0,0%
Bom	13	43,3%
Regular	12	40,0%
Ruim	1	3,3%
Péssimo	0	0,0%
Não opinou	4	13,3%
<b>TOTAL</b>	<b>30</b>	<b>100,0%</b>

4) Avalie o Pronto-socorro:

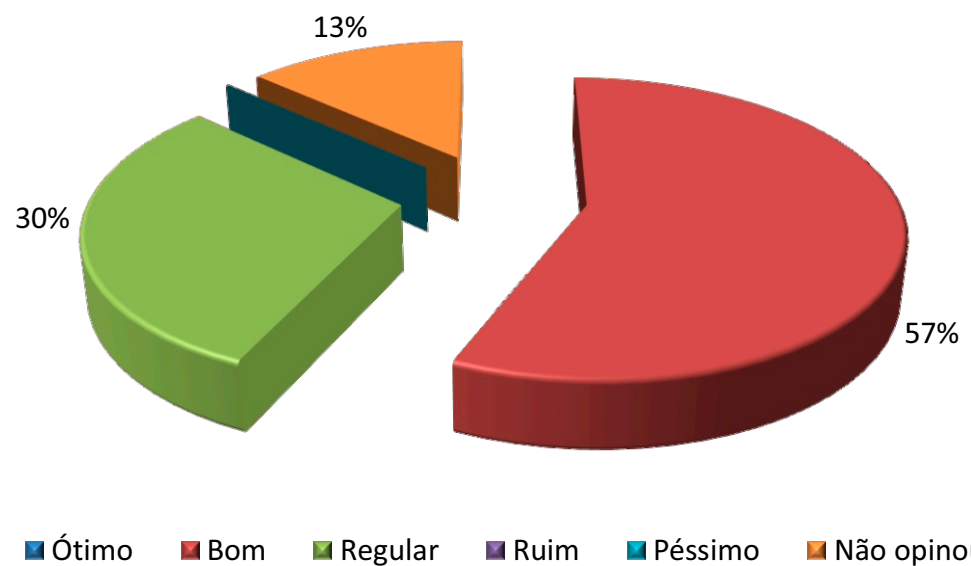


■ Ótimo ■ Bom ■ Regular ■ Ruim ■ Péssimo ■ Não opinou



5) Avalie o Centro de Saúde: (Ambulatório Central - Posto de Saúde Central)		%
Ótimo	0	0,0%
Bom	17	56,7%
Regular	9	30,0%
Ruim	0	0,0%
Péssimo	0	0,0%
Não opinou	4	13,3%
<b>TOTAL</b>	<b>30</b>	<b>100,0%</b>

**5) Avalie o Centro de Saúde:**  
(Ambulatório Central - Posto de Saúde Central)

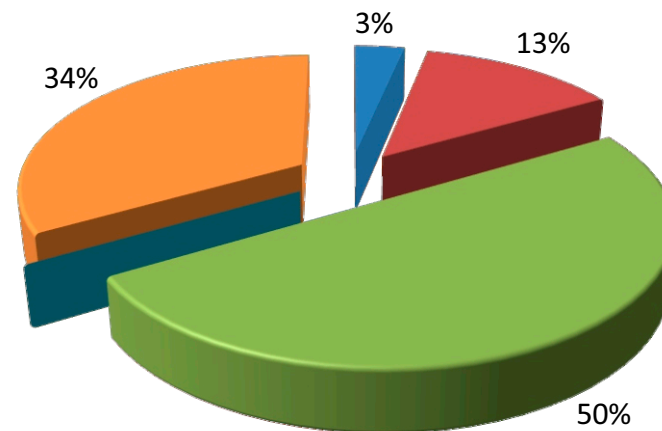






6) Avalie a área da Assistência Social: (criança e adolescente, familiar e terceira idade)		%
Ótima	1	3,3%
Boa	4	13,3%
Regular	15	50,0%
Ruim	0	0,0%
Péssima	0	0,0%
Não opinou	10	33,3%
<b>TOTAL</b>	<b>30</b>	<b>100,0%</b>

**6) Avalie a área da Assitência Social:**  
(criança e adolescente, familiar e terceira idade)

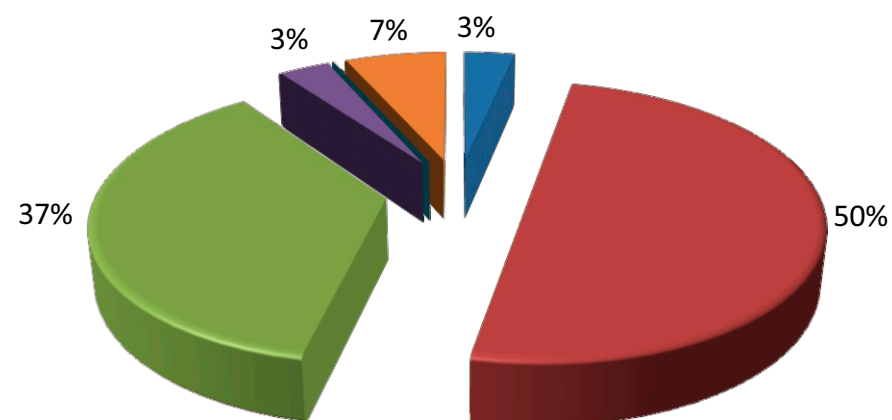


Ótima Boa Regular Ruim Péssima Não opinou



7) Avalie a área da Infraestrutura: (obras, asfalto e galerias)		%
Ótimo	1	3,3%
Bom	15	50,0%
Regular	11	36,7%
Ruim	1	3,3%
Péssimo	0	0,0%
Não opinou	2	6,7%
<b>TOTAL</b>	<b>30</b>	<b>100,0%</b>

**7) Avalie a área da Infraestrutura:**  
(obras, asfalto e galerias)

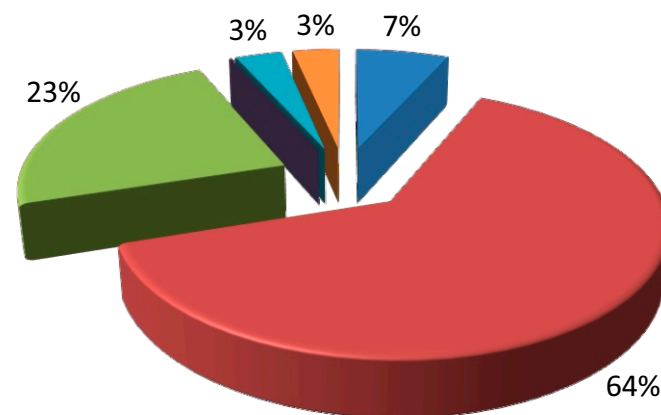


■ Ótimo ■ Bom ■ Regular ■ Ruim ■ Péssimo ■ Não opinou



8) Avalie a Limpeza da cidade: (ruas e praças)		%
Ótima	2	6,7%
Boa	19	63,3%
Regular	7	23,3%
Ruim	0	0,0%
Péssima	1	3,3%
Não opinou	1	3,3%
<b>TOTAL</b>	<b>30</b>	<b>100,0%</b>

8) Avalie a Limpeza da cidade: (ruas e praças)



■ Ótima ■ Boa ■ Regular ■ Ruim ■ Péssima ■ Não opinou

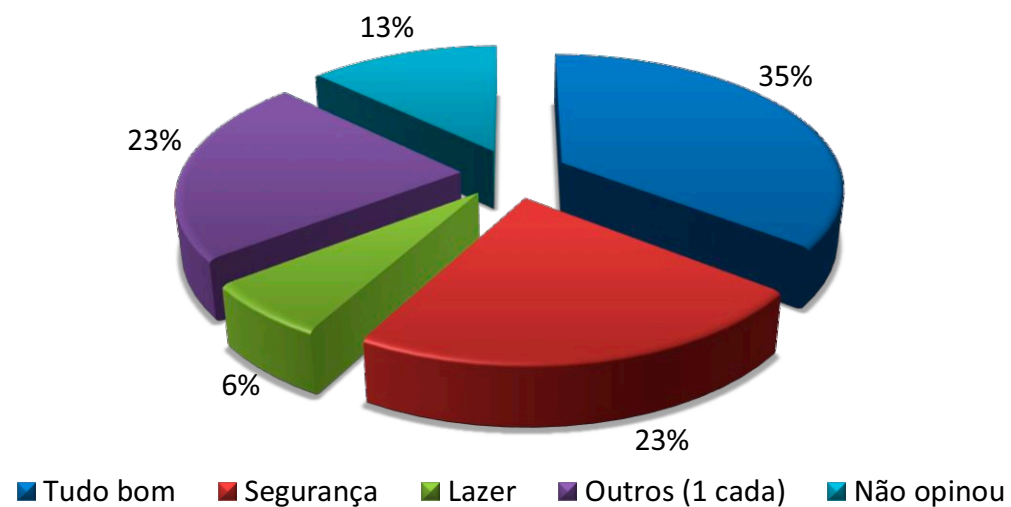


9) O que você acha que deve melhorar, terminar ou construir no seu bairro?		%
Tudo bom	11	35,5%
Segurança	7	22,6%
Lazer	2	6,5%
Outros (1 cada)	7	22,6%
Não opinou	4	12,9%
<b>TOTAL</b>	<b>31</b>	<b>100,0%</b>

Outros (1 cada):

Tudo. Praças. Campo de futebol. Emprego.  
Passarela no bairro. Semáforos. Faixas de pedestre.

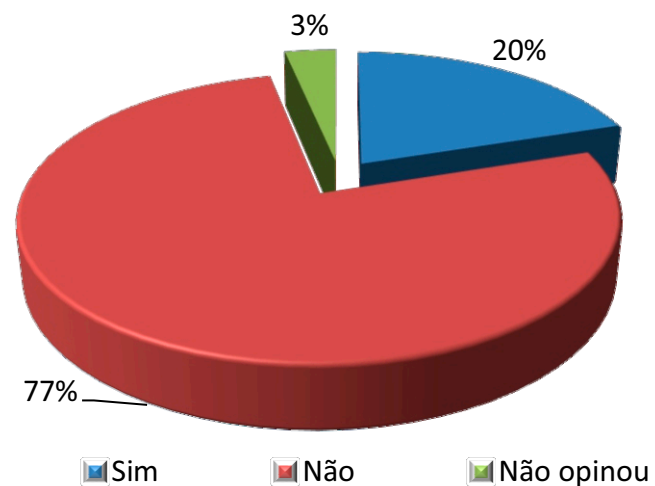
**9) O que você acha que deve melhorar, terminar ou construir no seu bairro?**





10) Você ou alguém de sua família fizeram o teste do Covid-19?		%
Sim	6	20,0%
Não	23	76,7%
Não opinou	1	3,3%
<b>TOTAL</b>	<b>30</b>	<b>100,0%</b>

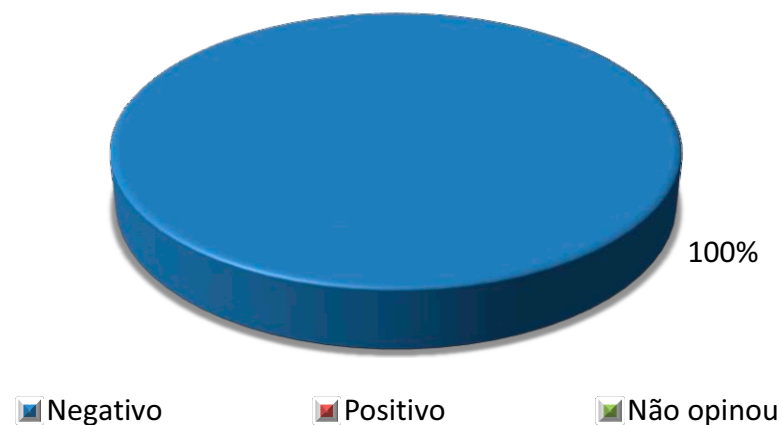
**10) Você ou alguém de sua família fizeram o teste do Covid-19?**





10.1) Se sim, o resultado foi:		%
Negativo	6	100,0%
Positivo	0	0,0%
Não opinou	0	0,0%
<b>TOTAL</b>	<b>6</b>	<b>100,0%</b>

10.1) Se sim, o resultado foi:





11) Você conhece alguém que tem ou teve Covid-19?		%
Sim	20	66,7%
Não	10	33,3%
Não opinou	0	0,0%
<b>TOTAL</b>	<b>30</b>	<b>100,0%</b>

### 11) Você conhece alguém que tem ou teve Covid-19?

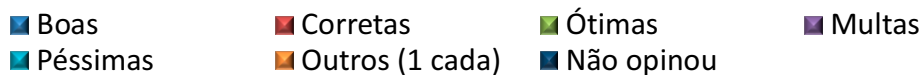
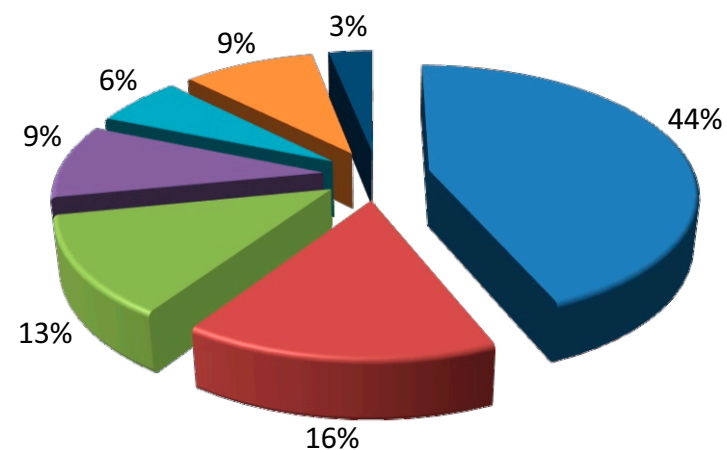




12) Nesta fase de pandemia, o que você está achando das ações da Prefeitura?		%
Boas	14	43,8%
Corretas	5	15,6%
Ótimas	4	12,5%
Multas	3	9,4%
Péssimas	2	6,3%
Outros (1 cada)	3	9,4%
Não opinou	1	3,1%
<b>TOTAL</b>	<b>32</b>	<b>100,0%</b>

<u>Outros (1 cada):</u>		
Orientações. Exagerado. Fala muito.		

### 12) Nesta fase de pandemia, o que você está achando das ações da Prefeitura?







**inVOX** Pesquisas

# ESTRATIFICADA

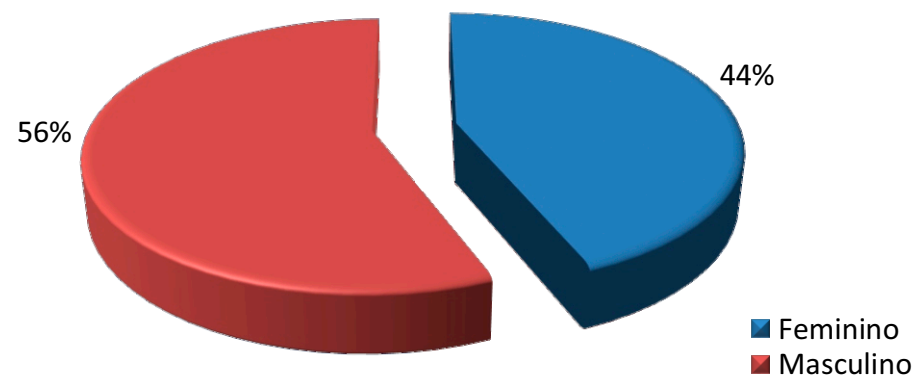
## REGIÃO 5

Vila Mangolini  
Vila Garavello  
Vila Cecap  
Resid. Monte Belo  
Jd. Paulistano  
Nova Guariba  
Cohab II  
Vila Mariana  
Res. Nelson Caporusso



Sexo:		%
Feminino	32	43,8%
Masculino	41	56,2%
<b>TOTAL</b>	<b>73</b>	<b>100,0%</b>

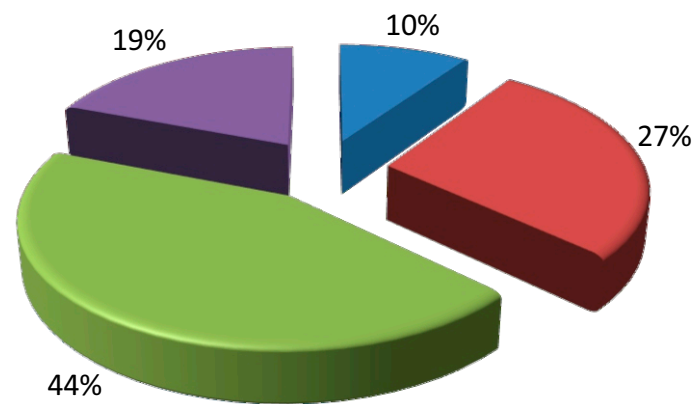
**Sexo:**





Idade:		%
16 a 25 anos	7	9,6%
26 a 40 anos	20	27,4%
41 a 60 anos	32	43,8%
Acima de 60 anos	14	19,2%
<b>TOTAL</b>	<b>73</b>	<b>100,0%</b>

Idade:

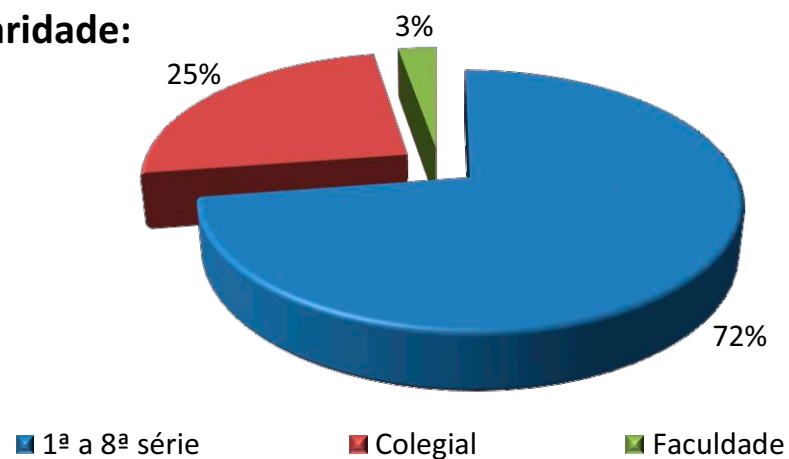


■ 16 a 25 anos ■ 26 a 40 anos ■ 41 a 60 anos ■ Acima de 60 anos



Escolaridade:		%
1ª a 8ª série	53	72,6%
Colegial	18	24,7%
Faculdade	2	2,7%
<b>TOTAL</b>	<b>73</b>	<b>100,0%</b>

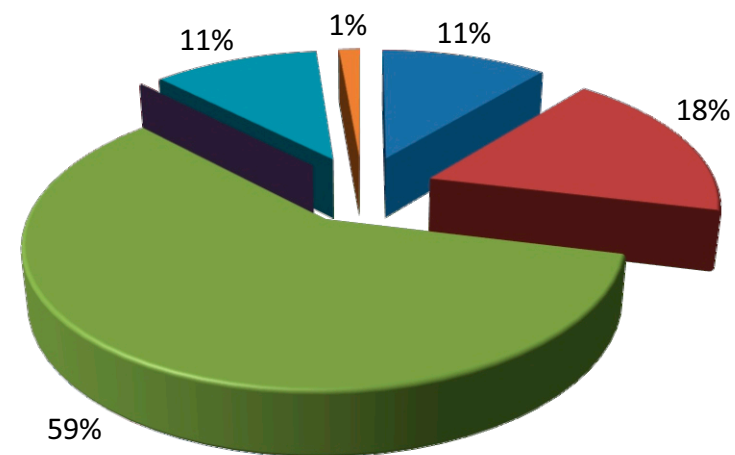
**Escolaridade:**





1) Avalie a Administração Municipal:		%
Ótima	8	11,0%
Boa	13	17,8%
Regular	43	58,9%
Ruim	0	0,0%
Péssima	8	11,0%
Não opinou	1	1,4%
<b>TOTAL</b>	<b>73</b>	<b>100,0%</b>

1) Avalie a Administração Municipal:

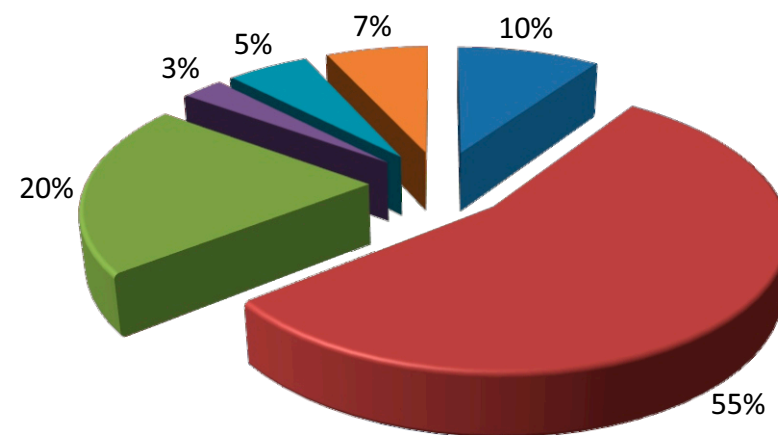


■ Ótima ■ Boa ■ Regular ■ Ruim ■ Péssima ■ Não opinou



2) Nesta fase de pandemia, como você avalia as ações da Secretaria Municipal da EDUCAÇÃO?		%
Ótimas	7	9,6%
Boas	40	54,8%
Regulares	15	20,5%
Ruins	2	2,7%
Péssimas	4	5,5%
Não soube avaliar	5	6,8%
<b>TOTAL</b>	<b>73</b>	<b>100,0%</b>

**2) Nesta fase de pandemia, como você avalia as ações da Secretaria Municipal da EDUCAÇÃO?**

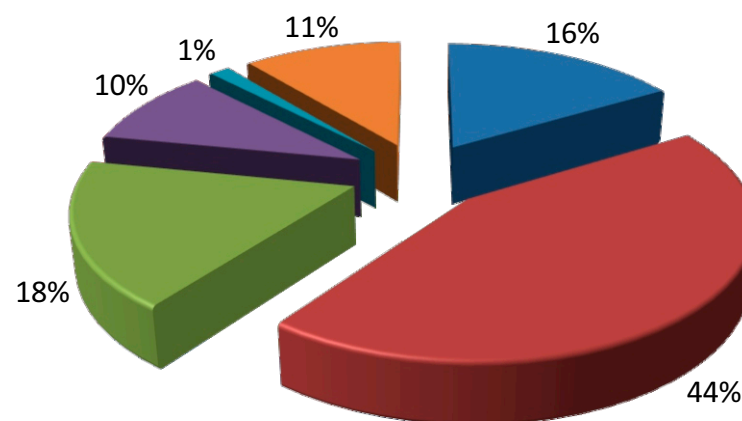


■ Ótimas ■ Boas ■ Regulares ■ Ruins ■ Péssimas ■ Não soube avaliar



3) Avalie o Hospital Santa Casa:		%
Ótimo	12	16,4%
Bom	32	43,8%
Regular	13	17,8%
Ruim	7	9,6%
Péssimo	1	1,4%
Não opinou	8	11,0%
<b>TOTAL</b>	<b>73</b>	<b>100,0%</b>

3) Avalie o Hospital Santa Casa:

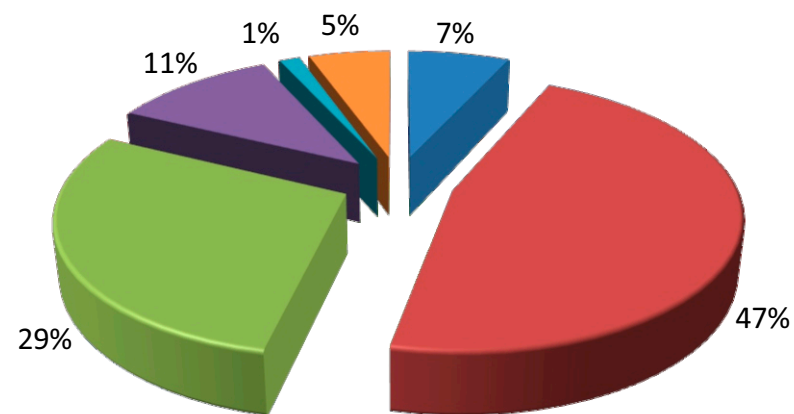


■ Ótimo ■ Bom ■ Regular ■ Ruim ■ Péssimo ■ Não opinou



4) Avalie o Pronto-socorro:		%
Ótimo	5	6,8%
Bom	34	46,6%
Regular	21	28,8%
Ruim	8	11,0%
Péssimo	1	1,4%
Não opinou	4	5,5%
<b>TOTAL</b>	<b>73</b>	<b>100,0%</b>

4) Avalie o Pronto-socorro:



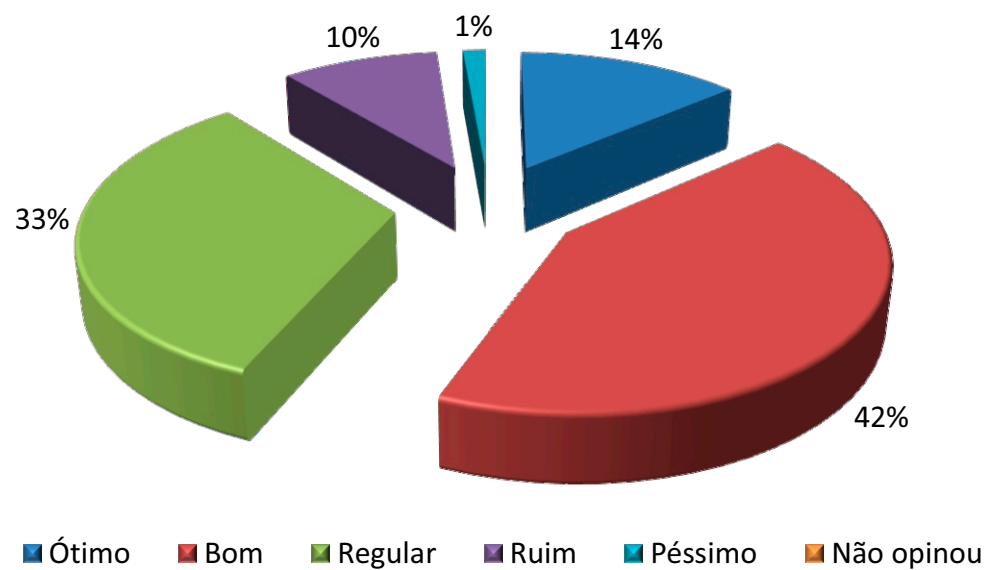
Ótimo Bom Regular Ruim Péssimo Não opinou





5) Avalie o Centro de Saúde: (Ambulatório Central - Posto de Saúde Central)		%
Ótimo	10	13,7%
Bom	31	42,5%
Regular	24	32,9%
Ruim	7	9,6%
Péssimo	1	1,4%
Não opinou	0	0,0%
<b>TOTAL</b>	<b>73</b>	<b>100,0%</b>

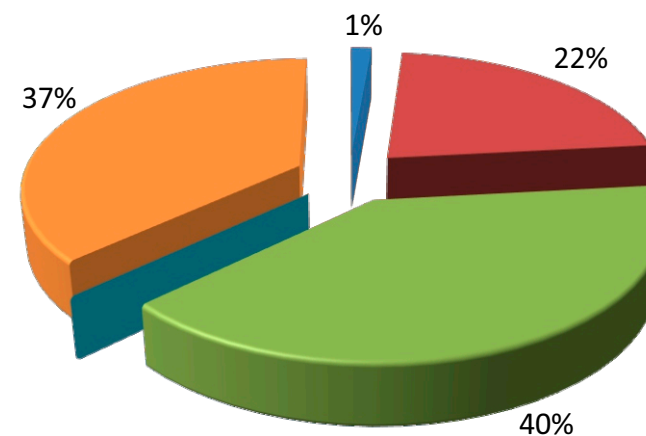
**5) Avalie o Centro de Saúde:**  
(Ambulatório Central - Posto de Saúde Central)





6) Avalie a área da Assistência Social: (criança e adolescente, familiar e terceira idade)		%
Ótima	1	1,4%
Boa	16	21,9%
Regular	29	39,7%
Ruim	0	0,0%
Péssima	0	0,0%
Não opinou	27	37,0%
<b>TOTAL</b>	<b>73</b>	<b>100,0%</b>

**6) Avalie a área da Assistência Social:**  
(criança e adolescente, familiar e terceira idade)

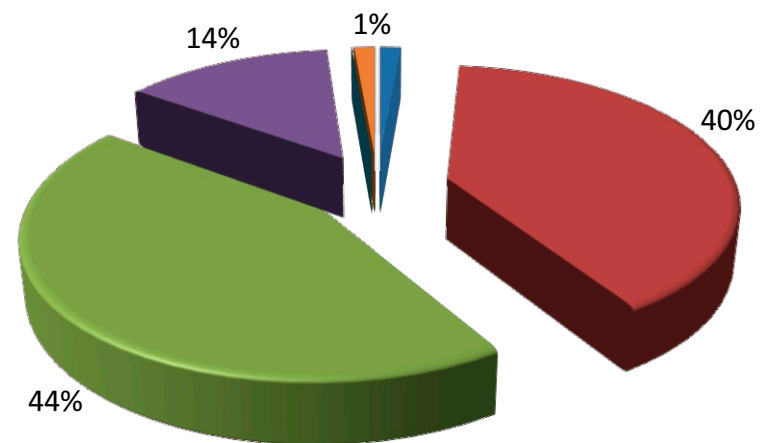


■ Ótima ■ Boa ■ Regular ■ Ruim ■ Péssima ■ Não opinou



7) Avalie a área da Infraestrutura: (obras, asfalto e galerias)		%
Ótimo	1	1,4%
Bom	29	39,7%
Regular	32	43,8%
Ruim	10	13,7%
Péssimo	0	0,0%
Não opinou	1	1,4%
<b>TOTAL</b>	<b>73</b>	<b>100,0%</b>

**7) Avalie a área da Infraestrutura:**  
(obras, asfalto e galerias)

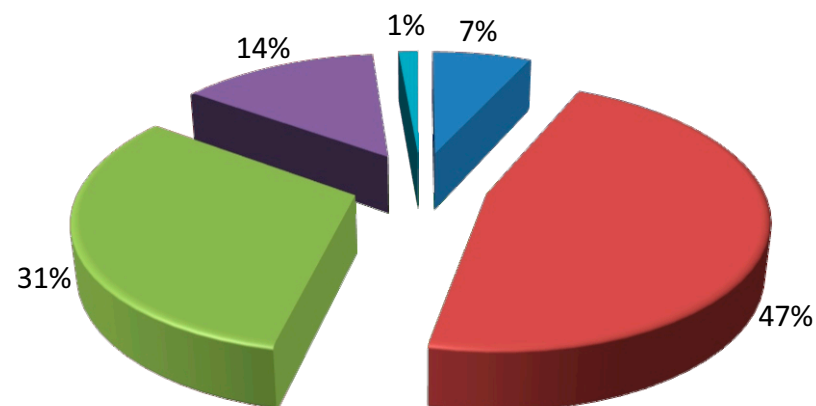


■ Ótimo ■ Bom ■ Regular ■ Ruim ■ Péssimo ■ Não opinou



8) Avalie a Limpeza da cidade: (ruas e praças)		%
Ótima	5	6,8%
Boa	34	46,6%
Regular	23	31,5%
Ruim	10	13,7%
Péssima	1	1,4%
Não opinou	0	0,0%
<b>TOTAL</b>	<b>73</b>	<b>100,0%</b>

**8) Avalie a Limpeza da cidade: (ruas e praças)**



■ Ótima ■ Boa ■ Regular ■ Ruim ■ Péssima ■ Não opinou

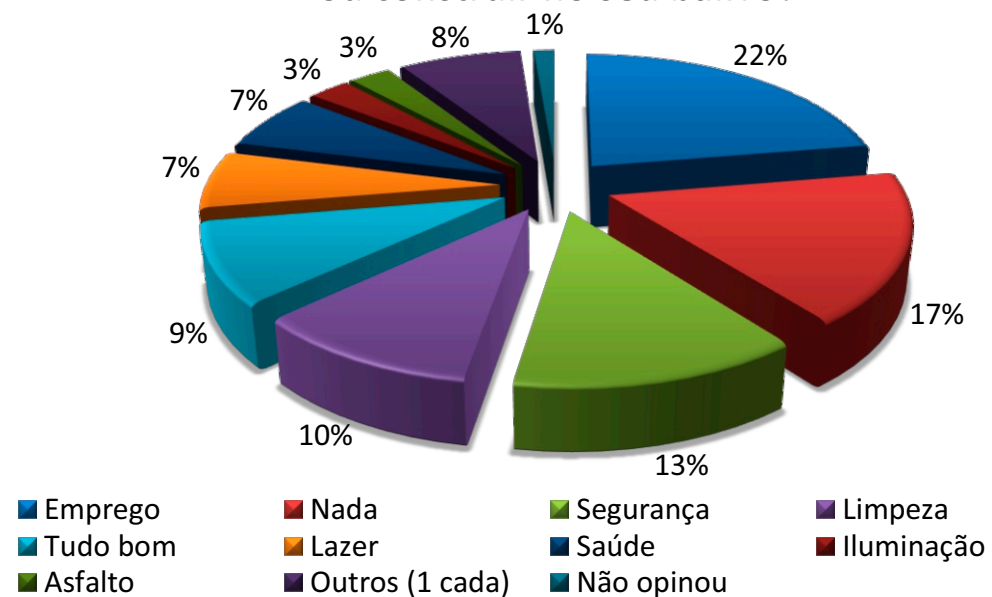


9) O que você acha que deve melhorar, terminar ou construir no seu bairro?		%
Emprego	17	22,4%
Nada	13	17,1%
Segurança	10	13,2%
Limpeza	8	10,5%
Tudo bom	7	9,2%
Lazer	5	6,6%
Saúde	5	6,6%
Iluminação	2	2,6%
Asfalto	2	2,6%
Outros (1 cada)	6	7,9%
Não opinou	1	1,3%
<b>TOTAL</b>	<b>76</b>	<b>100,0%</b>

Outros (1 cada):

Banheiro na praça. Sinalização de trânsito.  
 Escola noturna para os mais velhos. Muitas coisas.  
 Mais assistência para a população. Cuidar das praças.

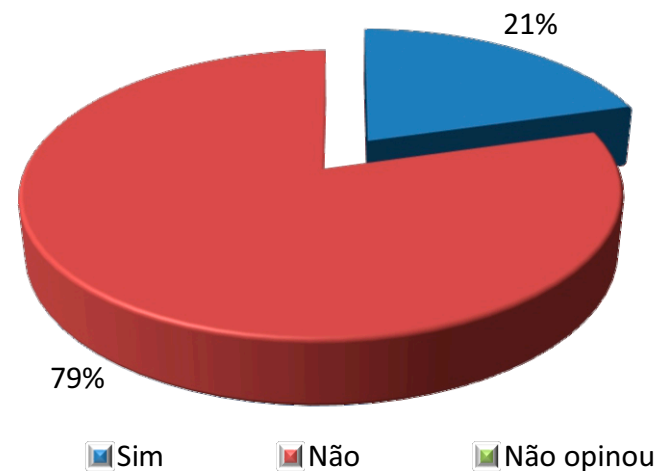
**9) O que você acha que deve melhorar, terminar ou construir no seu bairro?**





10) Você ou alguém de sua família fizeram o teste do Covid-19?		%
Sim	15	20,5%
Não	58	79,5%
Não opinou	0	0,0%
<b>TOTAL</b>	<b>73</b>	<b>100,0%</b>

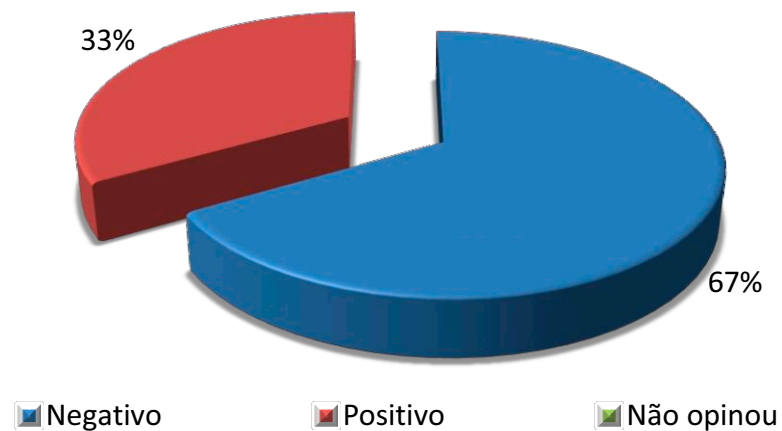
**10) Você ou alguém de sua família fizeram o teste do Covid-19?**





10.1) Se sim, o resultado foi:		%
Negativo	10	66,7%
Positivo	5	33,3%
Não opinou	0	0,0%
<b>TOTAL</b>	<b>15</b>	<b>100,0%</b>

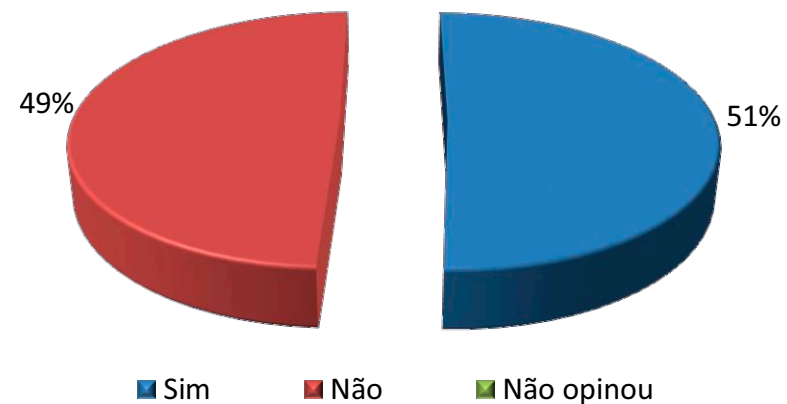
10.1) Se sim, o resultado foi:





11) Você conhece alguém que tem ou teve Covid-19?		%
Sim	37	50,7%
Não	36	49,3%
Não opinou	0	0,0%
<b>TOTAL</b>	<b>73</b>	<b>100,0%</b>

**11) Você conhece alguém que tem ou teve Covid-19?**



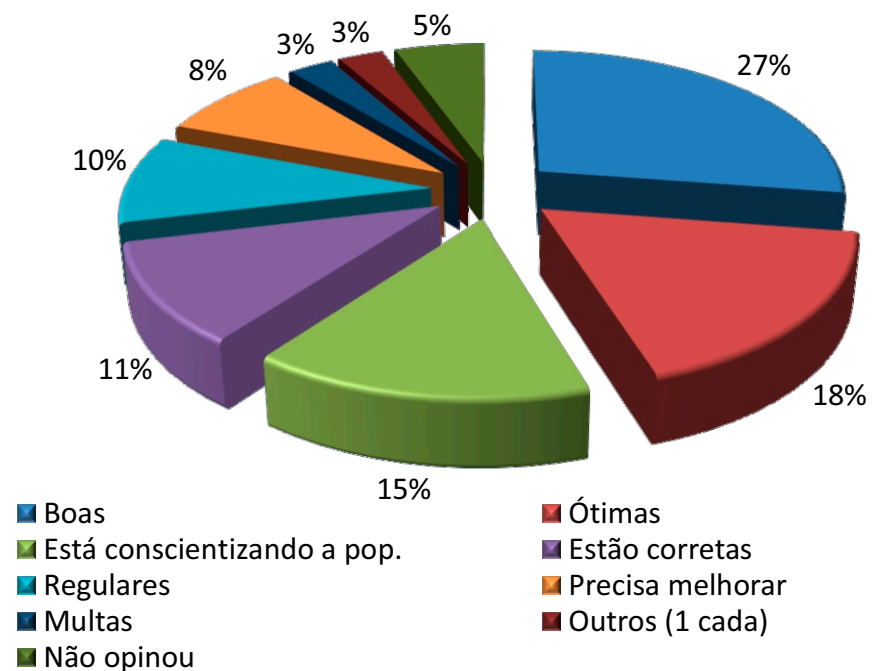




12) Nesta fase de pandemia, o que você está achando das ações da Prefeitura?		%
Boas	20	27,4%
Ótimas	13	17,8%
Está conscientizando a pop.	11	15,1%
Estão corretas	8	11,0%
Regulares	7	9,6%
Precisa melhorar	6	8,2%
Multas	2	2,7%
Outros (1 cada)	2	2,7%
Não opinou	4	5,5%
<b>TOTAL</b>	<b>73</b>	<b>100,0%</b>

<u>Outros (1 cada):</u>		
Tomando providências. Falta auxílio.		

**12) Nesta fase de pandemia, o que você está achando das ações da Prefeitura?**





**inVOX** Pesquisas

# ESTRATIFICADA

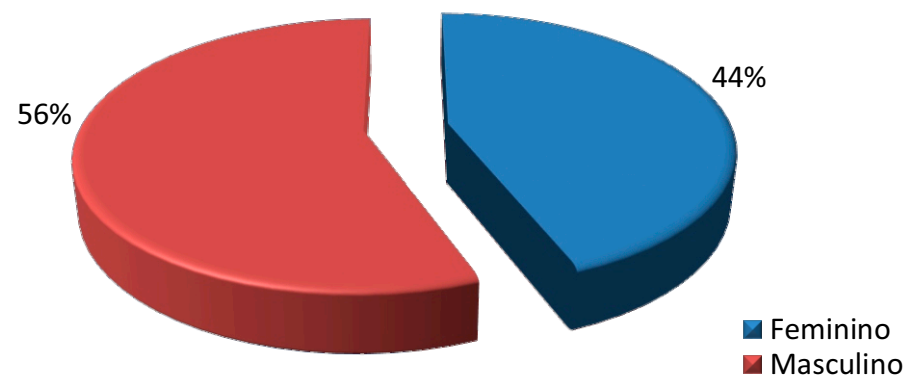
## REGIÃO 6

Jd. Gaivotas  
Bairro Alto  
Jd. Primavera  
Jd. Hortência  
Jd. Monte Alegre  
Jd. São Francisco  
Cohab II  
Jd. São Bento  
Resid. Mario Cazeri  
Vila Chiquito



Sexo:		%
Feminino	41	44,1%
Masculino	52	55,9%
<b>TOTAL</b>	<b>93</b>	<b>100,0%</b>

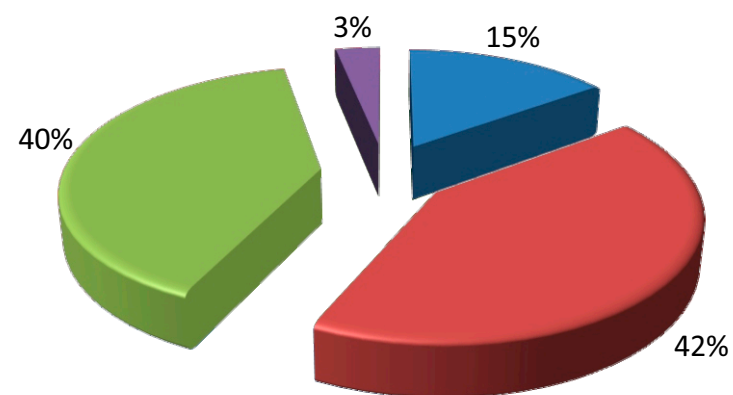
**Sexo:**





Idade:		%
16 a 25 anos	14	15,1%
26 a 40 anos	39	41,9%
41 a 60 anos	37	39,8%
Acima de 60 anos	3	3,2%
<b>TOTAL</b>	<b>93</b>	<b>100,0%</b>

Idade:

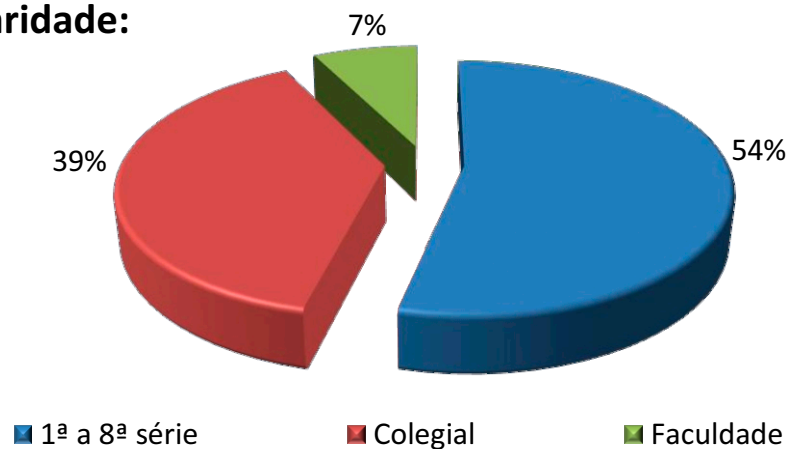


■ 16 a 25 anos ■ 26 a 40 anos ■ 41 a 60 anos ■ Acima de 60 anos



Escolaridade:		%
1ª a 8ª série	50	53,8%
Colegial	36	38,7%
Faculdade	7	7,5%
<b>TOTAL</b>	<b>93</b>	<b>100,0%</b>

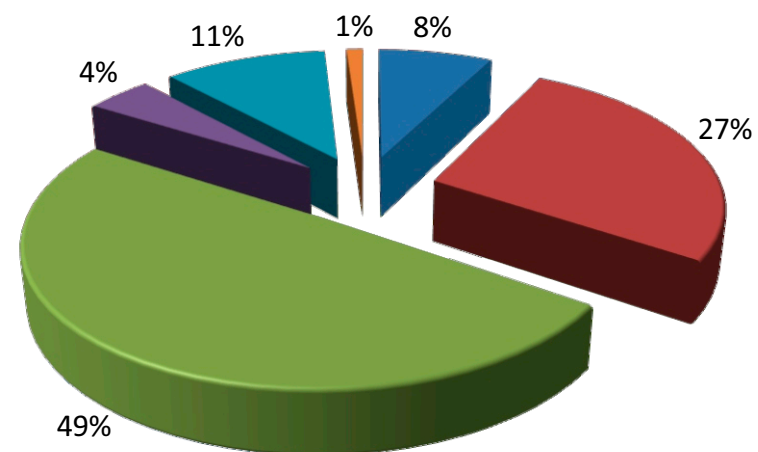
**Escolaridade:**





1) Avalie a Administração Municipal:		%
Ótima	7	7,5%
Boa	25	26,9%
Regular	46	49,5%
Ruim	4	4,3%
Péssima	10	10,8%
Não opinou	1	1,1%
<b>TOTAL</b>	<b>93</b>	<b>100,0%</b>

1) Avalie a Administração Municipal:

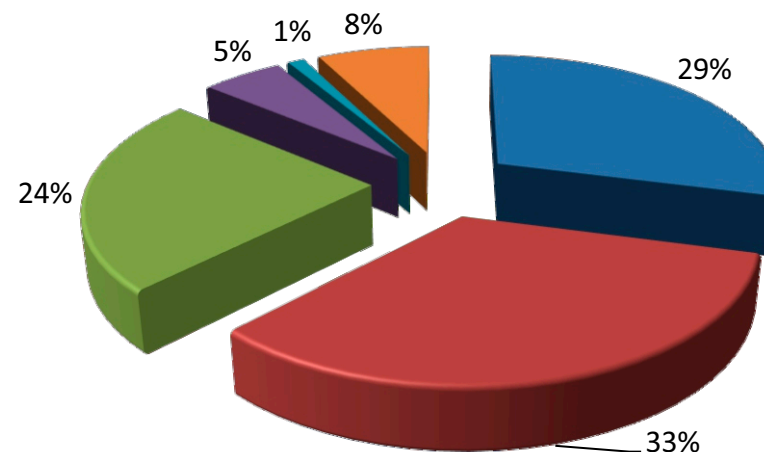


■ Ótima ■ Boa ■ Regular ■ Ruim ■ Péssima ■ Não opinou



2) Nesta fase de pandemia, como você avalia as ações da Secretaria Municipal da EDUCAÇÃO?		%
Ótimas	27	29,0%
Boas	31	33,3%
Regulares	22	23,7%
Ruins	5	5,4%
Péssimas	1	1,1%
Não soube avaliar	7	7,5%
<b>TOTAL</b>	<b>93</b>	<b>100,0%</b>

**2) Nesta fase de pandemia, como você avalia as ações da Secretaria Municipal da EDUCAÇÃO?**

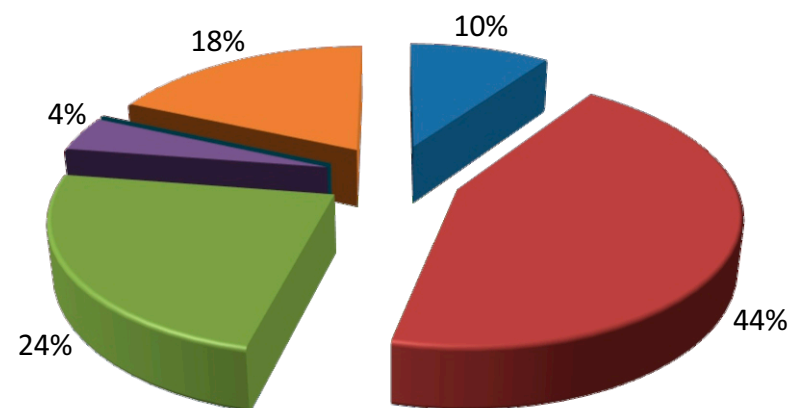


■ Ótimas ■ Boas ■ Regulares ■ Ruins ■ Péssimas ■ Não soube avaliar



3) Avalie o Hospital Santa Casa:		%
Ótimo	9	9,7%
Bom	41	44,1%
Regular	22	23,7%
Ruim	4	4,3%
Péssimo	0	0,0%
Não opinou	17	18,3%
<b>TOTAL</b>	<b>93</b>	<b>100,0%</b>

3) Avalie o Hospital Santa Casa:



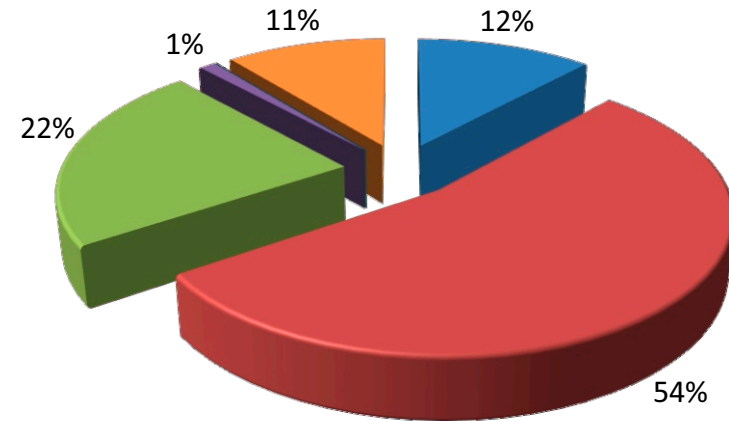
■ Ótimo ■ Bom ■ Regular ■ Ruim ■ Péssimo ■ Não opinou





4) Avalie o Pronto-socorro:		%
Ótimo	11	11,8%
Bom	50	53,8%
Regular	21	22,6%
Ruim	1	1,1%
Péssimo	0	0,0%
Não opinou	10	10,8%
<b>TOTAL</b>	<b>93</b>	<b>100,0%</b>

4) Avalie o Pronto-socorro:

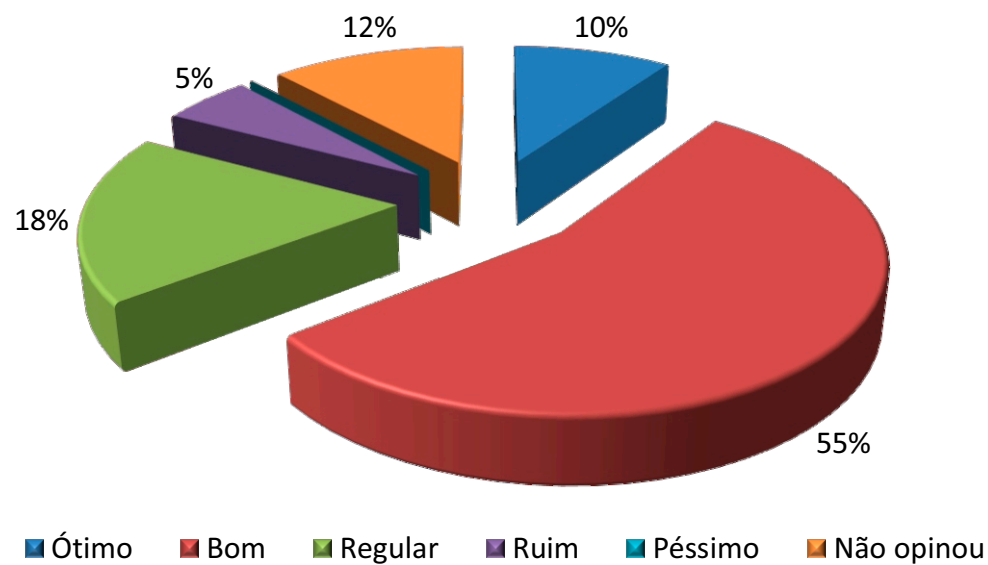


Ótimo Bom Regular Ruim Péssimo Não opinou



5) Avalie o Centro de Saúde: (Ambulatório Central - Posto de Saúde Central)		%
Ótimo	9	9,7%
Bom	51	54,8%
Regular	17	18,3%
Ruim	5	5,4%
Péssimo	0	0,0%
Não opinou	11	11,8%
<b>TOTAL</b>	<b>93</b>	<b>100,0%</b>

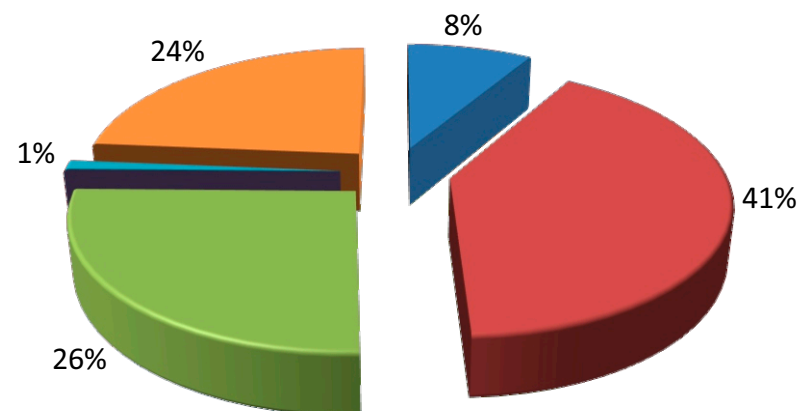
**5) Avalie o Centro de Saúde:**  
(Ambulatório Central - Posto de Saúde Central)





6) Avalie a área da Assistência Social: (criança e adolescente, familiar e terceira idade)		%
Ótima	8	8,6%
Boa	38	40,9%
Regular	24	25,8%
Ruim	0	0,0%
Péssima	1	1,1%
Não opinou	22	23,7%
<b>TOTAL</b>	<b>93</b>	<b>100,0%</b>

**6) Avalie a área da Assitência Social:**  
(criança e adolescente, familiar e terceira idade)

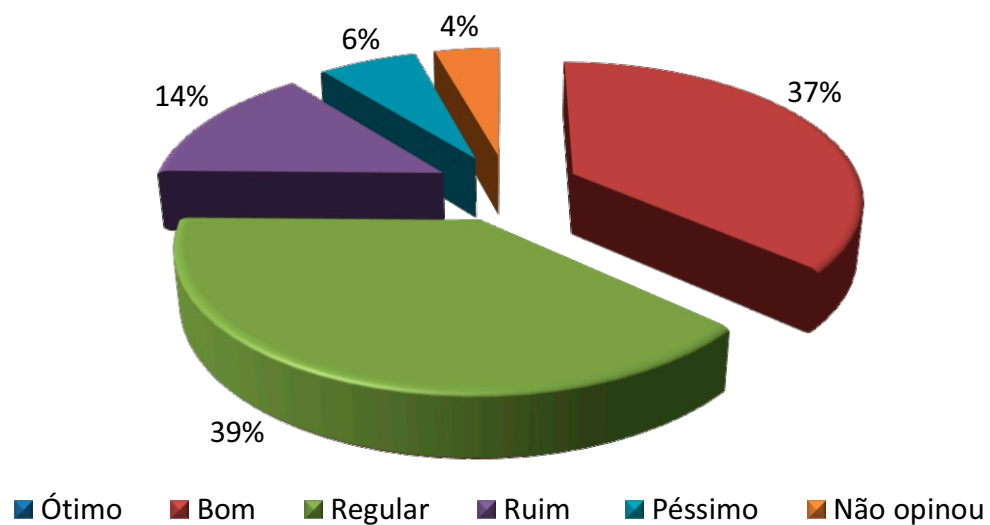


Ótima Boa Regular Ruim Péssima Não opinou



7) Avalie a área da Infraestrutura: (obras, asfalto e galerias)		%
Ótimo	0	0,0%
Bom	34	36,6%
Regular	36	38,7%
Ruim	13	14,0%
Péssimo	6	6,5%
Não opinou	4	4,3%
<b>TOTAL</b>	<b>93</b>	<b>100,0%</b>

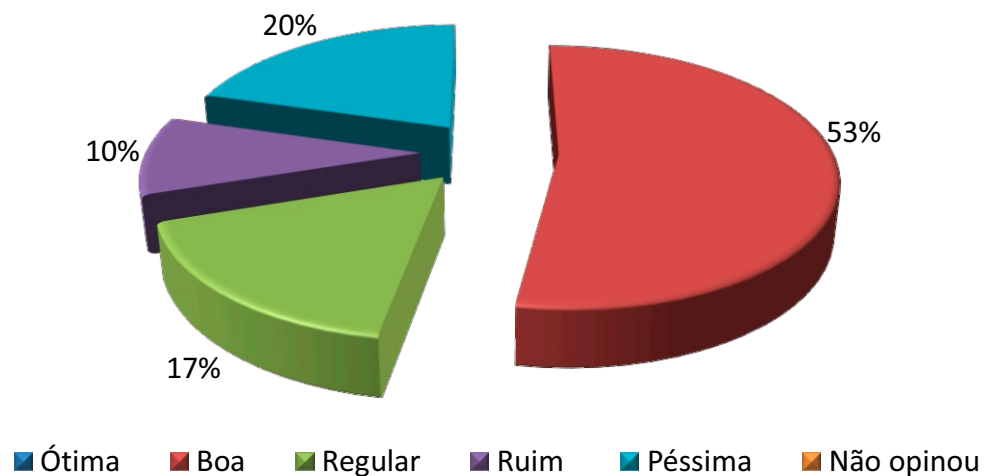
**7) Avalie a área da Infraestrutura:**  
(obras, asfalto e galerias)





8) Avalie a Limpeza da cidade: (ruas e praças)		%
Ótima	0	0,0%
Boa	49	52,7%
Regular	16	17,2%
Ruim	9	9,7%
Péssima	19	20,4%
Não opinou	0	0,0%
<b>TOTAL</b>	<b>93</b>	<b>100,0%</b>

8) Avalie a Limpeza da cidade: (ruas e praças)

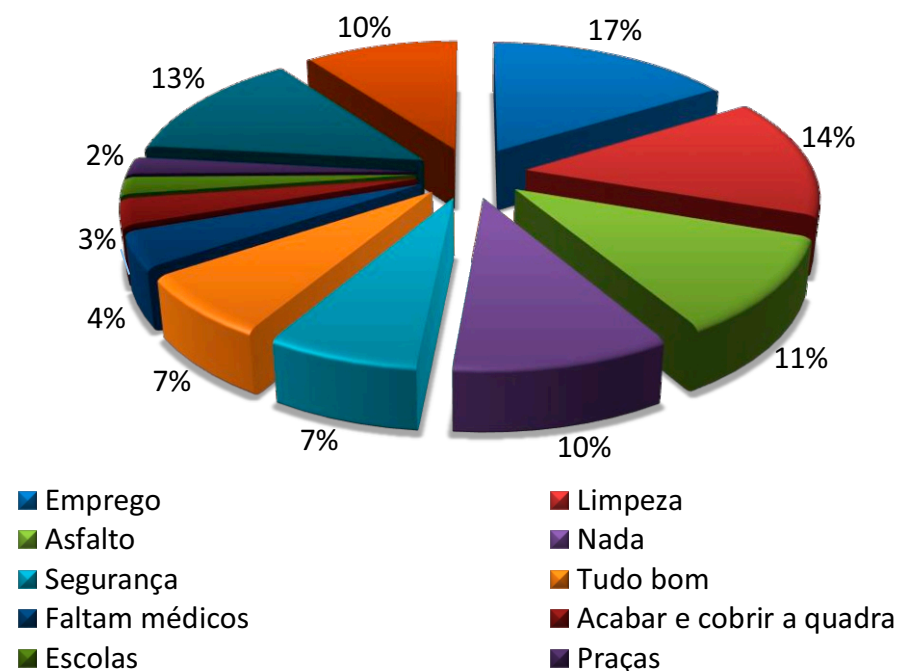




9) O que você acha que deve melhorar, terminar ou construir no seu bairro?		%
Emprego	16	16,2%
Limpeza	14	14,1%
Asfalto	11	11,1%
Nada	10	10,1%
Segurança	7	7,1%
Tudo bom	7	7,1%
Faltam médicos	4	4,0%
Acabar e cobrir a quadra	3	3,0%
Escolas	2	2,0%
Praças	2	2,0%
Outros (1 cada)	13	13,1%
Não opinou	10	10,1%
<b>TOTAL</b>	<b>99</b>	<b>100,0%</b>

Outros (1 cada):		
Fazer praça no CDHU Planalto Verde. Esgoto.		
Fiscalização. Creches. Esporte. Faltam bombeiros.		
Casas populares. Muitas coisas. Varredores de rua.		
Banheiro na praça. Muitas multas. Lazer.		
Som alto e polícia não faz nada.		

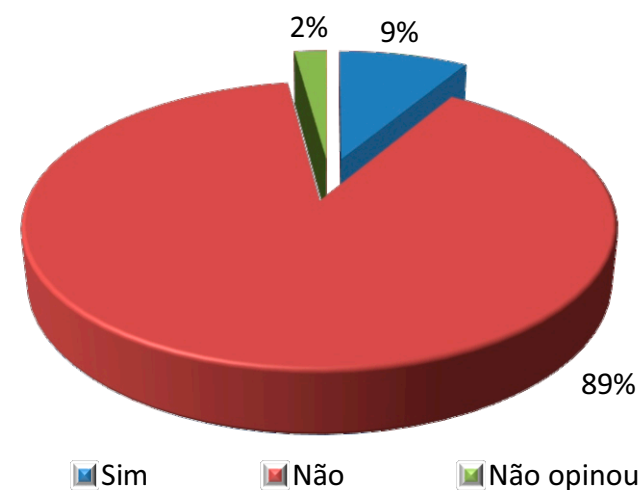
**9) Entre os trabalhos que estão sendo feitos pela Prefeitura, quais são os que Mais lhe agradam:**





10) Você ou alguém de sua família fizeram o teste do Covid-19?		%
Sim	8	8,6%
Não	83	89,2%
Não opinou	2	2,2%
<b>TOTAL</b>	<b>93</b>	<b>100,0%</b>

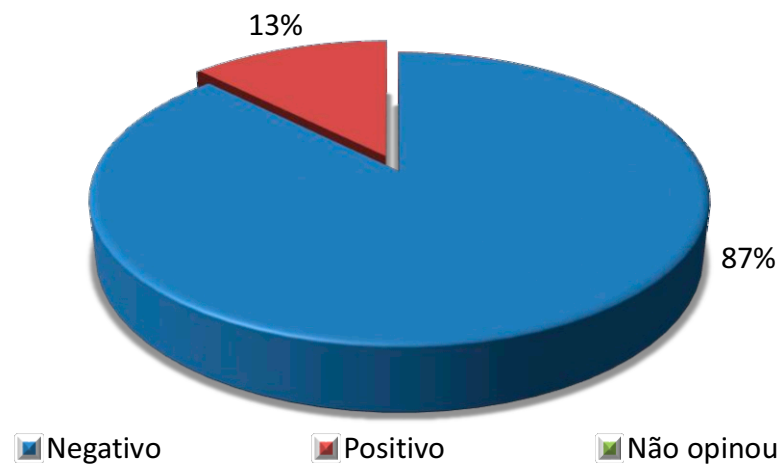
**10) Você ou alguém de sua família fizeram o teste do Covid-19?**





10.1) Se sim, o resultado foi:		%
Negativo	7	87,5%
Positivo	1	12,5%
Não opinou	0	0,0%
<b>TOTAL</b>	<b>8</b>	<b>100,0%</b>

**10.1) Se sim, o resultado foi:**

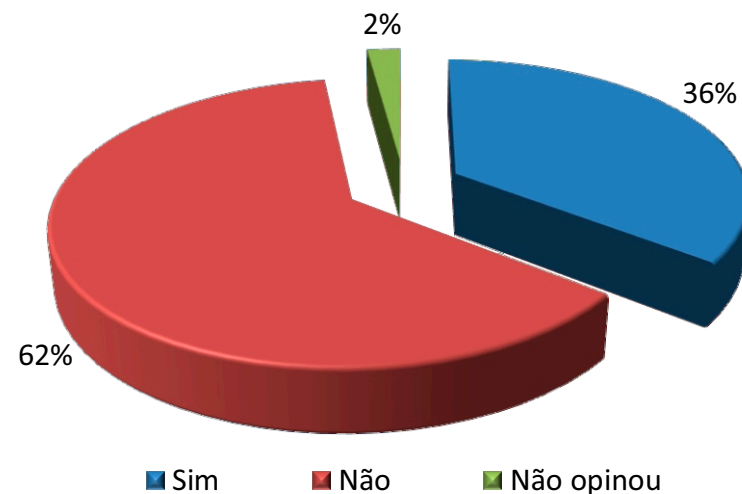






11) Você conhece alguém que tem ou teve Covid-19?		%
Sim	33	35,5%
Não	58	62,4%
Não opinou	2	2,2%
<b>TOTAL</b>	<b>93</b>	<b>100,0%</b>

**11) Você conhece alguém que tem ou teve Covid-19?**





12) Nesta fase de pandemia, o que você está achando das ações da Prefeitura?		%
Boas	43	46,2%
Exageradas	10	10,8%
Ótimas	7	7,5%
Fazendo o que podem	5	5,4%
Regulares	2	2,2%
Outros (1 cada)	7	7,5%
Não opinou	19	20,4%
<b>TOTAL</b>	<b>93</b>	<b>100,0%</b>

Outros (1 cada):

Poderia fazer mais. Muitas coisas irregulares.

Faltou lavar as ruas. Só passa avisando.

Precisa melhorar. Falta informação. Avisando sobre as máscaras e dando dicas.

### 12) Nesta fase de pandemia, o que você está achando das ações da Prefeitura?

