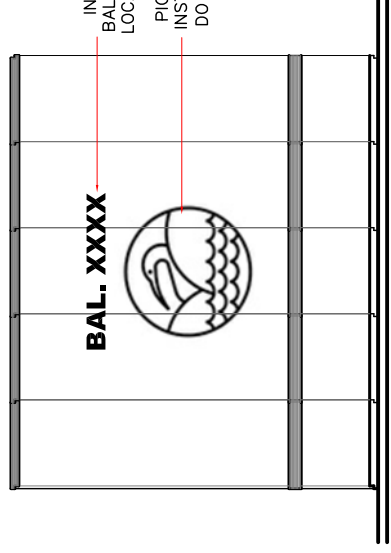


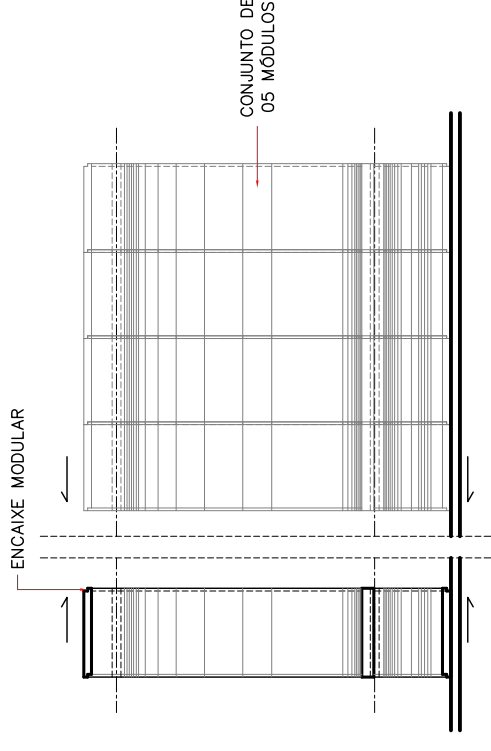
ELEVAÇÃO LATERAL

ESCALA 1/50



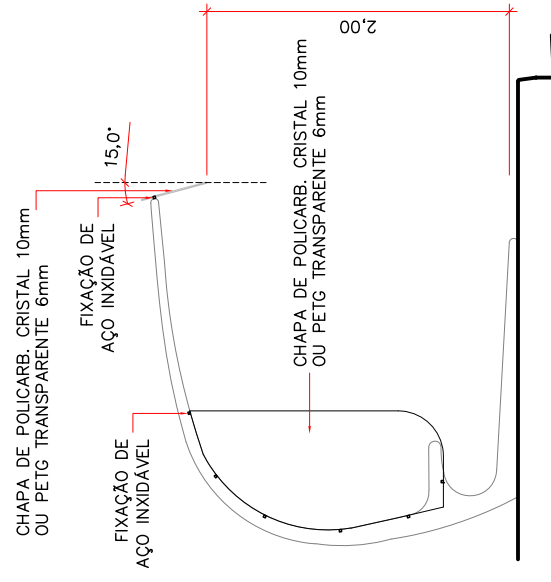
ELEVAÇÃO FRONTAL

ESCALA 1/50



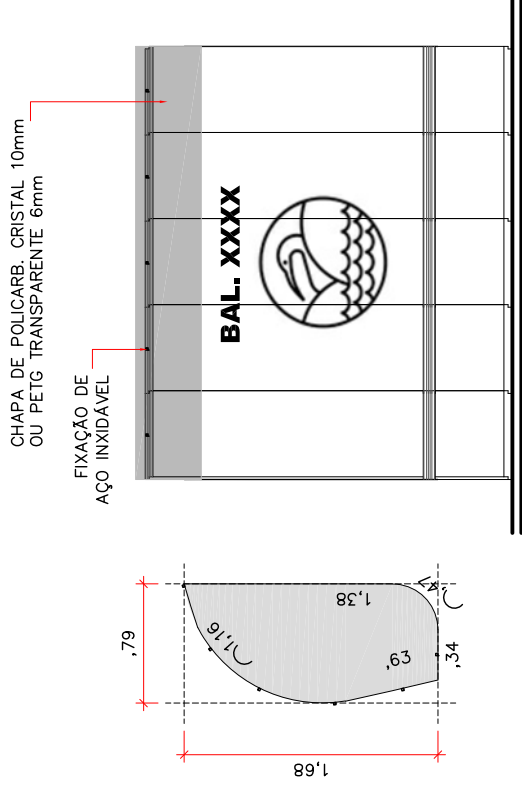
DET. JUNÇÃO DAS PEÇAS

ESCALA 1/50



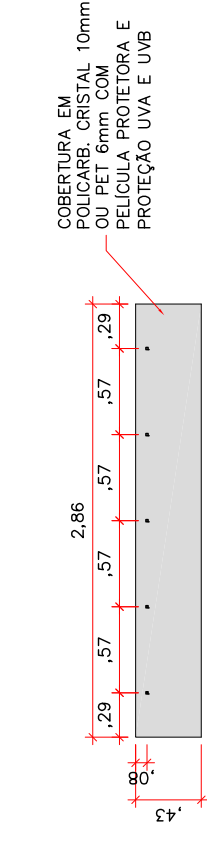
DET. FECHAMENTO LATERAL

ESCALA 1/50



DET. FECHAMENTO FRONTAL

ESCALA 1/50



N°

DATA

REVISÃO

PROJETADO POR:

00

03/22

PROJETO BÁSICO INICIAL



PREFEITURA MUNICIPAL DE ILHA COMPRIDA

ESTÂNCIA BALNEÁRIA

AVENIDA BEIRA MAR 11000 – CEP 11925-000



DES.:

JMCS

MAR/22

PROJETO: Abrigos para passageiros de transporte coletivo em concreto armado

N° DES.

00

PROJ.:

LOCAL: MUNICÍPIO DE ILHA COMPRIDA

FL.

01/01

RESP. TECN.:

ASSUNTO: PROJETO BÁSICO

REV.

00

ASS.:

CAU:

ESCALA: INDICADA