






EDUCAÇÃO INFANTIL – ETAPA III (CRIANÇAS PEQUENAS - PRÉ-ESCOLA)  
ROTINA SEMANAL – DE 23 A 27 DE NOVEMBRO DE 2020

ALUNO (A): \_\_\_\_\_ PROFESSOR (A): \_\_\_\_\_  
ESCOLA ( ) EMEI “PROFESSORA MARIA DE LOURDES SALEMI BERTELLI”; ( ) EMEI “PROFESSORA RUTE THONI BÉRGAMO”; ( ) EMEI “ÂNGELA MARIA BÉRGAMO ANTUNES”

Se possível, registrar as atividades através de vídeos, fotos e até desenhos para ser encaminhada a escola na próxima semana.

Link das Orientações no site oficial da Prefeitura de Elias Fausto/SP <https://www.eliasfausto.sp.gov.br/material-de-educacao>

ATIVIDADE 01 OBJETIVO DA BNCC EI03 EF06 e 09	ATIVIDADE 02 OBJETIVO DA BNCC EI03 ET03 / EO02	ATIVIDADE 03 OBJETIVO DA BNCC EI03 TS02 / CG05
<p><b>ROTINA DIÁRIA:</b> LEITURA DO ALFABETO, NÚMEROS, DAS FORMAS GEOMÉTRICAS E NOME;</p> <p><b>ATIVIDADE:</b> Produção de texto (Dengue)</p> <p><b>PROPOSTA DA ATIVIDADE:</b> Conviver com seus pares em situações de reprodução de história, expressando-se por meio de diferentes suportes de escrita.</p> <p><b>RECURSO:</b> Vídeo Zum Zum <a href="https://www.youtube.com/watch?v=5VQxl85iBHs&amp;feature=youtu.be">https://www.youtube.com/watch?v=5VQxl85iBHs&amp;feature=youtu.be</a></p>  <p><b>DESENVOLVIMENTO:</b> Essa semana vamos trabalhar sobre a prevenção a dengue, assista ao vídeo com a criança e em seguida observem a primeira atividade do anexo1, peça para a criança contar a história que está vendo nas figuras, você pode gravar um vídeo ou escrever o relato dessa história. Na segunda atividade observe a cena e pinte a inicial do mosquito que a Monica está perseguindo (D), em seguida pinte as figuras que começam com essa inicial (D).</p>	<p><b>ROTINA DIÁRIA:</b> LEITURA DO ALFABETO, NÚMEROS, DAS FORMAS GEOMÉTRICAS E NOME;</p> <p><b>ATIVIDADE:</b> Sequência</p> <p><b>PROPOSTA DA ATIVIDADE:</b> Participar atentamente ao ouvir a música sobre os cuidados e explorar situações lúdicas sobre a prevenção a dengue</p> <p><b>RECURSO:</b> Vídeo Vira Vira <a href="https://www.youtube.com/watch?v=SM4MCS8cEHw">https://www.youtube.com/watch?v=SM4MCS8cEHw</a></p>  <p><b>DESENVOLVIMENTO:</b> Assistir ao vídeo com a criança e perguntar para ela o que nos ensina esse vídeo? Se já viram o mosquito? Quais os cuidados que devemos ter? No anexo 02, atividade 03 a Magali encontrou um objeto que pode ser foco do mosquito da dengue, recorte os quadradinhos colando na sequência correta.</p>	<p><b>ROTINA DIÁRIA:</b> LEITURA DO ALFABETO, NÚMEROS, DAS FORMAS GEOMÉTRICAS E NOME;</p> <p><b>ATIVIDADE:</b> Fantoche mosquito da dengue</p> <p><b>PROPOSTA DA ATIVIDADE:</b> Conhecer-se ao brincar de confeccionar fantoche do mosquito da dengue, ampliando suas habilidades manuais</p> <p><b>RECURSO:</b> Ministério da Saúde e Cartoon Network convocam crianças a combater o Aedes aegypti <a href="https://www.youtube.com/watch?v=AFG2VA_H1Yc">https://www.youtube.com/watch?v=AFG2VA_H1Yc</a></p>  <p><b>DESENVOLVIMENTO:</b> Hoje vocês serão super heróis, assistam ao vídeo com a criança e pergunte para ela se sabe de que mosquito está falando? Logo após, faça uma varredura em seu quintal procurando focos da Dengue, eliminando todos os riscos de proliferação. Na atividade 04 do anexo 02, faça um desenho para alertar as pessoas sobre o perigo da dengue, e demonstrar quais foram às aprendizagens adquiridas. Em seguida, procurar um ponto bem movimentado do seu bairro e colar o cartaz para que todos possam ver.</p>



ATIVIDADE 01

pensantes

PRODUÇÃO COLETIVA DE TEXTO.  
TEMA:  
PREVENÇÃO E CONSCIENTIZAÇÃO É A SOLUÇÃO!

pequenosgrandespensantes

<http://www.pequenosgrandespensantes.com.br/2016/01/projeto-dengue-na-educacao-infantil.html>

ATIVIDADE 02

ESCOLA \_\_\_\_\_  
ALUNO (A) \_\_\_\_\_  
DATA \_\_\_\_/\_\_\_\_/\_\_\_\_.

1. OBSERVE A CENA:  
PINTE A INICIAL DO QUE A MONICA ESTA PERSEGUINDO.

S	F
A	D
	U

2- PINTE AS FIGURAS COM A MESMA INICIAL.

ISCAROTONEA


<https://www.ideiacriativa.org/2011/01/atividade-verao-dengue.html?m=1>



**ATIVIDADE 03**

RECORTE E COLE NA SEQUÊNCIA CORRETA A ATITUDE TOMADA PELA MAGALI PARA COMBATER O MOSQUITO DA DENGUE.

1	2	3
---	---	---



<https://www.ideiacriativa.org/2011/01/atividade-verao-dengue.html?m=1>

**ATIVIDADE 04**



<http://www.casamilitar.df.gov.br/combate-a-dengue/>

**FAÇA SEU DESENHO SOBRE A DENGUE NESTE ESPAÇO!**