






EDUCAÇÃO INFANTIL – ETAPA I (BEBÊS – BERÇÁRIO)  
ROTINA SEMANAL – DE 05 A 09 DE OUTUBRO DE 2020.

ALUNO (A): \_\_\_\_\_ PROFESSORAS: \_\_\_\_\_ / \_\_\_\_\_  
ESCOLA ( ) EMEI “IRMÃ IRACILDA DE OLIVEIRA”; ( ) EMEI “PEQUENINA FLOR”; ( ) EMEI “ÂNGELA MARIA BÉRGAMO ANTUNES”

Se possível, registrar as atividades através de vídeos, fotos e até desenhos para ser encaminhada a escola na próxima semana.

Link das Orientações no site oficial da Prefeitura de Elias Fausto/SP <https://www.eliasfausto.sp.gov.br/material-de-educacao>

ATIVIDADE 01 OBJETIVO BNCC- EI01 CG05/EO03	ATIVIDADE 02 OBJETIVO BNCC- EI01 EF04/TS03	ATIVIDADE 03 OBJETIVO BNCC- EI01 ET01
<p style="text-align: center;"><b><u>COORDENAÇÃO</u></b></p> <p><b>PROPOSTA DE ATIVIDADE:</b> Conhecer-se por meio da brincadeira ao expressar suas habilidades de lançamento, ampliando suas possibilidades.</p> <p><b>RECURSOS:</b> Saco plástico e bolinhas</p> <p><b>DESENVOLVIMENTO:</b> Encha as sacolas com ar, não completamente, feche-as! Coloque uma bolinha no centro e bata com as duas mãos na lateral da sacola, isso fará com que a bolinha seja lançada. Faça isso várias vezes, até enquanto a criança se divertir. Para dificultar para os maiores, coloque um cesto na frente para tentar acertar as bolinhas nela.</p>  <p><a href="https://m.facebook.com/522821471088220/videos/3485085338181136/?refsrc=https%3A%2F%2Fm.facebook.com%2F522821471088220%2Fposts%2F3287998551237151%2F&amp;_rdr">https://m.facebook.com/522821471088220/videos/3485085338181136/?refsrc=https%3A%2F%2Fm.facebook.com%2F522821471088220%2Fposts%2F3287998551237151%2F&amp;_rdr</a> acesso em 22/09/2020</p>	<p style="text-align: center;"><b><u>VÍDEO EDUCATIVO: “DIREITOS DA CRIANÇA”</u></b></p> <p><b>PROPOSTA DE ATIVIDADE:</b> Participar da contação de história musicalizada observando as ilustrações; Conviver com seus pares descobrindo e conhecendo seus direitos e deveres.</p> <p><b>RECURSOS:</b> Vídeo youtube, plaquinha dos direitos da criança em anexo.</p> <p><b>DESENVOLVIMENTO:</b> Apresente para a criança a história no youtube: Vídeo educativo “Toda criança tem direitos” disponível em: <a href="https://www.youtube.com/watch?v=wmNnzKOOuA0">https://www.youtube.com/watch?v=wmNnzKOOuA0</a></p> <p>A criança deverá acompanhar a história segurando uma das plaquinhas que segue em anexo 01. Em seguida, a família poderá fazer um registro da história do nome da criança e colar uma foto na folha em anexo 02.</p>  <p><a href="https://m.facebook.com/educaretransformar/photos/pcb.4630858890287635/463085796954411/?type=3&amp;source=48&amp;_tn_ =EH-R">https://m.facebook.com/educaretransformar/photos/pcb.4630858890287635/463085796954411/?type=3&amp;source=48&amp;_tn_ =EH-R</a> acesso em 22/09/2020</p>	<p style="text-align: center;"><b><u>SENSAÇÕES</u></b></p> <p><b>PROPOSTA DE ATIVIDADE:</b> Explorar diferentes temperaturas e texturas ao brincar com os brinquedos escondidos no gelo.</p> <p><b>RECURSOS:</b> Brinquedos pequenos, potes plásticos, bacia, sal de cozinha, corante alimentício (opcional)</p> <p><b>DESENVOLVIMENTO:</b> Um dia antes, coloque os brinquedos num pote com água e congele-os. No dia seguinte coloque o bloco de gelo numa bacia com água temperatura ambiente. Dê as crianças outro pote pequeno com água morna pra elas jogarem no bloco de gelo e conseguirem, com o descongelamento, pegarem os brinquedos. Pode dar um pouco de sal também, pois ajuda a derreter o gelo, é só colocarem por cima do bloco e deixá-los mexer, pois com isso exploram a temperatura e a textura.</p>  <p><a href="http://massacuca.com/brincando-com-agua-aceano-no-gelo/">http://massacuca.com/brincando-com-agua-aceano-no-gelo/</a> acesso em 22/09/2020</p>



ANEXO 01

**II**

A CRIANÇA SERÁ PROTEGIDA E TERÁ DESENVOLVIMENTO FÍSICO, MENTAL, MORAL, ESPIRITUAL E SOCIAL ADEQUADOS.

**III**

CRIANÇAS TÊM DIREITO A NOME E NACIONALIDADE.

**IV**

A CRIANÇA TERÁ DIREITO A ALIMENTAÇÃO, RECREAÇÃO E ASSISTÊNCIA MÉDICA.

[https://m.facebook.com/educaretransformar/photos/pcb.4630858890287635/4630857930287731/?type=3&source=48&\\_tn\\_ =EH-R](https://m.facebook.com/educaretransformar/photos/pcb.4630858890287635/4630857930287731/?type=3&source=48&_tn_ =EH-R)



**A DECLARAÇÃO DOS DIREITOS DA CRIANÇA**

Todo mundo diz que as crianças têm direito a um montão de coisas. Foi durante a Assembléia Geral das Nações Unidas, no dia 20 de novembro de 1959, que representantes de centenas de países aprovaram a Declaração dos Direitos da Criança. Ela foi adaptada da Declaração Universal dos Direitos Humanos, só que voltada para a criançada! Mas, é muito difícil a luta para que esses direitos sejam respeitados. A Declaração dos Direitos da Criança tem 10 princípios que devem ser respeitados por todos para que as crianças possam viver dignamente, com muito amor e carinho. Nós brasileiros temos o dever de proteger e valorizar nossas crianças, pois não devemos esquecer que elas serão o nosso futuro.

<http://www.fiocruz.br/biosseguranca/Bis/infantil/direitodacrianca.htm>

**PRINCÍPIO 3º**

**Desde o dia em que nasce, toda criança tem direito a um nome e uma nacionalidade, ou seja, ser cidadão de um país.**



**REGISTRE NO ESPAÇO ABAIXO A HISTÓRIA DA ESCOLHA DO NOME DO SEU FILHO (A):**