



PLANILHA ORÇAMENTÁRIA

	PREFEITURA MUNICIPAL DE BOITUVA	CDHU 200	
	OBRA: AMPLIAÇÃO E MELHORIAS DE CAMPO DE FUTEBOL NO MUNICIPIO DE BOITUVA/SP LOCAL: PARQUE RESIDENCIAL NOVO MUNDO REVISÃO: 03	DATA BASE NÃO DESONERADO	SINAPI 11/2025
			SIURB 07/2025
			SEOP 10/2025
	BDI	23,90%	
	LEIS SOCIAIS	128,23%	
		115,54%	
		156,70%	

ITEM	FONTE	CÓDIGO	DESCRIÇÃO	UN	QTDE	VALOR UNITÁRIO	VALOR C/ BDI	VALOR TOTAL	PESO %
1.			SERVIÇOS PRELIMINARES					R\$ 90.401,66	2,81%
1.1	SINAPI	103689	FORNECIMENTO E INSTALAÇÃO DE PLACA DE OBRA COM CHAPA GALVANIZADA E ESTRUTURA DE MADEIRA. AF_03/2022_PS	M²	4,50	R\$ 474,17	R\$ 587,50	R\$ 2.643,73	0,08%
1.2	CDHU	02.02.130	Locação de container tipo escritório com 1 vaso sanitário, 1 lavatório e 1 ponto para chuveiro - área mínima de 13,80 m²	UNMES	12,00	R\$ 1.564,50	R\$ 1.938,42	R\$ 23.260,99	0,72%
1.3	CDHU	02.10.020	Locação de obra de edificação	M²	278,66	R\$ 17,85	R\$ 22,12	R\$ 6.162,89	0,19%
1.4	CDHU	01.21.110	Sondagem do terreno à percussão (mínimo de 30 m)	M	45,00	R\$ 91,32	R\$ 113,15	R\$ 5.091,55	0,16%
1.5	SINAPI	98459	Tapume com telha metálica. Af_03/2024	M²	448,00	R\$ 95,92	R\$ 118,84	R\$ 53.242,51	1,66%
2.			VESTIÁRIOS					R\$ 534.167,00	16,60%
2.1			INFRAESTRUTURA					R\$ 59.266,09	1,84%
2.1.1	SINAPI	100896	ESTACA ESCAVADA MECANICAMENTE, SEM FLUIDO ESTABILIZANTE, COM 25CM DE DIÂMETRO, CONCRETO LANÇADO POR CAMINHÃO BETONEIRA (EXCLUSIVE MOBILIZAÇÃO E DESMOBILIZAÇÃO). AF_01/2020_PA	M	204,00	R\$ 59,47	R\$ 73,68	R\$ 15.031,40	0,47%
2.1.2	CDHU	12.05.010	Taxa de mobilização e desmobilização de equipamentos para execução de estaca escavada	TX	1,00	R\$ 2.552,30	R\$ 3.162,30	R\$ 3.162,30	0,10%
2.1.3	SINAPI	96523	ESCAVAÇÃO MANUAL PARA BLOCO DE COROAMENTO OU SAPATA (INCLUINDO ESCAVAÇÃO PARA COLOCAÇÃO DE FÔRMAS). AF_01/2024	M³	8,50	R\$ 130,77	R\$ 162,02	R\$ 1.377,20	0,04%
2.1.4	SINAPI	96527	ESCAVAÇÃO MANUAL PARA VIGA BALDRAME OU SAPATA CORRIDA (INCLUINDO ESCAVAÇÃO PARA COLOCAÇÃO DE FÔRMAS). AF_01/2024	M³	3,68	R\$ 144,12	R\$ 178,56	R\$ 657,83	0,02%
2.1.5	SINAPI	96528	FABRICAÇÃO, MONTAGEM E DESMONTAGEM DE FÔRMA PARA BLOCO DE COROAMENTO, EM MADEIRA SERRADA, E=25 MM, 1 UTILIZAÇÃO. AF_01/2024	M²	34,00	R\$ 174,71	R\$ 216,47	R\$ 7.359,83	0,23%
2.1.6	SINAPI	96530	FABRICAÇÃO, MONTAGEM E DESMONTAGEM DE FÔRMA PARA VIGA BALDRAME, EM MADEIRA SERRADA, E=25 MM, 1 UTILIZAÇÃO. AF_01/2024	M²	35,02	R\$ 158,27	R\$ 196,10	R\$ 6.867,69	0,21%
2.1.7	SINAPI	96621	LASTRO COM MATERIAL GRANULAR, APLICAÇÃO EM BLOCOS DE COROAMENTO, ESPESSURA DE *5 CM*. AF_01/2024	M³	0,85	R\$ 220,04	R\$ 272,63	R\$ 231,74	0,01%
2.1.8	SINAPI	96622	LASTRO COM MATERIAL GRANULAR, APLICADO EM PISOS OU LAJES SOBRE SOLO, ESPESSURA DE *5 CM*. AF_01/2024	M³	0,61	R\$ 200,92	R\$ 248,94	R\$ 152,85	0,00%
2.1.9	SINAPI	96546	ARMAÇÃO DE BLOCO UTILIZANDO AÇO CA-50 DE 10 MM - MONTAGEM. AF_01/2024	KG	100,64	R\$ 13,58	R\$ 16,83	R\$ 1.693,33	0,05%
2.1.10	SINAPI	96544	ARMAÇÃO DE BLOCO UTILIZANDO AÇO CA-50 DE 6,3 MM - MONTAGEM. AF_01/2024	KG	159,94	R\$ 18,53	R\$ 22,96	R\$ 3.672,01	0,11%

PLANILHA ORÇAMENTÁRIA


	PREFEITURA MUNICIPAL DE BOITUVA		DATA BASE NÃO DESONERADO	CDHU 200 SINAPI 11/2025 SIURB 07/2025 SEOP 10/2025
	OBRA: AMPLIAÇÃO E MELHORIAS DE CAMPO DE FUTEBOL NO MUNICIPIO DE BOITUVA/SP LOCAL: PARQUE RESIDENCIAL NOVO MUNDO REVISÃO: 03			BDI LEIS SOCIAIS

ITEM	FONTE	CÓDIGO	DESCRIÇÃO	UN	QTDE	VALOR UNITÁRIO	VALOR C/ BDI	VALOR TOTAL	PESO %
2.1.11	SINAPI	104919	ARMAÇÃO DE SAPATA ISOLADA, VIGA BALDRAME E SAPATA CORRIDA UTILIZANDO AÇO CA-50 DE 10 MM - MONTAGEM. AF_01/2024	KG	275,77	R\$ 11,89	R\$ 14,73	R\$ 4.062,56	0,13%
2.1.12	SINAPI	104917	ARMAÇÃO DE SAPATA ISOLADA, VIGA BALDRAME E SAPATA CORRIDA UTILIZANDO AÇO CA-50 DE 6,3 MM - MONTAGEM. AF_01/2024	KG	149,94	R\$ 15,36	R\$ 19,03	R\$ 2.853,51	0,09%
2.1.13	SINAPI	96557	CONCRETAGEM DE BLOCO DE COROAMENTO OU VIGA BALDRAME, FCK 30 MPA, COM USO DE BOMBA - LANÇAMENTO, ADENSAMENTO E ACABAMENTO. AF_01/2024	M³	8,14	R\$ 648,86	R\$ 803,94	R\$ 6.544,86	0,20%
2.1.14	SINAPI	98557	IMPERMEABILIZAÇÃO DE SUPERFÍCIE COM EMULSÃO ASFÁLTICA, 2 DEMÃOS. AF_09/2023	M²	98,30	R\$ 45,97	R\$ 56,96	R\$ 5.598,97	0,17%
2.1.15	SINAPI	93382	REATERRO MANUAL DE VALAS, COM COMPACTADOR DE SOLOS DE PERCUSSÃO. AF_08/2023	M³	-	R\$ 35,35	R\$ 43,80	R\$ -	0,00%
2.2			SUPERESTRUTURA					R\$ 33.579,70	1,04%
2.2.1	SINAPI	92269	FABRICAÇÃO DE FÔRMA PARA PILARES E ESTRUTURAS SIMILARES, EM MADEIRA SERRADA, E=25 MM. AF_09/2020	M²	7,41	R\$ 137,63	R\$ 170,52	R\$ 1.262,86	0,04%
2.2.2	SINAPI	92762	ARMAÇÃO DE PILAR OU VIGA DE ESTRUTURA CONVENCIONAL DE CONCRETO ARMADO UTILIZANDO AÇO CA-50 DE 10,0 MM - MONTAGEM. AF_06/2022	KG	636,51	R\$ 9,63	R\$ 11,93	R\$ 7.594,56	0,24%
2.2.3	SINAPI	92760	ARMAÇÃO DE PILAR OU VIGA DE ESTRUTURA CONVENCIONAL DE CONCRETO ARMADO UTILIZANDO AÇO CA-50 DE 6,3 MM - MONTAGEM. AF_06/2022	KG	265,88	R\$ 12,37	R\$ 15,33	R\$ 4.074,99	0,13%
2.2.4	SINAPI	103672	CONCRETAGEM DE PILARES, FCK = 25 MPA, COM USO DE BOMBA - LANÇAMENTO, ADENSAMENTO E ACABAMENTO. AF_02/2022_PS	M³	1,63	R\$ 598,06	R\$ 741,00	R\$ 1.210,42	0,04%
2.2.5	SINAPI	103675	CONCRETAGEM DE VIGAS E LAJES, FCK=25 MPA, PARA LAJES MACIÇAS OU NERVURADAS COM USO DE BOMBA - LANÇAMENTO, ADENSAMENTO E ACABAMENTO. AF_02/2022_PS	M³	26,26	R\$ 597,45	R\$ 740,24	R\$ 19.436,87	0,60%
2.3			PAREDES					R\$ 130.731,12	4,06%
2.3.1	SINAPI	103324	ALVENARIA DE VEDAÇÃO DE BLOCOS CERÂMICOS FURADOS NA VERTICAL DE 14X19X39 CM (ESPESSURA 14 CM) E ARGAMASSA DE ASSENTAMENTO COM PREPARO EM BETONEIRA. AF_12/2021	M²	355,80	R\$ 87,25	R\$ 108,10	R\$ 38.462,96	1,20%
2.3.2	SINAPI	87879	CHAPISCO APLICADO EM ALVENARIAS E ESTRUTURAS DE CONCRETO INTERNAS, COM COLHER DE PEDREIRO. ARGAMASSA TRAÇO 1:3 COM PREPARO EM BETONEIRA 400L. AF_10/2022	M²	347,10	R\$ 5,12	R\$ 6,34	R\$ 2.201,89	0,07%

Assinado por 1 pessoa: EVELYN KARINE PACHECO LEITE
Para verificar a autenticidade do documento, acesse <https://boituva.1doc.com.br/verificacao/B615-71F7-E6F2-94F5>



PLANILHA ORÇAMENTÁRIA


	PREFEITURA MUNICIPAL DE BOITUVA		DATA BASE NÃO DESONERADO CDHU 200 SINAPI 11/2025 SIURB 07/2025 SEOP 10/2025
	OBRA: AMPLIAÇÃO E MELHORIAS DE CAMPO DE FUTEBOL NO MUNICIPIO DE BOITUVA/SP LOCAL: PARQUE RESIDENCIAL NOVO MUNDO REVISÃO: 03		BDI 23,90% LEIS SOCIAIS 128,23% 115,54% 156,70%

ITEM	FORTE	CÓDIGO	DESCRIÇÃO	UN	QTDE	VALOR UNITÁRIO	VALOR C/ BDI	VALOR TOTAL	PESO %
2.3.3	SINAPI	87905	CHAPISCO APLICADO EM ALVENARIA (COM PRESENÇA DE VÃOS) E ESTRUTURAS DE CONCRETO DE FACHADA, COM COLHER DE PEDREIRO. ARGAMASSA TRAÇO 1:3 COM PREPARO EM BETONEIRA 400L. AF_10/2022	M²	375,32	R\$ 9,82	R\$ 12,17	R\$ 4.566,45	0,14%
2.3.4	SINAPI	87532	EMBOÇO, EM ARGAMASSA TRAÇO 1:2:8, PREPARO MANUAL, APLICADO MANUALMENTE EM PAREDES INTERNAS DE AMBIENTES COM ÁREA ENTRE 5M² E 10M², E = 17,5MM, COM TALISCAS. AF_03/2024 (PARA RECEBIMENTO DE CERÂMICA)	M²	211,00	R\$ 45,44	R\$ 56,30	R\$ 11.879,33	0,37%
2.3.5	SINAPI	87529	MASSA ÚNICA, EM ARGAMASSA TRAÇO 1:2:8, PREPARO MECÂNICO, APLICADA MANUALMENTE EM PAREDES	M²	203,30	R\$ 41,63	R\$ 51,58	R\$ 10.486,13	0,33%
2.3.6	SINAPI	104218	EMBOÇO OU MASSA ÚNICA EM ARGAMASSA TRAÇO 1:2:8, PREPARO MANUAL, APLICADA MANUALMENTE EM PANOS DE FACHADA COM PRESENÇA DE VÃOS, ESPESURA DE 25 MM, ACESSO POR ANDAIME. AF_08/2022	M²	381,73	R\$ 65,70	R\$ 81,40	R\$ 31.073,70	0,97%
2.3.7	SINAPI	87267	Revestimento cerâmico para paredes internas com placas tipo esmaltada de dimensões 20x20 cm aplicadas a meia altura das paredes. af_02/2023_pe	M²	211,00	R\$ 65,27	R\$ 80,87	R\$ 17.063,47	0,53%
2.3.8	SINAPI	88485	FUNDO SELADOR ACRÍLICO, APLICAÇÃO MANUAL EM PAREDE, UMA DEMÃO. AF_04/2023	M²	585,03	R\$ 5,23	R\$ 6,48	R\$ 3.790,98	0,12%
2.3.9	SINAPI	88489	PINTURA LÁTEX ACRÍLICA PREMIUM, APLICAÇÃO MANUAL EM PAREDES, DUAS DEMÃOS. AF_04/2023	M²	585,03	R\$ 15,46	R\$ 19,15	R\$ 11.206,21	0,35%
2.4			LAJE					R\$ 43.100,06	1,34%
2.4.1	CDHU	13.01.130	Laje pré-fabricada mista vigota treliçada/lajota cerâmica - LT 12 (8+4) e capa com concreto de 25 Mpa	M²	157,55	R\$ 153,71	R\$ 190,45	R\$ 30.004,88	0,93%
2.4.2	SINAPI	87884	CHAPISCO APLICADO NO TETO OU EM ALVENARIA E ESTRUTURA, COM ROLO PARA TEXTURA ACRÍLICA. ARGAMASSA INDUSTRIALIZADA COM PREPARO MANUAL. AF_10/2022	M²	143,33	R\$ 10,43	R\$ 12,92	R\$ 1.852,22	0,06%
2.4.3	SINAPI	90408	MASSA ÚNICA, EM ARGAMASSA TRAÇO 1:2:8, PREPARO MECÂNICO, APLICADA MANUALMENTE EM TETO, E =10MM, COM TALISCAS. AF_03/2024	M²	143,33	R\$ 38,34	R\$ 47,50	R\$ 6.808,64	0,21%
2.4.4	SINAPI	88484	FUNDO SELADOR ACRÍLICO, APLICAÇÃO MANUAL EM TETO, UMA DEMÃO. AF_04/2023	M²	143,33	R\$ 6,48	R\$ 8,03	R\$ 1.150,76	0,04%
2.4.5	SINAPI	88488	PINTURA LÁTEX ACRÍLICA PREMIUM, APLICAÇÃO MANUAL EM TETO, DUAS DEMÃOS. AF_04/2023	M²	143,33	R\$ 18,49	R\$ 22,91	R\$ 3.283,56	0,10%
2.5			ESQUADRIAS					R\$ 61.459,14	1,91%

Assinado por 1 pessoa: EVELYN KARINE PACHECO LEITE
Para verificar a autenticidade do documento, acesse <https://boituva.1doc.com.br/verificacao/B615-71F7-E6F2-94F5>



PLANILHA ORÇAMENTÁRIA


	PREFEITURA MUNICIPAL DE BOITUVA		DATA BASE NÃO DESONERADO CDHU 200 SINAPI 11/2025 SIURB 07/2025 SEOP 10/2025
	OBRA: AMPLIAÇÃO E MELHORIAS DE CAMPO DE FUTEBOL NO MUNICIPIO DE BOITUVA/SP LOCAL: PARQUE RESIDENCIAL NOVO MUNDO REVISÃO: 03		BDI 23,90% LEIS SOCIAIS 128,23% 115,54% 156,70%

ITEM	FUNTE	CÓDIGO	DESCRIÇÃO	UN	QTDE	VALOR UNITÁRIO	VALOR C/ BDI	VALOR TOTAL	PESO %
2.5.1	SINAPI	91315	KIT DE PORTA DE MADEIRA PARA PINTURA, SEMI-OCA (LEVE OU MÉDIA), PADRÃO POPULAR, 90X210CM, ESPESSURA DE 3,5CM, ITENS INCLUSOS: DOBRADIÇAS, MONTAGEM E INSTALAÇÃO DO BATENTE, FECHADURA COM EXECUÇÃO DO FURO - FORNECIMENTO E INSTALAÇÃO. AF 12/2019	UN	2,00	R\$ 1.270,71	R\$ 1.574,41	R\$ 3.148,82	0,10%
2.5.2	SINAPI	91314	KIT DE PORTA DE MADEIRA PARA PINTURA, SEMI-OCA (LEVE OU MÉDIA), PADRÃO POPULAR, 80X210CM, ESPESSURA DE 3,5CM, ITENS INCLUSOS: DOBRADIÇAS, MONTAGEM E INSTALAÇÃO DO BATENTE, FECHADURA COM EXECUÇÃO DO FURO - FORNECIMENTO E INSTALAÇÃO. AF 12/2019	UN	2,00	R\$ 1.178,61	R\$ 1.460,30	R\$ 2.920,60	0,09%
2.5.3	CDHU	28.01.040	Ferragem completa com maçaneta tipo alavanca, para porta interna com 1 folha	CJ	4,00	R\$ 427,65	R\$ 529,86	R\$ 2.119,43	0,07%
2.5.4	CDHU	23.13.020	Porta lisa de madeira, interna, resistente a umidade "PIM RU", para acabamento em pintura, padrão dimensiona médio/pesado, com ferragens, completo - 80 x 210 cm	UN	8,00	R\$ 624,34	R\$ 773,56	R\$ 6.188,46	0,19%
2.5.5	CDHU	23.13.052	Porta lisa de madeira, interna, resistente a umidade "PIM RU", para acabamento em pintura, tipo acessível, padrão dimensional médio/pesado, com ferragens, completo - 90 x 210 cm	UN	4,00	R\$ 812,83	R\$ 1.007,10	R\$ 4.028,39	0,13%
2.5.6	CDHU	25.01.361	Caixilho em alumínio maxim-ar com vidro - branco	M²	9,05	R\$ 1.436,85	R\$ 1.780,26	R\$ 16.111,33	0,50%
2.5.7	CDHU	24.03.100	Alçapão/tampa em chapa de ferro com porta cadeado	M²	0,64	R\$ 1.561,89	R\$ 1.935,18	R\$ 1.238,52	0,04%
2.5.8	SINAPI	99861	GRADIL EM FERRO FIXADO EM VÃOS DE JANELAS, FORMADO POR BARRAS CHATAS DE 25X4,8 MM. AF 04/2019	M²	13,51	R\$ 606,03	R\$ 750,87	R\$ 10.144,27	0,32%
2.5.9	CDHU	24.02.040	Porta/portão tipo gradil sob medida	M²	6,60	R\$ 957,61	R\$ 1.186,48	R\$ 7.830,76	0,24%
2.5.10	SINAPI	102201	APLICAÇÃO MASSA ACRÍLICA PARA MADEIRA, PARA PINTURA COM TINTA DE ACABAMENTO (PIGMENTADA). AF 01/2021	M²	60,32	R\$ 23,47	R\$ 29,08	R\$ 1.754,07	0,05%
2.5.11	SINAPI	102219	PINTURA TINTA DE ACABAMENTO (PIGMENTADA) ESMALTE SINTÉTICO ACETINADO EM MADEIRA, 2 DEMÃOS. AF 01/2021	M²	60,32	R\$ 21,27	R\$ 26,35	R\$ 1.589,64	0,05%
2.5.12	SINAPI	100723	PINTURA COM TINTA ALQUÍDICA DE FUNDO E ACABAMENTO (ESMALTE SINTÉTICO GRAFITE) PULVERIZADA SOBRE PERFIL METÁLICO EXECUTADO EM FÁBRICA (POR DEMÃO). AF 01/2020_PE	M²	20,11	R\$ 14,38	R\$ 17,82	R\$ 358,30	0,01%
2.5.13	CDHU	19.01.062	Peitoril e/ou soleira em granito, espessura de 2 cm e largura até 20 cm, acabamento polido	M	18,10	R\$ 179,55	R\$ 222,46	R\$ 4.026,57	0,13%
2.6			COBERTURA					R\$ 15.622,66	0,49%

Assinado por 1 pessoa: EVELYN KARINE PACHECO LEITE
Para verificar a autenticidade do documento, acesse <https://boituva.1doc.com.br/verificacao/B615-71F7-E6F2-94F5>



PLANILHA ORÇAMENTÁRIA


	PREFEITURA MUNICIPAL DE BOITUVA		DATA BASE NÃO DESONERADO CDHU 200 SINAPI 11/2025 SIURB 07/2025 SEOP 10/2025
	OBRA: AMPLIAÇÃO E MELHORIAS DE CAMPO DE FUTEBOL NO MUNICIPIO DE BOITUVA/SP LOCAL: PARQUE RESIDENCIAL NOVO MUNDO REVISÃO: 03		BDI 23,90% LEIS SOCIAIS 128,23% 115,54% 156,70%

ITEM	FUNTE	CÓDIGO	DESCRIÇÃO	UN	QTDE	VALOR UNITÁRIO	VALOR C/ BDI	VALOR TOTAL	PESO %
2.6.1	SINAPI	100384	FABRICAÇÃO E INSTALAÇÃO DE PONTALETES DE MADEIRA NÃO APARELHADA PARA TELHADOS COM ATÉ 2 ÁGUAS E COM TELHA ONDULADA DE FIBROCIMENTO, ALUMÍNIO OU PLÁSTICA EM EDIFÍCIO INSTITUCIONAL TÉRREO, INCLUSO TRANSPORTE VERTICAL. AF_07/2019	M²	149,22	R\$ 35,29	R\$ 43,72	R\$ 6.524,54	0,20%
2.6.2	SINAPI	94210	TELHAMENTO COM TELHA ONDULADA DE FIBROCIMENTO E = 6 MM, COM RECOBRIMENTO LATERAL DE 1 1/4 DE ONDA PARA TELHADO COM INCLINAÇÃO MÁXIMA DE 10°, COM ATÉ 2 ÁGUAS, INCLUSO IÇAMENTO. AF_07/2019	M²	149,22	R\$ 49,21	R\$ 60,97	R\$ 9.098,12	0,28%
2.7			HIDRÁULICA					R\$ 90.955,16	2,83%
2.7.1			ÁGUA FRIA					R\$ 11.140,82	0,35%
2.7.1.1	CDHU	45.01.020	Entrada completa de água com abrigo e registro de gaveta, DN= 3/4'	UN	1,00	R\$ 1.538,01	R\$ 1.905,59	R\$ 1.905,59	0,06%
2.7.1.2	CDHU	47.02.020	Registro de gaveta em latão fundido cromado com canopla, DN= 3/4' - linha especial	UN	18,00	R\$ 69,56	R\$ 86,18	R\$ 1.551,33	0,05%
2.7.1.3	SINAPI	102608	CAIXA D'ÁGUA EM POLIETILENO, 1500 LITROS - FORNECIMENTO E INSTALAÇÃO. AF_06/2021	UN	1,00	R\$ 1.063,56	R\$ 1.317,75	R\$ 1.317,75	0,04%
2.7.1.4	SINAPI	94796	TORNEIRA DE BOIA PARA CAIXA D'ÁGUA, ROSCÁVEL, 3/4" - FORNECIMENTO E INSTALAÇÃO. AF_08/2021	UN	1,00	R\$ 60,08	R\$ 74,44	R\$ 74,44	0,00%
2.7.1.5	CDHU	47.01.020	Registro de gaveta em latão fundido sem acabamento, DN= 3/4'	UN	2,00	R\$ 90,45	R\$ 112,07	R\$ 224,14	0,01%
2.7.1.6	CDHU	46.01.050	Tubo de PVC rígido soldável marrom, DN= 50 mm, (1 1/2'), inclusive conexões	M	6,00	R\$ 54,38	R\$ 67,38	R\$ 404,26	0,01%
2.7.1.7	CDHU	46.01.060	Tubo de PVC rígido soldável marrom, DN= 60 mm, (2'), inclusive conexões	M	4,60	R\$ 83,57	R\$ 103,54	R\$ 476,30	0,01%
2.7.1.8	CDHU	46.01.030	Tubo de PVC rígido soldável marrom, DN= 32 mm, (1'), inclusive conexões	M	2,30	R\$ 41,70	R\$ 51,67	R\$ 118,83	0,00%
2.7.1.9	CDHU	46.01.020	Tubo de PVC rígido soldável marrom, DN= 25 mm, (3/4'), inclusive conexões	M	107,95	R\$ 33,91	R\$ 42,01	R\$ 4.535,46	0,14%
2.7.1.10	CDHU	47.02.110	Registro de pressão em latão fundido cromado com canopla, DN= 3/4' - linha especial	UN	6,00	R\$ 71,66	R\$ 88,79	R\$ 532,72	0,02%
2.7.2			ESGOTO					R\$ 16.980,09	0,53%
2.7.2.1	SINAPI	97902	CAIXA ENTERRADA HIDRÁULICA RETANGULAR EM ALVENARIA COM TIJOLOS CERÂMICOS MACIÇOS, DIMENSÕES INTERNAS: 0,6X0,6X0,6 M PARA REDE DE ESGOTO. AF_12/2020	UN	2,00	R\$ 644,63	R\$ 798,70	R\$ 1.597,39	0,05%
2.7.2.2	SINAPI	97903	CAIXA ENTERRADA HIDRÁULICA RETANGULAR EM ALVENARIA COM TIJOLOS CERÂMICOS MACIÇOS, DIMENSÕES INTERNAS: 0,8X0,8X0,6 M PARA REDE DE ESGOTO. AF_12/2020	UN	1,00	R\$ 896,49	R\$ 1.110,75	R\$ 1.110,75	0,03%

Assinado por 1 pessoa: EVELYN KARINE PACHECO LEITE
Para verificar a autenticidade do documento, acesse <https://boituva.1doc.com.br/verificacao/B615-71F7-E6F2-94F5>




PLANILHA ORÇAMENTÁRIA

	PREFEITURA MUNICIPAL DE BOITUVA	DATA BASE NÃO DESONERADO	CDHU 200 SINAPI 11/2025 SIURB 07/2025 SEOP 10/2025
	OBRA: AMPLIAÇÃO E MELHORIAS DE CAMPO DE FUTEBOL NO MUNICIPIO DE BOITUVA/SP LOCAL: PARQUE RESIDENCIAL NOVO MUNDO REVISÃO: 03		BDI 23,90%
			LEIS SOCIAIS 128,23% 115,54% 156,70%

ITEM	FUNTE	CÓDIGO	DESCRIÇÃO	UN	QTDE	VALOR UNITÁRIO	VALOR C/ BDI	VALOR TOTAL	PESO %
2.7.2.3	SINAPI	97904	CAIXA ENTERRADA HIDRÁULICA RETANGULAR EM ALVENARIA COM TIJOLOS CERÂMICOS MACIÇOS, DIMENSÕES INTERNAS: 1X1X0,6 M PARA REDE DE ESGOTO. AF 12/2020	UN	1,00	R\$ 1.037,49	R\$ 1.285,45	R\$ 1.285,45	0,04%
2.7.2.4	CDHU	46.02.070	Tubo de PVC rígido branco PxB com virola e anel de borracha, linha esgoto série normal, DN= 100 mm, inclusive conexões	M	70,00	R\$ 85,92	R\$ 106,45	R\$ 7.451,84	0,23%
2.7.2.5	CDHU	46.02.060	Tubo de PVC rígido branco PxB com virola e anel de borracha, linha esgoto série normal, DN= 75 mm, inclusive conexões	M	6,80	R\$ 78,52	R\$ 97,29	R\$ 661,55	0,02%
2.7.2.6	CDHU	46.02.050	Tubo de PVC rígido branco PxB com virola e anel de borracha, linha esgoto série normal, DN= 50 mm, inclusive conexões	M	17,00	R\$ 49,89	R\$ 61,81	R\$ 1.050,83	0,03%
2.7.2.7	CDHU	46.02.010	Tubo de PVC rígido branco, pontas lisas, soldável, linha esgoto série normal, DN= 40 mm, inclusive conexões	M	39,90	R\$ 40,52	R\$ 50,20	R\$ 2.003,15	0,06%
2.7.2.8	CDHU	49.01.050	Caixa sifonada de PVC rígido de 250 x 172 x 50 mm, com tampa cega	UN	4,00	R\$ 139,46	R\$ 172,79	R\$ 691,16	0,02%
2.7.2.9	CDHU	49.01.070	Caixa sifonada de PVC rígido de 250 x 230 x 75 mm, com tampa cega	UN	2,00	R\$ 171,99	R\$ 213,10	R\$ 426,19	0,01%
2.7.2.10	SINAPI	89710	RALO SECO, PVC, DN 100 X 40 MM, JUNTA SOLDÁVEL, FORNECIDO E INSTALADO EM RAMAL DE DESCARGA OU EM RAMAL DE ESGOTO SANITÁRIO. AF 08/2022	UN	6,00	R\$ 22,81	R\$ 28,26	R\$ 169,57	0,01%
2.7.2.11	CDHU	49.05.020	Ralo seco em ferro fundido, 100 x 165 x 50 mm, com grelha metálica saída vertical	UN	2,00	R\$ 214,77	R\$ 266,10	R\$ 532,20	0,02%
2.7.3			ESCOAMENTO ÁGUA PLUVIAL					R\$ 26.298,34	0,82%
2.7.3.1	CDHU	16.33.022	Calha, rufo, afins em chapa galvanizada nº 24 - corte 0,33 m	M	160,05	R\$ 118,66	R\$ 147,02	R\$ 23.530,51	0,73%
2.7.3.2	CDHU	46.02.070	Tubo de PVC rígido branco PxB com virola e anel de borracha, linha esgoto série normal, DN= 100 mm, inclusive conexões	M	26,00	R\$ 85,92	R\$ 106,45	R\$ 2.767,83	0,09%
2.7.4			LOUÇAS, METAIS E ACESSÓRIOS					R\$ 36.535,91	1,14%
2.7.4.1	SINAPI	95472	VASO SANITARIO SIFONADO CONVENCIONAL PARA PCD SEM FURO FRONTAL COM LOUÇA BRANCA SEM ASSENTO, INCLUSO CONJUNTO DE LIGAÇÃO PARA BACIA SANITÁRIA AJUSTÁVEL - FORNECIMENTO E INSTALAÇÃO. AF 01/2020	UN	2,00	R\$ 807,25	R\$ 1.000,18	R\$ 2.000,37	0,06%
2.7.4.2	SINAPI	86931	VASO SANITÁRIO SIFONADO COM CAIXA ACOPLADA LOUÇA BRANCA, INCLUSO ENGATE FLEXÍVEL EM PLÁSTICO BRANCO, 1/2 X 40CM - FORNECIMENTO E INSTALAÇÃO. AF 01/2020	UN	8,00	R\$ 523,16	R\$ 648,20	R\$ 5.185,56	0,16%
2.7.4.3	CDHU	44.02.062	Tampo/bancada em granito, com frontão, espessura de 2 cm, acabamento polido	M²	5,94	R\$ 1.040,37	R\$ 1.289,02	R\$ 7.656,77	0,24%
2.7.4.4	SINAPI	86937	CUBA DE EMBUTIR OVAL EM LOUÇA BRANCA, 35 X 50CM OU EQUIVALENTE, INCLUSO VÁLVULA EM METAL CROMADO E SIFÃO FLEXÍVEL EM PVC - FORNECIMENTO E INSTALAÇÃO. AF 01/2020	UN	9,00	R\$ 241,34	R\$ 299,02	R\$ 2.691,18	0,08%
2.7.4.5	SINAPI	86906	TORNEIRA CROMADA DE MESA, 1/2" OU 3/4", PARA LAVATÓRIO, PADRÃO POPULAR - FORNECIMENTO E INSTALAÇÃO. AF 01/2020	UN	7,00	R\$ 63,03	R\$ 78,09	R\$ 546,66	0,02%
2.7.4.6	CDHU	44.03.300	Torneira clínica com volante tipo alavanca	UN	2,00	R\$ 371,51	R\$ 460,30	R\$ 920,60	0,03%


PLANILHA ORÇAMENTÁRIA

	PREFEITURA MUNICIPAL DE BOITUVA		DATA BASE NÃO DESONERADO	CDHU 200 SINAPI 11/2025 SIURB 07/2025 SEOP 10/2025	
	OBRA: AMPLIAÇÃO E MELHORIAS DE CAMPO DE FUTEBOL NO MUNICIPIO DE BOITUVA/SP LOCAL: PARQUE RESIDENCIAL NOVO MUNDO REVISÃO: 03			BDI	23,90%
				LEIS SOCIAIS	128,23% 115,54% 156,70%

ITEM	FUNTE	CÓDIGO	DESCRIÇÃO	UN	QTDE	VALOR UNITÁRIO	VALOR C/ BDI	VALOR TOTAL	PESO %
2.7.4.7	SINAPI	86885	ENGATE FLEXÍVEL EM PLÁSTICO BRANCO, 1/2" X 40CM - FORNECIMENTO E INSTALAÇÃO. AF_01/2020	UN	9,00	R\$ 15,99	R\$ 19,81	R\$ 178,30	0,01%
2.7.4.8	SINAPI	100860	CHUVEIRO ELÉTRICO COMUM CORPO PLÁSTICO, TIPO DUCHA – FORNECIMENTO E INSTALAÇÃO. AF_01/2020	UN	7,00	R\$ 118,19	R\$ 146,44	R\$ 1.025,06	0,03%
2.7.4.9	SINAPI	100849	ASSENTO SANITÁRIO CONVENCIONAL - FORNECIMENTO E INSTALACAO. AF_01/2020	UN	7,00	R\$ 47,64	R\$ 59,03	R\$ 413,18	0,01%
2.7.4.10	SINAPI	95547	SABONETEIRA PLASTICA TIPO DISPENSER PARA SABONETE LIQUIDO COM RESERVATORIO 800 A 1500 ML, INCLUSO FIXAÇÃO. AF_01/2020	UN	7,00	R\$ 73,51	R\$ 91,08	R\$ 637,55	0,02%
2.7.4.11	SINAPI	95545	SABONETEIRA DE PAREDE EM METAL CROMADO, INCLUSO FIXAÇÃO. AF_01/2020	UN	7,00	R\$ 61,75	R\$ 76,51	R\$ 535,56	0,02%
2.7.4.12	CDHU	44.03.180	Dispenser toalheiro em ABS, para folhas	UN	5,00	R\$ 67,08	R\$ 83,11	R\$ 415,56	0,01%
2.7.4.13	CDHU	44.03.050	Dispenser papel higiênico em ABS para rolo 300 / 600 m, com visor	UN	7,00	R\$ 76,08	R\$ 94,26	R\$ 659,84	0,02%
2.7.4.14	CDHU	43.01.012	Purificador de pressão elétrico em chapa eletrozincado pré-pintada e tampo em aço inoxidável, tipo coluna, capacidade de refrigeração de 2 l/h - simples	UN	2,00	R\$ 1.384,22	R\$ 1.715,05	R\$ 3.430,10	0,11%
2.7.4.15	SINAPI	100875	BANCO ARTICULADO, EM AÇO INOX, PARA PCD, FIXADO NA PAREDE - FORNECIMENTO E INSTALAÇÃO. AF_01/2020	UN	2,00	R\$ 1.055,63	R\$ 1.307,93	R\$ 2.615,85	0,08%
2.7.4.16	SINAPI	100863	BARRA DE APOIO EM "L", EM AÇO INOX POLIDO 70 X 70 CM, FIXADA NA PAREDE - FORNECIMENTO E INSTALACAO. AF_01/2020	UN	2,00	R\$ 598,78	R\$ 741,89	R\$ 1.483,78	0,05%
2.7.4.17	CDHU	30.01.120	Barra de apoio reta, para pessoas com mobilidade reduzida, em tubo de aço inoxidável de 1 1/4' x 400 mm	UN	2,00	R\$ 165,05	R\$ 204,50	R\$ 408,99	0,01%
2.7.4.18	SINAPI	100867	BARRA DE APOIO RETA, EM AÇO INOX POLIDO, COMPRIMENTO 70 CM, FIXADA NA PAREDE - FORNECIMENTO E INSTALAÇÃO. AF_01/2020	UN	4,00	R\$ 331,23	R\$ 410,39	R\$ 1.641,58	0,05%
2.7.4.19	SINAPI	100868	BARRA DE APOIO RETA, EM AÇO INOX POLIDO, COMPRIMENTO 80 CM, FIXADA NA PAREDE - FORNECIMENTO E INSTALAÇÃO. AF_01/2020	UN	4,00	R\$ 343,62	R\$ 425,75	R\$ 1.702,98	0,05%
2.7.4.20	CDHU	35.04.020	Banco contínuo em concreto vazado	M	8,30	R\$ 232,06	R\$ 287,52	R\$ 2.386,44	0,07%
2.8			ELÉTRICA					R\$ 57.356,37	1,78%
2.8.1	SIURB	09-001-062	LD.06/12 - ENTRADA AÉREA DE ENERGIA E TELEFONE - 71 À 75KVA	UN	1,00	R\$ 16.822,80	R\$ 20.843,45	R\$ 20.843,45	0,65%
2.8.2	SINAPI	91924	CABO DE COBRE FLEXÍVEL ISOLADO, 1,5 MM², ANTI-CHAMA 450/750 V, PARA CIRCUITOS TERMINAIS - FORNECIMENTO E INSTALAÇÃO. AF_03/2023	M	200,00	R\$ 3,62	R\$ 4,49	R\$ 897,04	0,03%
2.8.3	SINAPI	91926	CABO DE COBRE FLEXÍVEL ISOLADO, 2,5 MM², ANTI-CHAMA 450/750 V, PARA CIRCUITOS TERMINAIS - FORNECIMENTO E INSTALAÇÃO. AF_03/2023	M	300,00	R\$ 5,12	R\$ 6,34	R\$ 1.903,10	0,06%

 Assinado por 1 pessoa: EVELYN KARINE PACHECO LEITE
 Para verificar a autenticidade do documento, acesse <https://boituva.1doc.com.br/verificacao/B615-71F7-E6F2-94F5>



PLANILHA ORÇAMENTÁRIA

	PREFEITURA MUNICIPAL DE BOITUVA	DATA BASE NÃO DESONERADO	CDHU 200 SINAPI 11/2025 SIURB 07/2025 SEOP 10/2025
	OBRA: AMPLIAÇÃO E MELHORIAS DE CAMPO DE FUTEBOL NO MUNICIPIO DE BOITUVA/SP LOCAL: PARQUE RESIDENCIAL NOVO MUNDO REVISÃO: 03	BDI	23,90%
		LEIS SOCIAIS	128,23%
			115,54% 156,70%

ITEM	FUNTE	CÓDIGO	DESCRIÇÃO	UN	QTDE	VALOR UNITÁRIO	VALOR C/ BDI	VALOR TOTAL	PESO %
2.8.4	SINAPI	91930	CABO DE COBRE FLEXÍVEL ISOLADO, 6 MM², ANTI-CHAMA 450/750 V, PARA CIRCUITOS TERMINAIS - FORNECIMENTO E INSTALAÇÃO. AF_03/2023	M	270,00	R\$ 10,71	R\$ 13,27	R\$ 3.582,82	0,11%
2.8.5	SINAPI	91928	CABO DE COBRE FLEXÍVEL ISOLADO, 4 MM², ANTI-CHAMA 450/750 V, PARA CIRCUITOS TERMINAIS - FORNECIMENTO E INSTALAÇÃO. AF_03/2023	M	80,00	R\$ 7,74	R\$ 9,59	R\$ 767,19	0,02%
2.8.6	SINAPI	92984	CABO DE COBRE FLEXÍVEL ISOLADO, 25 MM², ANTI-CHAMA 0,6/1,0 KV, PARA REDE ENTERRADA DE DISTRIBUIÇÃO DE ENERGIA ELÉTRICA - FORNECIMENTO E INSTALAÇÃO. AF_12/2021	M	80,00	R\$ 29,30	R\$ 36,30	R\$ 2.904,22	0,09%
2.8.7	SINAPI	92988	CABO DE COBRE FLEXÍVEL ISOLADO, 50 MM², ANTI-CHAMA 0,6/1,0 KV, PARA REDE ENTERRADA DE DISTRIBUIÇÃO DE ENERGIA ELÉTRICA - FORNECIMENTO E INSTALAÇÃO. AF_12/2021	M	120,00	R\$ 57,71	R\$ 71,50	R\$ 8.580,32	0,27%
2.8.8	SINAPI	93661	DISJUNTOR BIPOLAR TIPO DIN, CORRENTE NOMINAL DE 16A - FORNECIMENTO E INSTALAÇÃO. AF_10/2020	UN	1,00	R\$ 54,33	R\$ 67,31	R\$ 67,31	0,00%
2.8.9	SINAPI	93662	DISJUNTOR BIPOLAR TIPO DIN, CORRENTE NOMINAL DE 20A - FORNECIMENTO E INSTALAÇÃO. AF_10/2020	UN	3,00	R\$ 56,81	R\$ 70,39	R\$ 211,16	0,01%
2.8.10	SINAPI	93664	DISJUNTOR BIPOLAR TIPO DIN, CORRENTE NOMINAL DE 32A - FORNECIMENTO E INSTALAÇÃO. AF_10/2020	UN	7,00	R\$ 63,59	R\$ 78,79	R\$ 551,52	0,02%
2.8.11	SINAPI	101895	DISJUNTOR TERMOMAGNÉTICO TRIPOLAR, CORRENTE NOMINAL DE 125A - FORNECIMENTO E INSTALAÇÃO. AF_10/2020	UN	1,00	R\$ 424,94	R\$ 526,50	R\$ 526,50	0,02%
2.8.12	CDHU	41.31.040	Luminária LED retangular de sobrepor com difusor translúcido, 4000 K, fluxo luminoso de 3690 a 4800 lm, potência de 35 W a 41 W	un	13,00	R\$ 357,20	R\$ 442,57	R\$ 5.753,42	0,18%
2.8.13	SINAPI	103782	LUMINÁRIA TIPO PLAFON CIRCULAR, DE SOBREPOR, COM LED DE 12/13 W - FORNECIMENTO E INSTALAÇÃO. AF_03/2022	UN	3,00	R\$ 36,43	R\$ 45,14	R\$ 135,41	0,00%
2.8.14	CDHU	41.12.210	Projeto LED modular, fluxo luminoso de 26294 lm, eficiência mínima de 125 l/W - 150 W/200 W	UN	2,00	R\$ 992,63	R\$ 1.229,87	R\$ 2.459,74	0,08%
2.8.15	SINAPI	91996	TOMADA MÉDIA DE EMBUTIR (1 MÓDULO), 2P+T 10 A, INCLUINDO SUPORTE E PLACA - FORNECIMENTO E INSTALAÇÃO. AF_03/2023	UN	9,00	R\$ 47,30	R\$ 58,60	R\$ 527,44	0,02%
2.8.16	SINAPI	91953	INTERRUPTOR SIMPLES (1 MÓDULO), 10A/250V, INCLUINDO SUPORTE E PLACA -FORNECIMENTO E INSTALAÇÃO. AF_03/2023	UN	6,00	R\$ 39,55	R\$ 49,00	R\$ 294,01	0,01%
2.8.17	SINAPI	91940	CAIXA RETANGULAR 4" X 2" MÉDIA (1,30 M DO PISO), PVC, INSTALADA EM PAREDE - FORNECIMENTO E INSTALAÇÃO. AF_03/2023	UN	24,00	R\$ 25,30	R\$ 31,35	R\$ 752,32	0,02%
2.8.18	SINAPI	97669	ELETRODUTO FLEXÍVEL CORRUGADO, PEAD, DN 90 (3"), PARA REDE ENTERRADA DE DISTRIBUIÇÃO DE ENERGIA ELÉTRICA - FORNECIMENTO E INSTALAÇÃO. AF_12/2021	M	50,00	R\$ 21,12	R\$ 26,17	R\$ 1.308,38	0,04%
2.8.19	SINAPI	91845	ELETRODUTO FLEXÍVEL CORRUGADO REFORÇADO, PVC, DN 25 MM (3/4"), PARA CIRCUITOS TERMINAIS, INSTALADO EM LAJE - FORNECIMENTO E INSTALAÇÃO. AF_03/2023	M	100,00	R\$ 9,37	R\$ 11,61	R\$ 1.160,94	0,04%

 Assinado por 1 pessoa: EVELYN KARINE PACHECO LEITE
 Para verificar a autenticidade do documento, acesse <https://boituva.1doc.com.br/verificacao/B615-71F7-E6F2-94F5>



PLANILHA ORÇAMENTÁRIA

	PREFEITURA MUNICIPAL DE BOITUVA	DATA BASE NÃO DESONERADO	CDHU 200 SINAPI 11/2025 SIURB 07/2025 SEOP 10/2025
	OBRA: AMPLIAÇÃO E MELHORIAS DE CAMPO DE FUTEBOL NO MUNICIPIO DE BOITUVA/SP LOCAL: PARQUE RESIDENCIAL NOVO MUNDO REVISÃO: 03	BDI	23,90%
		LEIS SOCIAIS	128,23%
			115,54%
		156,70%	

ITEM	FUNTE	CÓDIGO	DESCRIÇÃO	UN	QTDE	VALOR UNITÁRIO	VALOR C/ BDI	VALOR TOTAL	PESO %
2.8.20	CDHU	37.03.210	Quadro de distribuição universal de embutir, para disjuntores 24 DIN / 18 Bolt-on - 150 A - sem componentes	UN	1,00	R\$ 612,30	R\$ 758,64	R\$ 758,64	0,02%
2.8.21	SINAPI	97881	CAIXA ENTERRADA ELÉTRICA RETANGULAR, EM CONCRETO PRÉ-MOLDADO, FUNDO COM BRITA, DIMENSÕES INTERNAS: 0,3X0,3X0,3 M. AF_12/2020	UN	3,00	R\$ 142,83	R\$ 176,97	R\$ 530,90	0,02%
2.8.22	SINAPI	100623	POSTE DE AÇO CONICO CONTÍNUO CURVO DUPLO, ENGASTADO, H=9M, INCLUSIVE LUMINÁRIAS, SEM LÂMPADAS - FORNECIMENTO E INSTALACAO. AF_11/2019	UN	1,00	R\$ 2.292,60	R\$ 2.840,53	R\$ 2.840,53	0,09%
2.9			PISO					R\$ 42.096,69	1,31%
2.9.1	CDHU	54.01.400	Abertura de caixa até 25 cm, inclui escavação, compactação, transporte e preparo do subleito	M²	138,11	R\$ 24,41	R\$ 30,24	R\$ 4.177,00	0,13%
2.9.2	SINAPI	96622	LASTRO COM MATERIAL GRANULAR, APLICADO EM PISOS OU LAJES SOBRE SOLO, ESPESSURA DE *5 CM*. AF_01/2024	M³	14,03	R\$ 200,92	R\$ 248,94	R\$ 3.493,37	0,11%
2.9.3	SINAPI	104626	EXECUÇÃO DE PASSEIO (CALÇADA) OU PISO DE CONCRETO COM CONCRETO MOLDADO IN LOCO, USINADO C25, ACABAMENTO CONVENCIONAL, NÃO ARMADO. AF_03/2023	M³	9,67	R\$ 698,34	R\$ 865,24	R\$ 8.364,91	0,26%
2.9.4	SINAPI	87765	CONTRAPISO EM ARGAMASSA TRAÇO 1:4 (CIMENTO E AREIA), PREPARO MECÂNICO COM BETONEIRA 400 L, APLICADO EM ÁREAS MOLHADAS SOBRE IMPERMEABILIZAÇÃO, ACABAMENTO NÃO REFORÇADO, ESPESSURA 4CM. AF_07/2021	M²	142,55	R\$ 63,35	R\$ 78,49	R\$ 11.188,84	0,35%
2.9.5	CDHU	17.01.020	Argamassa de regularização e/ou proteção	M³	4,28	R\$ 843,81	R\$ 1.045,48	R\$ 4.471,00	0,14%
2.9.6	SINAPI	87257	REVESTIMENTO CERÂMICO PARA PISO COM PLACAS TIPO ESMALTADA EXTRA DE DIMENSÕES 60X60 CM APLICADA EM AMBIENTES DE ÁREA MAIOR QUE 10 M2. AF_02/2023 PE	M²	142,55	R\$ 57,27	R\$ 70,96	R\$ 10.115,00	0,31%
2.9.7	SINAPI	88650	RODAPÉ CERÂMICO DE 7CM DE ALTURA COM PLACAS TIPO ESMALTADA EXTRA DE DIMENSÕES 60X60CM. AF_02/2023	M	20,80	R\$ 11,12	R\$ 13,78	R\$ 286,58	0,01%
3			SANITÁRIOS					R\$ 414.046,58	12,87%
3.1			INFRAESTRUTURA					R\$ 47.956,80	1,49%
3.1.1	SINAPI	100896	ESTACA ESCAVADA MECANICAMENTE, SEM FLUIDO ESTABILIZANTE, COM 25CM DE DIÂMETRO, CONCRETO LANÇADO POR CAMINHÃO BETONEIRA (EXCLUSIVE MOBILIZAÇÃO E DESMOBILIZAÇÃO). AF_01/2020 PA	M	132,00	R\$ 59,47	R\$ 73,68	R\$ 9.726,20	0,30%
3.1.2	CDHU	12.05.010	Taxa de mobilização e desmobilização de equipamentos para execução de estaca escavada	TX	1,00	R\$ 2.552,30	R\$ 3.162,30	R\$ 3.162,30	0,10%
3.1.3	SINAPI	96523	ESCAVAÇÃO MANUAL PARA BLOCO DE COROAMENTO OU SAPATA (INCLUINDO ESCAVAÇÃO PARA COLOCAÇÃO DE FÔRMAS). AF_01/2024	M³	5,50	R\$ 130,77	R\$ 162,02	R\$ 891,13	0,03%

 Assinado por 1 pessoa: EVELYN KARINE PACHECO LEITE
 Para verificar a autenticidade do documento, acesse <https://boituva.1doc.com.br/verificacao/B615-71F7-E6F2-94F5>


PLANILHA ORÇAMENTÁRIA


	PREFEITURA MUNICIPAL DE BOITUVA		DATA BASE NÃO DESONERADO CDHU 200 SINAPI 11/2025 SIURB 07/2025 SEOP 10/2025
	OBRA: AMPLIAÇÃO E MELHORIAS DE CAMPO DE FUTEBOL NO MUNICIPIO DE BOITUVA/SP LOCAL: PARQUE RESIDENCIAL NOVO MUNDO REVISÃO: 03		BDI 23,90% LEIS SOCIAIS 128,23% 115,54% 156,70%

ITEM	FUNTE	CÓDIGO	DESCRIÇÃO	UN	QTDE	VALOR UNITÁRIO	VALOR C/ BDI	VALOR TOTAL	PESO %
3.1.4	SINAPI	96527	ESCAVAÇÃO MANUAL PARA VIGA BALDRAME OU SAPATA CORRIDA (INCLUINDO ESCAVAÇÃO PARA COLOCAÇÃO DE FÔRMAS). AF_01/2024	M³	3,89	R\$ 144,12	R\$ 178,56	R\$ 694,80	0,02%
3.1.5	SINAPI	96528	FABRICAÇÃO, MONTAGEM E DESMONTAGEM DE FÔRMA PARA BLOCO DE COROAMENTO, EM MADEIRA SERRADA, E=25 MM, 1 UTILIZAÇÃO. AF_01/2024	M²	22,00	R\$ 174,71	R\$ 216,47	R\$ 4.762,25	0,15%
3.1.6	SINAPI	96530	FABRICAÇÃO, MONTAGEM E DESMONTAGEM DE FÔRMA PARA VIGA BALDRAME, EM MADEIRA SERRADA, E=25 MM, 1 UTILIZAÇÃO. AF_01/2024	M²	33,04	R\$ 158,27	R\$ 196,10	R\$ 6.479,42	0,20%
3.1.7	SINAPI	96621	LASTRO COM MATERIAL GRANULAR, APLICAÇÃO EM BLOCOS DE COROAMENTO, ESPESSURA DE *5 CM*. AF_01/2024	M³	0,55	R\$ 220,04	R\$ 272,63	R\$ 149,95	0,00%
3.1.8	SINAPI	96622	LASTRO COM MATERIAL GRANULAR, APLICADO EM PISOS OU LAJES SOBRE SOLO, ESPESSURA DE *5 CM*. AF_01/2024	M³	0,65	R\$ 200,92	R\$ 248,94	R\$ 161,44	0,01%
3.1.9	SINAPI	96546	ARMAÇÃO DE BLOCO UTILIZANDO AÇO CA-50 DE 10 MM - MONTAGEM. AF_01/2024	KG	65,16	R\$ 13,58	R\$ 16,83	R\$ 1.096,36	0,03%
3.1.10	SINAPI	96544	ARMAÇÃO DE BLOCO UTILIZANDO AÇO CA-50 DE 6,3 MM - MONTAGEM. AF_01/2024	KG	103,49	R\$ 18,53	R\$ 22,96	R\$ 2.375,99	0,07%
3.1.11	SINAPI	104919	ARMAÇÃO DE SAPATA ISOLADA, VIGA BALDRAME E SAPATA CORRIDA UTILIZANDO AÇO CA-50 DE 10 MM - MONTAGEM. AF_01/2024	KG	272,07	R\$ 11,89	R\$ 14,73	R\$ 4.008,06	0,12%
3.1.12	SINAPI	104917	ARMAÇÃO DE SAPATA ISOLADA, VIGA BALDRAME E SAPATA CORRIDA UTILIZANDO AÇO CA-50 DE 6,3 MM - MONTAGEM. AF_01/2024	KG	126,05	R\$ 15,36	R\$ 19,03	R\$ 2.398,86	0,07%
3.1.13	SINAPI	96557	CONCRETAGEM DE BLOCO DE COROAMENTO OU VIGA BALDRAME, FCK 30 MPA, COM USO DE BOMBA - LANÇAMENTO, ADENSAMENTO E ACABAMENTO. AF_01/2024	M³	9,39	R\$ 648,86	R\$ 803,94	R\$ 7.549,78	0,23%
3.1.14	SINAPI	98557	IMPERMEABILIZAÇÃO DE SUPERFÍCIE COM EMULSÃO ASFÁLTICA, 2 DEMÃOS. AF_09/2023	M²	79,01	R\$ 45,97	R\$ 56,96	R\$ 4.500,27	0,14%
3.1.15	SINAPI	93382	REATERRO MANUAL DE VALAS, COM COMPACTADOR DE SOLOS DE PERCUSSÃO. AF_08/2023	M³	-	R\$ 35,35	R\$ 43,80	R\$ -	0,00%
3.2			SUPERESTRUTURA					R\$ 24.563,64	0,76%
3.2.1	SINAPI	92269	FABRICAÇÃO DE FÔRMA PARA PILARES E ESTRUTURAS SIMILARES, EM MADEIRA SERRADA, E=25 MM. AF_09/2020	M²	54,82	R\$ 137,63	R\$ 170,52	R\$ 9.348,44	0,29%
3.2.2	SINAPI	92762	ARMAÇÃO DE PILAR OU VIGA DE ESTRUTURA CONVENCIONAL DE CONCRETO ARMADO UTILIZANDO AÇO CA-50 DE 10,0 MM - MONTAGEM. AF_06/2022	KG	505,49	R\$ 9,63	R\$ 11,93	R\$ 6.031,29	0,19%

Assinado por 1 pessoa: EVELYN KARINE PACHECO LEITE
 Para verificar a autenticidade do documento, acesse <https://boituva.1doc.com.br/verificacao/B615-71F7-E6F2-94F5>



PLANILHA ORÇAMENTÁRIA


	PREFEITURA MUNICIPAL DE BOITUVA		DATA BASE NÃO DESONERADO CDHU 200 SINAPI 11/2025 SIURB 07/2025 SEOP 10/2025
	OBRA: AMPLIAÇÃO E MELHORIAS DE CAMPO DE FUTEBOL NO MUNICIPIO DE BOITUVA/SP LOCAL: PARQUE RESIDENCIAL NOVO MUNDO REVISÃO: 03		BDI 23,90%
			LEIS SOCIAIS 128,23%
			115,54%
			156,70%

ITEM	FONTE	CÓDIGO	DESCRIÇÃO	UN	QTDE	VALOR UNITÁRIO	VALOR C/ BDI	VALOR TOTAL	PESO %
3.2.3	SINAPI	92760	ARMAÇÃO DE PILAR OU VIGA DE ESTRUTURA CONVENCIONAL DE CONCRETO ARMADO UTILIZANDO AÇO CA-50 DE 6,3 MM - MONTAGEM. AF_06/2022	KG	201,07	R\$ 12,37	R\$ 15,33	R\$ 3.081,69	0,10%
3.2.4	SINAPI	103672	CONCRETAGEM DE PILARES, FCK = 25 MPA, COM USO DE BOMBA - LANÇAMENTO, ADENSAMENTO E ACABAMENTO. AF_02/2022_PS	M³	1,63	R\$ 598,06	R\$ 741,00	R\$ 1.210,42	0,04%
3.2.5	SINAPI	103675	CONCRETAGEM DE VIGAS E LAJES, FCK=25 MPA, PARA LAJES MACIÇAS OU NERVURADAS COM USO DE BOMBA - LANÇAMENTO, ADENSAMENTO E ACABAMENTO. AF_02/2022_PS	M³	6,61	R\$ 597,45	R\$ 740,24	R\$ 4.891,81	0,15%
3.3			PAREDES					R\$ 114.747,76	3,57%
3.3.1	SINAPI	103324	ALVENARIA DE VEDAÇÃO DE BLOCOS CERÂMICOS FURADOS NA VERTICAL DE 14X19X39 CM (ESPESSURA 14 CM) E ARGAMASSA DE ASSENTAMENTO COM PREPARO EM BETONEIRA. AF_12/2021	M²	532,53	R\$ 87,25	R\$ 108,10	R\$ 57.568,17	1,79%
3.3.2	SINAPI	87879	CHAPISCO APLICADO EM ALVENARIAS E ESTRUTURAS DE CONCRETO INTERNAS, COM COLHER DE PEDREIRO. ARGAMASSA TRAÇO 1:3 COM PREPARO EM BETONEIRA 400L. AF_10/2022	M²	292,58	R\$ 5,12	R\$ 6,34	R\$ 1.856,02	0,06%
3.3.3	SINAPI	87905	CHAPISCO APLICADO EM ALVENARIA (COM PRESENÇA DE VÃOS) E ESTRUTURAS DE CONCRETO DE FACHADA, COM COLHER DE PEDREIRO. ARGAMASSA TRAÇO 1:3 COM PREPARO EM BETONEIRA 400L. AF_10/2022	M²	294,29	R\$ 9,82	R\$ 12,17	R\$ 3.580,56	0,11%
3.3.4	SINAPI	87532	EMBOÇO, EM ARGAMASSA TRAÇO 1:2:8, PREPARO MANUAL, APLICADO MANUALMENTE EM PAREDES INTERNAS DE AMBIENTES COM ÁREA ENTRE 5M² E 10M², E = 17,5MM, COM TALISCAS. AF_03/2024 (PARA RECEBIMENTO DE CERÂMICA)	M²	115,30	R\$ 45,44	R\$ 56,30	R\$ 6.491,41	0,20%
3.3.5	SINAPI	87529	MASSA ÚNICA, EM ARGAMASSA TRAÇO 1:2:8, PREPARO MECÂNICO, APLICADA MANUALMENTE EM PAREDES	M²	154,55	R\$ 41,63	R\$ 51,58	R\$ 7.971,52	0,25%
3.3.6	SINAPI	104218	EMBOÇO OU MASSA ÚNICA EM ARGAMASSA TRAÇO 1:2:8, PREPARO MANUAL, APLICADA MANUALMENTE EM PANOS DE FACHADA COM PRESENÇA DE VÃOS, ESPESSURA DE 25 MM, ACESSO POR ANDAIME. AF_08/2022	M²	224,17	R\$ 65,70	R\$ 81,40	R\$ 18.247,55	0,57%
3.3.7	SINAPI	87267	Revestimento cerâmico para paredes internas com placas tipo esmaltada de dimensões 20x20 cm aplicadas a meia altura das paredes. af_02/2023_pe	M²	115,30	R\$ 65,27	R\$ 80,87	R\$ 9.324,26	0,29%
3.3.8	SINAPI	88485	FUNDO SELADOR ACRÍLICO, APLICAÇÃO MANUAL EM PAREDE, UMA DEMÃO. AF_04/2023	M²	378,71	R\$ 5,23	R\$ 6,48	R\$ 2.454,05	0,08%
3.3.9	SINAPI	88489	PINTURA LÁTEX ACRÍLICA PREMIUM, APLICAÇÃO MANUAL EM PAREDES, DUAS DEMÃOS. AF_04/2023	M²	378,71	R\$ 15,46	R\$ 19,15	R\$ 7.254,22	0,23%
3.4			LAJE					R\$ 40.478,12	1,26%

Assinado por 1 pessoa: EVELYN KARINE PACHECO LEITE
Para verificar a autenticidade do documento, acesse <https://boituva.1doc.com.br/verificacao/B615-71F7-E6F2-94F5>



PLANILHA ORÇAMENTÁRIA


	PREFEITURA MUNICIPAL DE BOITUVA		DATA BASE NÃO DESONERADO	CDHU 200
	OBRA: AMPLIAÇÃO E MELHORIAS DE CAMPO DE FUTEBOL NO MUNICIPIO DE BOITUVA/SP LOCAL: PARQUE RESIDENCIAL NOVO MUNDO REVISÃO: 03		SIURB 07/2025	
			SEOP 10/2025	
			BDI	23,90%
		LEIS SOCIAIS	128,23%	
			115,54%	
			156,70%	

ITEM	FUNTE	CÓDIGO	DESCRIÇÃO	UN	QTDE	VALOR UNITÁRIO	VALOR C/ BDI	VALOR TOTAL	PESO %
3.4.1	CDHU	13.01.130	Laje pré-fabricada mista vigota treliçada/lajota cerâmica - LT 12 (8+4) e capa com concreto de 25 Mpa	M²	149,14	R\$ 153,71	R\$ 190,45	R\$ 28.402,74	0,88%
3.4.2	SINAPI	87884	CHAPISCO APLICADO NO TETO OU EM ALVENARIA E ESTRUTURA, COM ROLO PARA TEXTURA ACRÍLICA. ARGAMASSA INDUSTRIALIZADA COM PREPARO MANUAL. AF_10/2022	M²	132,17	R\$ 10,43	R\$ 12,92	R\$ 1.707,98	0,05%
3.4.3	SINAPI	90408	MASSA ÚNICA, EM ARGAMASSA TRAÇO 1:2:8, PREPARO MECÂNICO, APLICADA MANUALMENTE EM TETO, E = 10MM, COM TALISCAS. AF_03/2024	M²	132,17	R\$ 38,34	R\$ 47,50	R\$ 6.278,41	0,20%
3.4.4	SINAPI	88484	FUNDO SELADOR ACRÍLICO, APLICAÇÃO MANUAL EM TETO, UMA DEMÃO. AF_04/2023	M²	132,17	R\$ 6,48	R\$ 8,03	R\$ 1.061,14	0,03%
3.4.5	SINAPI	88488	PINTURA LÁTEX ACRÍLICA PREMIUM, APLICAÇÃO MANUAL EM TETO, DUAS DEMÃOS. AF_04/2023	M²	132,17	R\$ 18,49	R\$ 22,91	R\$ 3.027,85	0,09%
3.5			ESQUADRIAS					R\$ 46.896,43	1,46%
3.5.1	SINAPI	91315	KIT DE PORTA DE MADEIRA PARA PINTURA, SEMI-OCA (LEVE OU MÉDIA), PADRÃO POPULAR, 90X210CM, ESPESSURA DE 3,5CM, ITENS INCLUSOS: DOBRADIÇAS, MONTAGEM E INSTALAÇÃO DO BATENTE, FECHADURA COM EXECUÇÃO DO FURO - FORNECIMENTO E INSTALAÇÃO. AF_12/2019	UN	2,00	R\$ 1.270,71	R\$ 1.574,41	R\$ 3.148,82	0,10%
3.5.2	SINAPI	91314	KIT DE PORTA DE MADEIRA PARA PINTURA, SEMI-OCA (LEVE OU MÉDIA), PADRÃO POPULAR, 80X210CM, ESPESSURA DE 3,5CM, ITENS INCLUSOS: DOBRADIÇAS, MONTAGEM E INSTALAÇÃO DO BATENTE, FECHADURA COM EXECUÇÃO DO FURO - FORNECIMENTO E INSTALAÇÃO. AF_12/2019	UN	1,00	R\$ 1.178,61	R\$ 1.460,30	R\$ 1.460,30	0,05%
3.5.3	CDHU	28.01.040	Ferragem completa com maçaneta tipo alavanca, para porta interna com 1 folha	CJ	3,00	R\$ 427,65	R\$ 529,86	R\$ 1.589,58	0,05%
3.5.4	CDHU	23.13.020	Porta lisa de madeira, interna, resistente a umidade "PIM RU", para acabamento em pintura, padrão dimensiona médio/pesado, com ferragens, completo - 80 x 210 cm	UN	5,00	R\$ 624,34	R\$ 773,56	R\$ 3.867,79	0,12%
3.5.5	CDHU	23.13.052	Porta lisa de madeira, interna, resistente a umidade "PIM RU", para acabamento em pintura, tipo acessível, padrão dimensional médio/pesado, com ferragens, completo - 90 x 210 cm	UN	2,00	R\$ 812,83	R\$ 1.007,10	R\$ 2.014,19	0,06%
3.5.6	CDHU	25.01.361	Caixilho em alumínio maxim-ar com vidro - branco	M²	8,05	R\$ 1.436,85	R\$ 1.780,26	R\$ 14.331,07	0,45%
3.5.7	CDHU	24.03.100	Alçapão/tampa em chapa de ferro com porta cadeado	M²	0,64	R\$ 1.561,89	R\$ 1.935,18	R\$ 1.238,52	0,04%
3.5.8	SINAPI	99861	GRADIL EM FERRO FIXADO EM VÃOS DE JANELAS, FORMADO POR BARRAS CHATAS DE 25X4,8 MM. AF_04/2019	M²	8,05	R\$ 606,03	R\$ 750,87	R\$ 6.044,51	0,19%
3.5.9	CDHU	24.02.040	Porta/portão tipo gradil sob medida	M²	5,20	R\$ 957,61	R\$ 1.186,48	R\$ 6.169,69	0,19%
3.5.10	SINAPI	102201	APLICAÇÃO MASSA ACRÍLICA PARA MADEIRA, PARA PINTURA COM TINTA DE ACABAMENTO (PIGMENTADA). AF_01/2021	M²	38,32	R\$ 23,47	R\$ 29,08	R\$ 1.114,32	0,03%

Assinado por 1 pessoa: EVELYN KARINE PACHECO LEITE
Para verificar a autenticidade do documento, acesse <https://boituva.1doc.com.br/verificacao/B615-71F7-E6F2-94F5>



PLANILHA ORÇAMENTÁRIA


	PREFEITURA MUNICIPAL DE BOITUVA		DATA BASE NÃO DESONERADO CDHU 200 SINAPI 11/2025 SIURB 07/2025 SEOP 10/2025
	OBRA: AMPLIAÇÃO E MELHORIAS DE CAMPO DE FUTEBOL NO MUNICIPIO DE BOITUVA/SP LOCAL: PARQUE RESIDENCIAL NOVO MUNDO REVISÃO: 03		BDI 23,90% LEIS SOCIAIS 128,23% 115,54% 156,70%

ITEM	FONTE	CÓDIGO	DESCRIÇÃO	UN	QTDE	VALOR UNITÁRIO	VALOR C/ BDI	VALOR TOTAL	PESO %
3.5.11	SINAPI	102219	PINTURA TINTA DE ACABAMENTO (PIGMENTADA) ESMALTE SINTÉTICO ACETINADO EM MADEIRA, 2 DEMÃOS. AF_01/2021	M²	38,32	R\$ 21,27	R\$ 26,35	R\$ 1.009,87	0,03%
3.5.12	SINAPI	100723	PINTURA COM TINTA ALQUÍDICA DE FUNDO E ACABAMENTO (ESMALTE SINTÉTICO GRAFITE) PULVERIZADA SOBRE PERFIL METÁLICO EXECUTADO EM FÁBRICA (POR DEMÃO). AF_01/2020_PE	M²	13,25	R\$ 14,38	R\$ 17,82	R\$ 236,07	0,01%
3.5.13	CDHU	19.01.062	Peitoril e/ou soleira em granito, espessura de 2 cm e largura até 20 cm, acabamento polido	M	21,00	R\$ 179,55	R\$ 222,46	R\$ 4.671,71	0,15%
3.6			COBERTURA					R\$ 11.637,95	0,36%
3.6.1	SINAPI	100384	FABRICAÇÃO E INSTALAÇÃO DE PONTALETES DE MADEIRA NÃO APARELHADA PARA TELHADOS COM ATÉ 2 ÁGUAS E COM TELHA ONDULADA DE FIBROCIMENTO, ALUMÍNIO OU PLÁSTICA EM EDIFÍCIO INSTITUCIONAL TÉRREO, INCLUSO TRANSPORTE VERTICAL. AF_07/2019	M²	111,16	R\$ 35,29	R\$ 43,72	R\$ 4.860,39	0,15%
3.6.2	SINAPI	94210	TELHAMENTO COM TELHA ONDULADA DE FIBROCIMENTO E = 6 MM, COM RECOBRIMENTO LATERAL DE 1 1/4 DE ONDA PARA TELHADO COM INCLINAÇÃO MÁXIMA DE 10°, COM ATÉ 2 ÁGUAS, INCLUSO IÇAMENTO. AF_07/2019	M²	111,16	R\$ 49,21	R\$ 60,97	R\$ 6.777,56	0,21%
3.7			HIDRÁULICA					R\$ 74.101,09	2,30%
3.7.1			ÁGUA FRIA					R\$ 9.605,35	0,30%
3.7.1.1	CDHU	45.01.020	Entrada completa de água com abrigo e registro de gaveta, DN= 3/4´	UN	1,00	R\$ 1.538,01	R\$ 1.905,59	R\$ 1.905,59	0,06%
3.7.1.2	CDHU	47.02.020	Registro de gaveta em latão fundido cromado com canopla, DN= 3/4´ - linha especial	UN	3,00	R\$ 69,56	R\$ 86,18	R\$ 258,55	0,01%
3.7.1.3	SINAPI	102608	CAIXA D'ÁGUA EM POLIETILENO, 1500 LITROS - FORNECIMENTO E INSTALAÇÃO. AF_06/2021	UN	1,00	R\$ 1.063,56	R\$ 1.317,75	R\$ 1.317,75	0,04%
3.7.1.4	SINAPI	94796	TORNEIRA DE BOIA PARA CAIXA D'ÁGUA, ROSCÁVEL, 3/4" - FORNECIMENTO E INSTALAÇÃO. AF_08/2021	UN	1,00	R\$ 60,08	R\$ 74,44	R\$ 74,44	0,00%
3.7.1.5	CDHU	47.01.020	Registro de gaveta em latão fundido sem acabamento, DN= 3/4´	UN	2,00	R\$ 90,45	R\$ 112,07	R\$ 224,14	0,01%
3.7.1.6	CDHU	46.01.050	Tubo de PVC rígido soldável marrom, DN= 50 mm, (1 1/2´), inclusive conexões	M	21,75	R\$ 54,38	R\$ 67,38	R\$ 1.465,45	0,05%
3.7.1.7	CDHU	46.01.060	Tubo de PVC rígido soldável marrom, DN= 60 mm, (2´), inclusive conexões	M	8,25	R\$ 83,57	R\$ 103,54	R\$ 854,23	0,03%
3.7.1.8	CDHU	46.01.030	Tubo de PVC rígido soldável marrom, DN= 32 mm, (1´), inclusive conexões	M	2,30	R\$ 41,70	R\$ 51,67	R\$ 118,83	0,00%
3.7.1.9	CDHU	46.01.020	Tubo de PVC rígido soldável marrom, DN= 25 mm, (3/4´), inclusive conexões	M	80,60	R\$ 33,91	R\$ 42,01	R\$ 3.386,37	0,11%
3.7.2			ESGOTO					R\$ 14.155,17	0,44%

Assinado por 1 pessoa: EVELYN KARINE PACHECO LEITE
Para verificar a autenticidade do documento, acesse <https://boituva.1doc.com.br/verificacao/B615-71F7-E6F2-94F5>



PLANILHA ORÇAMENTÁRIA


	PREFEITURA MUNICIPAL DE BOITUVA		DATA BASE NÃO DESONERADO	CDHU 200 SINAPI 11/2025 SIURB 07/2025 SEOP 10/2025
	OBRA: AMPLIAÇÃO E MELHORIAS DE CAMPO DE FUTEBOL NO MUNICIPIO DE BOITUVA/SP LOCAL: PARQUE RESIDENCIAL NOVO MUNDO REVISÃO: 03			BDI 23,90%
			LEIS SOCIAIS	128,23% 115,54% 156,70%

ITEM	FUNTE	CÓDIGO	DESCRIÇÃO	UN	QTDE	VALOR UNITÁRIO	VALOR C/ BDI	VALOR TOTAL	PESO %
3.7.2.1	SINAPI	97902	CAIXA ENTERRADA HIDRÁULICA RETANGULAR EM ALVENARIA COM TIJOLOS CERÂMICOS MACIÇOS, DIMENSÕES INTERNAS: 0,6X0,6X0,6 M PARA REDE DE ESGOTO. AF 12/2020	UN	2,00	R\$ 644,63	R\$ 798,70	R\$ 1.597,39	0,05%
3.7.2.2	SINAPI	97903	CAIXA ENTERRADA HIDRÁULICA RETANGULAR EM ALVENARIA COM TIJOLOS CERÂMICOS MACIÇOS, DIMENSÕES INTERNAS: 0,8X0,8X0,6 M PARA REDE DE ESGOTO. AF 12/2020	UN	1,00	R\$ 896,49	R\$ 1.110,75	R\$ 1.110,75	0,03%
3.7.2.3	SINAPI	97904	CAIXA ENTERRADA HIDRÁULICA RETANGULAR EM ALVENARIA COM TIJOLOS CERÂMICOS MACIÇOS, DIMENSÕES INTERNAS: 1X1X0,6 M PARA REDE DE ESGOTO. AF 12/2020	UN	1,00	R\$ 1.037,49	R\$ 1.285,45	R\$ 1.285,45	0,04%
3.7.2.4	CDHU	46.02.070	Tubo de PVC rígido branco PxB com virola e anel de borracha, linha esgoto série normal, DN= 100 mm, inclusive conexões	M	63,10	R\$ 85,92	R\$ 106,45	R\$ 6.717,30	0,21%
3.7.2.5	CDHU	46.02.060	Tubo de PVC rígido branco PxB com virola e anel de borracha, linha esgoto série normal, DN= 75 mm, inclusive conexões	M	4,00	R\$ 78,52	R\$ 97,29	R\$ 389,15	0,01%
3.7.2.6	CDHU	46.02.050	Tubo de PVC rígido branco PxB com virola e anel de borracha, linha esgoto série normal, DN= 50 mm, inclusive conexões	M	20,60	R\$ 49,89	R\$ 61,81	R\$ 1.273,36	0,04%
3.7.2.7	CDHU	46.02.010	Tubo de PVC rígido branco, pontas lisas, soldável, linha esgoto série normal, DN= 40 mm, inclusive conexões	M	17,70	R\$ 40,52	R\$ 50,20	R\$ 888,62	0,03%
3.7.2.8	CDHU	49.01.050	Caixa sifonada de PVC rígido de 250 x 172 x 50 mm, com tampa cega	UN	2,00	R\$ 139,46	R\$ 172,79	R\$ 345,58	0,01%
3.7.2.9	CDHU	49.01.070	Caixa sifonada de PVC rígido de 250 x 230 x 75 mm, com tampa cega	UN	2,00	R\$ 171,99	R\$ 213,10	R\$ 426,19	0,01%
3.7.2.10	SINAPI	104326	RALO SECO CÔNICO, PVC, DN 100 X 40 MM, JUNTA SOLDÁVEL, FORNECIDO E INSTALADO EM RAMAL DE DESCARGA OU EM RAMAL DE ESGOTO SANITÁRIO. AF 08/2022	UN	4,00	R\$ 24,49	R\$ 30,34	R\$ 121,37	0,00%
3.7.3			ESCOAMENTO ÁGUA PLUVIAL					R\$ 22.594,58	0,70%
3.7.3.1	CDHU	16.33.022	Calha, rufo, afins em chapa galvanizada nº 24 - corte 0,33 m	M	137,03	R\$ 118,66	R\$ 147,02	R\$ 20.146,11	0,63%
3.7.3.2	CDHU	46.02.070	Tubo de PVC rígido branco PxB com virola e anel de borracha, linha esgoto série normal, DN= 100 mm, inclusive conexões	M	23,00	R\$ 85,92	R\$ 106,45	R\$ 2.448,46	0,08%
3.7.4			LOUÇAS, METAIS E ACESSÓRIOS					R\$ 27.745,99	0,86%
3.7.4.1	SINAPI	95472	VASO SANITARIO SIFONADO CONVENCIONAL PARA PCD SEM FURO FRONTAL COM LOUÇA BRANCA SEM ASSENTO, INCLUSO CONJUNTO DE LIGAÇÃO PARA BACIA SANITÁRIA AJUSTÁVEL - FORNECIMENTO E INSTALAÇÃO. AF 01/2020	UN	2,00	R\$ 807,25	R\$ 1.000,18	R\$ 2.000,37	0,06%
3.7.4.2	SINAPI	86931	VASO SANITÁRIO SIFONADO COM CAIXA ACOPLADA LOUÇA BRANCA, INCLUSO ENGATE FLEXÍVEL EM PLÁSTICO BRANCO, 1/2 X 40CM - FORNECIMENTO E INSTALAÇÃO. AF 01/2020	UN	7,00	R\$ 523,16	R\$ 648,20	R\$ 4.537,37	0,14%
3.7.4.3	CDHU	44.02.062	Tampo/bancada em granito, com frontão, espessura de 2 cm, acabamento polido	M²	3,38	R\$ 1.040,37	R\$ 1.289,02	R\$ 4.360,10	0,14%

Assinado por 1 pessoa: EVELYN KARINE PACHECO LEITE
Para verificar a autenticidade do documento, acesse <https://boituva.1doc.com.br/verificacao/B615-71F7-E6F2-94F5>



PLANILHA ORÇAMENTÁRIA


	PREFEITURA MUNICIPAL DE BOITUVA		DATA BASE NÃO DESONERADO	CDHU 200 SINAPI 11/2025 SIURB 07/2025 SEOP 10/2025
	OBRA: AMPLIAÇÃO E MELHORIAS DE CAMPO DE FUTEBOL NO MUNICIPIO DE BOITUVA/SP LOCAL: PARQUE RESIDENCIAL NOVO MUNDO REVISÃO: 03			BDI 23,90%
			LEIS SOCIAIS	128,23% 115,54% 156,70%

ITEM	FONTE	CÓDIGO	DESCRIÇÃO	UN	QTDE	VALOR UNITÁRIO	VALOR C/ BDI	VALOR TOTAL	PESO %
3.7.4.4	SINAPI	86937	CUBA DE EMBUTIR OVAL EM LOUÇA BRANCA, 35 X 50CM OU EQUIVALENTE, INCLUSO VÁLVULA EM METAL CROMADO E SIFÃO FLEXÍVEL EM PVC - FORNECIMENTO E INSTALAÇÃO. AF_01/2020	UN	4,00	R\$ 241,34	R\$ 299,02	R\$ 1.196,08	0,04%
3.7.4.5	SINAPI	86906	TORNEIRA CROMADA DE MESA, 1/2" OU 3/4", PARA LAVATÓRIO, PADRÃO POPULAR - FORNECIMENTO E INSTALAÇÃO. AF_01/2020	UN	2,00	R\$ 63,03	R\$ 78,09	R\$ 156,19	0,00%
3.7.4.6	CDHU	44.03.300	Torneira clínica com volante tipo alavanca	UN	2,00	R\$ 371,51	R\$ 460,30	R\$ 920,60	0,03%
3.7.4.7	SINAPI	86885	ENGATE FLEXÍVEL EM PLÁSTICO BRANCO, 1/2" X 40CM - FORNECIMENTO E INSTALAÇÃO. AF_01/2020	UN	5,00	R\$ 15,99	R\$ 19,81	R\$ 99,06	0,00%
3.7.4.8	SINAPI	100849	ASSENTO SANITÁRIO CONVENCIONAL - FORNECIMENTO E INSTALACAO. AF_01/2020	UN	7,00	R\$ 47,64	R\$ 59,03	R\$ 413,18	0,01%
3.7.4.9	SINAPI	95547	SABONETEIRA PLASTICA TIPO DISPENSER PARA SABONETE LIQUIDO COM RESERVATORIO 800 A 1500 ML, INCLUSO FIXAÇÃO. AF_01/2020	UN	4,00	R\$ 73,51	R\$ 91,08	R\$ 364,32	0,01%
3.7.4.10	CDHU	44.03.180	Dispenser toalheiro em ABS, para folhas	UN	2,00	R\$ 67,08	R\$ 83,11	R\$ 166,22	0,01%
3.7.4.11	CDHU	44.03.050	Dispenser papel higiênico em ABS para rolo 300 / 600 m, com visor	UN	7,00	R\$ 76,08	R\$ 94,26	R\$ 659,84	0,02%
3.7.4.12	CDHU	43.01.012	Purificador de pressão elétrica em chapa eletrozincado pré-pintada e tampo em aço inoxidável, tipo coluna, capacidade de refrigeração de 2 l/h - simples	UN	2,00	R\$ 1.384,22	R\$ 1.715,05	R\$ 3.430,10	0,11%
3.7.4.13	SINAPI	100875	BANCO ARTICULADO, EM ACO INOX, PARA PCD, FIXADO NA PAREDE - FORNECIMENTO E INSTALAÇÃO. AF_01/2020	UN	2,00	R\$ 1.055,63	R\$ 1.307,93	R\$ 2.615,85	0,08%
3.7.4.14	CDHU	30.01.120	Barra de apoio reta, para pessoas com mobilidade reduzida, em tubo de aço inoxidável de 1 1/4' x 400 mm	UN	2,00	R\$ 165,05	R\$ 204,50	R\$ 408,99	0,01%
3.7.4.15	SINAPI	100867	BARRA DE APOIO RETA, EM ACO INOX POLIDO, COMPRIMENTO 70 CM, FIXADA NA PAREDE - FORNECIMENTO E INSTALAÇÃO. AF_01/2020	UN	2,00	R\$ 331,23	R\$ 410,39	R\$ 820,79	0,03%
3.7.4.16	SINAPI	100868	BARRA DE APOIO RETA, EM ACO INOX POLIDO, COMPRIMENTO 80 CM, FIXADA NA PAREDE - FORNECIMENTO E INSTALAÇÃO. AF_01/2020	UN	4,00	R\$ 343,62	R\$ 425,75	R\$ 1.702,98	0,05%
3.7.4.17	SINAPI	100858	MICTÓRIO SIFONADO LOUÇA BRANCA - PADRÃO MÉDIO - FORNECIMENTO E INSTALAÇÃO. AF_01/2020	UN	1,00	R\$ 765,13	R\$ 948,00	R\$ 948,00	0,03%
3.7.4.18	CDHU	44.02.062	Tampo/bancada em granito, com frontão, espessura de 2 cm, acabamento polido	UN	1,00	R\$ 1.040,37	R\$ 1.289,02	R\$ 1.289,02	0,04%
3.7.4.19	CDHU	44.20.640	Válvula de metal cromado de 1 1/2'	M²	1,20	R\$ 97,25	R\$ 120,49	R\$ 144,59	0,00%
3.7.4.20	CDHU	44.03.590	Torneira de mesa para pia com bica móvel e arejador em latão fundido cromado	UN	1,00	R\$ 206,14	R\$ 255,41	R\$ 255,41	0,01%
3.7.4.21	CDHU	44.06.330	Cuba em aço inoxidável simples de 500x400x400mm	UN	1,00	R\$ 1.014,47	R\$ 1.256,93	R\$ 1.256,93	0,04%

Assinado por 1 pessoa: EVELYN KARINE PACHECO LEITE
 Para verificar a autenticidade do documento, acesse <https://boituva.1doc.com.br/verificacao/B615-71F7-E6F2-94F5>



PLANILHA ORÇAMENTÁRIA


	PREFEITURA MUNICIPAL DE BOITUVA		DATA BASE NÃO DESONERADO CDHU 200 SINAPI 11/2025 SIURB 07/2025 SEOP 10/2025
	OBRA: AMPLIAÇÃO E MELHORIAS DE CAMPO DE FUTEBOL NO MUNICIPIO DE BOITUVA/SP LOCAL: PARQUE RESIDENCIAL NOVO MUNDO REVISÃO: 03		BDI 23,90% LEIS SOCIAIS 128,23% 115,54% 156,70%

ITEM	FONTE	CÓDIGO	DESCRIÇÃO	UN	QTDE	VALOR UNITÁRIO	VALOR C/ BDI	VALOR TOTAL	PESO %
3.8			ELÉTRICA					R\$ 32.577,41	1,01%
3.8.1	SINAPI	91924	CABO DE COBRE FLEXÍVEL ISOLADO, 1,5 MM², ANTI-CHAMA 450/750 V, PARA CIRCUITOS TERMINAIS - FORNECIMENTO E INSTALAÇÃO. AF_03/2023	M	150,00	R\$ 3,62	R\$ 4,49	R\$ 672,78	0,02%
3.8.2	SINAPI	91926	CABO DE COBRE FLEXÍVEL ISOLADO, 2,5 MM², ANTI-CHAMA 450/750 V, PARA CIRCUITOS TERMINAIS - FORNECIMENTO E INSTALAÇÃO. AF_03/2023	M	225,00	R\$ 5,12	R\$ 6,34	R\$ 1.427,33	0,04%
3.8.3	SINAPI	91930	CABO DE COBRE FLEXÍVEL ISOLADO, 6 MM², ANTI-CHAMA 450/750 V, PARA CIRCUITOS TERMINAIS - FORNECIMENTO E INSTALAÇÃO. AF_03/2023	M	200,00	R\$ 10,71	R\$ 13,27	R\$ 2.653,94	0,08%
3.8.4	SINAPI	91928	CABO DE COBRE FLEXÍVEL ISOLADO, 4 MM², ANTI-CHAMA 450/50 V, PARA CIRCUITOS TERMINAIS - FORNECIMENTO E INSTALAÇÃO. AF_03/2023	M	60,00	R\$ 7,74	R\$ 9,59	R\$ 575,39	0,02%
3.8.5	SINAPI	92984	CABO DE COBRE FLEXÍVEL ISOLADO, 25 MM², ANTI-CHAMA 0,6/1,0 KV, PARA REDE ENTERRADA DE DISTRIBUIÇÃO DE ENERGIA ELÉTRICA - FORNECIMENTO E INSTALAÇÃO. AF_12/2021	M	40,00	R\$ 29,30	R\$ 36,30	R\$ 1.452,11	0,05%
3.8.6	SINAPI	92988	CABO DE COBRE FLEXÍVEL ISOLADO, 50 MM², ANTI-CHAMA 0,6/1,0 KV, PARA REDE ENTERRADA DE DISTRIBUIÇÃO DE ENERGIA ELÉTRICA - FORNECIMENTO E INSTALAÇÃO. AF_12/2021	M	80,00	R\$ 57,71	R\$ 71,50	R\$ 5.720,22	0,18%
3.8.7	SINAPI	93661	DISJUNTOR BIPOLAR TIPO DIN, CORRENTE NOMINAL DE 16A - FORNECIMENTO E INSTALAÇÃO. AF_10/2020	UN	1,00	R\$ 54,33	R\$ 67,31	R\$ 67,31	0,00%
3.8.8	SINAPI	93662	DISJUNTOR BIPOLAR TIPO DIN, CORRENTE NOMINAL DE 20A - FORNECIMENTO E INSTALAÇÃO. AF_10/2020	UN	3,00	R\$ 56,81	R\$ 70,39	R\$ 211,16	0,01%
3.8.9	SINAPI	93664	DISJUNTOR BIPOLAR TIPO DIN, CORRENTE NOMINAL DE 32A - FORNECIMENTO E INSTALAÇÃO. AF_10/2020	UN	7,00	R\$ 63,59	R\$ 78,79	R\$ 551,52	0,02%
3.8.10	SINAPI	101895	DISJUNTOR TERMOMAGNÉTICO TRÍPOLAR, CORRENTE NOMINAL DE 125A - FORNECIMENTO E INSTALAÇÃO. AF_10/2020	UN	1,00	R\$ 424,94	R\$ 526,50	R\$ 526,50	0,02%
3.8.11	CDHU	41.31.040	Luminária LED retangular de sobrepor com difusor translúcido, 4000 K, fluxo luminoso de 3690 a 4800 lm, potência de 35 W a 41 W	un	20,00	R\$ 357,20	R\$ 442,57	R\$ 8.851,42	0,28%
3.8.12	CDHU	41.12.210	Projeto LED modular, fluxo luminoso de 26294 lm, eficiência mínima de 125 l/W - 150 W/200 W	UN	2,00	R\$ 992,63	R\$ 1.229,87	R\$ 2.459,74	0,08%
3.8.13	SINAPI	91996	TOMADA MÉDIA DE EMBUTIR (1 MÓDULO), 2P+T 10 A, INCLUINDO SUPORTE E PLACA - FORNECIMENTO E INSTALAÇÃO. AF_03/2023	UN	10,00	R\$ 47,30	R\$ 58,60	R\$ 586,05	0,02%
3.8.14	SINAPI	91953	INTERRUPTOR SIMPLES (1 MÓDULO), 10A/250V, INCLUINDO SUPORTE E PLACA -FORNECIMENTO E INSTALAÇÃO. AF_03/2023	UN	5,00	R\$ 39,69	R\$ 49,18	R\$ 245,88	0,01%
3.8.15	SINAPI	97669	ELETRODUTO FLEXÍVEL CORRUGADO, PEAD, DN 90 (3"), PARA REDE ENTERRADA DE DISTRIBUIÇÃO DE ENERGIA ELÉTRICA - FORNECIMENTO E INSTALAÇÃO. AF_12/2021	M	50,00	R\$ 21,12	R\$ 26,17	R\$ 1.308,38	0,04%

Assinado por 1 pessoa: EVELYN KARINE PACHECO LEITE
Para verificar a autenticidade do documento, acesse <https://boituva.1doc.com.br/verificacao/B615-71F7-E6F2-94F5>



PLANILHA ORÇAMENTÁRIA


	PREFEITURA MUNICIPAL DE BOITUVA		DATA BASE NÃO DESONERADO	CDHU 200 SINAPI 11/2025 SIURB 07/2025 SEOP 10/2025
	OBRA: AMPLIAÇÃO E MELHORIAS DE CAMPO DE FUTEBOL NO MUNICIPIO DE BOITUVA/SP LOCAL: PARQUE RESIDENCIAL NOVO MUNDO REVISÃO: 03			BDI 23,90% LEIS SOCIAIS 128,23% 115,54% 156,70%

ITEM	FONTE	CÓDIGO	DESCRIÇÃO	UN	QTDE	VALOR UNITÁRIO	VALOR C/ BDI	VALOR TOTAL	PESO %
3.8.16	SINAPI	91845	ELETRODUTO FLEXIVEL CORRUGADO REFORÇADO, PVC, DN 25 MM (3/4"), PARA CIRCUITOS TERMINAIS, INSTALADO EM LAJE - FORNECIMENTO E INSTALAÇÃO. AF_03/2023	M	100,00	R\$ 9,37	R\$ 11,61	R\$ 1.160,94	0,04%
3.8.17	CDHU	37.03.210	Quadro de distribuição universal de embutir, para disjuntores 24 DIN / 18 Bolt-on - 150 A - sem componentes	UN	1,00	R\$ 612,30	R\$ 758,64	R\$ 758,64	0,02%
3.8.18	SINAPI	97881	CAIXA ENTERRADA ELÉTRICA RETANGULAR, EM CONCRETO PRÉ-MOLDADO, FUNDO COM BRITA, DIMENSÕES INTERNAS: 0,3X0,3X0,3 M. AF_12/2020	UN	3,00	R\$ 142,83	R\$ 176,97	R\$ 530,90	0,02%
3.8.19	SINAPI	100623	POSTE DE AÇO CONICO CONTÍNUO CURVO DUPLO, ENGASTADO, H=9M, INCLUSIVE LUMINÁRIAS, SEM LÂMPADAS - FORNECIMENTO E INSTALACAO. AF_11/2019	UN	1,00	R\$ 2.273,78	R\$ 2.817,21	R\$ 2.817,21	0,09%
3.9			PISO					R\$ 21.087,38	0,66%
3.9.1	SINAPI	96622	LASTRO COM MATERIAL GRANULAR, APLICADO EM PISOS OU LAJES SOBRE SOLO, ESPESSURA DE *5 CM*. AF_01/2024	M³	5,40	R\$ 200,92	R\$ 248,94	R\$ 1.343,25	0,04%
3.9.2	SINAPI	87765	CONTRAPISO EM ARGAMASSA TRAÇO 1:4 (CIMENTO E AREIA), PREPARO MECÂNICO COM BETONEIRA 400 L, APLICADO EM ÁREAS MOLHADAS SOBRE IMPERMEABILIZAÇÃO, ACABAMENTO NÃO REFORÇADO, ESPESSURA 4CM. AF_07/2021	M²	107,92	R\$ 63,35	R\$ 78,49	R\$ 8.470,55	0,26%
3.9.3	CDHU	17.01.020	Argamassa de regularização e/ou proteção	M³	3,24	R\$ 843,81	R\$ 1.045,48	R\$ 3.384,79	0,11%
3.9.4	SINAPI	87257	REVESTIMENTO CERÂMICO PARA PISO COM PLACAS TIPO ESMALTADA EXTRA DE DIMENSÕES 60X60 CM APLICADA EM AMBIENTES DE ÁREA MAIOR QUE 10 M2. AF_02/2023 PE	M²	107,92	R\$ 57,27	R\$ 70,96	R\$ 7.657,59	0,24%
3.9.5	SINAPI	88650	RODAPÉ CERÂMICO DE 7CM DE ALTURA COM PLACAS TIPO ESMALTADA EXTRA DE DIMENSÕES 60X60CM. AF_02/2023	M	16,78	R\$ 11,12	R\$ 13,78	R\$ 231,19	0,01%
4			ARQUIBANCADA					R\$ 675.443,75	21,00%
4.1	SEOP	250685	Arquibancada em concreto armado (mod. 20m) * MOD. 14,90m	m	59,60	R\$ 4.758,29	R\$ 5.895,52	R\$ 351.373,07	10,92%
4.2	SEOP	250685	Arquibancada em concreto armado (mod. 20m) * MOD. 13,70m	m	54,80	R\$ 4.758,29	R\$ 5.895,52	R\$ 323.074,57	10,04%
4.3	SINAPI	99855	CORRIMÃO SIMPLES, DIÂMETRO EXTERNO = 1 1/2", EM AÇO GALVANIZADO. AF_04/2019_PS	M	8,40	R\$ 95,71	R\$ 118,58	R\$ 996,11	0,03%
5			SERVIÇOS COMPLEMENTARES					R\$ 8.169,47	0,25%
5.1	CDHU	55.01.020	Limpeza final da obra	m²	278,66	R\$ 15,90	R\$ 19,70	R\$ 5.489,63	0,17%
5.2	CDHU	97.02.030	Placa comemorativa em aço inoxidável escovado	m²	0,24	R\$ 9.012,11	R\$ 11.166,00	R\$ 2.679,84	0,08%
6			SERVIÇOS ÀS EXPENSAS DA PREFEITURA					R\$ 1.494.776,67	46,46%
6.1			MOVIMENTAÇÃO DE TERRA					R\$ 8.765,18	0,27%
6.1.1	SINAPI	101136	Escavação horizontal, incluindo carga, descarga e transporte em solo de 1a categoria com trator de esteiras (170hp/lâmina: 5,20m3) e caminhão basculante de 10m3, dmt até 200m. af_07/2020	m³	265,00	R\$ 14,60	R\$ 18,09	R\$ 4.793,69	0,15%

Assinado por 1 pessoa: EVELYN KARINE PACHECO LEITE
Para verificar a autenticidade do documento, acesse <https://boituva.1doc.com.br/verificacao/B615-71F7-E6F2-94F5>



PLANILHA ORÇAMENTÁRIA


	PREFEITURA MUNICIPAL DE BOITUVA		DATA BASE NÃO DESONERADO BDI LEIS SOCIAIS	CDHU 200 SINAPI 11/2025 SIURB 07/2025 SEOP 10/2025 23,90% 128,23% 115,54% 156,70%
	OBRA: AMPLIAÇÃO E MELHORIAS DE CAMPO DE FUTEBOL NO MUNICIPIO DE BOITUVA/SP LOCAL: PARQUE RESIDENCIAL NOVO MUNDO REVISÃO: 03			

ITEM	FONTE	CÓDIGO	DESCRIÇÃO	UN	QTDE	VALOR UNITÁRIO	VALOR C/ BDI	VALOR TOTAL	PESO %
6.1.2	SINAPI	105559	Execução e compactação de corpo de aterro de aterro (95% de energia do proctor normal) com solo predominantemente argiloso, em camadas com espessura de 20 cm - exclusive escavação, carga e transporte e solo. af_09/2024	m³	278,73	R\$ 11,50	R\$ 14,25	R\$ 3.971,48	0,12%
6.2			PLANTIO DE GRAMA NOS TALUDES					R\$ 35.694,30	1,11%
6.2.1	SINAPI	103946	PLANTIO DE GRAMA ESMERALDA OU SÃO CARLOS OU CURITIBANA, EM PLACAS. AF_05/2022	M²	1.243,91	R\$ 23,16	R\$ 28,70	R\$ 35.694,30	1,11%
6.3			ARRIMO - VESTIÁRIOS					R\$ 132.936,32	4,13%
6.3.1	SIURB	17-001-070	MURO DE ARRIMO H=1,40M, COM DRENAGEM	m	40,65	R\$ 2.639,44	R\$ 3.270,27	R\$ 132.936,32	4,13%
6.4			ACESSO À PLAYGROUND					R\$ 4.813,61	0,15%
6.3.1	SINAPI	102075	ESCALA EM CONCRETO ARMADO MOLDADO IN LOCO, FCK 25 MPA, COM 2 LANCES EM L E LAJE PLANA, FÔRMA EM CHAPA DE MADEIRA COMPENSADA RESINADA. AF_11/2020	m³	0,83	R\$ 4.709,18	R\$ 5.834,67	R\$ 4.813,61	0,15%
6.5			DRENAGEM					R\$ 60.347,21	1,88%
6.5.1	SINAPI	99063	LOCAÇÃO DE REDE DE ÁGUA OU ESGOTO. AF_03/2024	m	282,00	R\$ 11,87	R\$ 14,71	R\$ 4.147,35	0,13%
6.5.2	SINAPI	102990	CANALETA MEIA CANA PRÉ-MOLDADA DE CONCRETO (D = 30 CM) - FORNECIMENTO E INSTALAÇÃO. AF_05/2025	m	74,00	R\$ 57,24	R\$ 70,92	R\$ 5.248,11	0,16%
6.5.3	SINAPI	90695	TUBO DE PVC PARA REDE COLETORA DE ESGOTO DE PAREDE MACIÇA, DN 150 MM, JUNTA ELÁSTICA - FORNECIMENTO E ASSENTAMENTO. AF_01/2021	m	83,00	R\$ 105,55	R\$ 130,78	R\$ 10.854,45	0,34%
6.5.4	SINAPI	96621	LASTRO COM MATERIAL GRANULAR, APLICAÇÃO EM BLOCOS DE COROAMENTO, ESPESSURA DE *5 CM*. AF_01/2024	M³	2,49	R\$ 220,04	R\$ 272,63	R\$ 678,85	0,02%
6.5.5	SINAPI	93358	ESCAVAÇÃO MANUAL DE VALA. AF_09/2024	m³	20,53	R\$ 121,99	R\$ 151,15	R\$ 3.103,02	0,10%
6.5.6	SINAPI	105944	CONCRETAGEM DE VALETA/ CANALETA MOLDADA IN LOCO. AF_05/2025	m³	10,67	R\$ 807,24	R\$ 1.000,17	R\$ 10.671,82	0,33%
6.5.7	SINAPI	97956	CAIXA PARA BOCA DE LOBO SIMPLES RETANGULAR, EM ALVENARIA COM BLOCOS DE CONCRETO, DIMENSÕES INTERNAS: 0,6X1X1,2 M. AF_12/202	unid.	2,00	R\$ 1.626,32	R\$ 2.015,01	R\$ 4.030,02	0,13%
6.5.8	SINAPI	97897	CAIXA ENTERRADA HIDRÁULICA RETANGULAR, EM CONCRETO PRÉ-MOLDADO, DIMENSÕES INTERNAS: 0,6X0,6X0,5M. AF_12/2020	uni	1,00	R\$ 455,65	R\$ 564,55	R\$ 564,55	0,02%
6.5.9	SINAPI	90084	ESCAVAÇÃO MECANIZADA DE VALA COM PROF. MAIOR QUE 1,5 M ATÉ 3,0 M (MÉDIA MONTANTE E JUSANTE/UMA COMPOSIÇÃO POR TRECHO), ESCAVADEIRA (0,8 M3), LARGURA ATÉ 1,5 M, EM SOLO DE 1A CATEGORIA, EM LOCAIS COM ALTO NÍVEL DE INTERFERÊNCIA. AF_09/2024	m	65,20	R\$ 10,37	R\$ 12,85	R\$ 837,72	0,03%

Assinado por 1 pessoa: EVELYN KARINE PACHECO LEITE
 Para verificar a autenticidade do documento, acesse <https://boituva.1doc.com.br/verificacao/B615-71F7-E6F2-94F5>



PLANILHA ORÇAMENTÁRIA


	PREFEITURA MUNICIPAL DE BOITUVA		DATA BASE NÃO DESONERADO CDHU 200 SINAPI 11/2025 SIURB 07/2025 SEOP 10/2025
	OBRA: AMPLIAÇÃO E MELHORIAS DE CAMPO DE FUTEBOL NO MUNICIPIO DE BOITUVA/SP LOCAL: PARQUE RESIDENCIAL NOVO MUNDO REVISÃO: 03		BDI 23,90% LEIS SOCIAIS 128,23% 115,54% 156,70%

ITEM	FORTE	CÓDIGO	DESCRIÇÃO	UN	QTDE	VALOR UNITÁRIO	VALOR C/ BDI	VALOR TOTAL	PESO %
6.5.10	SINAPI	93382	REATERRO MANUAL DE VALAS, COM COMPACTADOR DE SOLOS DE PERCUSSÃO. AF_08/2023	m³	22,00	R\$ 35,35	R\$ 43,80	R\$ 963,57	0,03%
6.5.11	SINAPI	93382	REATERRO MANUAL DE VALAS, COM COMPACTADOR DE SOLOS DE PERCUSSÃO. AF_08/2023 - (TALUDE COM EROÇÃO)	m³	22,10	R\$ 35,35	R\$ 43,80	R\$ 967,95	0,03%
6.5.12	SINAPI	94304	ATERRO MECANIZADO DE VALA COM ESCAVADEIRA HIDRÁULICA (CAPACIDADE DA CAÇAMBA: 0,8 M³ / POTÊNCIA: 111 HP), LARGURA ATÉ 2,5 M, PROFUNDIDADE ATÉ 1,5 M, COM SOLO ARGILLO-ARENOSO. AF_08/2023	m³	10,00	R\$ 80,55	R\$ 99,80	R\$ 998,01	0,03%
6.5.13	SINAPI	101586	ESCORAMENTO DE VALA, TIPO CONTÍNUO, COM PROFUNDIDADE DE 3,0 A 4,5 M, LARGURA MENOR QUE 1,5 M. AF_08/2020	m²	21,00	R\$ 60,08	R\$ 74,44	R\$ 1.563,22	0,05%
6.5.14	SINAPI	101625	Preparo de fundo de vala com largura maior ou igual a 1,5 m e menor que 2,5 m, com camada de areia, lançamento mecanizado. AF_08/2020	m³	6,00	R\$ 167,11	R\$ 207,05	R\$ 1.242,30	0,04%
6.5.15	SINAPI	101624	Preparo de fundo de vala com largura maior ou igual a 1,5 m e menor de 2,5 m, com camada de brita, lançamento mecanizado. AF_08/2020	m³	6,00	R\$ 192,82	R\$ 238,90	R\$ 1.433,42	0,04%
6.5.16	SINAPI	92210	TUBO DE CONCRETO PARA REDES COLETORAS DE ÁGUAS PLUVIAIS, DIÂMETRO DE 400 MM, JUNTA RÍGIDA, INSTALADO EM LOCAL COM BAIXO NÍVEL DE INTERFERÊNCIAS - FORNECIMENTO E ASSENTAMENTO. AF_03/2024	m	52,20	R\$ 166,62	R\$ 206,44	R\$ 10.776,28	0,33%
6.5.17	SINAPI	95565	TUBO DE CONCRETO PARA REDES COLETORAS DE AGUAS PLUVIAIS, DIÂMETRO DE 300MM, JUNTA RÍGIDA, INSTALADO EM LOCAL COM BAIXO NÍVEL DE INTERFERÊNCIAS - FORNECIMENTO E ASSENTAMENTO. AF_03/2024	m	13,00	R\$ 140,72	R\$ 174,35	R\$ 2.266,58	0,07%
6.6			ESCADA HIDRAULICA					R\$ 57.397,72	1,78%
6.6.1	SINAPI	95944	ARMAÇÃO DE UMA ESCADA, DE ESTRUTURA CONVENCIONAL DE CONCRETO ARMADO UTILIZANDO AÇO CA-50 DE 6,3 MM - MONTAGEM. AF_11/2020	Kg	374,50	R\$ 21,17	R\$ 26,23	R\$ 9.823,00	0,31%
6.6.2	SINAPI	95945	ARMAÇÃO DE UMA ESCADA, DE ESTRUTURA CONVENCIONAL DE CONCRETO ARMADO UTILIZANDO AÇO CA-50 DE 8,0 MM - MONTAGEM. AF_11/2020	Kg	816,26	R\$ 15,89	R\$ 19,69	R\$ 16.070,29	0,50%
6.6.3	SINAPI	95946	ARMAÇÃO DE UMA ESCADA, DE ESTRUTURA CONVENCIONAL DE CONCRETO ARMADO UTILIZANDO AÇO CA-50 DE 10,0 MM - MONTAGEM. AF_11/2020	Kg	2,67	R\$ 11,83	R\$ 14,66	R\$ 39,14	0,00%

Assinado por 1 pessoa: EVELYN KARINE PACHECO LEITE
 Para verificar a autenticidade do documento, acesse <https://boituva.1doc.com.br/verificacao/B615-71F7-E6F2-94F5>



PLANILHA ORÇAMENTÁRIA


	PREFEITURA MUNICIPAL DE BOITUVA		DATA BASE NÃO DESONERADO CDHU 200 SINAPI 11/2025 SIURB 07/2025 SEOP 10/2025
	OBRA: AMPLIAÇÃO E MELHORIAS DE CAMPO DE FUTEBOL NO MUNICIPIO DE BOITUVA/SP LOCAL: PARQUE RESIDENCIAL NOVO MUNDO REVISÃO: 03		BDI 23,90% LEIS SOCIAIS 128,23% 115,54% 156,70%

ITEM	FONTE	CÓDIGO	DESCRIÇÃO	UN	QTDE	VALOR UNITÁRIO	VALOR C/ BDI	VALOR TOTAL	PESO %
6.6.4	SINAPI	103795	FABRICAÇÃO, MONTAGEM E DESMONTAGEM DE FÔRMA PARA ESCADA HIDRÁULICA, EM CHAPA DE MADEIRA COMPENSADA RESINADA, E = 17 MM, 3 UTILIZAÇÕES. AF_08/2022	m²	139,30	R\$ 95,00	R\$ 117,71	R\$ 16.396,31	0,51%
6.6.5	SINAPI	94962	CONCRETO MAGRO PARA LASTRO, TRAÇO 1:4,5:4,5 (EM MASSA SECA DE CIMENTO/AREIA MÉDIA/ BRITA 1) - PREPARO MECÂNICO COM BETONEIRA 400 L. AF_05/2021	Un.	1,31	R\$ 383,63	R\$ 475,32	R\$ 622,67	0,02%
6.6.6	SINAPI	94965	CONCRETO FCK = 25MPA, TRAÇO 1:2,3:2,7 (EM MASSA SECA DE CIMENTO/ AREIA MÉDIA/ BRITA 1) - PREPARO MECÂNICO COM BETONEIRA 400 L. AF_05/2021	m²	20,36	R\$ 476,81	R\$ 590,77	R\$ 12.028,03	0,37%
6.6.7	SINAPI	92756	Proteção superficial de canal em gabião tipo colchão, altura de 23 centímetros, enchimento com pedra de mão tipo rachão - fornecimento e execução.	m³	2,90	R\$ 294,50	R\$ 364,89	R\$ 1.058,17	0,03%
6.6.8	SINAPI	98525	Limpeza mecanizada de camada vegetal, vegetação e pequenas árvores (diâmetro de tronco menor que 0,20 m), com trator de esteiras.	m²	76,80	R\$ 0,76	R\$ 0,94	R\$ 72,32	0,00%
6.6.9	SINAPI	98529	Corte Raso e recorte de árvore com diâmetro de tronco maior ou igual a 0,20m e menor que 0,40m.	Un.	10,00	R\$ 103,94	R\$ 128,78	R\$ 1.287,82	0,04%
6.7			FINALIZAÇÃO DO CAMPO - ETAPA 1					R\$ 1.194.822,33	37,14%
6.7.1			SERVIÇOS PRELIMINARES					R\$ 1.243,95	0,04%
6.7.1.1	CDHU	02.10.060	Locação de vias, calçadas, tanques e lagoas	M²	545,65	R\$ 1,84	R\$ 2,28	R\$ 1.243,95	0,04%
6.7.2			FECHAMENTO					R\$ 413.578,26	
6.7.2.1	SINAPI	98524	LIMPEZA MANUAL DE VEGETAÇÃO EM TERRENO COM ENXADA. AF_03/2024	M²	28,51	R\$ 6,57	R\$ 8,14	R\$ 232,08	0,01%
6.7.2.2	SINAPI	99814	LIMPEZA DE SUPERFÍCIE PISO OU PAREDE COM JATO DE ALTA PRESSÃO. AF_10/2025	M²	28,51	R\$ 2,14	R\$ 2,65	R\$ 75,59	0,00%
6.7.2.3	SINAPI	103322	ALVENARIA DE VEDAÇÃO DE BLOCOS CERÂMICOS FURADOS NA VERTICAL DE 9X19X39 CM (ESPESSURA 9 CM) E ARGAMASSA DE ASSENTAMENTO COM PREPARO EM BETONEIRA. AF_12/2021	M²	279,12	R\$ 64,61	R\$ 80,05	R\$ 22.344,06	0,69%
6.7.2.4	SINAPI	105034	CINTA DE AMARRAÇÃO DE ALVENARIA MOLDADA IN LOCO COM UTILIZAÇÃO DE BLOCOS CANALETA, ESPESSURA DE *10* CM. AF_03/2024	M	350,40	R\$ 41,78	R\$ 51,77	R\$ 18.138,60	0,56%

Assinado por 1 pessoa: EVELYN KARINE PACHECO LEITE
Para verificar a autenticidade do documento, acesse <https://boituva.1doc.com.br/verificacao/B615-71F7-E6F2-94F5>



PLANILHA ORÇAMENTÁRIA


	PREFEITURA MUNICIPAL DE BOITUVA		DATA BASE NÃO DESONERADO	CDHU 200 SINAPI 11/2025 SIURB 07/2025 SEOP 10/2025
	OBRA: AMPLIAÇÃO E MELHORIAS DE CAMPO DE FUTEBOL NO MUNICIPIO DE BOITUVA/SP LOCAL: PARQUE RESIDENCIAL NOVO MUNDO REVISÃO: 03			BDI 23,90%
			LEIS SOCIAIS	128,23% 115,54% 156,70%

ITEM	FUNTE	CÓDIGO	DESCRIÇÃO	UN	QTDE	VALOR UNITÁRIO	VALOR C/ BDI	VALOR TOTAL	PESO %
6.7.2.5	SINAPI	87879	CHAPISCO APLICADO EM ALVENARIAS E ESTRUTURAS DE CONCRETO INTERNAS, COM COLHER DE PEDREIRO. ARGAMASSA TRAÇO 1:3 COM PREPARO EM BETONEIRA 400L. AF_10/2022	M²	742,44	R\$ 5,12	R\$ 6,34	R\$ 4.709,80	0,15%
6.7.2.6	SINAPI	104233	EMBOÇO OU MASSA ÚNICA EM ARGAMASSA TRAÇO 1:2:8, PREPARO MECÂNICA COM BETONEIRA 400 L, APLICADA MANUALMENTE EM PANOS DE FACHADA SEM PRESENÇA DE VÃOS, ESPESSURA DE 25 MM, ACESSO POR ANDAIME. AF_08/2022	M²	742,44	R\$ 43,34	R\$ 53,70	R\$ 39.867,74	1,24%
6.7.2.7	SINAPI	88485	FUNDO SELADOR ACRÍLICO, APLICAÇÃO MANUAL EM PAREDE, UMA DEMÃO. AF_04/2023	M²	742,44	R\$ 5,23	R\$ 6,48	R\$ 4.810,99	0,15%
6.7.2.8	SINAPI	88489	PINTURA LÁTEX ACRÍLICO PREMIUM, APLICAÇÃO MANUAL EM PAREDES, DUAS DEMÃOS. AF_04/2023	M²	742,44	R\$ 15,46	R\$ 19,15	R\$ 14.221,39	0,44%
6.7.2.9	SINAPI	102363	ALAMBRADO PARA QUADRA POLIESPORTIVA, ESTRUTURADO POR TUBOS DE AÇO GALVANIZADO, (MONTANTES COM DIÂMETRO 2", TRAVESSAS E ESCORAS COM DIÂMETRO 1 ¼"), COM TELA DE ARAME GALVANIZADO, FIO 12 BWG E MALHA QUADRADA 5X5CM (EXCETO MURETA). AF_03/2021	M²	1.055,40	R\$ 190,68	R\$ 236,25	R\$ 249.340,91	7,75%
6.7.2.10	SINAPI	92263	FABRICAÇÃO DE FÔRMA PARA PILARES E ESTRUTURAS SIMILARES, EM CHAPA DE MADEIRA COMPENSADA RESINADA, E = 17 MM. AF_09/2020	M²	55,20	R\$ 165,16	R\$ 204,63	R\$ 11.295,75	0,35%
6.7.2.11	SINAPI	92409	MONTAGEM E DESMONTAGEM DE FÔRMA DE PILARES RETANGULARES E ESTRUTURAS SIMILARES, PÉ-DIREITO SIMPLES, EM MADEIRA SERRADA, 1 UTILIZAÇÃO. AF_09/2020	M²	55,20	R\$ 265,30	R\$ 328,71	R\$ 18.144,61	0,56%
6.7.2.12	SINAPI	92762	ARMAÇÃO DE PILAR OU VIGA DE ESTRUTURA CONVENCIONAL DE CONCRETO ARMADO UTILIZANDO AÇO CA-50 DE 10,0 MM - MONTAGEM. AF_06/2022	KG	340,58	R\$ 9,63	R\$ 11,93	R\$ 4.063,65	0,13%
6.7.2.13	SINAPI	92760	ARMAÇÃO DE PILAR OU VIGA DE ESTRUTURA CONVENCIONAL DE CONCRETO ARMADO UTILIZANDO AÇO CA-50 DE 6,3 MM - MONTAGEM. AF_06/2022	KG	165,67	R\$ 12,37	R\$ 15,33	R\$ 2.539,13	0,08%
6.7.2.14	SINAPI	96557	CONCRETAGEM DE BLOCO DE COROAMENTO OU VIGA BALDRAME, FCK 30 MPA, COM USO DE BOMBA - LANÇAMENTO, ADENSAMENTO E ACABAMENTO. AF_01/2024	M³	2,76	R\$ 648,86	R\$ 803,94	R\$ 2.218,87	0,07%
6.7.2.15	CDHU	24.02.270	Portão de 2 folhas, tubular em tela de aço galvanizado acima de 2,50 m de altura, completo	M²	19,80	R\$ 879,46	R\$ 1.089,65	R\$ 21.575,09	0,67%
6.7.3			PISO					R\$ 548.973,74	17,06%
6.7.3.1	SINAPI	98519	REVOLVIMENTO E LIMPEZA MANUAL DE SOLO. AF_07/2024	M³	1.535,76	R\$ 5,20	R\$ 6,44	R\$ 9.894,59	0,31%
6.7.3.2	SINAPI	98520	APLICAÇÃO DE ADUBO EM SOLO. AF_07/2024	M²	767,88	R\$ 6,96	R\$ 8,62	R\$ 6.621,77	0,21%

Assinado por 1 pessoa: EVELYN KARINE PACHECO LEITE
Para verificar a autenticidade do documento, acesse <https://boituva.1doc.com.br/verificacao/B615-71F7-E6F2-94F5>



PLANILHA ORÇAMENTÁRIA


	PREFEITURA MUNICIPAL DE BOITUVA		DATA BASE NÃO DESONERADO	CDHU 200 SINAPI 11/2025 SIURB 07/2025 SEOP 10/2025	
	OBRA: AMPLIAÇÃO E MELHORIAS DE CAMPO DE FUTEBOL NO MUNICIPIO DE BOITUVA/SP LOCAL: PARQUE RESIDENCIAL NOVO MUNDO REVISÃO: 03			BDI	23,90%
				LEIS SOCIAIS	128,23% 115,54% 156,70%

ITEM	FONTE	CÓDIGO	DESCRIÇÃO	UN	QTDE	VALOR UNITÁRIO	VALOR C/ BDI	VALOR TOTAL	PESO %
6.7.3.3	SINAPI	95875	TRANSPORTE COM CAMINHÃO BASCULANTE DE 10 M³, EM VIA URBANA PAVIMENTADA, DMT ATÉ 30 KM (UNIDADE: M3XKM). AF_07/2020	M³XKM	7.678,80	R\$ 2,61	R\$ 3,23	R\$ 24.831,63	0,77%
6.7.3.4	SINAPI	COMPOSIÇÃO	ESPALHAMENTO DE TERRA VEGETAL PARA PLANTIO DE GRAMA COM ADIÇÃO DE AREIA (70% DE AREIA +30% DE TERRA VEGETAL)	M³	767,88	R\$ 223,04	R\$ 276,34	R\$ 212.197,51	6,60%
6.7.3.5	SINAPI	100575	REGULARIZAÇÃO DE SUPERFÍCIES COM MOTONIVELADORA. AF_11/2019	M²	8.009,66	R\$ 0,66	R\$ 0,82	R\$ 6.549,82	0,20%
6.7.3.6	SINAPI	103946	PLANTIO DE GRAMA ESMERALDA OU SÃO CARLOS OU CURITIBANA, EM PLACAS. AF_05/2022	M²	7.678,81	R\$ 23,16	R\$ 28,70	R\$ 220.345,30	6,85%
6.7.3.7	CDHU	33.09.021	Tinta acrílica para faixas demarcatórias	M	699,44	R\$ 4,65	R\$ 5,76	R\$ 4.029,73	0,13%
6.7.3.8	SINAPI	94991	EXECUÇÃO DE PASSEIO (CALÇADA) OU PISO DE CONCRETO COM CONCRETO MOLDADO IN LOCO. USINADO C20, ACABAMENTO CONVENCIONAL, NÃO ARMADO. AF_08/2022	M³	45,89	R\$ 683,07	R\$ 846,32	R\$ 38.833,56	1,21%
6.7.3.9	SINAPI	100322	LASTRO COM MATERIAL GRANULAR (PEDRA BRITADA N. 3), APLICADO EM PISOS OU LAJES SORE SOLO, ESPESSURA DE *10 CM*. AF_01/2024	M³	22,94	R\$ 163,49	R\$ 202,56	R\$ 4.647,33	0,14%
6.7.3.10	SINAPI	97092	ARMAÇÃO PARA EXECUÇÃO DE RADIER, PISO DE CONCRETO OU LAJE SOBRE SOLO, COM USO DE TELA Q-196. AF_09/2021	KG	1.427,02	R\$ 11,89	R\$ 14,73	R\$ 21.022,50	0,65%
6.7.4			ILUMINAÇÃO					R\$ 116.072,10	3,61%
6.7.4.1	ORÇAMENTO	002	Refletor 500W LED Branco Frio eficiência 135 lm/w IP66	UN	32,00	R\$ 172,13	R\$ 213,27	R\$ 6.824,74	0,21%
6.7.4.2	SINAPI	97881	CAIXA ENTERRADA ELÉTRICA RETANGULAR, EM CONCRETO PRÉ-MOLDADO, FUNDO COM BRITA, DIMENSÕES INTERNAS: 0,3X0,3X0,3 M. AF_12/2020	UN	10,00	R\$ 142,83	R\$ 176,97	R\$ 1.769,66	0,06%
6.7.4.3	SINAPI	91932	CABO DE COBRE FLEXÍVEL ISOLADO, 10 MM², ANTI-CHAMA 450/750 V, PARA CIRCUITOS TERMINAIS - FORNECIMENTO E INSTALAÇÃO. AF_03/2023	M	1.204,41	R\$ 18,75	R\$ 23,23	R\$ 27.979,95	0,87%
6.7.4.4	SINAPI	91928	CABO DE COBRE FLEXÍVEL ISOLADO, 4 MM², ANTI-CHAMA 450/50 V, PARA CIRCUITOS TERMINAIS - FORNECIMENTO E INSTALAÇÃO. AF_03/2023	M	499,26	R\$ 7,74	R\$ 9,59	R\$ 4.787,83	0,15%
6.7.4.5	SINAPI	97668	ELETRODUTO FLEXÍVEL CORRUGADO, PEAD, DN 63 (2"), PARA REDE ENTERRADA DE DISTRIBUIÇÃO DE ENERGIA ELÉTRICA - FORNECIMENTO E INSTALAÇÃO. AF_12/2021	M	431,89	R\$ 14,02	R\$ 17,37	R\$ 7.502,27	0,23%
6.7.4.6	SINAPI	93665	DISJUNTOR BIPOLAR TIPO DIN, CORRENTE NOMINAL DE 40A - FORNECIMENTO E INSTALAÇÃO. AF_10/2020	UN	2,00	R\$ 69,48	R\$ 86,09	R\$ 172,17	0,01%
6.7.4.7	CDHU	41.10.070	Cruzeta reforçada em ferro galvanizado para fixação de quatro luminárias	UN	8,00	R\$ 744,02	R\$ 921,84	R\$ 7.374,73	0,23%

Assinado por 1 pessoa: EVELYN KARINE PACHECO LEITE
Para verificar a autenticidade do documento, acesse <https://boituva.1doc.com.br/verificacao/B615-71F7-E6F2-94F5>



PLANILHA ORÇAMENTÁRIA


	PREFEITURA MUNICIPAL DE BOITUVA		DATA BASE NÃO DESONERADO CDHU 200 SINAPI 11/2025 SIURB 07/2025 SEOP 10/2025
	OBRA: AMPLIAÇÃO E MELHORIAS DE CAMPO DE FUTEBOL NO MUNICIPIO DE BOITUVA/SP LOCAL: PARQUE RESIDENCIAL NOVO MUNDO REVISÃO: 03		BDI 23,90% LEIS SOCIAIS 128,23% 115,54% 156,70%

ITEM	FUNTE	CÓDIGO	DESCRIÇÃO	UN	QTDE	VALOR UNITÁRIO	VALOR C/ BDI	VALOR TOTAL	PESO %
6.7.4.8	SINAPI	96985	HASTE DE ATERRAMENTO, DIÂMETRO 5/8", COM 3 METROS - FORNECIMENTO E INSTALAÇÃO. AF_08/2023	UN	8,00	R\$ 86,12	R\$ 106,70	R\$ 853,62	0,03%
6.7.4.9	SINAPI	104749	CONECTOR GRAMPO METÁLICO TIPO OLHAL, PARA SPDA, PARA HASTE DE ATERRAMENTO DE 3/4" E CABOS DE 10 A 50 MM2 - FORNECIMENTO E INSTALAÇÃO. AF_08/2023	UN	8,00	R\$ 24,77	R\$ 30,69	R\$ 245,52	0,01%
6.7.4.10	ORÇAMENTO	003	Poste telecônico reto em aço SAE 1010/1020 galvanizado a fogo, altura de 15,00 m livre, engastado	UN	8,00	R\$ 4.920,92	R\$ 6.097,02	R\$ 48.776,14	1,52%
6.7.4.11	CDHU	37.04.250	Quadro de distribuição universal de sobrepor, para disjuntores 16 DIN / 12 Bolt-on - 150 A - sem componentes (caixa para comando da iluminação do campo)	UN	1,00	R\$ 641,77	R\$ 795,15	R\$ 795,15	0,02%
6.7.4.12	SINAPI	101657	LUMINÁRIA DE LED PARA ILUMINAÇÃO PÚBLICA, DE 98 W ATÉ 137 W - FORNECIMENTO E INSTALAÇÃO. AF_08/2020	UN	4,00	R\$ 351,55	R\$ 435,57	R\$ 1.742,28	0,05%
6.7.4.13	CDHU	41.10.340	Poste telecônico reto em aço SAE 1010/1020 galvanizado a fogo, altura de 8,00 m	UN	2,00	R\$ 2.132,30	R\$ 2.641,92	R\$ 5.283,84	0,16%
6.7.4.14	CDHU	41.10.080	Cruzeta reforçada em ferro galvanizado para fixação de duas luminárias	UN	2,00	R\$ 582,29	R\$ 721,46	R\$ 1.442,91	0,04%
6.7.4.15	CDHU	40.11.010	Relé fotoelétrico 50/60 Hz, 110/220 V, 1200 VA, completo	UN	4,00	R\$ 105,18	R\$ 130,32	R\$ 521,27	0,02%
6.7.5			ACESSÓRIOS					R\$ 106.179,07	3,30%
6.7.5.1	COMPOSIÇÃO	001	TRAVE DE FUTEBOL DE CAMPO 7,32x2,44 MODELO OFICIAL COM BASE, PINTURA E REDE - FORNECIMENTO E INSTALAÇÃO	UN	2,00	R\$ 4.326,67	R\$ 5.360,74	R\$ 10.721,48	0,33%
6.7.5.2	CDHU	35.04.020	Banco contínuo em concreto vazado	M	24,00	R\$ 232,06	R\$ 287,52	R\$ 6.900,54	0,21%
6.7.5.3	SINAPI	103210	INSTALAÇÃO DE PLACA ORIENTATIVA SOBRE EXERCÍCIOS, 2,00M X 1,00M, EM TUBO DE AÇO CARBONO - PARA ACADEMIA AO AR LIVRE / ACADEMIA DA TERCEIRA IDADE - ATI, INSTALADO SOBRE PISO DE CONCRETO EXISTENTE. AF_10/2021	UN	1,00	R\$ 2.354,80	R\$ 2.917,60	R\$ 2.917,60	0,09%
6.7.5.4	SINAPI	103187	INSTALAÇÃO DE SIMULADOR DE CAMINHADA TRIPLO, EM TUBO DE AÇO CARBONO - EQUIPAMENTO DE GINÁSTICA PARA ACADEMIA AO AR LIVRE / ACADEMIA DA TERCEIRA IDADE - ATI, INSTALADO SOBRE PISO DE CONCRETO EXISTENTE. AF_10/2021	UN	1,00	R\$ 4.906,14	R\$ 6.078,71	R\$ 6.078,71	0,19%

Assinado por 1 pessoa: EVELYN KARINE PACHECO LEITE
 Para verificar a autenticidade do documento, acesse <https://boituva.1doc.com.br/verificacao/B615-71F7-E6F2-94F5>



PLANILHA ORÇAMENTÁRIA


	PREFEITURA MUNICIPAL DE BOITUVA		DATA BASE NÃO DESONERADO	CDHU 200 SINAPI 11/2025 SIURB 07/2025 SEOP 10/2025	
	OBRA: AMPLIAÇÃO E MELHORIAS DE CAMPO DE FUTEBOL NO MUNICIPIO DE BOITUVA/SP LOCAL: PARQUE RESIDENCIAL NOVO MUNDO REVISÃO: 03			BDI	23,90%
				LEIS SOCIAIS	128,23% 115,54% 156,70%

ITEM	FONTES	CÓDIGO	DESCRIÇÃO	UN	QTDE	VALOR UNITÁRIO	VALOR C/ BDI	VALOR TOTAL	PESO %
6.7.5.5	SINAPI	103205	INSTALAÇÃO DE PRESSÃO DE PERNAS TRIPLO, EM TUBO DE AÇO CARBONO - EQUIPAMENTO DE GINÁSTICA PARA ACADEMIA AO AR LIVRE / ACADEMIA DA TERCEIRA IDADE - ATI, INSTALADO SOBRE PISO DE CONCRETO EXISTENTE. AF 10/2021	UN	2,00	R\$ 4.132,35	R\$ 5.119,98	R\$ 10.239,96	0,32%
6.7.5.6	SINAPI	103208	INSTALAÇÃO DE ROTAÇÃO VERTICAL DUPLO, EM TUBO DE AÇO CARBONO - EQUIPAMENTO DE GINÁSTICA PARA ACADEMIA AO AR LIVRE / ACADEMIA DA TERCEIRA IDADE - ATI, INSTALADO SOBRE PISO DE CONCRETO EXISTENTE. AF 10/2021	UN	2,00	R\$ 1.996,53	R\$ 2.473,70	R\$ 4.947,40	0,15%
6.7.5.7	SINAPI	103194	INSTALAÇÃO DE SURF DUPLO, EM TUBO DE AÇO CARBONO - EQUIPAMENTO DE GINÁSTICA PARA ACADEMIA AO AR LIVRE / ACADEMIA DA TERCEIRA IDADE - ATI, INSTALADO SOBRE SOLO. AF 10/2021	UN	2,00	R\$ 2.830,46	R\$ 3.506,94	R\$ 7.013,88	0,22%
6.7.5.8	SINAPI	103189	INSTALAÇÃO DE SIMULADOR DE REMO INDIVIDUAL, EM TUBO DE AÇO CARBONO - EQUIPAMENTO DE GINÁSTICA PARA ACADEMIA AO AR LIVRE / ACADEMIA DA TERCEIRA IDADE - ATI, INSTALADO SOBRE PISO DE CONCRETO EXISTENTE. AF 10/2021	UN	4,00	R\$ 2.643,70	R\$ 3.275,54	R\$ 13.102,18	0,41%
6.7.5.9	SINAPI	103185	INSTALAÇÃO DE ESQUI TRIPLO, EM TUBO DE AÇO CARBONO - EQUIPAMENTO DE GINÁSTICA PARA ACADEMIA AO AR LIVRE / ACADEMIA DA TERCEIRA IDADE - ATI, INSTALADO SOBRE PISO DE CONCRETO EXISTENTE. AF 10/2021	UN	1,00	R\$ 6.196,09	R\$ 7.676,96	R\$ 7.676,96	0,24%
6.7.5.10	SINAPI	103186	INSTALAÇÃO DE MULTIEXERCITADOR COM SEIS FUNÇÕES, EM TUBO DE AÇO CARBONO - EQUIPAMENTO DE GINÁSTICA PARA ACADEMIA AO AR LIVRE / ACADEMIA DA TERCEIRA IDADE - ATI, INSTALADO SOBRE PISO DE CONCRETO EXISTENTE. AF 10/2021	UN	1,00	R\$ 6.504,27	R\$ 8.058,79	R\$ 8.058,79	0,25%
6.7.5.11	CDHU	35.05.240	Gira-gira em ferro com assento de madeira (8 lugares)	CJ	1,00	R\$ 4.108,66	R\$ 5.090,63	R\$ 5.090,63	0,16%
6.7.5.12	CDHU	35.05.220	Gangorra dupla em madeira rústica	CJ	1,00	R\$ 2.029,92	R\$ 2.515,07	R\$ 2.515,07	0,08%
6.7.5.13	CDHU	35.05.210	Balanco duplo em madeira rústica	CJ	2,00	R\$ 3.239,47	R\$ 4.013,70	R\$ 8.027,41	0,25%
6.7.5.14	SIURB	18-014-041	PLAYGROUND BRINQUEDOS DE MADEIRA - CASA TARZAN COM RAMPA ESCALADA, ESCORREGADOR, PONTE E ESCADA MARINHEIRO	UN	1,00	R\$ 8.705,02	R\$ 10.785,52	R\$ 10.785,52	0,34%
6.7.5.15	CDHU	98.02.210	Banco de madeira com encosto e pés em ferro fundido pintado	UN	2,00	R\$ 848,65	R\$ 1.051,48	R\$ 2.102,95	0,07%

Assinado por 1 pessoa: EVELYN KARINE PACHECO LEITE
 Para verificar a autenticidade do documento, acesse <https://boituva.1doc.com.br/verificacao/B615-71F7-E6F2-94F5>



PLANILHA ORÇAMENTÁRIA

	PREFEITURA MUNICIPAL DE BOITUVA		CDHU 200
	OBRA: AMPLIAÇÃO E MELHORIAS DE CAMPO DE FUTEBOL NO MUNICIPIO DE BOITUVA/SP LOCAL: PARQUE RESIDENCIAL NOVO MUNDO REVISÃO: 03		DATA BASE NÃO DESONERADO
			SINAPI 11/2025
			SIURB 07/2025
		SEOP 10/2025	
		BDI	23,90%
		LEIS SOCIAIS	128,23%
			115,54%
			156,70%

ITEM	FUNTE	CÓDIGO	DESCRIÇÃO	UN	QTDE	VALOR UNITÁRIO	VALOR C/ BDI	VALOR TOTAL	PESO %
6.7.6			SERVIÇOS COMPLEMENTARES					R\$ 8.775,21	0,27%
6.7.6.1	CDHU	55.01.020	Limpeza final da obra	m²	445,44	R\$ 15,90	R\$ 19,70	R\$ 8.775,21	0,27%
TOTAL								R\$ 3.217.005,13	100,00%

Boituva, 27 de janeiro de 2026.

Evelyn Karine Pacheco Leite
 Arquiteta e Urbanista - CAU A714313
 RRT 15338446





VERIFICAÇÃO DAS ASSINATURAS



Código para verificação: B615-71F7-E6F2-94F5

Este documento foi assinado digitalmente pelos seguintes signatários nas datas indicadas:



EVELYN KARINE PACHECO LEITE (CPF 383.XXX.XXX-04) em 11/02/2026 15:58:46 GMT-03:00

Papel: Parte

Emitido por: Sub-Autoridade Certificadora 1Doc (Assinatura 1Doc)

Esta versão de verificação foi gerada em 11/02/2026 às 15:58 e assinada digitalmente pela MUNICIPIO DE BOITUVA:46634499000190 para garantir sua autenticidade e inviolabilidade com o documento que foi assinado pelas partes através da plataforma 1Doc, que poderá ser conferido por meio do seguinte link:

<https://boituva.1doc.com.br/verificacao/B615-71F7-E6F2-94F5>