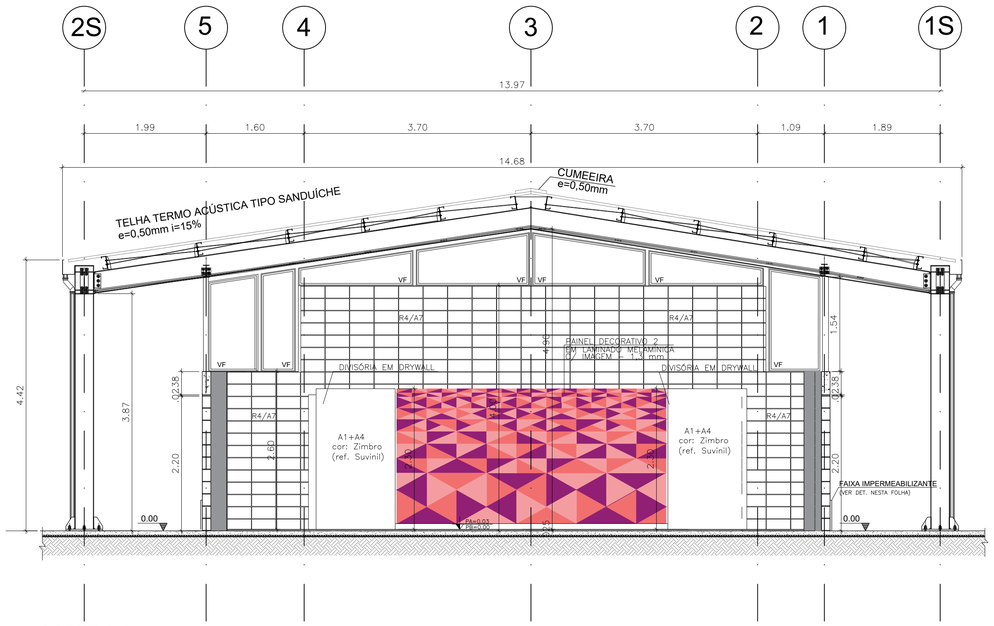

CORTE A-A

ESC.: 1:50

NOTA:
NAS PAREDES DOS PAINÉIS DECORATIVOS (SALÃO PRINCIPAL E ESPAÇO CULINÁRIO) NÃO UTILIZAR CAL.

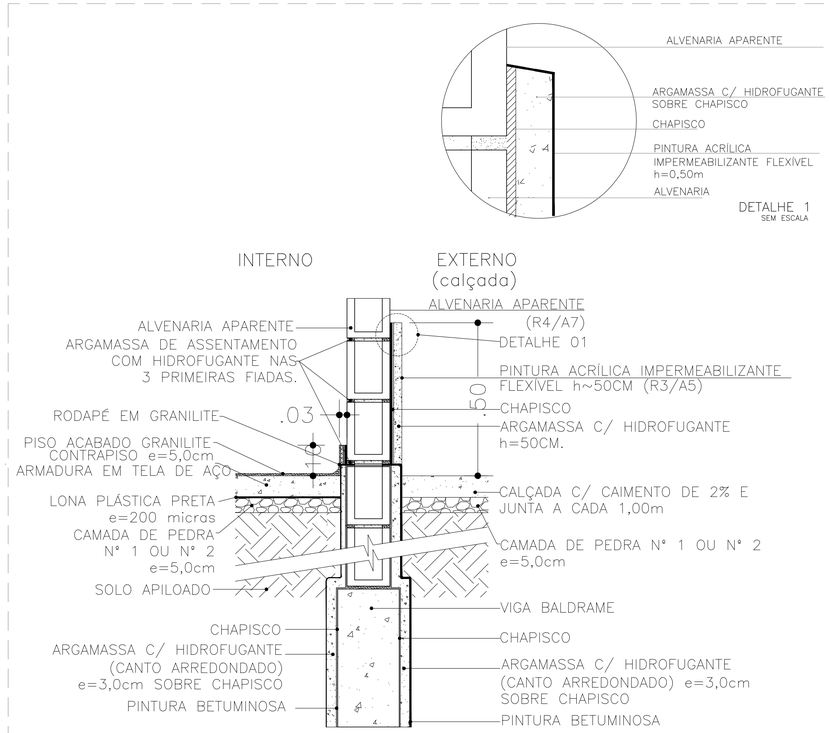

DETALHE FAIXA IMPERMEABILIZANTE DA FACHADA E IMPERMEABILIZAÇÃO FUNDAÇÃO

ESC. 1:10

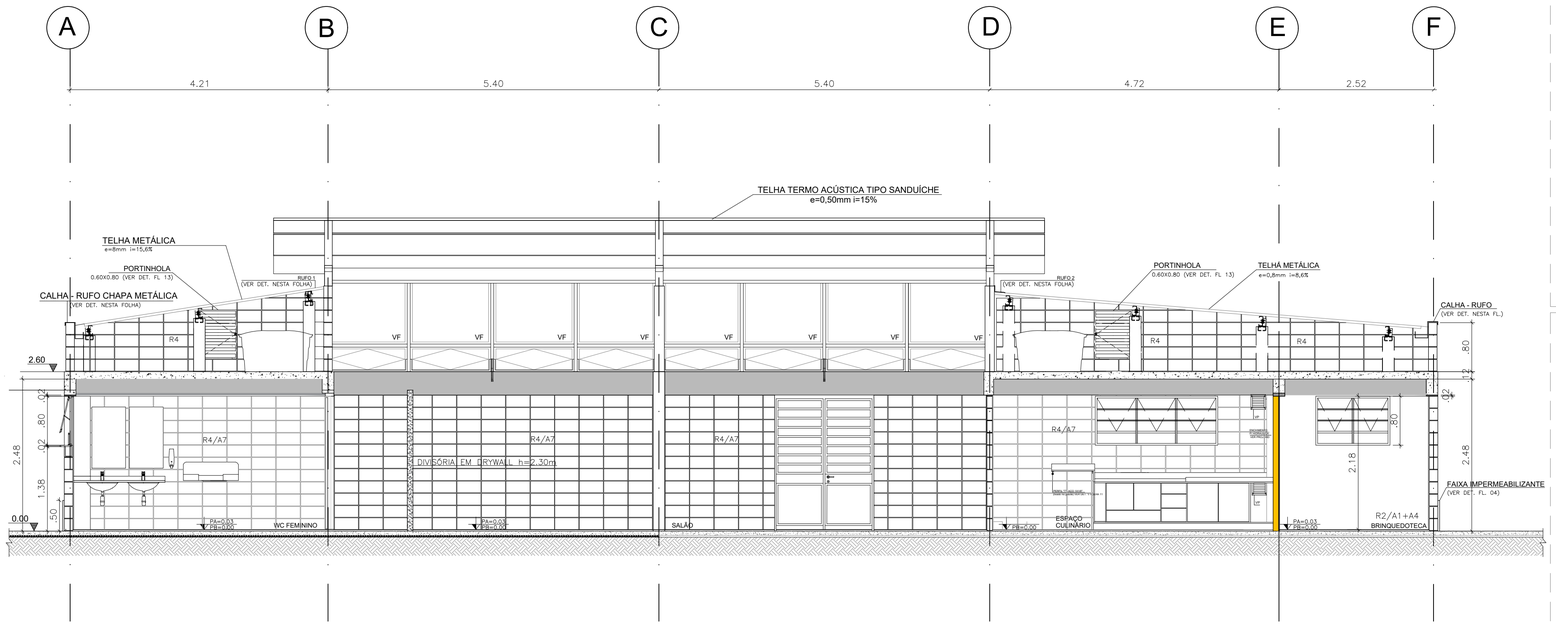

CORTE B-B

ESC.: 1:50

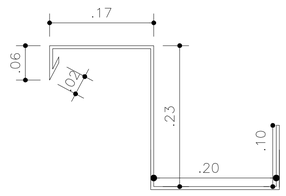

CHAPA METÁLICA Nº22 D=70cm
PINTURA ESMALTE SINTÉTICO
COR: PRETO FOSCO (A6)

NOTAS:
1– CHAPA GALVANIZADA Nº 22 COM GALVANIZAÇÃO GRAU Z 275 OU SUPERIOR.
2– EM REGIÕES LITORÂNEAS USAR CHAPAS EM FIBRA DE VIDRO.
3– FIXAR A CALHA E OS RUFOS COM PARAFUSOS EM AÇO INOX 4x35 E BUCHAS Nº6.

CALHA – RUFO EM CHAPA GALVANIZADA

ESC. 1:5



CHAPA METÁLICA Nº22 D=30cm
PINTURA ESMALTE SINTÉTICO
COR: PRETO FOSCO (A6)

RUFO 1

ESC. 1:5

CHAPA METÁLICA Nº22 D=28cm
PINTURA ESMALTE SINTÉTICO
COR: PRETO FOSCO (A6)

RUFO 2

ESC. 1:5

NOTAS:
1– CHAPA GALVANIZADA Nº 22 COM GALVANIZAÇÃO GRAU Z 275 OU SUPERIOR.
2– EM REGIÕES LITORÂNEAS USAR CHAPAS EM FIBRA DE VIDRO.
3– FIXAR A CALHA E OS RUFOS COM PARAFUSOS EM AÇO INOX 4x35 E BUCHAS Nº6.

DETALHE RUFO 1 E 2 EM CHAPA GALVANIZADA

ESC. 1:5

FONTE / DADOS DE BASE

CASA DA JUVENTUDE

CDHU

ENG. FERNANDO AREVALILLO LLATA	SUPERINTENDENTE DE PROJETOS
ARQª. ANA MARIA ANTUNES COELHO	GERENTE
ARQ. LUIZ GUSTAVO DELLA NOCE	LÍDER
ARQ. ALBERTO BUNDUKI	GESTOR

APOIO CDHU

ARQª. ANNIE BEATRIZ C. SILVEIRA	AUTOR

LEGENDA / NOTAS

TABELA DE ACABAMENTOS

PISO	
P1	PISO CERÂMICO ANTIDERRAPANTE PEI 4 – 60x60cm – cor: gelo
P2	CIMENTADO DESEMPENADO
P3	GRANILITE
P4	BLOCO INTERTRAVADO DE CONCRETO
P5	LAJE ARMADA EM CONCRETO COM REGULARIZAÇÃO
IMPERMEABILIZAÇÃO (ver projeto conforme MD)	
I1	ARGAMASSA POLIMÉRICA
I2	ARGAMASSA COM ADITIVO HIDROFUGANTE
I3	ARGAMASSA À BASE DE EMULSÃO ASFÁLTICA, MODIFICADA COM ELASTÔMEROS
I4	ARGAMASSA COM MANTA ASFALTICA MODIFICADA COM POLIMEROS – E=4mm
REVESTIMENTO/PAREDES	
R1	EMBOÇO EM ARGAMASSA SOBRE BLOCO CERÂMICO E=15mm
R2	CHAPISCO E EMBOÇO E=15mm
R3	CHAPISCO E EMBOÇO E=20<e<25mm
R4	ALVENARIA APARENTE
R5	GESSO E=5mm
ACABAMENTO/PAREDES	
A1	MASSA CORRIDA
A2	AZULEJO sobre argamassa de assentamento – mín 20x40cm – cor branco – h= 1,40
A3	AZULEJO sobre argamassa de assentamento – mín 20x20cm – FAIXA h>30cm – cor clara (branco, bege, gelo, areia)
A4	PINTURA LÁTEX PVA – CLASSE "STANDARD" – cor branco ou conforme cromático, 2 demãos, sobre fundo selador
A5	PINTURA LÁTEX ACRÍLICA – CLASSE "PREMIUM" – cor concreto, 2 demãos, sobre fundo selador
A6	PINTURA ESMALTE FOSCO – cor: preto, 2 demãos, sobre fundo selador
A7	PINTURA VERNIZ ACRÍLICO OU SILICONE LÍQUIDO
A8	PINTURA LÁTEX ACRÍLICA – CLASSE "PREMIUM" – cor branco, 2 demãos, sobre fundo selador
FORRO / TETO	
F1	FORRO EM GESSO COM PINTURA LÁTEX PVA
F2	FORRO EM GESSO COM PINTURA LATÉX INTERNA ANTIMOFO
F3	PINTURA LÁTEX PVA SOBRE LAJE DE CONCRETO C/ REVEST. ARGAM. e=8mm
F4	PINTURA ANTIMOFO
RODAPÉ	
D1	RODAPÉ CERÂMICO H=7cm
D2	RODAPÉ EM GRANILITE H=10cm

REVISÕES (DISCRIMINAÇÃO)	Nº	DATA	RUBRICA

CDHU Companhia de Desenvolvimento Habitacional e Urbano
Rua Boa Vista,170 . São Paulo . Tel.2505.2000 . CNPJ 47.865.597/0001-09

CONTRATO
SECRETARIA DE DESENVOLVIMENTO REGIONAL

PROJETO
CASA DA MULHER

ENDEREÇO / MUNICÍPIO

DISCIPLINA
ARQUITETURA

ÁREA | FOLHA
ARQ | 04/14

ASSUNTO
CORTE AA E BB
DETALHE IMPERMEABILIZAÇÃO
DETALHE RUFOS 1–2 E CALHA – RUFO

ESCALA GRÁFICA | ESCALA NOMINAL: INDICADA | DATA: AGO/2021

ESPAÇO PARA APROVAÇÃO

CÓDIGO CDHU EMPREENDIMENTO

Projeto					Região	Município	Versão	Etapa do Projeto
0	0	0	6	6				P E