




PREFEITURA MUNICIPAL DE SANTA SALETE
AV. XV DE NOVEMBRO - 60
01611211/0001-23

Anexo I - Evolução da Receita 2017/2025 (Consolidado)

Código	Descrição	Fonte Recurso	2017	2018	2019	2020	2021	2022	2023	2024	2025
1000.00.0.0.00.00	RECEITAS CORRENTES		20.012.340,04	18.589.589,11	17.426.663,90	16.488.794,34	15.710.889,31	17.622.000,00	18.897.000,00	20.003.000,00	21.170.000,00
1100.00.0.0.00.00	IMPOSTOS, TAXAS E CONTRIBUIÇÔES		551.019,92	542.491,26	538.093,19	537.650,75	541.064,29	660.000,00	693.000,00	726.000,00	759.000,00
1110.00.0.0.00.00	IMPOSTOS		493.784,62	493.127,02	495.244,38	500.196,98	508.073,59	613.000,00	643.000,00	673.000,00	703.000,00
1112.00.0.0.00.00	IMPOSTOS SOBRE O PATRIMÔNIO		216.230,69	229.173,95	243.802,09	260.266,00	278.734,63	326.000,00	341.000,00	356.000,00	371.000,00
1112.50.0.0.00.00	IMPOSTO SOBRE A PROPRIEDADE		65.432,13	63.671,79	62.162,60	60.915,66	60.915,66	76.000,00	81.000,00	86.000,00	91.000,00
1112.50.0.1.00.00	IMPOSTO SOBRE A PROPRIEDADE	01 00	59.819,96	57.271,63	54.831,86	52.496,02	50.259,69	60.000,00	65.000,00	70.000,00	75.000,00
1112.50.0.2.00.00	IMPOSTO SOBRE A PROPRIEDADE	01 00	168,96	120,33	85,70	61,04	43,47	1.000,00	1.000,00	1.000,00	1.000,00
1112.50.0.3.00.00	IMPOSTO SOBRE A PROPRIEDADE	01 00	4.220,87	4.869,62	5.618,08	6.481,58	7.477,80	10.000,00	10.000,00	10.000,00	10.000,00
1112.50.0.4.00.00	IMPOSTO SOBRE A PROPRIEDADE	01 00	1.222,34	1.410,21	1.626,96	1.877,02	2.165,52	5.000,00	5.000,00	5.000,00	5.000,00
1112.53.0.0.00.00	IMPOSTOS SOBRE TRANSMISSÃO "		150.798,56	165.502,16	181.639,49	199.350,34	218.788,15	250.000,00	260.000,00	270.000,00	280.000,00
1112.53.0.1.00.00	IMPOSTOS SOBRE TRANSMISSÃO "	01 00	150.785,27	165.486,83	181.621,80	199.329,93	218.764,60	250.000,00	260.000,00	270.000,00	280.000,00
1112.53.0.2.00.00	IMPOSTOS SOBRE TRANSMISSÃO "	01 00	13,29	15,33	17,69	20,41	23,55	0,00	0,00	0,00	0,00
1113.00.0.0.00.00	IMPOSTOS SOBRE A RENDA E PRO		207.949,88	201.855,76	196.039,51	190.498,62	185.231,29	210.000,00	220.000,00	230.000,00	240.000,00
1113.03.0.0.00.00	IMPOSTO SOBRE A RENDA - RETIDI		207.949,88	201.855,76	196.039,51	190.498,62	185.231,29	210.000,00	220.000,00	230.000,00	240.000,00
1113.03.1.0.00.00	IMPOSTO SOBRE A RENDA - RETIDI		201.224,18	194.523,41	188.045,78	181.783,86	175.730,46	200.000,00	210.000,00	220.000,00	230.000,00
1113.03.1.1.00.00	IMPOSTO SOBRE A RENDA - RETIDI	01 00	201.224,18	194.523,41	188.045,78	181.783,86	175.730,46	200.000,00	210.000,00	220.000,00	230.000,00
1113.03.4.0.00.00	IMPOSTO SOBRE A RENDA - RETIDI		6.725,70	7.332,35	7.993,73	8.714,76	9.500,83	10.000,00	10.000,00	10.000,00	10.000,00
1113.03.4.1.00.00	IMPOSTO SOBRE A RENDA - RETIDI	01 00	6.725,70	7.332,35	7.993,73	8.714,76	9.500,83	10.000,00	10.000,00	10.000,00	10.000,00
1114.00.0.0.00.00	IMPOSTOS SOBRE A PRODUÇÃO E		69.604,05	62.097,31	55.402,78	49.432,36	44.107,67	77.000,00	82.000,00	87.000,00	92.000,00
1114.51.0.0.00.00	IMPOSTOS SOBRE SERVIÇOS		69.604,05	62.097,31	55.402,78	49.432,36	44.107,67	77.000,00	82.000,00	87.000,00	92.000,00
1114.51.1.0.00.00	IMPOSTO SOBRE SERVIÇOS DE QU		69.604,05	62.097,31	55.402,78	49.432,36	44.107,67	77.000,00	82.000,00	87.000,00	92.000,00
1114.51.1.1.00.00	IMPOSTO SOBRE SERVIÇOS DE QU	01 00	69.445,16	61.938,13	55.242,62	49.270,89	43.944,71	70.000,00	75.000,00	80.000,00	85.000,00




PREFEITURA MUNIC DE SANTA SALETE
AV. XV DE NOVENBRO - 60
01611211/0001-23

Anexo I - Evolução da Receita 2017/2025 (Consolidado)

Código	Descrição	Fonte Recurso	2017	2018	2019	2020	2021	2022	2023	2024	2025
1144.51.1.2.00.00	IMPOSTO SOBRE SERVIÇOS DE QU.	01 00	2,39	1,12	0,52	0,24	0,11	1.000,00	1.000,00	1.000,00	1.000,00
1144.51.1.3.00.00	IMPOSTO SOBRE SERVIÇOS DE QU.	01 00	134,46	135,80	137,16	138,53	139,92	5.000,00	5.000,00	5.000,00	5.000,00
1144.51.1.4.00.00	IMPOSTO SOBRE SERVIÇOS DE QU.	01 00	22,04	22,26	22,48	22,70	22,93	1.000,00	1.000,00	1.000,00	1.000,00
1120.00.0.0.00.00	TAXAS		57.235,30	49.384,24	42.848,81	37.453,77	32.990,70	47.000,00	50.000,00	53.000,00	56.000,00
1121.00.0.0.00.00	TAXAS PELO EXERCÍCIO DO PODER		21.033,04	17.374,91	14.551,50	12.392,40	10.764,94	15.000,00	17.000,00	19.000,00	21.000,00
1121.01.0.0.00.00	TAXAS DE INSPEÇÃO, CONTROLE E		21.033,04	17.374,91	14.551,50	12.392,40	10.764,94	15.000,00	17.000,00	19.000,00	21.000,00
1121.01.0.1.00.00	TAXAS DE INSPEÇÃO, CONTROLE E	01 00	18.297,35	14.469,55	11.442,52	9.048,74	7.155,74	10.000,00	12.000,00	14.000,00	16.000,00
1121.01.0.2.00.00	TAXAS DE INSPEÇÃO, CONTROLE E	01 00	79,21	46,67	27,50	16,20	9,55	1.000,00	1.000,00	1.000,00	1.000,00
1121.01.0.3.00.00	TAXAS DE INSPEÇÃO, CONTROLE E	01 00	2.006,64	2.108,97	2.216,53	2.329,57	2.448,38	3.000,00	3.000,00	3.000,00	3.000,00
1121.01.0.4.00.00	TAXAS DE INSPEÇÃO, CONTROLE E	01 00	649,84	749,72	864,95	997,89	1.151,27	1.000,00	1.000,00	1.000,00	1.000,00
1122.00.0.0.00.00	TAXAS PELA PRESTAÇÃO DE SERVI		36.202,26	31.989,33	28.297,31	25.061,37	22.225,76	32.000,00	33.000,00	34.000,00	35.000,00
1122.01.0.0.00.00	TAXAS PELA PRESTAÇÃO DE SERVI		36.202,26	31.989,33	28.297,31	25.061,37	22.225,76	32.000,00	33.000,00	34.000,00	35.000,00
1122.01.0.1.00.00	TAXAS PELA PRESTAÇÃO DE SERVI	01 00	34.569,21	30.628,32	27.136,69	24.043,11	21.302,20	25.000,00	26.000,00	27.000,00	28.000,00
1122.01.0.2.00.00	TAXAS PELA PRESTAÇÃO DE SERVI	01 00	221,37	255,39	294,64	339,93	392,18	1.000,00	1.000,00	1.000,00	1.000,00
1122.01.0.3.00.00	TAXAS PELA PRESTAÇÃO DE SERVI	01 00	1.032,95	804,87	627,15	488,68	380,78	5.000,00	5.000,00	5.000,00	5.000,00
1122.01.0.4.00.00	TAXAS PELA PRESTAÇÃO DE SERVI	01 00	378,73	300,75	238,83	189,65	150,60	1.000,00	1.000,00	1.000,00	1.000,00
1200.00.0.0.00.00	CONTRIBUIÇÕES		639.262,67	574.983,86	517.427,98	465.633,44	419.023,53	475.000,00	500.000,00	525.000,00	555.000,00
1210.00.0.0.00.00	CONTRIBUIÇÕES SOCIAIS		639.262,67	574.983,86	517.427,98	465.633,44	419.023,53	475.000,00	500.000,00	525.000,00	555.000,00
1215.00.0.0.00.00	CONTRIBUIÇÕES PARA REGIMES P		639.262,67	574.983,86	517.427,98	465.633,44	419.023,53	475.000,00	500.000,00	525.000,00	555.000,00
1215.01.0.0.00.00	CONTRIBUIÇÃO DO SERVIDOR CIVIL		639.262,67	574.983,86	517.427,98	465.633,44	419.023,53	475.000,00	500.000,00	525.000,00	555.000,00
1215.01.1.0.00.00	CONTRIBUIÇÃO DO SERVIDOR CIVIL		639.941,95	574.983,86	517.427,98	465.633,44	419.023,53	475.000,00	500.000,00	525.000,00	555.000,00
1215.01.1.1.00.00	CONTRIBUIÇÃO DO SERVIDOR CIVIL	04 56	638.941,95	574.983,86	517.427,98	465.633,44	419.023,53	475.000,00	500.000,00	525.000,00	555.000,00






PREFEITURA MUNICIPAL DE SANTA SALETE
AV. XV DE NOVENBRO - 60
01611211/0001-23

Anexo I - Evolução da Receita 2017/2025 (Consolidado)

Código	Descrição	Fonte Recurso	2017	2018	2019	2020	2021	2022	2023	2024	2025
1215.01.2.0.00.00	CONTRIBUIÇÃO DO SERVIDOR CIVIL	04 00	320,72	0,00	0,00	0,00	0,00	0,00	0,00	0,00	0,00
1215.01.2.1.00.00	CONTRIBUIÇÃO DO SERVIDOR CIVIL	04 00	320,72	0,00	0,00	0,00	0,00	0,00	0,00	0,00	0,00
1300.00.0.0.00.00	RECEITA PATRIMONIAL		386.092,07	260.332,73	194.295,32	149.657,26	118.515,98	77.000,00	80.000,00	80.000,00	80.000,00
1310.00.0.0.00.00	EXPLORAÇÃO DO PATRIMÔNIO IMOE		1.094,34	502,08	230,35	105,66	48,49	0,00	0,00	0,00	0,00
1311.00.0.0.00.00	EXPLORAÇÃO DO PATRIMÔNIO IMOE		1.094,34	502,08	230,35	105,66	48,49	0,00	0,00	0,00	0,00
1311.01.0.0.00.00	ALUGUEIS, ARRENDAMENTOS, FOR		1.094,34	502,08	230,35	105,66	48,49	0,00	0,00	0,00	0,00
1311.01.1.0.00.00	ALUGUEIS E ARRENDAMENTOS		1.094,34	502,08	230,35	105,66	48,49	0,00	0,00	0,00	0,00
1311.01.1.1.00.00	ALUGUEIS E ARRENDAMENTOS - PI	01 00	1.094,34	502,08	230,35	105,66	48,49	0,00	0,00	0,00	0,00
1320.00.0.0.00.00	VALORES MOBILIÁRIOS		384.997,73	260.430,65	194.064,97	149.751,58	118.467,49	77.000,00	80.000,00	80.000,00	80.000,00
1321.00.0.0.00.00	JUROS E CORREÇÕES MONETÁRIAS		384.997,73	260.430,65	194.064,97	149.751,58	118.467,49	77.000,00	80.000,00	80.000,00	80.000,00
1321.01.0.0.00.00	REMUNERAÇÃO DE DEPOSITOS BAN		100.628,39	45.390,56	31.451,65	26.783,39	25.478,94	50.000,00	50.000,00	50.000,00	50.000,00
1321.01.0.1.00.00	REMUNERAÇÃO DE DEPOSITOS BAN	01 00	59.787,03	21.290,16	7.581,43	2.699,75	961,38	30.000,00	30.000,00	30.000,00	30.000,00
1321.01.0.1.00.00	REMUNERAÇÃO DE DEPOSITOS BAN	02 00	914,43	1.054,98	1.217,13	1.404,20	1.620,03	10.000,00	10.000,00	10.000,00	10.000,00
1321.01.0.1.00.00	REMUNERAÇÃO DE DEPOSITOS BAN	02 17	8,37	8,45	8,53	8,62	8,71	0,00	0,00	0,00	0,00
1321.01.0.1.00.00	REMUNERAÇÃO DE DEPOSITOS BAN	02 19	35,81	28,37	22,47	17,80	14,10	0,00	0,00	0,00	0,00
1321.01.0.1.00.00	REMUNERAÇÃO DE DEPOSITOS BAN	02 41	12.760,56	12.888,17	13.017,05	13.147,22	13.278,69	0,00	0,00	0,00	0,00
1321.01.0.1.00.00	REMUNERAÇÃO DE DEPOSITOS BAN	02 44	2.850,46	2.878,97	2.907,76	2.936,84	2.966,21	0,00	0,00	0,00	0,00
1321.01.0.1.00.00	REMUNERAÇÃO DE DEPOSITOS BAN	02 81	2.853,15	1.218,86	520,70	222,44	95,03	0,00	0,00	0,00	0,00
1321.01.0.1.00.00	REMUNERAÇÃO DE DEPOSITOS BAN	05 00	565,54	652,46	752,74	868,44	1.001,92	10.000,00	10.000,00	10.000,00	10.000,00
1321.01.0.1.00.00	REMUNERAÇÃO DE DEPOSITOS BAN	05 13	9,40	9,50	9,60	9,70	9,80	0,00	0,00	0,00	0,00
1321.01.0.1.00.00	REMUNERAÇÃO DE DEPOSITOS BAN	05 43	4.454,84	4.499,39	4.544,38	4.589,82	4.635,72	0,00	0,00	0,00	0,00
1321.01.0.1.00.00	REMUNERAÇÃO DE DEPOSITOS BAN	05 44	852,72	861,25	869,86	878,56	887,35	0,00	0,00	0,00	0,00






PREFEITURA MUNICIPAL DE SANTA SALETE
AV. XV DE NOVEMBRO - 60
01611211/0001-23

Anexo I - Evolução da Receita 2017/2025 (Consolidado)

Código	Descrição	Fonte Recurso	2017	2018	2019	2020	2021	2022	2023	2024	2025
1321.01.0.1.00.00	REMUNERAÇÃO DE DEPOSITOS BAN	05 81	15.536,08	0,00	0,00	0,00	0,00	0,00	0,00	0,00	0,00
1321.04.0.0.00.00	REMUNERAÇÃO DOS RECURSOS DI		284.369,34	215.040,09	162.613,32	122.968,19	92.986,55	27.000,00	30.000,00	30.000,00	30.000,00
1321.04.0.1.00.00	REMUNERAÇÃO DOS RECURSOS DI	04 00	284.369,34	215.040,09	162.613,32	122.968,19	92.986,55	27.000,00	30.000,00	30.000,00	30.000,00
1600.00.0.0.00.00	RECEITA DE SERVIÇOS		9.205,15	8.715,36	8.397,72	8.200,09	8.086,18	0,00	0,00	0,00	0,00
1610.00.0.0.00.00	SERVIÇOS ADMINISTRATIVOS E CO		7.353,92	7.427,46	7.501,73	7.576,75	7.652,52	0,00	0,00	0,00	0,00
1611.00.0.0.00.00	SERVIÇOS ADMINISTRATIVOS E CO		7.353,92	7.427,46	7.501,73	7.576,75	7.652,52	0,00	0,00	0,00	0,00
1611.02.0.0.00.00	INSCRIÇÃO EM CONCURSOS E PRO		7.353,92	7.427,46	7.501,73	7.576,75	7.652,52	0,00	0,00	0,00	0,00
1611.02.0.1.00.00	INSCRIÇÃO EM CONCURSOS E PRO	01 00	7.353,92	7.427,46	7.501,73	7.576,75	7.652,52	0,00	0,00	0,00	0,00
1690.00.0.0.00.00	OUTROS SERVIÇOS		1.851,23	1.287,90	895,99	623,34	433,66	0,00	0,00	0,00	0,00
1699.00.0.0.00.00	OUTROS SERVIÇOS		1.851,23	1.287,90	895,99	623,34	433,66	0,00	0,00	0,00	0,00
1699.99.0.0.00.00	OUTROS SERVIÇOS		1.851,23	1.287,90	895,99	623,34	433,66	0,00	0,00	0,00	0,00
1699.99.0.1.00.00	OUTROS SERVIÇOS - PRINCIPAL	01 00	1.851,23	1.287,90	895,99	623,34	433,66	0,00	0,00	0,00	0,00
1700.00.0.0.00.00	TRANSFERÊNCIAS CORRENTES		18.360.396,97	17.116.949,72	16.102.298,54	15.260.640,13	14.556.718,53	16.408.000,00	17.422.000,00	18.670.000,00	19.774.000,00
1710.00.0.0.00.00	TRANSFERÊNCIAS DA UNIÃO E DE		13.872.611,03	12.957.555,15	12.172.872,10	11.498.837,36	10.920.806,35	11.585.000,00	12.038.000,00	12.725.000,00	13.295.000,00
1711.00.0.0.00.00	TRANSFERÊNCIAS DECORRENTES		11.835.686,31	10.844.410,19	9.973.073,15	9.200.650,80	8.510.990,74	10.070.000,00	10.575.000,00	11.080.000,00	11.585.000,00
1711.51.0.0.00.00	COTA-PARTE DO FUNDO DE PARTI		11.798.459,15	10.801.461,22	9.923.522,92	9.143.464,70	8.445.038,21	10.000.000,00	10.500.000,00	11.000.000,00	11.500.000,00
1711.51.1.0.00.00	COTA-PARTE DO FUNDO DE PARTI		10.471.891,10	9.725.245,26	9.031.835,27	8.387.865,42	7.789.810,62	9.000.000,00	9.500.000,00	10.000.000,00	10.500.000,00
1711.51.1.1.00.00	COTA-PARTE DO FUNDO DE PARTI	01 00	10.471.891,10	9.725.245,26	9.031.835,27	8.387.865,42	7.789.810,62	9.000.000,00	9.500.000,00	10.000.000,00	10.500.000,00
1711.51.2.0.00.00	COTA-PARTE DO FUNDO DE PARTI		945.847,23	696.332,73	512.640,16	377.405,69	277.846,07	500.000,00	500.000,00	500.000,00	500.000,00
1711.51.2.1.00.00	COTA-PARTE DO FUNDO DE PARTI	01 00	945.847,23	696.332,73	512.640,16	377.405,69	277.846,07	500.000,00	500.000,00	500.000,00	500.000,00
1711.51.3.0.00.00	COTA-PARTE DO FUNDO DE PARTI		380.720,82	379.883,23	379.047,49	378.213,59	377.381,52	500.000,00	500.000,00	500.000,00	500.000,00
1711.51.3.1.00.00	COTA-PARTE DO FUNDO DE PARTI	01 00	380.720,82	379.883,23	379.047,49	378.213,59	377.381,52	500.000,00	500.000,00	500.000,00	500.000,00


4



PREFEITURA MUNICIPAL DE SANTA SALETE
AV. XV DE NOVEMBRO - 60
01611211/0001-23

Anexo I - Evolução da Receita 2017/2025 (Consolidado)


Código	Descrição	Fonte Recurso	2017	2018	2019	2020	2021	2022	2023	2024	2025
1714.52.0.0.00.00	COTA-PARTE DO IMPOSTO SOBRE	01 00	37.227,16	42.948,97	49.550,23	57.166,10	65.952,53	70.000,00	75.000,00	80.000,00	85.000,00
1714.52.0.1.00.00	COTA-PARTE DO IMPOSTO SOBRE	01 00	37.227,16	42.948,97	49.550,23	57.166,10	65.952,53	70.000,00	75.000,00	80.000,00	85.000,00
1712.00.0.0.00.00	TRANSFERÊNCIAS DAS COMPENSA		121.640,84	125.922,60	130.355,08	134.943,58	139.693,59	140.000,00	145.000,00	150.000,00	155.000,00
1712.52.0.0.00.00	COTA-PARTE DA COMPENSAÇÃO FI		121.640,84	125.922,60	130.355,08	134.943,58	139.693,59	140.000,00	145.000,00	150.000,00	155.000,00
1712.52.4.0.00.00	COTA-PARTE DO FUNDO ESPECIAL		121.640,84	125.922,60	130.355,08	134.943,58	139.693,59	140.000,00	145.000,00	150.000,00	155.000,00
1712.52.4.1.00.00	COTA-PARTE DO FUNDO ESPECIAL	01 00	121.640,84	125.922,60	130.355,08	134.943,58	139.693,59	140.000,00	145.000,00	150.000,00	155.000,00
1713.00.0.0.00.00	TRANSFERÊNCIAS DE RECURSOS I		1.170.780,17	1.196.755,34	1.223.568,90	1.251.277,49	1.279.944,71	900.000,00	950.000,00	1.000.000,00	1.050.000,00
1713.50.0.0.00.00	TRANSFERÊNCIAS DE RECURSOS I		838.333,73	860.984,43	884.440,28	908.757,58	933.999,60	900.000,00	950.000,00	1.000.000,00	1.050.000,00
1713.50.1.0.00.00	TRANSFERÊNCIAS DE RECURSOS I		826.468,39	847.295,39	868.647,23	890.537,14	912.978,68	900.000,00	950.000,00	1.000.000,00	1.050.000,00
1713.50.1.1.00.00	TRANSFERÊNCIAS DE RECURSOS I	05 81	826.468,39	847.295,39	868.647,23	890.537,14	912.978,68	900.000,00	950.000,00	1.000.000,00	1.050.000,00
1713.50.9.0.00.00	TRANSFERÊNCIAS DE RECURSOS I		11.865,34	13.689,04	15.793,05	18.220,44	21.020,92	0,00	0,00	0,00	0,00
1713.50.9.1.00.00	TRANSFERÊNCIAS DE RECURSOS I	05 00	11.865,34	13.689,04	15.793,05	18.220,44	21.020,92	0,00	0,00	0,00	0,00
1713.51.0.0.00.00	TRANSFERÊNCIAS DE RECURSOS I		332.446,44	335.770,91	339.128,62	342.519,91	345.945,11	0,00	0,00	0,00	0,00
1713.51.1.0.00.00	TRANSFERÊNCIAS DE RECURSOS I		332.446,44	335.770,91	339.128,62	342.519,91	345.945,11	0,00	0,00	0,00	0,00
1713.51.1.1.00.00	TRANSFERÊNCIAS DE RECURSOS I	05 81	332.446,44	335.770,91	339.128,62	342.519,91	345.945,11	0,00	0,00	0,00	0,00
1714.00.0.0.00.00	TRANSFERÊNCIAS DE RECURSOS I		156.564,58	162.150,33	167.989,82	174.096,63	180.485,14	200.000,00	93.000,00	220.000,00	236.000,00
1714.50.0.0.00.00	TRANSFERÊNCIAS DO SALÁRIO-EDI		94.942,46	97.372,98	99.865,73	102.422,29	105.044,30	120.000,00	13.000,00	140.000,00	150.000,00
1714.50.0.1.00.00	TRANSFERÊNCIAS DO SALÁRIO-EDI	05 81	94.942,46	97.372,98	99.865,73	102.422,29	105.044,30	120.000,00	13.000,00	140.000,00	150.000,00
1714.52.0.0.00.00	REFERÊNCIAS REFERENTES A		47.905,87	50.923,94	54.132,15	57.542,48	61.167,66	65.000,00	65.000,00	65.000,00	65.000,00
1714.52.0.1.00.00	REFERÊNCIAS REFERENTES A	05 81	47.905,87	50.923,94	54.132,15	57.542,48	61.167,66	65.000,00	65.000,00	65.000,00	65.000,00
1714.53.0.0.00.00	REFERÊNCIAS REFERENTES A		12.493,24	12.618,17	12.744,35	12.871,79	13.000,51	15.000,00	15.000,00	15.000,00	15.000,00
1714.53.0.1.00.00	REFERÊNCIAS REFERENTES A	05 81	12.493,24	12.618,17	12.744,35	12.871,79	13.000,51	15.000,00	15.000,00	15.000,00	15.000,00



PREFEITURA MUNIC DE SANTA SALETE
AV. XV DE NOVENBRO - 60
01611211/0001-23

Anexo I - Evolução da Receita 2017/2025 (Consolidado)


Código	Descrição	Fonte Recurso	2017	2018	2019	2020	2021	2022	2023	2024	2025
1714.99.0.0.00.00	OUTRAS TRANSFERÊNCIAS DIRETAS		1.223,01	1.235,24	1.247,59	1.260,07	1.272,67	0,00	0,00	0,00	0,00
1714.99.0.1.00.00	OUTRAS TRANSFERÊNCIAS DIRETAS DE RECURSOS I	05 81	1.223,01	1.235,24	1.247,59	1.260,07	1.272,67	0,00	0,00	0,00	0,00
1716.00.0.0.00.00	TRANSFERÊNCIAS DE RECURSOS I		118.665,19	136.904,03	157.946,18	182.222,51	210.230,11	160.000,00	160.000,00	160.000,00	160.000,00
1716.00.0.0.00.00	TRANSFERÊNCIAS DE RECURSOS I		118.665,19	136.904,03	157.946,18	182.222,51	210.230,11	160.000,00	160.000,00	160.000,00	160.000,00
1716.50.0.1.00.00	TRANSFERÊNCIAS DE RECURSOS I	05 81	118.665,19	136.904,03	157.946,18	182.222,51	210.230,11	160.000,00	160.000,00	160.000,00	160.000,00
1719.00.0.0.00.00	OUTRAS TRANSFERÊNCIAS DE RECURSOS I		469.273,94	491.412,66	519.938,97	555.646,37	599.462,06	115.000,00	115.000,00	115.000,00	115.000,00
1719.51.0.0.00.00	TRANSFERÊNCIAS FINANCEIRAS DE RECURSOS I		13.841,40	13.979,82	14.119,62	14.260,82	14.403,43	15.000,00	15.000,00	15.000,00	15.000,00
1719.51.0.1.00.00	TRANSFERÊNCIAS FINANCEIRAS DE RECURSOS I	01 00	13.841,40	13.979,82	14.119,62	14.260,82	14.403,43	15.000,00	15.000,00	15.000,00	15.000,00
1719.99.0.0.00.00	OUTRAS TRANSFERÊNCIAS DE RECURSOS I		455.432,54	477.432,84	505.819,35	541.385,55	585.058,63	100.000,00	100.000,00	100.000,00	100.000,00
1719.99.0.1.00.00	OUTRAS TRANSFERÊNCIAS DE RECURSOS I	01 00	233.519,95	269.411,97	310.820,59	358.593,71	413.709,56	100.000,00	100.000,00	100.000,00	100.000,00
1719.99.0.1.00.00	OUTRAS TRANSFERÊNCIAS DE RECURSOS I	05 00	221.912,59	208.020,87	194.998,76	182.791,84	171.349,07	0,00	0,00	0,00	0,00
1720.00.0.0.00.00	TRANSFERÊNCIAS DOS ESTADOS E DO EXTERIOR		3.883.401,47	3.513.693,62	3.239.583,20	3.024.798,13	2.848.520,58	4.023.000,00	4.534.000,00	5.045.000,00	5.529.000,00
1721.00.0.0.00.00	PARTICIPAÇÃO NA RECEITA DOS ESTADOS E DO EXTERIOR		3.310.128,28	3.119.884,37	2.943.988,34	2.780.652,06	2.628.494,79	3.830.000,00	4.340.000,00	4.850.000,00	5.360.000,00
1721.50.0.0.00.00	COTA-PARTE DO ICMS		2.968.960,35	2.789.932,04	2.621.699,14	2.483.610,68	2.315.054,96	3.500.000,00	4.000.000,00	4.500.000,00	5.000.000,00
1721.50.0.1.00.00	COTA-PARTE DO ICMS - PRINCIPAL	01 00	2.968.960,35	2.789.932,04	2.621.699,14	2.483.610,68	2.315.054,96	3.500.000,00	4.000.000,00	4.500.000,00	5.000.000,00
1721.51.0.0.00.00	COTA-PARTE DO IPVA		286.894,12	287.525,29	288.157,85	288.791,80	289.427,14	300.000,00	310.000,00	320.000,00	330.000,00
1721.51.0.1.00.00	COTA-PARTE DO IPVA - PRINCIPAL	01 00	286.894,12	287.525,29	288.157,85	288.791,80	289.427,14	300.000,00	310.000,00	320.000,00	330.000,00
1721.52.0.0.00.00	COTA-PARTE DO IPI - MUNICÍPIOS		21.043,68	19.976,77	18.963,95	18.002,48	17.089,75	20.000,00	20.000,00	20.000,00	20.000,00
1721.52.0.1.00.00	COTA-PARTE DO IPI - MUNICÍPIOS	01 00	21.043,68	19.976,77	18.963,95	18.002,48	17.089,75	20.000,00	20.000,00	20.000,00	20.000,00
1721.53.0.0.00.00	COTA-PARTE DA CONTRIBUIÇÃO DE IMPOSTO SOBRE PRODUTOS INDUSTRIALIZADOS		33.230,13	22.450,27	15.167,40	10.247,10	6.922,94	10.000,00	10.000,00	10.000,00	10.000,00
1721.53.0.1.00.00	COTA-PARTE DA CONTRIBUIÇÃO DE IMPOSTO SOBRE PRODUTOS INDUSTRIALIZADOS	02 17	33.230,13	22.450,27	15.167,40	10.247,10	6.922,94	10.000,00	10.000,00	10.000,00	10.000,00
1722.00.0.0.00.00	TRANSFERÊNCIAS DAS COMPENSAÇÕES		11.674,66	8.727,97	6.525,03	4.878,11	3.646,88	3.000,00	4.000,00	5.000,00	6.000,00



PREFEITURA MUNIC DE SANTA SALETE
AV. XV DE NOVEMBRO - 60.
01611211/0001-23

Anexo I - Evolução da Receita 2017/2025 (Consolidado)


Código	Descrição	Fonte Recurso	2017	2018	2019	2020	2021	2022	2023	2024	2025
1722.52.0.0.00.00	COTA-PARTE ROYALTIES - COMPEI		11.674,66	8.727,97	6.526,03	4.878,11	3.646,88	3.000,00	4.000,00	5.000,00	6.000,00
1722.52.0.1.00.00	COTA-PARTE ROYALTIES - COMPEI	01 00	11.674,66	8.727,97	6.526,03	4.878,11	3.646,88	3.000,00	4.000,00	5.000,00	6.000,00
1723.00.0.0.00.00	TRANSFERÊNCIAS DE RECURSOS I		55.938,55	35.795,08	22.905,27	14.657,08	9.379,07	30.000,00	30.000,00	30.000,00	3.000,00
1723.00.0.0.00.00	TRANSFERÊNCIAS DE RECURSOS I		55.938,55	35.795,08	22.905,27	14.657,08	9.379,07	30.000,00	30.000,00	30.000,00	3.000,00
1723.50.0.1.00.00	TRANSFERÊNCIAS DE RECURSOS I	02 81	55.938,55	35.795,08	22.905,27	14.657,08	9.379,07	30.000,00	30.000,00	30.000,00	3.000,00
1724.00.0.0.00.00	TRANSFERÊNCIAS DE CONVÊNIOS		501.077,46	343.930,13	259.985,26	217.481,82	198.775,04	150.000,00	150.000,00	150.000,00	150.000,00
1724.50.0.0.00.00	TRANSFERÊNCIAS DE CONVÊNIOS		91.104,06	92.015,10	92.935,25	93.864,60	94.803,25	0,00	0,00	0,00	0,00
1724.50.0.1.00.00	TRANSFERÊNCIAS DE CONVÊNIOS	02 81	91.104,06	92.015,10	92.935,25	93.864,60	94.803,25	0,00	0,00	0,00	0,00
1724.51.0.0.00.00	TRANSFERÊNCIAS DE CONVÊNIOS		371.744,43	207.879,49	116.246,21	65.004,88	36.350,73	150.000,00	150.000,00	150.000,00	150.000,00
1724.51.0.1.00.00	TRANSFERÊNCIAS DE CONVÊNIOS	02 81	371.744,43	207.879,49	116.246,21	65.004,88	36.350,73	150.000,00	150.000,00	150.000,00	150.000,00
1724.99.0.0.00.00	OUTRAS TRANSFERÊNCIAS DE COI		38.168,97	44.035,54	50.803,80	58.612,34	67.621,06	0,00	0,00	0,00	0,00
1724.99.0.1.00.00	OUTRAS TRANSFERÊNCIAS DE COI	02 81	38.168,97	44.035,54	50.803,80	58.612,34	67.621,06	0,00	0,00	0,00	0,00
1729.00.0.0.00.00	OUTRAS TRANSFERÊNCIAS DOS ES		4.642,52	5.356,07	6.179,30	7.129,06	8.224,80	10.000,00	10.000,00	10.000,00	10.000,00
1729.51.0.0.00.00	TRANSFERÊNCIAS DE ESTADOS DE		4.642,52	5.356,07	6.179,30	7.129,06	8.224,80	10.000,00	10.000,00	10.000,00	10.000,00
1729.51.0.1.00.00	TRANSFERÊNCIAS DE ESTADOS DE	02 00	4.642,52	5.356,07	6.179,30	7.129,06	8.224,80	10.000,00	10.000,00	10.000,00	10.000,00
1740.00.0.0.00.00	TRANSFERÊNCIAS DE INSTITUIÇÕES		401,05	405,06	409,11	413,20	417,33	0,00	0,00	0,00	0,00
1741.00.0.0.00.00	TRANSFERÊNCIAS DE INSTITUIÇÕES		401,05	405,06	409,11	413,20	417,33	0,00	0,00	0,00	0,00
1741.01.0.0.00.00	TRANSFERÊNCIAS DE INSTITUIÇÕES		401,05	405,06	409,11	413,20	417,33	0,00	0,00	0,00	0,00
1741.01.0.1.00.00	TRANSFERÊNCIAS DE INSTITUIÇÕES	01 00	401,05	405,06	409,11	413,20	417,33	0,00	0,00	0,00	0,00
1750.00.0.0.00.00	TRANSFERÊNCIAS DE OUTRAS INS		603.983,42	645.295,89	689.434,13	736.591,42	786.974,27	800.000,00	850.000,00	900.000,00	950.000,00
1758.01.1.1.00.00	TRANSFERÊNCIAS DE RECURSOS I	02 81	603.983,42	645.295,89	689.434,13	736.591,42	786.974,27	800.000,00	850.000,00	900.000,00	950.000,00
1900.00.0.0.00.00	OUTRAS RECEITAS CORRENTES		66.383,26	65.496,18	66.151,15	66.812,67	67.480,80	2.000,00	2.000,00	2.000,00	2.000,00



PREFEITURA MUNIC DE SANTA SALETE
AV. XV DE NOVEMBRO - 60
01611211/0001-23

Anexo I - Evolução da Receita 2017/2025 (Consolidado)

Código	Descrição	Fonte Recurso	2017	2018	2019	2020	2021	2022	2023	2024	2025
1920.00.0.0.00.00	INDENIZACÖES, RESTITUICÖES E RE		63.451,99	64.086,51	64.727,38	65.374,66	66.028,41	2.000,00	2.000,00	2.000,00	2.000,00
1921.00.0.0.00.00	INDENIZACÖES		63.144,48	63.775,92	64.413,68	65.057,82	65.708,40	1.000,00	1.000,00	1.000,00	1.000,00
1921.03.0.0.00.00	INDENIZACÖO POR SINISTRO		12.103,36	12.224,39	12.346,63	12.470,10	12.594,80	0,00	0,00	0,00	0,00
1921.03.0.1.00.00	INDENIZACÖO POR SINISTRO - PRIN	01 00	12.103,36	12.224,39	12.346,63	12.470,10	12.594,80	0,00	0,00	0,00	0,00
1921.99.0.0.00.00	OUTRAS INDENIZACÖES		51.041,12	51.551,53	52.067,05	52.587,72	53.113,60	1.000,00	1.000,00	1.000,00	1.000,00
1921.99.0.1.00.00	OUTRAS INDENIZACÖES - PRINCIPA	01 00	51.041,12	51.551,53	52.067,05	52.587,72	53.113,60	1.000,00	1.000,00	1.000,00	1.000,00
1922.00.0.0.00.00	RESTITUICÖES		307,51	310,59	313,70	316,84	320,01	1.000,00	1.000,00	1.000,00	1.000,00
1922.99.0.0.00.00	OUTRAS RESTITUICÖES		307,51	310,59	313,70	316,84	320,01	1.000,00	1.000,00	1.000,00	1.000,00
1922.99.0.1.00.00	OUTRAS RESTITUICÖES - PRINCIPAL	01 00	307,51	310,59	313,70	316,84	320,01	1.000,00	1.000,00	1.000,00	1.000,00
1990.00.0.0.00.00	DEMAIS RECEITAS CORRENTES		2.911,27	1.409,67	1.423,77	1.438,01	1.452,39	0,00	0,00	0,00	0,00
1999.00.0.0.00.00	OUTRAS RECEITAS CORRENTES		2.911,27	1.409,67	1.423,77	1.438,01	1.452,39	0,00	0,00	0,00	0,00
1999.99.0.0.00.00	OUTRAS RECEITAS		2.911,27	1.409,67	1.423,77	1.438,01	1.452,39	0,00	0,00	0,00	0,00
1999.99.2.0.00.00	OUTRAS RECEITAS NAO ARRECAD.		2.911,27	1.409,67	1.423,77	1.438,01	1.452,39	0,00	0,00	0,00	0,00
1999.99.2.1.00.00	OUTRAS RECEITAS NAO ARRECAD.	01 00	1.395,71	1.409,67	1.423,77	1.438,01	1.452,39	0,00	0,00	0,00	0,00
1999.99.2.1.00.00	OUTRAS RECEITAS NAO ARRECAD.	04	1.515,56	0,00	0,00	0,00	0,00	0,00	0,00	0,00	0,00
2000.00.0.0.00.00	RECEITAS DE CAPITAL		2.687.801,41	2.645.752,32	2.623.389,02	2.615.449,35	2.618.120,01	0,00	0,00	0,00	0,00
2200.00.0.0.00.00	ALIENACÖO DE BENS		16.624,67	16.790,92	16.958,83	17.128,42	17.299,70	0,00	0,00	0,00	0,00
2210.00.0.0.00.00	ALIENACÖO DE BENS MÖVEIS		16.624,67	16.790,92	16.958,83	17.128,42	17.299,70	0,00	0,00	0,00	0,00
2213.00.0.0.00.00	ALIENACÖO DE BENS MÖVEIS E SEV		16.624,67	16.790,92	16.958,83	17.128,42	17.299,70	0,00	0,00	0,00	0,00
2213.01.0.0.00.00	ALIENACÖO DE BENS MÖVEIS E SEV		16.624,67	16.790,92	16.958,83	17.128,42	17.299,70	0,00	0,00	0,00	0,00
2213.01.0.1.00.00	ALIENACÖO DE BENS MÖVEIS E SEV	01 00	16.624,67	16.790,92	16.958,83	17.128,42	17.299,70	0,00	0,00	0,00	0,00
2400.00.0.0.00.00	TRANSFERÊNCIAS DE CAPITAL		2.671.176,74	2.628.961,40	2.606.430,19	2.598.320,93	2.600.820,31	0,00	0,00	0,00	0,00




PREFEITURA MUNICIPAL DE SANTA SALETE
AV. XV DE NOVENBRO - 60
01611211/0001-23

Anexo I - Evolução da Receita 2017/2025 (Consolidado)

Código	Descrição	Fonte Recurso	2017	2018	2019	2020	2021	2022	2023	2024	2025
2410.00.0.0.00.00	TRANSFERÊNCIAS DA UNIÃO E DE		373.807,25	308.618,21	262.883,58	231.338,85	210.168,40	0,00	0,00	0,00	0,00
2411.00.0.0.00.00	TRANSFERÊNCIAS DE RECURSOS I		29.124,15	29.415,39	29.709,54	30.006,64	30.306,71	0,00	0,00	0,00	0,00
2411.50.0.0.00.00	TRANSFERÊNCIAS DE RECURSOS I		29.124,15	29.415,39	29.709,54	30.006,64	30.306,71	0,00	0,00	0,00	0,00
2411.50.1.0.00.00	TRANSFERÊNCIAS DE RECURSOS I		29.124,15	29.415,39	29.709,54	30.006,64	30.306,71	0,00	0,00	0,00	0,00
2411.50.1.1.00.00	TRANSFERÊNCIAS DE RECURSOS I	05 81	29.124,15	29.415,39	29.709,54	30.006,64	30.306,71	0,00	0,00	0,00	0,00
2414.00.0.0.00.00	TRANSFERÊNCIAS DE CONVÊNIO		344.683,10	279.202,82	233.174,04	201.332,21	179.861,69	0,00	0,00	0,00	0,00
2414.54.0.0.00.00	TRANSFERÊNCIAS DE CONVÊNIO		89.591,73	94.134,03	98.906,63	103.921,20	109.190,00	0,00	0,00	0,00	0,00
2414.54.0.1.00.00	TRANSFERÊNCIAS DE CONVÊNIO	05 81	89.591,73	94.134,03	98.906,63	103.921,20	109.190,00	0,00	0,00	0,00	0,00
2414.99.0.0.00.00	OUTRAS TRANSFERÊNCIAS DE COI		255.091,37	185.068,79	134.267,41	97.411,01	70.671,69	0,00	0,00	0,00	0,00
2414.99.0.1.00.00	OUTRAS TRANSFERÊNCIAS DE COI	05 81	255.091,37	185.068,79	134.267,41	97.411,01	70.671,69	0,00	0,00	0,00	0,00
2420.00.0.0.00.00	TRANSFERÊNCIAS DOS ESTADOS E		2.297.369,49	2.320.343,19	2.343.546,61	2.366.982,08	2.390.651,91	0,00	0,00	0,00	0,00
2422.00.0.0.00.00	TRANSFERÊNCIAS DE CONVÊNIO		2.297.369,49	2.320.343,19	2.343.546,61	2.366.982,08	2.390.651,91	0,00	0,00	0,00	0,00
2422.50.0.0.00.00	TRANSFERÊNCIAS DE CONVÊNIO		98.392,39	99.376,31	100.370,07	101.373,77	102.387,51	0,00	0,00	0,00	0,00
2422.50.0.1.00.00	TRANSFERÊNCIAS DE CONVÊNIO	02 81	98.392,39	99.376,31	100.370,07	101.373,77	102.387,51	0,00	0,00	0,00	0,00
2422.51.0.0.00.00	TRANSFERÊNCIAS DE CONVÊNIO		1.543.092,36	1.558.523,28	1.574.108,51	1.589.649,60	1.605.748,10	0,00	0,00	0,00	0,00
2422.51.0.1.00.00	TRANSFERÊNCIAS DE CONVÊNIO	02 81	1.543.092,36	1.558.523,28	1.574.108,51	1.589.649,60	1.605.748,10	0,00	0,00	0,00	0,00
2422.54.0.0.00.00	TRANSFERÊNCIAS DE CONVÊNIO		180.985,50	182.795,36	184.623,31	186.469,54	188.334,24	0,00	0,00	0,00	0,00
2422.54.0.1.00.00	TRANSFERÊNCIAS DE CONVÊNIO	02 81	180.985,50	182.795,36	184.623,31	186.469,54	188.334,24	0,00	0,00	0,00	0,00
2422.99.0.0.00.00	OUTRAS TRANSFERÊNCIAS DE COI		474.899,24	479.648,24	484.444,72	489.289,17	494.182,06	0,00	0,00	0,00	0,00
2422.99.0.1.00.00	OUTRAS TRANSFERÊNCIAS DE COI	02 81	474.899,24	479.648,24	484.444,72	489.289,17	494.182,06	0,00	0,00	0,00	0,00
7000.00.0.0.00.00	RECEITAS CORRENTES - INTRA OF		537.072,94	512.681,19	588.489,23	676.964,43	779.708,98	1.198.000,00	1.256.000,00	1.320.000,00	1.385.000,00
7200.00.0.0.00.00	CONTRIBUIÇÕES - INTRA OFSS		537.072,94	512.681,19	588.489,23	676.964,43	779.708,98	692.000,00	725.000,00	762.000,00	800.000,00





PREFEITURA MUNIC DE SANTA SALETE

AV. XV DE NOEMBRO - 60

01611211/0001-23

Anexo I - Evolução da Receita 2017/2025 (Consolidado)

Código	Descrição	Fonte Recurso	2017	2018	2019	2020	2021	2022	2023	2024	2025
7210.00.0.0.00.00	CONTRIBUIÇÕES SOCIAIS - INTRA O		537.072,94	512.681,19	588.489,23	676.964,43	779.708,98	692.000,00	725.000,00	762.000,00	800.000,00
7215.00.0.0.00.00	CONTRIBUIÇÕES PARA REGIMES PI		537.072,94	512.681,19	588.489,23	676.964,43	779.708,98	692.000,00	725.000,00	762.000,00	800.000,00
7215.01.0.0.00.00	CONTRIBUIÇÃO DO SERVIDOR CIVIL		88.767,77	0,00	0,00	0,00	0,00	0,00	0,00	0,00	0,00
7215.01.1.0.00.00	CONTRIBUIÇÃO DO SERVIDOR CIVIL		88.767,77	0,00	0,00	0,00	0,00	0,00	0,00	0,00	0,00
7215.01.1.1.00.00	CONTRIBUIÇÃO DO SERVIDOR CIVIL	04 00	88.767,77	0,00	0,00	0,00	0,00	0,00	0,00	0,00	0,00
7215.02.0.0.00.00	CONTRIBUIÇÃO PATRONAL - SERVII		448.305,17	512.681,19	588.489,23	676.964,43	779.708,98	692.000,00	725.000,00	762.000,00	800.000,00
7215.02.1.0.00.00	CONTRIBUIÇÃO PATRONAL - SERVII		448.305,17	512.681,19	588.489,23	676.964,43	779.708,98	692.000,00	725.000,00	762.000,00	800.000,00
7215.02.1.1.00.00	CONTRIBUIÇÃO PATRONAL - SERVII	04 00	439.123,34	506.616,59	584.483,56	674.318,68	777.961,46	692.000,00	725.000,00	762.000,00	800.000,00
7215.02.1.2.00.00	CONTRIBUIÇÃO PATRONAL - SERVII	04 00	9.181,83	6.064,60	4.005,67	2.645,75	1.747,52	0,00	0,00	0,00	0,00
7999.01.0.1.00.00	APORTES PERIÓDICOS PARA AMOF	04 00	0,00	0,00	0,00	0,00	0,00	506.000,00	530.000,00	558.000,00	585.000,00
9000.00.0.0.00.00	DEDUÇÕES DA RECEITA		-2.759.970,67	-2.575.880,62	-2.404.069,38	-2.243.717,95	-2.094.061,96	-2.980.000,00	-3.322.000,00	-3.863.000,00	-4.220.000,00
9500.00.0.0.00.00	DEDUÇÕES DO FUNDEB		-2.759.970,67	-2.575.880,62	-2.404.069,38	-2.243.717,95	-2.094.061,96	-2.980.000,00	-3.322.000,00	-3.863.000,00	-4.220.000,00
9510.00.0.0.00.00	DEDUÇÕES DO FUNDEB	01 00	-2.759.970,67	-2.575.880,62	-2.404.069,38	-2.243.717,95	-2.094.061,96	-2.980.000,00	-3.322.000,00	-3.863.000,00	-4.220.000,00
Total Geral das Receitas			20.477.243,72	19.152.122,00	18.234.472,77	17.537.490,17	17.014.656,34	15.840.000,00	16.630.000,00	17.460.000,00	18.335.000,00

