

Status das Solicitações		
Status	Qtd	%
Pendente	5	15%
Atendidas	27	82%
Indeferidas	1	3%
<b>Total</b>	<b>33</b>	<b>100%</b>

Tempo de Resposta		Q
Até 7 dias		4
Até 15 dias		0
Até 20 dias		0
Até 30 dias		0
Acima de 30 dias		1

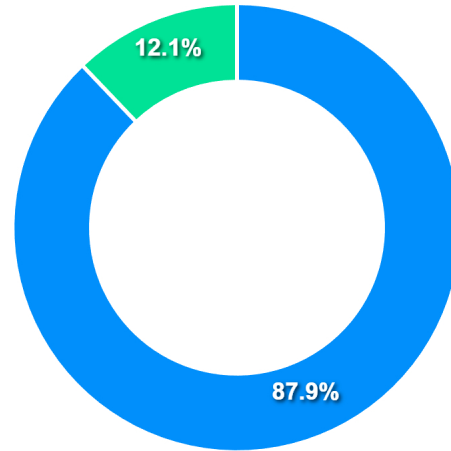
Demandas Recebidas	Qtd	%	Visualização Gráfica
Acesso à Informação	2	6%	
Denúncia	13	39%	
Elogio	0	0%	
Reclamação	7	21%	
Solicitação	7	21%	
Sugestão	4	12%	

Resultado das Demandas		
Status	Qtd	%
Abertas	29	88%

Informações do Solicitante		
Gênero	Qtd	%
Masculino	8	24%

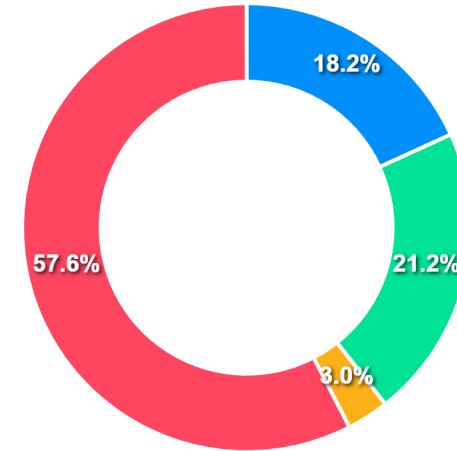
Identificação das Deman	
Identificação	Qtd
Identificadas	14

Respondidas 4 12%

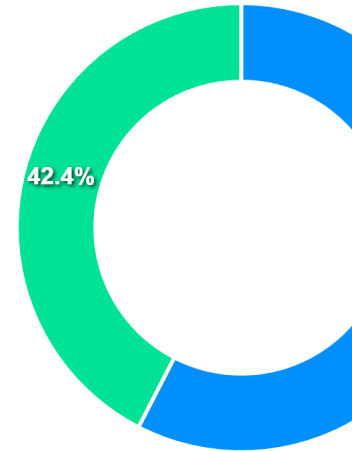


Feminino 6 18%

Não Informado 19 58%



Anônimas 19



### Escolaridade do Solicitante

Qtd %

Visualização Gráfica

Prefiro não informar

20 61%

Ensino fundamental

0 0%

Ensino médio

5 15%

Ensino superior

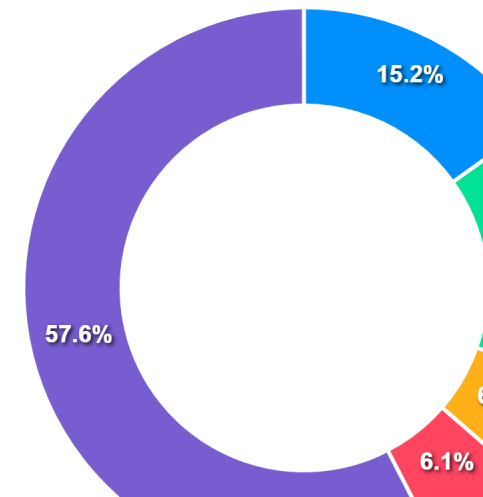
6 18%

Pós-graduação

2 6%

Mestrado/Doutorado

0 0%



Sem instrução formal

0 0%

