


## 11º Ata de Reunião Ordinária do Comitê de Investimentos do Instituto de Previdência dos Servidores Públicos do Município de Coronel Fabriciano


Aos 13 (treze) dias do mês de novembro de 2.025, às quinze horas, no Paço Municipal da Prefeitura de Coronel Fabriciano, reuniu-se o Comitê de Investimentos do Instituto de Previdência dos Servidores Públicos de Coronel Fabriciano – RPPS/PREVCEL. Compareceram neste ato o Diretor Executivo do PREVCEL, Anderson Fiedler Bremer, juntamente com a Diretora Administrativo-Financeiro do RPPS/PREVCEL, Elaine Gonçalves Silva Rodrigues; e o servidor público indicado na forma do artigo 23, I, "c" da Lei Complementar Municipal 12/2022, Wander Marcondes Moreira Ulhôa (SGFO) e como convidado o Controlador Geral do PREVCEL Vinícius Manoel de Paula Melo. Fica designado o Secretário Adjunto de Governança Financeira e Orçamento (SGFO) para exercer o cargo de secretário na presente reunião. Verificada a presença de todos os membros o Diretor Executivo declarou aberta a reunião. As perspectivas dos membros do Comitê de Investimento do PREVCEL expressas na 10ª ATA que acreditavam na manutenção da taxa Selic se efetivaram, visto que "o Copom decidiu manter a taxa básica de juros em 15,00% a.a., e entende que essa decisão é compatível com a estratégia de convergência da inflação para o redor da meta ao longo do horizonte relevante (...). O cenário atual, marcado por elevada incerteza, exige cautela na condução da política monetária. O Comitê avalia que a estratégia de manutenção do nível corrente da taxa de juros por período bastante prolongado é suficiente para assegurar a convergência da inflação à meta" (274ª Reunião, COPOM). Visto assim, os membros deste Comitê julgam que as estratégias de investimentos delineadas anteriormente é a correta, qual seja: alocação do ativos financeiros em renda fixa, preferencialmente, cujo benchmark esteja vinculado às taxas DI. Observa-se que tal estratégia tem sido suficiente para alcançar as metas atuariais mensais, conforme pode ser visto no quadro abaixo. Verifica-se, então, que a rentabilidade da carteira foi de 12,10%, ou seja, superior ao fixado (8,23%), referente ao período de janeiro a outubro/25.

Ano	Jan	Fev	Mar	Abr	Mai	Jun	Jul	Ago	Set	Out	Nov	Dez	Rent. Ano
2025	1,52	0,70	1,08	1,28	1,10	1,09	1,12	1,16	1,21	1,24			12,10
IPCA + 5,20%	0,60	1,72	0,95	0,83	0,68	0,64	0,72	0,31	0,93	0,55			8,23
p.p. indexador	0,92	-1,02	0,14	0,44	0,41	0,45	0,39	0,85	0,28	0,68			3,87
2024	0,34	0,62	0,62	-0,21	0,68	0,30	1,16	0,94	0,19	0,45	0,21	-0,41	4,98
IPCA + 4,98%	0,85	1,20	0,55	0,81	0,87	0,60	0,83	0,41	0,85	1,01	0,76	0,93	10,07
p.p. indexador	-0,51	-0,58	0,07	-1,02	-0,19	-0,30	0,33	0,54	-0,66	-0,56	-0,55	-1,33	-5,09
2023	1,06	0,39	1,27	1,03	1,50	1,95	1,06	0,24	0,32	-0,09	2,19	1,62	13,26
IPCA + 4,98%	0,96	1,19	1,16	0,96	0,66	0,33	0,53	0,68	0,65	0,65	0,67	0,95	9,77
p.p. indexador	0,10	-0,80	0,11	0,07	0,85	1,62	0,54	-0,43	-0,33	-0,73	1,52	0,67	3,49
2022	0,37	0,81	2,43	0,00	1,21	-0,75	0,62	1,20	0,86	1,50	-0,59	0,53	8,45
IPCA + 5,04%	0,95	1,39	2,06	1,44	0,90	1,08	-0,27	0,09	0,12	0,98	0,80	1,05	11,09
p.p. indexador	-0,58	-0,57	0,37	-1,44	0,31	-1,83	0,89	1,11	0,74	0,51	-1,39	-0,52	-2,65

Aproveitamos para anexar a ATA o Relatório do Demonstrativo das Aplicações e Investimentos dos Recursos (DAIR), referente à competência de Outubro/2025, donde é possível aferir também a rentabilidade total da




carteira, assim como dos respectivos fundos. No que diz respeito aos recursos financeiros excedentes do mês de novembro/2025 o comitê deliberou que estes deverão ser direcionados para fundo "BB Previd Renda Fixa Ref DI LP Perfi I FIC FI (CNPJ. 13.077.418/0001-49)", considerando que no mês subsequente (dezembro) o PREVCEL tem maior necessidade de caixa para pagamento das despesas de aposentadorias e pensões e, no caso do fundo em tela, a liquidez é diária facilitando a gestão do fluxo de caixa. Destaca-se, por fim, que o Comitê de Investimento do PREVCEL discutiu e aprovou a "Política de Investimento de 2026", tendo como parâmetro a carteira ótima sugerida pelo estudo "ALM DETERMINÍSTICO 2025, Coronel Fabriciano)" da Empresa LDB, conforme pode ser visto abaixo.

**CARTEIRA ÓTIMA - ALM - 30/06/2025** 

CARTEIRA ÓTIMA		
Indexador	Porcentagem %	Valor R\$
IPCA (NTN-B)	56,80	92.844.794,56
CDI	16,59	27.115.424,99
IPCA	9,48	15.496.282,35
S&P	6,83	11.170.229,09
MSCI	5,48	8.963.303,04
IRF-M	4,69	7.663.243,40
ESTRESSADOS	0,12	194.714,72
<b>Total</b>	<b>100</b>	<b>163.447.992,15</b>

\*OBS.: AS SUGESTÕES PRESENTES NESTE ESTUDO, REFEREM-SE A COMPOSIÇÃO DE INDEXADORES PRESENTES NA CARTEIRA DO INSTITUTO.

Destacamos, ainda, que a "Política de Investimentos 2026" do PREVCEL está em acordo com a Resolução CMN nº 4.963/2021 e a Portaria MTP nº 1.467/2022, donde é possível aferir que os parâmetros mínimos para as alocações de recursos e os limites utilizados, sejam eles de concentração por veículo, emissor e/ou segmento, o modelo de gestão estão em linha com aqueles ordenamentos normativos. Por fim, **estabeleceu que o retorno esperado da carteira será no mínimo o índice de inflação IPCA acrescido de uma taxa de juros reais de 5,52 % ano.** Cabe, doravante, a análise do Conselho Previdenciário para aprovação definitiva e, posteriormente, a publicação do diário oficial do Município de Coronel Fabriciano. No que diz respeito às variações patrimoniais do fundo "Brazilian Graveyard Death Care Services" (CARE11 – CNPJ 13.584.584/0001-31) não há novidades, acumulando quedas sucessivas ao longo de 2025, conforme demonstrado no quadro abaixo, (data focal de 31/10/2025).



FUNDOS IMOBILIÁRIOS										0,10%
Artigo 11º (Fundo de Investimento Imobiliário)										
Gestor	Admin.	Ativo	Volatilid. a.a. (%)	Rentabilidade (%)			Valor (R\$)	% Carteira	PL do Fundo	% Fundo
				Dia	Mês	Ano				
ZION	MASTER S.A. CCTVM	CARE11 *	40,46	2,91	-8,62	-23,74	166.449,68	0,10	249.187.777,20	0,07
Sub-total Artigo 11º			40,46	2,91	-8,62	-23,74	166.449,68	0,10		
Fundos Imobiliários			41,23	2,91	-8,62	-23,74	166.449,68	0,10		

Observa-se que as perdas anuais já chegam a 23,74% (marcação a mercado), sendo o valor de mercado de R\$ 166.449,68. Os membros do comitê manifestam sua contínua insatisfação com o desempenho do fundo, bem como com a falta de transparência na divulgação de informações. O comitê mantém a decisão de permanecer no fundo para evitar perda de capital, uma vez que o fundo possui marcação a mercado e tentar vender neste momento de baixa somente realizaria o prejuízo estimado. Finalmente, não havendo mais nada a tratar, o Diretor Executivo, Anderson Fiedler Bremer, agradeceu a presença de todos e deu por encerrada a presente reunião, da qual eu Wander Marcondes Moreira Ulhôa, lavrei a presente ata que foi assinada pelos presentes. Coronel Fabriciano, 13 de novembro de 2025.

  
Anderson Fiedler Bremer

  
Elaine Gonçalves Silva Rodrigues

  
Wander Marcondes Moreira Ulhôa



**Ministério da Previdência Social - MPS**  
**Secretaria do Regime Próprio e Complementar - SRPC**  
**Departamento dos Regimes Próprios de Previdência Social - DRPPS**  
**CADPREV**

## RELATÓRIO DO DEMONSTRATIVO DAS APLICAÇÕES E INVESTIMENTOS DOS RECURSOS

**ENTE:** 19.875.046/0001-82 - Coronel Fabriciano **UF:** MG **Competência:** 10/2025

**PRÓ-GESTÃO:** Sem Nível

**Representante Legal do Ente:** 788.504.366-53 - SADI LUCCA

**Unidade Gestora:**

Instituto de Previdência dos Servidores Públicos do Município de Coronel Fabriciano - PREVCEL

**Representante Legal da Unidade Gestora:** 004.751.166-40 - ANDERSON FIEDLER BREMER

**Gestor de Recursos:** 004.751.166-40 - ANDERSON FIEDLER BREMER

**Certificação do Gestor:** CP RPPS CGINV I

### Variação do Saldo da Carteira


Tipos de Ativo	10/2024 (R\$)	09/2025 (R\$)	10/2025 (R\$)	% Carteira	% Ano x	% Mês x
					Ano	Mês
Renda Fixa	117.885.759,32	170.093.914,95	173.461.951,09	99,90%		
Fundo/Classe de Investimento - 100% Títulos Públicos SELIC - Art. 7º, I, b	74.783.467,92	142.389.664,76	145.996.543,08	84,09%	95,23%	2,53%
Fundo/Classe de Investimento em Renda Fixa - Geral - Art. 7º, III, a	43.102.291,40	27.704.250,19	27.465.408,01	15,82%	-36,28%	-0,86%
Fundos Imobiliários	1.130.603,90	180.582,66	166.450,10	0,10%		
Fundo/Classe de Investimento Imobiliário (FII) - Art. 11	1.130.603,90	180.582,66	166.450,10	0,10%	-85,28%	-7,83%
<b>TOTAL</b>	<b>119.016.363,22</b>	<b>170.274.497,61</b>	<b>173.628.401,19</b>			

**Segmentos não enquadrados na CMN**

Tipos de Ativo	10/2024 (R\$)	09/2025 (R\$)	10/2025 (R\$)	% Carteira	% Ano x Ano	% Mês x Mês
TOTAL	-	-	0,00			

## Portfólio

Rentabilidade no Mês: 1,24%



### Portfólio Detalhado

Ativo	Fundo Constituído	Marcação	10/2025 (%)	R\$	Rent. Mês (%)	Patrimônio Líquido (R\$)	% PL
				<b>173.628.401,19</b>	<b>1,24</b>		
Fundo/Classe de Investimento							
- 100% Títulos Públicos SELIC			84,09	145.996.543,08			
- Art. 7º, I, b							
11.046.645/0001-81 - BB							
RENDA FIXA							
REFERENCIADO DI			22,13	38.424.738,82	1,27	40.067.351.898,24	0,10
TITULOS PUBLICOS FUNDO DE INVESTIMENTO LONGO PRAZO							
05.164.356/0001-84 - FUNDO DE INVESTIMENTO CAIXA BRASIL TÍTULOS PÚBLICOS RENDA FIXA LONGO PRAZO			34,53	59.955.535,68	1,27	11.397.028.983,91	0,53
54.602.092/0001-09 - BB PREVIDENCIARIO RF TITULOS PUBLICOS VERTICE 2026 FUNDO DE INVESTIMENTO FINANCEIRO RESP LIM			9,02	15.658.577,77	1,00	4.330.512.589,58	0,36
10.740.670/0001-06 - FUNDO DE INVESTIMENTO CAIXA BRASIL IRF-M 1 TITULOS PUBLICOS RENDA FIXA			1,19	2.059.579,33	1,27	9.418.254.347,43	0,02

Ativo	Fundo Constituído	Marcação	10/2025 (%)	Rent.		Patrimônio Líquido (R\$)	% PL
				R\$	Mês (%)		
				173.628.401,19	1,24		
11.061.217/0001-28 - CAIXA FI BRASIL IMA BRASIL TP RF LP			1,65	2.862.702,82	1,23	460.860.116,86	0,62
09.577.447/0001-00 - SANTANDER RENDA FIXA REFERENCIADO DI TITULOS PUBLICOS PREMIUM FUNDO DE INVESTIMENTO EM COTAS DE FUNDO DE INVESTIMENTO			9,55	16.588.122,19	1,27	9.385.583.081,34	0,18
10.979.025/0001-32 - SANTANDER IRF-M 1 TÍTULOS PÚBLICOS FI RENDA FIXA			0,79	1.379.342,44	1,28	152.565.160,64	0,90
10.577.519/0001-90 - FUNDO DE INVESTIMENTO CAIXA BRASIL IRF-M 1+ TITULOS PÚBLICOS RENDA FIXA LONGO PRAZO			5,22	9.067.944,03	1,39	605.982.710,02	1,50
Fundo/Classe de Investimento em Renda Fixa - Geral - Art. 7º, III, a			15,82	27.465.408,01			
13.077.415/0001-05 - BB PREVIDENCIARIO FLUXO RENDA FIXA SIMPLES FUNDO DE INVESTIMENTO EM COTAS DE FUNDOS DE INVESTIMENTO			0,72	1.251.715,98	1,18	4.372.866.499,07	0,03
03.737.206/0001-97 - FUNDO DE INVESTIMENTO CAIXA BRASIL RENDA FIXA REFERENCIADO DI LONGO PRAZO			15,10	26.213.692,03	1,25	24.949.376.062,13	0,11
10.646.895/0001-90 - CAIXA NOVO BRASILFIC RENDA FIXA REFERENCIADO IMA B			0,00	0,00	1,05	579.040.281,22	0,00
Fundo/Classe de Investimento Imobiliário (FII) - Art. 11 - (5,00%)			0,10	166.450,10			
13.584.584/0001-31 - BRAZILIAN GRAVEYARD & DEATH CARE SERVICES FII			0,10	166.450,10	-8,62	249.187.777,20	0,07
<b>Total da Carteira (Resolução CMN)</b>				<b>173.628.401,19</b>			
<b>Saldo em Conta Corrente</b>				<b>0,00</b>			
<b>Saldo em Conta Poupança</b>				<b>0,00</b>			

Ativo	Fundo Constituído	Marcação	10/2025 (%)	Rent.		Patrimônio Líquido (R\$)	% PL
				R\$	Mês (%)		
				173.628.401,19	1,24		
<b>Total Geral da Carteira</b>				173.628.401,19			
Renda Fixa			99,90	173.461.951,09			
Fundos Imobiliários			0,10	166.450,10			
Segmentos não enquadrados na CMN							

### APRs de Aplicação

APR	Identificação	Operação	Quantidade	VI Unit (R\$)	Patr. Líquido (R\$)
<u>A2510004</u>	05.164.356/0001-84 - FUNDO DE INVESTIMENTO CAIXA BRASIL TÍTULOS PÚBLICOS RENDA FIXA LONGO PRAZO	31/10/2025	275.810,56221	6,63	11.397.028.983,91
<u>A2510000</u>	13.077.415/0001-05 - BB PREVIDENCIARIO FLUXO RENDA FIXA SIMPLES FUNDO DE INVESTIMENTO EM COTAS DE FUNDOS DE INVESTIMENTO	07/10/2025	2.376,202389	3,28	4.372.866.499,07
<u>A2510001</u>	13.077.415/0001-05 - BB PREVIDENCIARIO FLUXO RENDA FIXA SIMPLES FUNDO DE INVESTIMENTO EM COTAS DE FUNDOS DE INVESTIMENTO	08/10/2025	1.022.021,930552	3,28	4.372.866.499,07

### APRs de Resgate

APR	Identificação	Operação	Quantidade	VI Unit (R\$)	Patr. Líquido (R\$)
<u>A2510003</u>	10.646.895/0001-90 - CAIXA NOVO BRASILIC RENDA FIXA REFERENCIADO IMA B	31/10/2025	356.584,048900179	5,14	579.040.281,22
<u>A2510002</u>	13.077.415/0001-05 - BB PREVIDENCIARIO FLUXO RENDA FIXA SIMPLES FUNDO DE INVESTIMENTO EM COTAS DE FUNDOS DE INVESTIMENTO	23/10/2025	646.069,503204	3,30	4.372.866.499,07

**TOTAL DE RECURSOS APLICADOS PELO RPPS NO MÊS: R\$ 5.188.829,69**

**TOTAL DE RECURSOS RESGATADOS PELO RPPS NO MÊS: R\$ 3.963.608,81**

### Comitê de Investimento

CPF	Nome	Início de Vigência
004.751.166-40	ANDERSON FIEDLER BREMER	24/11/2022
921.905.376-49	WANDER MARCONDES MOREIRA ULHOA	30/01/2025
833.654.516-68	ELAINE GONCALVES SILVA RODRIGUES	24/11/2022

#### Conselho Deliberativo

CPF	Nome	Início de Vigência
037.262.596-78	LUCILENE SOARES FARIAS ANDRADE	22/05/2023
060.824.006-07	Hedelayne Gomes Oliveira	22/05/2023
658.491.166-72	Elenoir Carlos Pinto	22/05/2023
894.462.166-72	WANDERLEIA MENDES GUEDES	22/05/2023

#### Conselho Fiscal

CPF	Nome	Início de Vigência
047.209.566-88	SUELI PEREIRA FIRMINO DA SILVA	22/05/2023
013.504.896-62	ARILDA LUCIANA DE CARVALHO	22/05/2023
354.305.596-87	DÉCIO CLÁUDIO MENDONÇA FERNANDES	22/05/2023
626.987.456-49	NEWTON ARAÚJO AGUERO	22/05/2023

#### Assinatura do Documento

CPF	Nome	Cargo	Assinatura Digital
004.751.166-40	ANDERSON FIEDLER BREMER	Gestor de Recursos	10/11/2025 16:06:29
004.751.166-40	ANDERSON FIEDLER BREMER	Representante da Unidade Gestora	10/11/2025 16:06:29



A autenticidade deste documento pode ser conferida no site <https://cadprev.previdencia.gov.br/Cadprev/pages/publico/assinatura/validacao.xhtml?verificador=2121780&crc=29F9EA4E>, informando o **Código Verificador: 2121780** e o **Código CRC: 29F9EA4E**.