



**ESTADO DO PIAUÍ**  
**PREFEITURA MUNICIPAL DE PEDRO II**  
**GABINETE DO PREFEITO**

# **RELATÓRIO DE GESTÃO**

**2025**

**PEDRO II-PI**



## **SUMÁRIO**

Missão, Visão e Valores.....	03
Da Prefeitura.....	04
Da Educação.....	06
Da Saúde.....	13
Do Hospital Josefina Getirana Netta.....	60
Da Assistência Social .....	71
Da Agricultura.....	111
Da Cultura .....	113
Da Juventude .....	118



**ESTADO DO PIAUÍ**  
**PREFEITURA MUNICIPAL DE PEDRO II**  
**GABINETE DO PREFEITO**

**MISSÃO:**

Fazer com que o Município de Pedro II sirva não à própria estrutura, mas, à população, pois o povo é a razão de existir do estado.

**VISÃO:**

Entregar serviços públicos que atendam às demandas dos munícipes de Pedro II. E nesse sentido, ser referência na resolutividade dos problemas que atingem a população.

**VALORES:**

- Atender primeiramente aos mais vulneráveis;
- Enxergar cada um com suas individualidades;
- As políticas públicas devem ser pautadas com base no público local;
- Ter orgulho em servir;
- A estrutura do Município não deve ser fechada. O servidor deve, em primeiro lugar, servir;
- As tomadas de decisões devem ser feitas com responsabilidade e sob o princípio da solidariedade.



## DA PREFEITURA

### INFORMAÇÕES PRELIMINARES

A Prefeitura de Pedro II-PI, Órgão geral representativo do Poder Executivo Municipal é atualmente regido em sede constitucional pela Lei Orgânica Municipal de 05/04/1990 (<https://sts-appm.s3.amazonaws.com/uploads/leis/lei-organica-do-municipio-de-pedro-ii-piaui.pdf>) é estruturado administrativamente por meio da Lei Municipal nº 1.156/2013, que dispõe sobre a estrutura administrativa desta Prefeitura.

Além dos Gabinetes do Prefeito e Vice-Prefeito, a estrutura orgânico-administrativa da Prefeitura conta com 19 departamentos de primeiro escalão, Órgãos Auxiliares que prestam apoio diretamente à Prefeita; incluído aí o Hospital Jozefina Getirana Netta, o Pedro II Previ, a Procuradoria Geral do Município e a Controladoria Geral do Município. Segue abaixo a relação de Órgãos:

- Gabinete do Prefeito
- Gabinete do Vice-Prefeito
- Secretaria de Governo
- Secretaria Municipal de Administração
- Secretaria Municipal de Planejamento e Finanças
- Secretaria Municipal de Educação
- Secretaria Municipal de Juventude
- Secretaria Municipal do Desporto
- Secretaria Municipal de Agricultura
- Secretaria Municipal de Meio Ambiente e Recursos Hídricos
- Secretaria Municipal de Comercio e Desenvolvimento Econômico
- Secretaria Municipal de Comunicação
- Secretaria Municipal de Cultura
- Secretaria Municipal de Turismo
- Secretaria Municipal de Saúde
- Secretaria Municipal de Assistência Social
- Secretaria Municipal de Infraestrutura Habitação e Desenvolvimento Urbano e Rural
- Procuradoria Geral do Município
- Controladoria Geral do Município
- Hospital Jozefina Getirana Netta
- Pedro II Previ.



## DA ARRECADAÇÃO

Dados da arrecadação nos dão conta de que houve um incremento arrecadatário em relação à referência 2025/2024.

Percebe-se um crescimento de 10,76% na Receita Corrente do Município. Sendo que o crescimento da Receita de Impostos, Taxas e Contribuições de Melhoria cresceu 15,18%. E a receita de Transferências Correntes (a principal fonte de receitas do Município de Pedro II), responsável em 2025 por 85,35% das Receitas Correntes, incrementou 10,84% no Exercício de 2025, em relação ao Exercício de 2024.

Destaca-se que o incremento da arrecadação no ano de 2025 foi acima da inflação. O Índice Nacional de Preços ao Consumidor Amplo Especial – IPCA-e, fechou o ano em 4,41% (dados do <https://www.debit.com.br/tabelas/ipcae-indice-de-precos-ao-consumidor-amplo-especial>).

Percebe-se também que houve incremento das receitas correntes arrecadadas quando comparado com a receita prevista. Houve excedente de 10,15% da receita arrecadada em relação à previsão da receita orçamentária.

Segue abaixo, planilha demonstrativa dos referidos dados:

Classificação Orçamentária	Receita Prevista e Atualizada 2025		Receita 2024	Incremento	
	Prevista	Realizada	Realizada	Valor	%
RECEITAS CORRENTES	R\$ 170.287.300,00	R\$ 187.571.822,46	R\$ 169.342.479,79	R\$ 18.229.342,67	10,76%
IMPOSTOS, TAXAS E CONTRIBUIÇÕES DE ME	R\$ 8.525.000,00	R\$ 11.233.253,25	R\$ 9.752.479,90	R\$ 1.480.773,35	15,18%
IMPOSTOS	R\$ 8.380.000,00	R\$ 11.016.823,34	R\$ 9.640.739,21	R\$ 1.376.084,13	14,27%
TRANSFERÊNCIAS CORRENTES	R\$ 147.204.200,00	R\$ 160.097.103,18	R\$ 144.436.907,75	R\$ 15.660.195,43	10,84%

Os dados da Planilha acima foram extraídos do Demonstrativo da Execução da Receita Orçamentária, anos calendários 2024 e 2025.



## DA EDUCAÇÃO

Durante o Exercício de 2025, a Secretaria Municipal de Educação planejou e executou as seguintes ações:

A Secretaria Municipal de Educação de Pedro II-PI tem como objetivo principal garantir o acesso à educação de qualidade para todos os cidadãos do município, promovendo o desenvolvimento integral dos estudantes, a valorização dos profissionais da educação e a melhoria contínua das instituições de ensino. Este relatório apresenta um resumo das atividades desenvolvidas pela SEMED no período de 2025.

A Secretaria Municipal de Educação de Pedro II conta com uma equipe multidisciplinar composta por pedagogos, administradores, técnicos em educação e outros profissionais, responsáveis por planejar, executar e monitorar as políticas educacionais. Além disso, foram estabelecidas parcerias com instituições públicas, privadas e organizações não governamentais para ampliar o alcance e a eficácia das ações educacionais.

Em 2025, os trabalhos da Secretaria Municipal de Educação transcorreram da seguinte forma:

### **1. Relatório da Secretaria Municipal de Educação com todas as ações desenvolvidas no ano de 2025**

A Secretaria Municipal de Educação elaborou e possui registros detalhados das ações pedagógicas, formativas e de gestão executadas em 2025, conforme documentado nos seguintes relatórios:

- **Plano de Trabalho Anual 2025 – PPAIC/SEMED Pedro II:** descreve ações de formação, assessoria, avaliação e monitoramento realizadas ao longo do ano (documento “06 - PTA 2025 PII.docx”).
- **Relatório Pedagógico Educar – 1º Semestre/2025:** contém monitoramento de fluxo de sequências didáticas, resultados de avaliações e estratégias de recuperação em escolas municipais (documento “Relatório Pedagógico Educar 1º Semestre Pedro II 2025.docx”).
- **Relatório Situacional SEMED – 2025:** apresenta dados de participação, acertos/erros por disciplina e ano, habilidades trabalhadas e níveis de aprendizagem ao longo dos quatro



ESTADO DO PIAUÍ  
PREFEITURA MUNICIPAL DE PEDRO II  
GABINETE DO PREFEITO

bimestres (documento “RELATÓRIO GERAL EDUCAR 2025.pdf”).

- **Ficha Norteadora PTA 2025 – Selo Ouro:** descreve ações de alfabetização, formações, monitoramento e eventos realizados no âmbito do PPAIC (documento “21. ITEN SELO OURO PTA 2025.docx”).

## **2. Relatório da Secretaria Municipal de Educação com as metas alcançadas do Plano Municipal de Educação**

Conforme os relatórios citados, destacam-se as seguintes metas alcançadas em 2025:

- **Meta de alfabetização na idade certa:** avanço significativo no cumprimento das sequências didáticas, com 85% das escolas alcançando a semana 16 no primeiro semestre.
- **Meta de formação continuada:** realização de 8 formações pedagógicas para gestores, coordenadores e professores, com carga horária total de 64h.
- **Meta de avaliação e monitoramento:** aplicação e acompanhamento de avaliações internas e externas (SAEB, SAEPI, PPAIC), com participação média de 95,9% dos alunos.
- **Meta de redução de desigualdades:** implementação da Mesa de Alfabetização em 100% das escolas, com atendimento individualizado a alunos com dificuldades.

**3. Planejamento da Secretaria Municipal de Educação para o ano de 2026** O planejamento para 2026 já se encontra em fase de finalização, baseado nas diretrizes do **Plano Municipal de Educação** e nas ações consolidadas em 2025, incluindo:

- Continuação do **Programa PPAIC**, com calendário de formações, mentorias e avaliações previsto.
- Expansão das **estratégias de recomposição de aprendizagens**, com foco em Língua Portuguesa e Matemática.
- Implementação de **projetos de incentivo à leitura e à matemática**, como a III Mostra Itinerante de Matemática e o Colóquio Literário.
- **Monitoramento contínuo** via sequências didáticas, visitas técnicas e reuniões gerenciais.

O documento formal do Planejamento 2026 será encaminhado após aprovação interna, até o prazo estabelecido.



## Relatório de Acompanhamento das Metas do Plano Municipal de Educação (PME) de Pedro II - PI

**Período de Análise:** Atual (dados parciais até 2026)

**Data do Relatório:** 03/02/2026

### Resumo Executivo

Este relatório consolida o percentual de alcance das metas do Plano Municipal de Educação (PME) de Pedro II - PI, conforme registro no sistema SIMEC, atualizado até 03/02/2026. O documento apresenta o percentual alcançado de cada meta municipal, seguido de uma análise qualitativa dos indicadores associados.

### 1. Metas do PME e Percentual de Alcance

A tabela a seguir resume as metas municipais e seus respectivos percentuais alcançados:

<b>Meta</b>	<b>Descrição Resumida da Meta Municipal</b>	<b>% Alcançado</b>
<b>Meta 1</b>	Universalizar a educação infantil na pré-escola (4-5 anos) e atender 50% das crianças de 0-3 anos em creches até o fim do PME.	90,44%
<b>Meta 2</b>	Universalizar o ensino fundamental de 9 anos (6-14 anos) e garantir que 95% concluam na idade recomendada.	89,46%
<b>Meta 3</b>	Universalizar atendimento escolar para jovens de 15-17 anos e elevar taxa líquida de matrículas no ensino médio para 85%.	61,08%



ESTADO DO PIAUÍ  
PREFEITURA MUNICIPAL DE PEDRO II  
GABINETE DO PREFEITO

<b>Meta 4</b>	Universalizar acesso à educação básica e ao atendimento educacional especializado para pessoas com deficiência (4-17 anos).	84,40%
<b>Meta 5</b>	Alfabetizar todas as crianças até o final do 3º ano do ensino fundamental.	<b>Sem % registrado</b>
<b>Meta 6</b>	Oferecer educação em tempo integral em 60% das escolas públicas, atendendo 30% dos alunos da educação básica.	5,55%
<b>Meta 7</b>	Fomentar a qualidade da educação básica com melhoria do IDEB (anos iniciais: 5,0; anos finais: 4,8).	50,00%
<b>Meta 8</b>	Elevar escolaridade média da população jovem e adulta para 7 anos de estudo (campo, regiões de menor escolaridade e 25% mais pobres).	6,80%
<b>Meta 9</b>	Elevar taxa de alfabetização da população com 15+ anos para 95%, erradicando analfabetismo absoluto e reduzindo funcional em 50%.	69,00%
<b>Meta 10</b>	Oferecer 25% das matrículas da EJA integradas à educação profissional.	45,60%
<b>Meta 11</b>	Duplicar matrículas da educação profissional técnica de nível médio, com 50% da expansão na rede pública.	40,61%
<b>Meta 12</b>	Elevar taxa bruta de matrícula na educação superior para 50% e taxa líquida para 33%.	14,70%



**ESTADO DO PIAUÍ**  
**PREFEITURA MUNICIPAL DE PEDRO II**  
**GABINETE DO PREFEITO**

<b>Meta</b> <b>13</b>	Elevar qualidade da educação superior e ampliar proporção de mestres e doutores para 40% (20% doutores).	<b>Sem % registrado</b>
<b>Meta</b> <b>14</b>	Elevar número de matrículas na pós-graduação <i>stricto sensu</i> (30% mestres, 20% doutores/ano).	<b>Sem % registrado</b>
<b>Meta</b> <b>15</b>	Garantir política municipal de formação dos profissionais da educação com nível superior específico.	<b>Sem % registrado</b>
<b>Meta</b> <b>16</b>	Formar 100% dos professores da educação básica em pós-graduação <i>lato sensu</i> e 30% <i>stricto sensu</i> .	25,80%
<b>Meta</b> <b>17</b>	Valorizar profissionais do magistério equiparando rendimento médio ao de outros profissionais com escolaridade equivalente.	<b>Sem % registrado</b>
<b>Meta</b> <b>18</b>	Assegurar planos de carreira para profissionais da educação básica e superior.	100,00%
<b>Meta</b> <b>19</b>	Assegurar gestão democrática da educação com consulta pública à comunidade escolar.	<b>Sem % registrado</b>
<b>Meta</b> <b>20</b>	Ampliar investimento público em educação para 30% (5º ano) e 35% (final do decênio) do total de recursos vinculados.	<b>Sem % registrado</b>

**2. Análise dos Indicadores do PME (Dados Parciais)**



### *Educação Infantil (Meta 1)*

- **Indicador 1A:** 90,44% das crianças de 4-5 anos frequentam a escola/creche.
- **Indicador 1B:** Apenas 10,30% das crianças de 0-3 anos frequentam creche.

**Análise:** A meta está bem próxima da universalização para a pré-escola, mas o atendimento em creches é ainda muito baixo, indicando necessidade de expansão urgente.

### *Ensino Fundamental (Meta 2)*

- **Indicador 2A:** 89,45% das crianças de 6-14 anos frequentam ou concluíram o ensino fundamental.
- **Indicador 2B:** Apenas 25,90% das pessoas de 16 anos concluíram o ensino fundamental.

**Análise:** A taxa de escolarização é alta, mas a conclusão na idade adequada ainda é um desafio significativo.

### *Ensino Médio (Meta 3)*

- **Indicador 3A:** 61,08% dos jovens de 15-17 anos frequentam a escola ou concluíram a educação básica.
- **Indicador 3B:** Apenas 22,60% frequentam o ensino médio ou possuem educação básica completa.

### *Educação Inclusiva (Meta 4)*

- **Indicador 4A:** 84,40% das pessoas com deficiência (4-17 anos) frequentam a escola.

### *Alfabetização (Meta 5)*

- **Indicador 5A:** Apenas 4,18% dos alunos alcançaram nível 4 em leitura (ANA).
- **Indicador 5B:** Apenas 2,18% alcançaram nível 5 em escrita (ANA).



- **Indicador 5C:** 10,29% alcançaram nível 4 em matemática (ANA).

### *Educação em Tempo Integral (Meta 6)*

- **Indicador 6A:** Apenas 5,55% dos alunos da educação básica pública estão em tempo integral.

### *Qualidade (IDEB - Meta 7)*

- **Indicador 7A:** IDEB anos iniciais: 4,30 (meta 2021: 5,0).
- **Indicador 7B:** IDEB anos finais: 3,90 (meta 2021: 4,8).

### *Educação de Jovens e Adultos (Metas 8, 9, 10)*

- Taxa de alfabetização (15+ anos): 68,90%.
- Taxa de analfabetismo funcional: 47,70%.

### *Educação Profissional e Superior (Metas 11, 12)*

- Expansão da educação profissional técnica: 40,61%.
- Taxa bruta de matrícula na graduação: 14,70%.
- Taxa líquida: 8,80%.

### *Formação de Professores (Meta 16)*

- Apenas 25,80% dos professores possuem pós-graduação *lato* ou *stricto sensu*.

### *Gestão Democrática (Meta 19)*

- Apenas 10% das escolas selecionam diretores com participação da comunidade.
- 59% possuem colegiados intraescolares.



## **DA SAÚDE**

A Secretaria Municipal de Saúde de Pedro II vem prestar contas e tornar públicas as ações realizadas durante o ano de 2025, considerando o que estabelece a Lei nº 8.142 de 28 de dezembro de 1990, Portaria de Consolidação nº 1/GM/MS de 28 de setembro de 2017 e Lei Complementar nº 141 de 13 de Janeiro de 2012.

Demonstra-se neste relatório o que foi possível realizar daquilo que foi regularmente planejado.

### **OBJETIVOS**

- Fortalecer os princípios que norteiam a política da Estratégia Saúde da Família de maneira resolutiva e humanizada;
- Garantir a distribuição gratuita de medicamentos que atenda as necessidades da saúde da população;
- Ampliar e estabelecer novas parcerias com os Governos Federal, Estadual, e com os municípios circunvizinhos, empresas e entidades visando à ampliação dos serviços de saúde;
- Integrar os Serviços de Saúde;
- Manter os serviços essenciais de Saúde com o menor custo;
- Implantar o protocolo de regulação de consultas e exames especializados;
- Reestruturar as Secretarias de Saúde com otimização dos serviços prestados.

O Sistema Único de Saúde (SUS) é o conjunto de todas as ações e serviços de saúde prestados por órgãos e instituições públicas federais, estaduais e municipais, da administração direta e indireta e das fundações mantidas pelo Poder Público, para responder às condições de saúde da população.



## 1. Identificação

### 1.1. Informações Territoriais

UF	PI
Município	PEDRO II
Região de Saúde	Cocais
Área	1.518,19 Km <sup>2</sup>
População	39.072 Hab
Densidade Populacional	26 Hab/Km <sup>2</sup>

Fonte: Departamento de  
Informática do SUS  
(DATASUS) Data da  
consulta: 03/03/2026

### 1 .2. Secretaria de Saúde

Nome do Órgão	SMS DE PEDRO II
Número CNES	3024326
CNPJ	A informação não foi identificada na base de dados
CNPJ da Mantenedora	06553929000124
Endereço	PRACA DOMINGOS MOURAO S/N
Email	A informação não foi identificada na base de dados
Telefone	8632711111

Fonte: Cadastro Nacional  
de Estabelecimentos de  
Saúde (CNES) Data da  
consulta: 03/03/2026

### 1 .3. Informações da Gestão

Prefeito(a)	ELISABETE RODRIGUES DE OLIVEIRA NUNES BRANDAO
Secretário(a) de Saúde cadastrado no período	TATIANA MARTINS GALVAO BENICIO
E-mail secretário(a)	taty.e.ana@hotmail.com
Telefone secretário(a)	86994618525

Fonte: Sistema de Informações  
sobre Orçamentos Públicos em  
Saúde (SIOPS) Data da  
consulta: 03/03/2026

Período de referência: 01/09/2025 - 31/12/2025

### 1.4. Fundo de Saúde



**ESTADO DO PIAUÍ**  
**PREFEITURA MUNICIPAL DE PEDRO II**  
**GABINETE DO PREFEITO**

<b>Instrumento de criação</b>	LEI
<b>Data de criação</b>	02/1991
<b>CNPJ</b>	11.694.167/0001-16
<b>Natureza Jurídica</b>	FUNDO PUBLICO DA ADMINISTRACAO DIRETA MUNICIPAL
<b>Nome do Gestor do Fundo</b>	TATIANA MARTINS GALVÃO BENICIO

Fonte: Sistema de Informações  
sobre Orçamentos Públicos em  
Saúde (SIOPS) Data da  
consulta: 03/03/2026

1.5. Plano de Saúde

<b>Período do Plano de Saúde</b>	2022-2025
<b>Status do Plano</b>	Aprovado

Fonte: DIGISUS Gestor - Módulo  
Planejamento (DIGISUSGMP) -  
Consulta Online Data da  
consulta: 25/07/2025

1.6. Informações sobre Regionalização

Região de Saúde: Cocais

<b>Município</b>	<b>Área (Km²)</b>	<b>População (Hab)</b>	<b>Densidade</b>
BARRAS	1721.586	49703	28,87
BATALHA	1588.905	27129	17,07
BRASILEIRA	880.893	8684	9,86



**ESTADO DO PIAUÍ**  
**PREFEITURA MUNICIPAL DE PEDRO II**  
**GABINETE DO PREFEITO**

CAMPO LARGO DO PIAUÍ	477.915	7669	16,05
CAPITÃO DE CAMPOS	538.681	11362	21,09
DOMINGOS MOURÃO	846.831	4129	4,88
ESPERANTINA	911.213	42710	46,87
JOAQUIM PIRES	739.57	14265	19,29
JOCA MARQUES	166.441	5552	33,36
LAGOA DE SÃO FRANCISCO	155.637	6446	41,42
LUZILÂNDIA	704.433	26143	37,11
MADEIRO	177.219	8231	46,45
MATIAS OLÍMPIO	226.22	10886	48,12
MILTON BRANDÃO	1371.766	6681	4,87
MORRO DO CHAPÉU DO PIAUÍ	328.284	6548	19,95
NOSSA SENHORA DOS REMÉDIOS	358.364	8751	24,42
PEDRO II	1518.186	39072	25,74
PIRACURUCA	2380.511	29721	12,49
PIRIPIRI	1408.928	67887	48,18
PORTO	252.713	12323	48,76
SÃO JOSÉ DO DIVINO	319.114	5317	16,66
SÃO JOÃO DA FRONTEIRA	764.742	5608	7,33
SÃO JOÃO DO ARRAIAL	213.351	8494	39,81

Fonte: Departamento de Informática do SUS (DATASUS) Ano de referência: 2025

1.7. Conselho de Saúde

<b>Instrumento Legal de Criação</b>	LEI		
<b>Endereço</b>	PRAÇA DOMINGOS MOURÃO FILHO		
<b>E-mail</b>			
<b>Telefone</b>			
<b>Nome do Presidente</b>	FERNANDO LEOPOLDO RODRIGUES MEDEIROS		
<b>Número de conselheiros por segmento</b>	<b>Usuários</b>	4	
	<b>Governo</b>	4	
	<b>Trabalhadores</b>	4	
	<b>Prestadores</b>	4	

Fonte: Sistema de Informações sobre Orçamentos Públicos em Saúde (SIOPS) Ano de referência:

1.8. Casa Legislativa

1º RDQA

Data de Apresentação na Casa Legislativa

2º RDQA

Data de Apresentação na Casa Legislativa

3º RDQA

Data de Apresentação na Casa Legislativa



# ESTADO DO PIAUÍ

## PREFEITURA MUNICIPAL DE PEDRO II

### GABINETE DO PREFEITO

03/06/2025

30/10/2025

#### ■ Considerações

Pedro II é um município de médio porte, situado na região de saúde dos Cocais. Possui população estimada para 2025 de 39.072 habitantes e densidade populacional de 25,74 habitantes por quilômetro quadrado.

Dos subitens que compõem esta parte de identificação do município, ainda não foi migrado/atualizado no subitem 1.7 a lei de criação do conselho, tendo o conselho municipal de saúde sido criado através da lei municipal nº 631/1991.

A secretaria mantém suas estruturas de gestão (secretaria, fundo e Conselho) continuam funcionando regularmente.

## Introdução

#### ■ Análises e Considerações sobre Introdução

Secretaria Municipal de Saúde de Pedro II vem prestar contas e tornar públicas as ações realizadas durante o ano de 2025, considerando o que estabelece a Lei nº 8.142 de 28 de dezembro de

1990, Portaria de Consolidação nº 1/GM/MS de 28 de setembro de 2017 e Lei Complementar nº 141 de 13 de janeiro de 2012.

Demonstra-se neste relatório o que foi possível realizar daquilo que foi regularmente planejado, assim como alguma ação necessária que eventualmente não tenha constado na PAS 2025.

O formato adotado neste relatório respeitou o arcabouço legal, disposto na Nota Técnica Nº 2/2019- CGAIG/DAI/SE/MS observando o modelo padronizado pelo Ministério da Saúde.

Este documento é um instrumento de planejamento, acompanhamento e avaliação da gestão do SUS a sua construção é resultante dos trabalhos realizados no período de janeiro a dezembro pelos diversos setores de serviços de saúde, conforme demonstrados nos itens que seguem.

## 2. Dados Demográficos e de Morbimortalidade

A disponibilização dos dados do SINASC, SIM e SIH, no DGMP, depende do prazo de publicação, respectivamente, pelos DAENT/SVSA e DRAC/SAES

### 2.1. População estimada por sexo e faixa etária

Período: 2025

Faixa Etária	Masculino	Feminino	Total
0 a 4 anos	1.166	1.101	2.267
5 a 9 anos	1.330	1.225	2.555
10 a 14 anos	1.410	1.298	2.708
15 a 19 anos	1.531	1.454	2.985
20 a 29 anos	3.092	2.907	5.999
30 a 39 anos	2.900	2.832	5.732
40 a 49 anos	2.750	2.696	5.446
50 a 59 anos	2.034	2.242	4.276
60 a 69 anos	1.639	1.894	3.533
70 a 79 anos	1.104	1.219	2.323
80 anos e mais	553	695	1.248
<b>Total</b>	<b>19.509</b>	<b>19.563</b>	<b>39.072</b>

Fonte: Estimativas preliminares elaboradas pelo Ministério da Saúde/SVS/DASNT/CGIAE (DataSUS/Tabnet) Data da consulta: 04/03/2026.



**ESTADO DO PIAUÍ**  
**PREFEITURA MUNICIPAL DE PEDRO II**  
**GABINETE DO PREFEITO**

2.2. Nascidos Vivos

Número de nascidos vivos por residência da mãe.

Unidade Federação	2021	2022	2023	2024
PEDRO II	540	431	469	485

Fonte: Sistema de Informações  
sobre Nascidos Vivos  
(MS/SVS/DASIS/SINASC) Data  
da consulta: 04/03/2026.

2.3. Principais causas de internação por local de residência

Morbidade Hospitalar de residentes, segundo capítulo da CID-10.

Capítulo CID-10	2021	2022	2023	2024	2025
I. Algumas doenças infecciosas e parasitárias	782	488	436	505	668
II. Neoplasias (tumores)	72	97	431	466	446
III. Doenças sangue órgãos hemat e transt imunitár	29	24	29	33	47
IV. Doenças endócrinas nutricionais e metabólicas	109	109	115	179	164
V. Transtornos mentais e comportamentais	11	18	22	32	71
VI. Doenças do sistema nervoso	22	42	47	94	104
VII. Doenças do olho e anexos	7	5	8	6	17
VIII. Doenças do ouvido e da apófise mastóide	2	10	17	17	33
IX. Doenças do aparelho circulatório	297	294	329	335	425
X. Doenças do aparelho respiratório	224	390	527	492	799
XI. Doenças do aparelho digestivo	312	352	481	469	488
XII. Doenças da pele e do tecido subcutâneo	51	93	192	319	340
XIII. Doenças sist osteomuscular e tec conjuntivo	59	62	75	155	264
XIV. Doenças do aparelho geniturinário	246	267	323	401	434
XV. Gravidez parto e puerpério	569	466	554	582	587
XVI. Algumas afec originadas no período perinatal	45	62	44	56	70
XVII. Malformações congênitas e anomalias cromossômicas	13	12	18	14	12
XVIII. Síndromes e achados anormais em exames clínicos e laboratoriais	136	122	122	321	850
XIX. Lesões envenenamento e outras consequências de causas externas	137	157	222	361	402



**ESTADO DO PIAUÍ**  
**PREFEITURA MUNICIPAL DE PEDRO II**  
**GABINETE DO PREFEITO**

XX. Causas externas de morbidade e mortalidade	-	-	-	-	-
XXI. Contatos com serviços de saúde	8	19	18	23	37
CID 10ª Revisão não disponível ou não preenchido	-	-	-	-	-
<b>Total</b>	<b>3.131</b>	<b>3.089</b>	<b>4.010</b>	<b>4.860</b>	<b>6.258</b>

Fonte: Sistema de  
Informações Hospitalares  
do SUS (SIH/SUS) Data  
da consulta: 04/03/2026.

#### 2.4. Mortalidade por grupos de causas

Mortalidade de residentes, segundo capítulo CID-10

<b>Capítulo CID-10</b>	<b>2021</b>	<b>2022</b>	<b>2023</b>	<b>2024</b>
I. Algumas doenças infecciosas e parasitárias	90	26	9	15
II. Neoplasias (tumores)	33	46	26	41
III. Doenças sangue órgãos hemat e transt imunitár	1	2	1	-
IV. Doenças endócrinas nutricionais e metabólicas	27	29	24	29
V. Transtornos mentais e comportamentais	4	6	7	4
VI. Doenças do sistema nervoso	9	6	8	13
VII. Doenças do olho e anexos	-	-	-	-
VIII. Doenças do ouvido e da apófise mastóide	-	-	-	-
IX. Doenças do aparelho circulatório	88	104	74	86
X. Doenças do aparelho respiratório	23	24	31	29
XI. Doenças do aparelho digestivo	13	19	19	19
XII. Doenças da pele e do tecido subcutâneo	2	1	2	-
XIII. Doenças sist osteomuscular e tec conjuntivo	2	2	2	5
XIV. Doenças do aparelho geniturinário	5	7	4	7
XV. Gravidez parto e puerpério	2	-	-	1
XVI. Algumas afec originadas no período perinatal	4	4	5	6
XVII. Malformações congênitas e anomalias cromossômicas	2	5	3	2
XVIII. Sintomas e achados anormais em exames clínicos e laboratoriais	34	15	16	29
XIX. Lesões envenenamento e outras consequências de causas externas	-	-	-	-
XX. Causas externas de morbidade e mortalidade	38	30	38	36
XXI. Contatos com serviços de saúde	-	-	-	-
XXII. Códigos para propósitos especiais	-	-	-	-
<b>Total</b>	<b>377</b>	<b>326</b>	<b>269</b>	<b>322</b>

Fonte: Sistema de Informações  
sobre Mortalidade  
(MS/SVS/CGIAE/SIM-TABNET)  
Data da consulta: 04/03/2026.

■ Análises e Considerações sobre Dados Demográficos e de Morbimortalidade O perfil demográfico apresenta as seguintes características:

- População no último ano referido (2025) mais concentrada no intervalo etário 20 a 49 anos e com maioria para o sexo feminino;



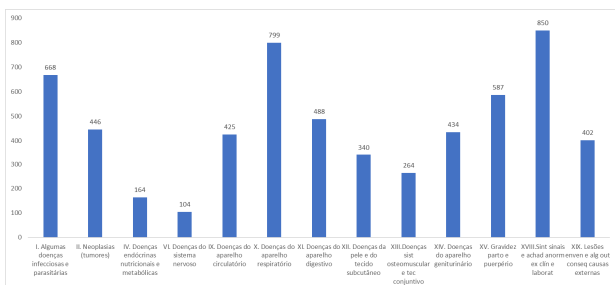
# ESTADO DO PIAUÍ

## PREFEITURA MUNICIPAL DE PEDRO II

### GABINETE DO PREFEITO

- Natalidade no período avaliado (2021 a 2024) em tendência decrescente;

- Internação hospitalar com as maiores frequências demonstradas no gráfico abaixo:



3. Mortalidade no último ano referido (2024) com as maiores frequências nas doenças dos aparelhos circulatório, respiratório, digestivo e neoplasias,

#### 4. Dados da Produção de Serviços no SUS

A disponibilização dos dados do SIS AB, SIA e SIH, no DGMP, depende do prazo de publicação, respectivamente, pelos DESF/SAPS e DRAC/SAES

##### 4.1. Produção de Atenção Básica

Tipo de Produção	Quantidade
Visita Domiciliar	376.531
Atendimento Individual	59.200
Procedimento	96.683
Atendimento Odontológico	17.209

Fonte: Sistema de informação em Saúde para a Atenção Básica – SISAB

##### 4.2. Produção de Urgência e Emergência por Grupo de Procedimentos

Caráter de atendimento: Urgência

Grupo procedimento	Sistema de Informações Ambulatoriais		Sistema de Informações Hospitalares	
	Qtd. aprovada	Valor aprovado	AIH Pagas	Valor total
01 Acoes de promocao e prevencao em saude	-	-	-	-
02 Procedimentos com finalidade diagnostica	6	172,70	-	-
03 Procedimentos clinicos	96	361,41	4.914	1.239.163,44
04 Procedimentos cirurgicos	357	8.268,12	47	22.364,63
05 Transplantes de orgaos, tecidos e celulas	-	-	-	-
06 Medicamentos	-	-	-	-
07 Orteses, proteses e materiais especiais	-	-	-	-
08 Acoes complementares da atencao a saude	-	-	-	-
09	-	-	-	-
Procedimentos para Ofertas de Cuidados Integrados"	-	-	-	-
<b>Total</b>	<b>459</b>	<b>8.802,23</b>	<b>4.961</b>	<b>1.261.528,07</b>

Fonte: Sistemas de Informações Ambulatoriais do SUS (SIA/SUS) e Sistema de Informações Hospitalares do SUS (SIH/SUS) Data da consulta:



**ESTADO DO PIAUÍ**  
**PREFEITURA MUNICIPAL DE PEDRO II**  
**GABINETE DO PREFEITO**

04/03/2026.

4.3. Produção de Atenção Psicossocial por Forma de Organização

Sistema de Informações Ambulatoriais		
Forma de Organização	Qtd. aprovada	Valor aprovado
030108 Atendimento/Acompanhamento psicossocial	9.395	6.275,66

Sistema de Informações Hospitalares		
Forma de Organização	AIH Pagas	Valor total
---	---	---

Fonte: Sistemas de Informações Ambulatoriais do SUS (SIA/SUS) e Sistema de Informações Hospitalares do SUS (SIH/SUS) Data da consulta: 04/03/2026.

4.4. Produção de Atenção Ambulatorial Especializada e Hospitalar por Grupo de Procedimentos

Grupo procedimento	Sistema de Informações Ambulatoriais		Sistema de Informações Hospitalares	
	Qtd. aprovada	Valor aprovado	AIH Pagas	Valor total
01 Acoes de promocao e prevencao em saude	6.395	-	-	-
02 Procedimentos com finalidade diagnostica	87.073	386.084,27	-	-
03 Procedimentos clinicos	145.516	1.141.686,00	4.937	1.247.656,16
04 Procedimentos cirurgicos	364	8.430,24	830	408.567,24
05 Transplantes de orgaos, tecidos e celulas	-	-	-	-
06 Medicamentos	-	-	-	-
07 Orteses, proteses e materiais especiais	708	159.300,00	-	-
08 Acoes complementares da atencao a saude	-	-	-	-
09				
Procedimentos para Ofertas de Cuidados Integrados"	105	11.580,00	-	-
<b>Total</b>	<b>240.161</b>	<b>1.707.080,51</b>	<b>5.767</b>	<b>1.656.223,40</b>

Fonte: Sistema de Informações Ambulatoriais do SUS (SIA/SUS) e Sistema de Informações Hospitalares do SUS (SIH/SUS) Data da consulta: 04/03/2026.

4.5. Produção de Assistência Farmacêutica

Esse item refere-se ao componente especializado da assistência farmacêutica, sob gestão da esfera estadual. Portanto, não há produção sob gestão municipal.

4.6. Produção de Vigilância em Saúde por Grupo de Procedimentos

Financiamento: Vigilância em Saúde



**ESTADO DO PIAUÍ**  
**PREFEITURA MUNICIPAL DE PEDRO II**  
**GABINETE DO PREFEITO**

Grupo procedimento	Sistema de Informações Ambulatoriais	
	Qtd. aprovada	Valor aprovado
01 Acoes de promocao e prevencao em saude	6.382	-
02 Procedimentos com finalidade diagnostica	28	-
<b>Total</b>	<b>6.410</b>	<b>-</b>

Fonte: Sistemas de

Informações Ambulatoriais

do SUS (SIA/SUS) Data da

consulta: 04/03/2026.

■ Análises e Considerações sobre Dados da Produção de Serviços no SUS

A apuração dos dados de produção na competência 12/2025 , apurou-se o seguinte:

- subitem 4.1 está com os dados migrados do e-gestor que apresenta produção de 549.591 procedimentos, entre visita domiciliar, atendimento individual, procedimentos e atendimento odontológico;
- subitem 4.2 encontram-se migrados 459 procedimentos ambulatoriais e 4.961 procedimentos hospitalares;
- subitem 4.3 encontram-se migrados 9.395 procedimentos CAPS.
- subitem 4.4 não consta dados migrados e pelo tabnet constam 240.161 procedimentos ambulatoriais e 5.767 procedimentos hospitalares.
- subitem 4.5 é de alimentação pela gestão estadual, e
- subitem 4.6 dados não migrados. Pelo tabnet constam 6.410 ações de promoção e prevenção à saúde.

## 5. Rede Física Prestadora de Serviços ao SUS


### 5.1. Por tipo de estabelecimento e gestão

A disponibilização dos dados do SCNES, no DGMP, depende do prazo de publicação pelo DRAC/SAES.

Período 12/2025

Rede física de estabelecimentos de saúde por tipo de estabelecimentos				
Tipo de Estabelecimento	Dupla	Estadual	Municipal	Total
HOSPITAL GERAL	0	0	2	2
POLO ACADEMIA DA SAUDE	0	0	4	4
CENTRAL DE ABASTECIMENTO	0	0	1	1
POSTO DE SAUDE	0	0	4	4
UNIDADE MOVEL DE NIVEL PRE-HOSPITALAR NA AREA DE URGENCIA	0	0	1	1
CENTRAL DE GESTAO EM SAUDE	0	0	1	1
CENTRO DE SAUDE/UNIDADE BASICA	0	0	15	15
CLINICA/CENTRO DE ESPECIALIDADE	0	0	5	5
UNIDADE DE APOIO DIAGNOSE E TERAPIA (SADT ISOLADO)	0	0	4	4
CENTRO DE ATENCAO PSICOSSOCIAL	0	0	1	1
<b>Total</b>	<b>0</b>	<b>0</b>	<b>38</b>	<b>38</b>

Observação: Os dados apresentados referem-se ao número de estabelecimentos de saúde públicos ou prestadores de serviços ao SUS Fonte: Cadastro



ESTADO DO PIAUÍ  
PREFEITURA MUNICIPAL DE PEDRO II  
GABINETE DO PREFEITO

Nacional de Estabelecimentos de Saúde (CNES)

Data da consulta: 03/03/2026.

5.2. Por natureza jurídica

Período 12/2025

Rede física de estabelecimentos de saúde por natureza jurídica				
Natureza Jurídica	Municipal	Estadual	Dupla	Total
<b>ADMINISTRACAO PUBLICA</b>				
MUNICIPIO	30	0	0	30
<b>ENTIDADES EMPRESARIAIS</b>				
EMPRESARIO (INDIVIDUAL)	2	0	0	2
SOCIEDADE EMPRESARIA LIMITADA	4	0	0	4
<b>ENTIDADES SEM FINS LUCRATIVOS</b>				
ASSOCIACAO PRIVADA	2	0	0	2
<b>PESSOAS FISICAS</b>				
<b>Total</b>	<b>38</b>	<b>0</b>	<b>0</b>	<b>38</b>

Observação: Os dados apresentados referem-se ao número de estabelecimentos de saúde públicos ou prestadores de serviços ao SUS Fonte: Cadastro Nacional de Estabelecimentos de Saúde (CNES) Data da consulta: 03/03/2026.

5.3. Consórcios em saúde

O ente não está vinculado a consórcio público em saúde

■ Análises e Considerações sobre Rede Física Prestadora de Serviços ao SUS

A rede física prestadora de serviços públicos de saúde na competência CNES 12/2025 está composta por 47 estabelecimentos de saúde, distribuídos conforme tabela abaixo:

Houve incremento de 9 novos estabelecimentos de saúde em relação ao constante nos subitens 5.1 e 5.2 acima, possivelmente por limitação de migração dos dados

Tipo de Estabelecimento	124-4 Município	204-6 Sociedade		206-2 Sociedade		213-5 Empresário (Individual)	399-9 Associação Privada	Total
		Anônima	Empresária	Anônima	Empresária			
POSTO DE SAUDE	4	Aberta	Limitada					
CENTRO DE SAUDE/UNIDADE BASICA 15								
HOSPITAL GERAL	1	-	-	-	-	-	-	4
CLINICA/CENTRO DE ESPECIALIDADE	2	-	-	-	-	1	-	15
UNIDADE DE APOIO DIAGNOSE E TERAPIA (SADT ISOLADO)	-	-	3	2	2	-	-	9
		-	5	3	-	-	-	8



**ESTADO DO PIAUÍ**  
**PREFEITURA MUNICIPAL DE PEDRO II**  
**GABINETE DO PREFEITO**

UNIDADE MOVEL DE NIVEL PRE- HOSPITALAR NA AREA DE URGENCIA	1	-	-	-	-	1
FARMACIA	-	1	-	-	-	1
CENTRAL DE GESTAO EM SAUDE	1	-	-	-	-	1
CENTRO DE ATENCAO PSICOSSOCIAL	1	-	-	-	-	1
POLO ACADEMIA DA SAUDE	4	-	-	-	-	4
CENTRAL DE ABASTECIMENTO	1	-	-	-	-	1
Total	30	1	8	5	3	47



ESTADO DO PIAUÍ  
PREFEITURA MUNICIPAL DE PEDRO II  
GABINETE DO PREFEITO

## 6. Profissionais de Saúde Trabalhando no SUS

A disponibilização dos dados do SCNES, no DGMP, depende do prazo de publicação pelo DRAC/SAES.

Período 02/2025

Postos de trabalho ocupados, por ocupação e forma de contratação						
Adm. do Estabelecimento	Formas de contratação	CBOs médicos	CBOs enfermeiro	CBOs (outros) nível superior	CBOs (outros) nível médio	CBOs ACS
Pública (NJ grupo 1)	Bolsistas (07)	7	0	0	0	0
	Estatutários e empregados públicos (0101, 0102)	3	18	14	72	89
	Intermediados por outra entidade (08)	16	0	0	0	0
Privada (NJ grupos 2, 4 e 5)	Autônomos (0209, 0210)	0	0	1	0	0
	Informais (09)	0	0	2	0	0
	Intermediados por outra entidade (08)	0	0	6	2	0

Postos de trabalho ocupados, por Contrato Temporário e Cargos em Comissão						
Adm. do Estabelecimento	Formas de contratação	CBOs médicos	CBOs enfermeiro	CBOs (outros) nível superior	CBOs (outros) nível médio	CBOs ACS
Pública (NJ grupo 1)	Contratos temporários e cargos em comissão (010301, 010302, 0104)	34	27	60	79	10
Privada (NJ grupos 2, 4 e 5)	Contratos temporários e cargos em comissão (010301, 010302, 0104)	0	0	8	2	0
Sem Fins Lucrativos (NJ grupo 3)	Contratos temporários e cargos em comissão (010301, 010302, 0104)	24	10	19	24	0

Fonte: Cadastro Nacional de Estabelecimentos de Saúde (CNES) Data da consulta: 19/03/2026.

Postos de trabalho ocupados, por ocupação e forma de contratação						
Adm. do Estabelecimento	Formas de contratação	2021	2022	2023	2024	
Privada (NJ grupos 2, 4 e 5)	Autônomos (0209, 0210)	0	0	1	1	
	Informais (09)	0	0	2	2	
	Intermediados por outra entidade (08)	0	0	9	9	
Pública (NJ grupo 1)	Bolsistas (07)	4	8	7	8	
	Estatutários e empregados públicos (0101, 0102)	157	153	219	241	
	Intermediados por outra entidade (08)	0	0	10	13	
Sem fins lucrativos (NJ grupo 3)	Intermediados por outra entidade (08)	0	0	1	0	

Postos de trabalho ocupados, por Contrato Temporário e Cargos em Comissão						
Adm. do Estabelecimento	Formas de contratação	2021	2022	2023	2024	
Privada (NJ grupos 2, 4 e 5)	Contratos temporários e cargos em comissão (010301, 010302, 0104)	0	0	4	9	
Pública (NJ grupo 1)	Contratos temporários e cargos em comissão (010301, 010302, 0104)	128	124	214	228	
Sem fins lucrativos (NJ grupo 3)	Contratos temporários e cargos em comissão (010301, 010302, 0104)	0	0	55	74	

Fonte: Cadastro Nacional de Estabelecimentos de

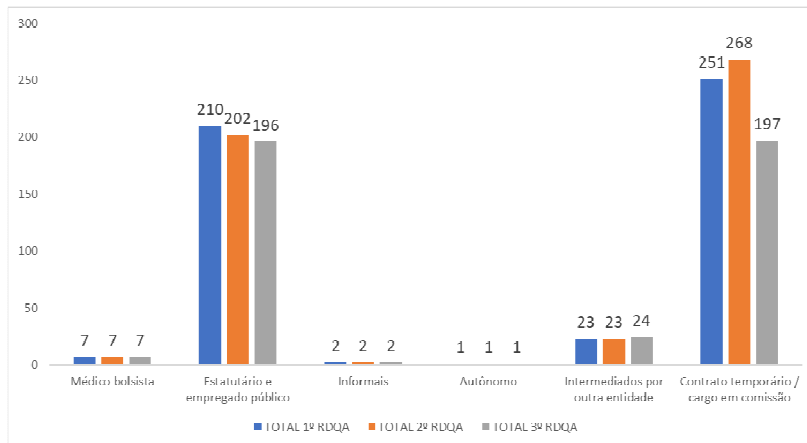


**ESTADO DO PIAUÍ**  
**PREFEITURA MUNICIPAL DE PEDRO II**  
**GABINETE DO PREFEITO**

Saúde (CNES) Data da  
consulta: 19/03/2026.

- Análises e Considerações sobre Profissionais de Saúde Trabalhando no SUS

A força de trabalho na competência CNES 12/2025 está composta por 427 trabalhadores da saúde, distribuídos conforme gráfico comparativo abaixo:





ESTADO DO PIAUÍ  
PREFEITURA MUNICIPAL DE PEDRO II  
GABINETE DO PREFEITO

## 7. Programação Anual de Saúde - PAS

### 7.1. Diretrizes, objetivos, metas e indicadores

**DIRETRIZ Nº 1 - Garantia do acesso da população a serviços públicos de qualidade, com equidade e em tempo adequado ao atendimento das necessidades de saúde, de modo a considerar os determinantes sociais, atendendo às questões culturais, de raça/cor/etnia, gênero, orientação sexual, identidade de gênero e geração e de ciclos de vida, aprimorando a política de atenção básica e a atenção especializada e a consolidação das redes regionalizadas de atenção integral às pessoas no território.**


**OBJETIVO Nº 1.1 - Ampliar e qualificar o acesso a atenção básica com ênfase na humanização, equidade e no atendimento das necessidades de saúde da população.**

Descrição da Meta	Indicador para monitoramento e avaliação da meta	Unidade de medida	Ano - Linha - Base	Linha-Base	Meta Plano(2022-2025)	Meta 2025	Unidade de medida - Meta	Resultado Anual	% meta alcançada da PAS
1. Garantir a cobertura população estimada pelas equipes de atenção básica em 100%.	Cobertura populacional estimada pelas equipes de atenção básica.	Proporção		0,00	100,00	100,00	Proporção	100,00	100,00
Ação Nº 1 - Garantir o pagamento dos profissionais e estrutura física adequada									
2. Garantir a cobertura de acompanhamento das condicionalidades de saúde do Programa Auxílio Brasil em 85%	Percentual de acompanhamento das condicionalidades de saúde nos inscritos de no Programa Auxílio Brasil.	Percentual			85,00	85,00	Percentual	91,34	107,46
Ação Nº 1 - Realizar acompanhamento das famílias beneficiárias do programa auxílio Brasil em cada semestre									
3. Garantir a cobertura população estimada pelas equipes de saúde bucal em 100%.	Cobertura populacional estimada pelas equipes de saúde bucal.	Proporção		0,00	100,00	100,00	Proporção	100,00	100,00
Ação Nº 1 - Garantir o pagamento dos profissionais e estrutura física adequada									
4. Manter o PEC nas UBS do município.	Número de UBS com PEC implantadas.	Número			15	15	Número	15,00	100,00
Ação Nº 1 - Manter em funcionamento o PEC em todas as UBS									
5. Implantar acolhimento com Classificação de Risco em 100 % das UBS.	Proporção de UBS com acolhimento implantado.	Proporção		0,00	100,00	100,00	Proporção	100,00	100,00
Ação Nº 1 - Treinar os profissionais em classificação de risco									
Ação Nº 2 - Implantar e manter acolhimento c/classificação de risco em todas as UBS									
6. Ampliar e manter equipe multiprofissional (Linha de base 2021 = 2).	Número de equipes multiprofissionais implantadas e mantidas.	Número			3	3	Número	2,00	66,67
Ação Nº 1 - garantir pagamento dos profissionais e infraestrutura necessária									
7. Promover a integração dos diferentes pontos de atenção à saúde para realização de referência e contrarreferência e transferência do cuidado, através da implantação de fluxo de comunicação entre a atenção primária e especializada em 100% das UBS.	Proporção de UBS com fluxo de comunicação de referência e contrarreferências implantado.	Proporção		0,00	100,00	100,00	Proporção	100,00	100,00
Ação Nº 1 - Melhorar fluxo de comunicação entre os pontos de atenção primária e especializada, visando estabilizar o serviço de referência e contrarreferência no município									
Ação Nº 2 - Acompanhar e manter atualizado as fichas de referência e contrarreferência									



**ESTADO DO PIAUÍ**  
**PREFEITURA MUNICIPAL DE PEDRO II**  
**GABINETE DO PREFEITO**

8. Ampliar o Programa de Controle do Tabagismo em 100% das UBS.	Percentual de UBS com Programa de Controle do Tabagismo Implantado.	Percentual			100,00	100,00	Percentual	100,00	100,00
Ação Nº 1 - Implantar e manter o programa de controle do tabagismo em todas as UBS									
Ação Nº 2 - Treinar os profissionais em ações de tabagismo									



**ESTADO DO PIAUÍ**  
**PREFEITURA MUNICIPAL DE PEDRO II**  
**GABINETE DO PREFEITO**

9. Cadastrar 100% das pessoas previstas nas estimativas de cada unidade federada constante no PREVINE BRASIL.	Proporção de pessoas cadastradas e atualizadas em relação às pessoas estimadas.	Proporção		0,00	100,00	100,00	Proporção	96,50	96,50
Ação Nº 1 - Manter atualizado o cadastro de todos os residentes em Pedro II no programa PREVINE BRASIL									
Ação Nº 2 - Cadastrar todos os recém nascidos no programa PREVINE BRASIL									
10. Promover a integração entre os setores do município.	Número de ações para integração realizadas.	Número		2	2		Número	2,00	100,00
Ação Nº 1 - Realizar no mínimo duas atividades anual de integração entre os setores da saúde do município									
11. Manter o laboratório de próteses dentárias.	Número de laboratório de próteses dentárias mantidos.	Número		1	1		Número	1,00	100,00
Ação Nº 1 - Garantir o pagamento dos profissionais e estrutura física adequada									
12. Promover adesão de 100% das escolas do município no PSE	Percentual de escolas que aderiram ao PSE.	Percentual		100,00	100,00		Percentual	100,00	100,00
Ação Nº 1 - Realizar adesão de todas as escolas do município ao PSE									
Ação Nº 2 - Fortalecer o trabalho do PSE junto aos escolares									
Ação Nº 3 - Capacitar os profissionais de saúde a importância do desenvolvimento das práticas de atividades do PSE									
13. Implantar o Programa VIDA ATIVA utilizando as academias da saúde do município.	Número de Programa VIDA ATIVA Implantado.	Número		1	1		Número	0	0
Ação Nº 1 - Elaborar projeto de implantação do programa VIDA ATIVA atrelado às academias da saúde do município									
Ação Nº 2 - Elaborar, executar e manter plano de trabalho									
14. Manter o CEO.	Número de CEO mantido.	Número		1	1		Número	1,00	100,00
Ação Nº 1 - Garantir o pagamento dos profissionais e estrutura física adequada									
15. Intensificar as ações de saúde do homem.	Número de ações realizadas.	Número		4	4		Número	1,00	25,00
Ação Nº 1 - Elaborar, executar e manter plano de ação voltado para a saúde do homem									
Ação Nº 2 - Desenvolver atividades alusivas ao mês de referência da saúde do homem (NOVEMBRO AZUL)									
Ação Nº 3 - Realizar cuidado preventivo (consultas/exames) ao câncer da próstata									
Ação Nº 4 - Realizar atividades educativas para a população masculina									
16. Reduzir internações por causas sensíveis à atenção básica (linha de base 2021 = 25,9%)	Proporção de internações por causas sensíveis à atenção básica	Proporção		0,00	22,00	22,00	Proporção	24,10	0
Ação Nº 1 - Desenvolver os programas de saúde trabalhados na atenção básica para evitar internação por causas sensíveis									
17. Ampliar e manter o Programa Academia da Saúde, com especial atenção a zona rural LINHA DE BASE 2023 = 4 Academias.	Número de academia da saúde implantada e mantida na zona rural	Número		1	1		Número	0	0
Ação Nº 1 - Implantar e manter a academia de saúde na zona rural do município									
Ação Nº 2 - Elaborar projeto de uma academia para a zona rural do município, aprovar em CIB e submeter ao MS									
18. Criar e manter Núcleo de Segurança Alimentar e Nutricional, para atuar junto as equipes de saúde do município.	Núcleo de segurança alimentar criado e mantido	Número		1	1		Número	0	0
Ação Nº 1 - Emitir ato de criação formal do núcleo de segurança alimentar e nutricional no município									
Ação Nº 2 - Estruturar e manter o núcleo em funcionamento									
<b>OBJETIVO Nº 1.2 - Ampliar e qualificar o acesso a atenção ambulatorial especializada, serviço de apoio diagnóstico com ênfase na humanização, equidade e no atendimento das necessidades de saúde da população.</b>									



**ESTADO DO PIAUÍ**  
**PREFEITURA MUNICIPAL DE PEDRO II**  
**GABINETE DO PREFEITO**

<b>Descrição da Meta</b>	<b>Indicador para monitoramento e avaliação da meta</b>	<b>Unidade de medida</b>	<b>Ano - Linha-Base</b>	<b>Linha-Base</b>	<b>Meta Plano(2022-2025)</b>	<b>Meta 2025</b>	<b>Unidade de medida - Meta</b>	<b>Resultado Anual</b>	<b>% meta alcançada da PAS</b>
1. Implantar e manter um centro de especialidades em Saúde.	Número de centro de especialidades implantados	Número			1	1	Número	1,00	100,00



**ESTADO DO PIAUÍ**  
**PREFEITURA MUNICIPAL DE PEDRO II**  
**GABINETE DO PREFEITO**

Ação Nº 1 - Elaborar projeto de implantação de um centro de especialidade em saúde, aprovar em CIB e submeter ao MS									
Ação Nº 2 - Prover infraestrutura física, lógica, equipamentos e insumos necessários ao funcionamento do centro de especialidades									
Ação Nº 3 - Garantir o pagamento dos profissionais									
2. Manter um serviço de ultrassom e radiologia	Número de serviços implantados	Número			2	2	Número	2,00	100,00
Ação Nº 1 - Garantir o pagamento dos profissionais e estrutura física adequada									
3. Contratar um laboratório de análises clínicas.	Número de laboratórios contratualizados.	Número			1	1	Número	3,00	300,00
Ação Nº 1 - Fazer contratualização do laboratório de análises clínicas para atender as demandas da população do município									
4. Elaborar e implantar os protocolos de encaminhamento para atenção especializada no sus.	Número de protocolos implantados.	Número			1	1	Número	1,00	100,00
Ação Nº 1 - Elaborar, executar e manter protocolos de encaminhamento de pacientes para atenção especializada									
5. Regular no mínimo 80% das internações hospitalares com indicação de transferência para outro estabelecimento mais avançado	Proporção de internações reguladas em relação àquelas com indicação de regulação	Proporção		0,00	80,00	80,00	Proporção	80,00	100,00
Ação Nº 1 - Fazer regulação de no mínimo 80% das internações hospitalares indicadas para outro estabelecimento									
6. Melhorar a articulação entre os setores da saúde (Melhor em casa, CAPS, EMP, ESF, hospital entre outros para melhoria da prestação dos serviços de saúde.	Proporção de setores da saúde articulados.	Proporção		0,00	100,00	100,00	Proporção	100,00	100,00
Ação Nº 1 - Promover integração intersetoriais viado a melhoria na intercomunicação de todas as áreas e a prestação de trabalho integrado para a população									
Ação Nº 2 - Instituir bimestralmente reuniões intersetoriais									
Ação Nº 3 - Identificar e priorizar atenção multiprofissional aos grupos das minorias									
7. Pactuar em CIR_CIB a revisão da PPI concomitante ao Planejamento Regional Integrado(PRI)	Número de PPI revisada comitente ao PRI	Número			1	1	Número	0	0
Ação Nº 1 - Fazer gestões à SESAPI/CIB para garantir a revisão/atualização da PPI no contexto do PRI									
8. Garantir por pactuação em CIR e CIB a realização de todas solicitações de consultas e exames especializados.	Proporção de consultas e exames especializados regulados em relação aos solicitados.	Proporção		0,00	100,00	100,00	Proporção	100,00	100,00
Ação Nº 1 - Garantir a realização de todas as consultas e exames especializados prescritos para a população por meio de repactuação em CIR_CIB									
9. Descentralizar a Regulação para as UBS.	Proporção de UBS com serviço de regulação descentralizado	Proporção			20,00	20,00	Proporção	0	0
Ação Nº 1 - Prover infraestrutura física e tecnológica para a descentralização gradual da regulação para no mínimo 10% das UBS									
Ação Nº 2 - Habilitar a descentralização junto ao estado									
10. Aumentar e manter os profissionais que trabalham no sistema de regulação. LINHA DE BASE EM 2023 =2	Número de profissionais acrescentados e lotados na regulação	Número			1	1	Número	0	0
Ação Nº 1 - Identificar vacância de vaga, contratar e lotar no setor de regulação									

**DIRETRIZ Nº 2 - Aprimoramento das redes de urgência e emergência, com expansão e adequação de suas unidades de atendimento, do Serviço de Atendimento Móvel de Urgência (SAMU) e das centrais de regulação, bem como das Unidades de Pronto Atendimento (UPA), estimulando o funcionamento com pessoal capacitado e em quantidade adequada, articulando as com outras redes de atenção.**



**ESTADO DO PIAUÍ**  
**PREFEITURA MUNICIPAL DE PEDRO II**  
**GABINETE DO PREFEITO**

**OBJETIVO Nº 2.1 - Ampliar e qualificar o acesso aos serviços de urgência e emergência pré-hospitalar, em tempo adequado, com ênfase na humanização, equidade e no atendimento das necessidades de saúde da população**

Descrição da Meta	Indicador para monitoramento e avaliação da meta	Unidade de medida	Ano - Linha - Base	Linha-Base	Meta Plano(2022-2025)	Meta 2025	Unidade de medida - Meta	Resultado Anual	% meta alcançada da PAS
1. Manter o SAMU.	Número de SAMU mantido.	Número			1	1	Número	1,00	100,00
Ação Nº 1 - Garantir o pagamento dos profissionais e estrutura física adequada									
2. Ampliar a oferta de leitos de retaguarda clínica	Total de leitos ampliados por ano	Número	2022		2	2	Número	0	0
Ação Nº 1 - Destinar no mínimo 2 leitos para retaguarda clínica									
3. Solicitar, implantar e manter o SAMU avançado	Número de SAMU avançado implantado e mantido	Número			1	1	Número	0	0
Ação Nº 1 - Garantir pagamento dos profissionais e infraestrutura necessária									
4. Implantar e manter sala de estabilização em conformidade com o disposto na portaria nº GM/MS 1997/2023	Número de sala de estabilização implantada e mantida.	Número			1	1	Número	1,00	100,00
Ação Nº 1 - Garantir o pagamento dos profissionais, insumos e infraestrutura necessária.									
5. Realizar mutirão para consultas especializadas, exames e cirurgia de catarata, e outras indicadas para paciente do município	Número de mutirão realizado	Número			1	1	Número	1,00	100,00
Ação Nº 1 - Levantar demanda reprimida, organizar e realizar mutirão									

**DIRETRIZ Nº 3 - Fortalecimento de todas as redes de atenção pública, em especial a rede de saúde mental e demais transtornos, com ênfase nas ações de promoção e prevenção relacionadas ao uso problemático de crack, álcool e outras drogas, com ampliação e garantia de abertura e/ou manutenção dos investimentos dos serviços da rede própria e leitos integrais em hospitais gerais, bem como as redes de atenção às pessoas com deficiência e à saúde bucal.**

**OBJETIVO Nº 3.1 - Ampliar e qualificar o acesso aos serviços de saúde, em tempo adequado, com ênfase na humanização, equidade e no atendimento das necessidades de saúde, aprimorando a política de atenção à saúde mental.**

Descrição da Meta	Indicador para monitoramento e avaliação da meta	Unidade de medida	Ano - Linha - Base	Linha-Base	Meta Plano(2022-2025)	Meta 2025	Unidade de medida - Meta	Resultado Anual	% meta alcançada da PAS
1. Manter o CAPS I .	Número de CAPS mantidos.	Número			1	1	Número	1,00	100,00
Ação Nº 1 - Garantir o pagamento dos profissionais e estrutura física adequada									
Ação Nº 2 - Construir a sede própria do CAPS									
2. Implantar e manter apoio matricial entre AB e CAPS.	Percentual de matriciamento realizado.	Percentual			100,00	100,00	Percentual	100,00	100,00
Ação Nº 1 - Elaborar conjuntamente a grade de matriciamento em saúde mental envolvendo todos os pontos de atenção das ESF									
Ação Nº 2 - Capacitar e qualificar os profissionais do CAPS									
3. Fortalecer as ações do PSE, com vistas ao cuidado em saúde mental.	Ações do PSE realizadas em saúde mental.	Número			12	12	Número	10,00	83,33
Ação Nº 1 - Incluir e realizar ações educativas de saúde mental junto aos escolares por meio do PSE									
4. Intensificar as ações de cuidado à saúde mental aos profissionais de saúde.	Número de ações de saúde mental realizadas junto aos trabalhadores da saúde.	Número			12	12	Número	16,00	133,33
Ação Nº 1 - Ofertar cuidado mensal em saúde mental para os profissionais de saúde com esta necessidade									



**ESTADO DO PIAUÍ**  
**PREFEITURA MUNICIPAL DE PEDRO II**  
**GABINETE DO PREFEITO**

5. Melhorar acolhimento aos portadores de transtorno mental e familiares.	Proporção de portadores de transtorno mental e familiares acolhidos dignamente	Proporção		0,00	100,00	100,00	Proporção	100,00	100,00
Ação Nº 1 - Acolher de forma humanizada e intersetorial dos usuários em saúde mental									



**ESTADO DO PIAUÍ**  
**PREFEITURA MUNICIPAL DE PEDRO II**  
**GABINETE DO PREFEITO**

6. Implantar e manter grupos terapêuticos em saúde mental nas UBS	Número de UBS com grupo terapêutico implantado e mantido	Número			15	15	Número	0	0
Ação Nº 1 - Instituir grupos terapêuticos em saúde mental em cada UBS									
Ação Nº 2 - Dotar os grupos terapêuticos de infraestrutura necessária à realização de suas atividades									
7. Implantar serviço especializado para crianças com necessidades especiais (TEA, TOD e outros)	Número de serviços implantados.	Número			1	1	Número	1,00	100,00
Ação Nº 1 - Estruturar o serviço com profissionais e infraestrutura necessária									
8. Promover integração entre profissionais, população e CMS no sentido de esclarecer sobre os atendimentos em saúde mental.	Número de ações de integração realizadas entre equipes, população e CMS	Número			12	12	Número	1,00	8,33
Ação Nº 1 - Promover integração intersetoriais e interprofissionais, incluindo CMS e as comunidades, visando a realização de atividades de orientação à população sobre o tema saúde mental									
9. Estabelecer referência e contrarreferência entre CAPS e ESF .	Número de ESF com referência e contrarreferência em saúde mental implantadas.	Número			15	15	Número	15,00	100,00
Ação Nº 1 - Estruturar fluxo de referência/contrarreferência entre ESF/CAPS									
10. Solicitar, implantar e manter CAPS ad.	Número de CAPS Ad implantado e mantido	Número			1	1	Número	0	0
Ação Nº 1 - Habilitar CAPS Ad junto ao Ministério da Saúde									
Ação Nº 2 - Garantir pagamento dos profissionais e infraestrutura necessária									
11. Solicitar, implantar e manter leito e enfermaria psiquiátrica para os hospitais municipais.	Proporção de hospitais municipais com leito e enfermaria psiquiátrica implantados e mantidos	Proporção		50,00	50,00	50,00	Proporção	50,00	100,00
Ação Nº 1 - Habilitar leitos/enfermaria psiquiátrica para o município									
12. Elaborar, Implantar e manter Plano Municipal de Prevenção de Suicídio	Número de plano municipal de prevenção a suicídio elaborado, implantado e mantido	Número			1	1	Número	1,00	100,00
Ação Nº 1 - Elaborar, implantar e manter plano municipal de prevenção de suicídio									

**DIRETRIZ Nº 4 - Garantia da atenção integral à saúde da criança, com especial atenção nos dois primeiros anos de vida, e da mulher, com especial atenção na gestação, aos seus direitos sexuais e reprodutivos, e às áreas e populações em situação de maior vulnerabilidade social, população com deficiência, especialmente a população em situação de rua, ribeirinhos, povo do campo/água/floresta, população negra, quilombolas, LGBT, ciganos e população em privação de liberdade.**


**OBJETIVO Nº 4 .1 - Aprimorar a rede de atenção à saúde para promover o cuidado integral materno infantil.**

Descrição da Meta	Indicador para monitoramento e avaliação da meta	Unidade de medida	Ano - Linha - Base	Linha-Base	Meta Plano(2022-2025)	Meta 2025	Unidade de medida - Meta	Resultado Anual	% meta alcançada da PAS
1. Alcançar 95% de cobertura vacinal.	Proporção de vacinas selecionadas do Calendário Nacional de Vacinação para crianças menores de dois anos de idade - Pentavalente (3ª dose), pneumocócica 10-valente (2ª dose), Poliomielite (3ª dose) e Tríplíce viral (1ª dose) - com cobertura vacinal preconizada.	Proporção		0,00	95,00	95,00	Proporção	100,00	105,26
Ação Nº 1 - Vacinar todas as crianças de acordo com o calendário vacinal									
Ação Nº 2 - Vacinar todas as crianças de acordo com o calendário vacinal									



**ESTADO DO PIAUÍ**  
**PREFEITURA MUNICIPAL DE PEDRO II**  
**GABINETE DO PREFEITO**

2. Reduzir a taxa de mortalidade infantil considerando os valores absolutos dos anos anteriores (linha de base 2021 = 5 óbitos infantis)	Número de óbitos infantis ocorridos durante o ano	Número			3	3	Número	10,00	0
Ação Nº 1 - Captar a gestante nos primeiros meses de gestação									
Ação Nº 2 - Realizar consulta pré-natal de acordo com orientações da rede cegonha									



**ESTADO DO PIAUÍ**  
**PREFEITURA MUNICIPAL DE PEDRO II**  
**GABINETE DO PREFEITO**

Ação Nº 3 - Realizar os exames preconizados para a gestante									
Ação Nº 4 - Realizar visita domiciliar às puérperas e criança na primeira semana pós-parto									
Ação Nº 5 - Manter atualizada a caderneta de vacinação da criança									
Ação Nº 6 - Acompanhar o crescimento/desenvolvimento da criança no primeiro ano de vida									
3. Reduzir a mortalidade materna (Linha de base 2021 = 2 óbitos maternos).	Número de óbito materno inferior ao anterior.	Número			0	0	Número	0	100,00
Ação Nº 1 - Captar a gestante nos primeiros meses de gestação									
Ação Nº 2 - Realizar consulta pré-natal de acordo com orientações da rede cegonha									
Ação Nº 3 - Realizar exames preconizados para a gestante									
Ação Nº 4 - Fazer classificação de risco em todas as gestantes do município									
Ação Nº 5 - Regular em tempo oportuno todas as gestações de risco									
Ação Nº 6 - Realizar visita domiciliar às puérperas e criança na primeira semana pós-parto									
4. Aumentar a proporção de VD para puérperas e BEBÊ na primeira semana após parto.	Proporção de puérperas que receberam visita domiciliar ou realizaram consulta na primeira semana após o parto	Proporção		0,00	80,00	80,00	Proporção	80,00	100,00
Ação Nº 1 - Realizar visita domiciliar às puérperas e criança na primeira semana pós-parto									
5. Captar gestante até 12ª semana de gestação.	Proporção de gestante captada até a 12ª semana com seis consultas mínimas.	Proporção		0,00	45,00	45,00	Proporção	45,00	100,00
Ação Nº 1 - Captar a gestante nos primeiros meses de gestação									
Ação Nº 2 - Realizar no mínimo 6 consultas de pré-natal									
6. Realizar atendimento odontológico em gestante.	Realizar atendimento odontológico em gestante.	Proporção		0,00	60,00	60,00	Proporção	60,00	100,00
Ação Nº 1 - Realizar atendimento odontológico em todas as gestantes do município									
7. Realizar exames de sífilis e HIV em gestantes.	Proporção de gestantes com realização de exames de sífilis e HIV.	Proporção		0,00	60,00	60,00	Proporção	60,00	100,00
Ação Nº 1 - Realizar exames sífilis/HIV em todas as gestantes do município									
8. Manter em zero número de casos de sífilis congênita.	Número de casos de sífilis congênita.	Número		0	0	Número	3,00	0	
Ação Nº 1 - Captar a gestante nos primeiros meses de gestação									
Ação Nº 2 - Realizar consulta de prenatal de acordo com recomendado pela rede cegonha									
Ação Nº 3 - Realizar todos os exames preconizados para a gestante									
Ação Nº 4 - Realizar visita domiciliar às puérperas e criança na primeira semana pós-parto									
Ação Nº 5 - Fazer profilaxia quando indicado									
9. Reduzir a gravidez na adolescência inferior (Linha de base 2021 = 17,88%)	Percentual de gravidez na adolescência	Percentual			14,00	14,00	Percentual	15,30	0
Ação Nº 1 - Realizar atividades educativas e de conscientização da população jovem sobre riscos de gravidez precoce									
Ação Nº 2 - Orientar e facilitar o acesso da população jovem aos métodos contraceptivos									
Ação Nº 3 - Fortalecer e estreitar o trabalho conjunto do PSE na rede escolar									
10. Manter zerado o número de casos de AIDS em crianças	Número de casos de AIDS em crianças	Número			0	0	Número	0	100,00
Ação Nº 1 - Captar a gestante nos primeiros meses de gestação									



**ESTADO DO PIAUÍ**  
**PREFEITURA MUNICIPAL DE PEDRO II**  
**GABINETE DO PREFEITO**

Ação Nº 2 - Realizar as consultas de prénatal de acordo com recomendado pela rede cegonha

Ação Nº 3 - Realizar todos os exames preconizados para a gestante

Ação Nº 4 - Realizar visita domiciliar às puérperas e criança na primeira semana pós-parto

Ação Nº 5 - Monitorar gestante sorotipo



**ESTADO DO PIAUÍ**  
**PREFEITURA MUNICIPAL DE PEDRO II**  
**GABINETE DO PREFEITO**

Ação Nº 6 - Acompanhar o crescimento/desenvolvimento da criança nos primeiros 5 anos de vida									
11. Elaborar, implantar e manter Programas de maior inclusão para a população LGBTQIA+ e povos tradicionais.	Proporção de programas de inclusão elaborados, implantados e mantidos junto à população LGBTQIA+ e povos tradicionais	Proporção			50,00	50,00	Proporção	0	0
Ação Nº 1 - Identificar e quantificar grupos tradicionais residentes no município									
Ação Nº 2 - Levantar necessidades de programas de inclusão em saúde pública									
Ação Nº 3 - Elaborar plano de ação e ofertar ações de cuidado									

**DIRETRIZ Nº 5 - Garantia da atenção integral à saúde da mulher, do homem, da pessoa com deficiência, da pessoa idosa e das pessoas com doenças crônicas, raras e negligenciadas, estimulando o envelhecimento ativo e saudável e fortalecendo as ações de promoção, prevenção e reabilitação, bem como o fortalecimento de espaços para prestação de cuidados prolongados e paliativos e apoio à consolidação do Plano Nacional de Enfrentamento às Doenças Crônicas Não Transmissíveis.**

**OBJETIVO Nº 5.1 - Aprimorar a rede de atenção à saúde para promover o cuidado integral ao adulto e ao idoso**

Descrição da Meta	Indicador para monitoramento e avaliação da meta	Unidade de medida	Ano - Linha-Base	Linha-Base	Meta Plano(2022-2025)	Meta 2025	Unidade de medida - Meta	Resultado Anual	% meta alcançada da PAS
1. Ampliar para 100% a proporção de exame anti HIV realizados entre os casos novos de tuberculose.	Proporção de exame anti- HIV realizados entre os casos novos de tuberculose.	Proporção		0,00	100,00	100,00	Proporção	100,00	100,00
Ação Nº 1 - Realizar exames de HIV em 100% dos casos de tuberculose diagnosticados.									
2. Alcançar 100% de cura de casos novos de Tuberculose com confirmação laboratorial.	Proporção de cura dos casos novos de Tuberculose com confirmação laboratorial.	Proporção		0,00	100,00	100,00	Proporção	100,00	100,00
Ação Nº 1 - Tratar todos os casos de tuberculose com confirmação laboratorial									
Ação Nº 2 - Fazer busca ativa de faltosos ao tratamento									
Ação Nº 3 - Monitorar o tratamento até a cura									
3. Alcançar 100% de cura de casos novos de hanseníase diagnosticados até a conclusão do tratamento.	Proporção de cura de Hanseníase entre os casos novos diagnosticados nos anos das coortes.	Proporção		0,00	100,00	100,00	Proporção	0	0
Ação Nº 1 - Fazer busca ativa de faltosos ao tratamento									
Ação Nº 2 - Tratar todos os casos novos de hanseníase diagnosticados na coorte									
Ação Nº 3 - Monitorar o tratamento até a cura									
Ação Nº 4 - Realizar atividades educativas voltadas para a superação de estigma à doença									
4. Realizar 100% de exame de contato nos casos novos de hanseníase.	Proporção de contatos examinados de casos novos de hanseníase diagnosticados nos anos da coorte.	Proporção		0,00	100,00	100,00	Proporção	100,00	100,00
Ação Nº 1 - Realizar exame de contato de todos os casos novos de hanseníase									
5. Realizar exames citopatológicos do colo do útero em mulheres de 25 a 64 anos (Linha de base 2021 = 0,03)	Proporção de exames citopatológicos realizados na faixa-etária preconizada.	Razão			40,00	40,00	Proporção	35,00	87,50
Ação Nº 1 - Realizar exame citopatológico em mulheres na faixa etária 25 a 64 anos									
6. Manter a razão de mamografias de rastreamento realizadas em mulheres de 50 a 69 anos (Linha de base 2021 = 0,22).	Razão de mamografias de rastreamento realizadas.	Razão			0,50	0,50	Razão	0,25	50,00
Ação Nº 1 - Realizar exame de mamografia em mulheres na faixa etária 50 a 69 anos									



**ESTADO DO PIAUÍ**  
**PREFEITURA MUNICIPAL DE PEDRO II**  
**GABINETE DO PREFEITO**

7. Consultar e aferir PA de pessoas com hipertensão no semestre.	Proporção de pessoas com hipertensão com pressão arterial aferida e consulta realizada semestralmente.	Proporção		0,00	50,00	50,00	Proporção	50,00	100,00
Ação Nº 1 - Consultar e aferir a PA de todos os hipertensos do município em cada semestre									
8. Consultar e solicitar hemoglobina glicada para pessoas com diabetes.	Proporção de pessoas com diabetes com consulta e solicitação de hemoglobina glicada no semestre.	Proporção		0,00	50,00	50,00	Proporção	50,00	100,00
Ação Nº 1 - Consultar e solicitar exame de hemoglobina glicada em todos os portadores de diabetes em cada semestre									
9. Reduzir o número de óbitos prematuros (30 a 69 anos) pelo conjunto das 4 principais doenças crônicas não transmissíveis (DCNT) – doenças cardiovasculares, neoplasias, diabetes e doenças respiratórias crônicas (Linha de base 2021 = 49).	Número de óbitos prematuros pelo conjunto das 4 principais DNCT.	Número			45	45	Número	56,00	124,44
Ação Nº 1 - Desenvolver atividades de orientação aos portadores de doenças crônicas (cardiovasculares, neoplasias, diabetes e respiratórias crônicas), visando boas práticas para melhor controle, visando ocorrência de óbito prematuro									
Ação Nº 2 - Prestar o cuidado necessário e regular casos mais complexos									
10. Criar e manter centros de Atenção: Casa da Mulher/Centro de Saúde da Mulher e o Centro de Atenção ao Idoso.	Número de centro de atenção à saúde da mulher e do idoso criado e mantido	Número			1	1	Número	0	0
Ação Nº 1 - Instituir centro de atenção à saúde do idoso									
Ação Nº 2 - Instituir centro de atenção casa ou centro de saúde da mulher									
11. Elaborar, implantar e manter plano de atenção à saúde do idoso.	Plano de ação elaborado, implantado e mantido	Número			1	1	Número	0	0
Ação Nº 1 - Implantar e manter plano de atenção à saúde do idoso									
Ação Nº 2 - Desenvolver ações intersetoriais de Cuidado à Saúde do Idoso, no âmbito municipal									
12. Reestruturar e operacionalizar as linhas de cuidado à obesidade nos níveis municipal	Linhas de cuidado à obesidade reestruturada e em operação	Número			1	1	Número	1,00	100,00
Ação Nº 1 - Atualizar e operacionalizar linhas de cuidado à obesidade com o envolvimento de todos os pontos de atenção									

**DIRETRIZ Nº 6 - Aprimoramento do controle das doenças endêmicas, parasitárias e zoonoses, melhorando a vigilância à saúde, especialmente ao combate do mosquito Aedes aegypti e demais arboviroses, raiva e leishmaniose**

**OBJETIVO Nº 6 .1 - Organizar as ações de controle do Aedes aegypti para reduzir o risco de epidemia pelos agravos transmitidos pelo mosquito e demais arboviroses, raiva e leishmaniose.**

Descrição da Meta	Indicador para monitoramento e avaliação da meta	Unidade de medida	Ano - Linha - Base	Linha - Base	Meta Plano(2022-2025)	Meta 2025	Unidade de medida - Meta	Resultado Anual	% meta alcançada da PAS
1. Realizar seis ciclos de visitas a 100% dos imóveis da cidade e povoados para controle do Aedes.	Número de ciclo realizado nos imóveis para o controle da infestação vetorial pelo mosquito Aedes.	Número			6	6	Número	6,00	100,00
Ação Nº 1 - Realizar 06 ciclos de visitas domiciliares para o controle da dengue									
Ação Nº 2 - Tratar depósitos de água ao nível do solo servíveis e eliminar os inservíveis									



**ESTADO DO PIAUÍ**  
**PREFEITURA MUNICIPAL DE PEDRO II**  
**GABINETE DO PREFEITO**

2. Manter a infestação vetorial do mosquito Aedes inferior a 1% por meio de pesquisa de índices amostrais rápidos (LIRAA-LIA).	Proporção de imóveis infestados em relação aos pesquisados.	Proporção		0,00	0,90	0,90	Proporção	0,60	100,00
Ação Nº 1 - Realizar pesquisa de índice (LIRAA-LIA) de acordo com orientações do programa									
Ação Nº 2 - Compartilhar os resultados das pesquisas com todas as ESF									
Ação Nº 3 - Concentrar esforços em áreas/bairros de maior infestação vetorial									




**ESTADO DO PIAUÍ**  
**PREFEITURA MUNICIPAL DE PEDRO II**  
**GABINETE DO PREFEITO**

3. Manter a taxa de óbitos por arboviroses igual a zero, em número absoluto.	Número de óbitos por arboviroses.	Número		0	0	Número	0	100,00
Ação Nº 1 - Realizar os ciclos de tratamento de todos os imóveis conforme recomendação do programa								
Ação Nº 2 - Realizar as pesquisas de índice de infestação (LIRA) de acordo com as orientações do programa								
Ação Nº 3 - Notificar, investigar e tratar todos os casos suspeitos de arboviroses								
Ação Nº 4 - Aplicar classificação de risco em todos os casos de arboviroses								
Ação Nº 5 - Regular em tempo oportuno casos graves								
4. Ampliar e melhorar o monitoramento da qualidade da água para consumo humano	Percentual de monitoramento de água.	Percentual		100,00	100,00	Percentual	100,00	100,00
Ação Nº 1 - Manter atualizado o cadastro de todas as fontes de abastecimento de água para consumo humano								
Ação Nº 2 - Realizar as coletas mensais de amostras de água e enviar para laboratório								
Ação Nº 3 - Compartilhar os resultados das amostras de água com todas as ESF								
Ação Nº 4 - Adotar providências quando indicado								
5. Realizar a campanha antirrábica animal em 100% no município.	Percentual de cobertura da campanha.	Percentual		100,00	100,00	Percentual	95,00	95,00
Ação Nº 1 - Vacinar todos os cães e gatos								
6. Avançar nas ações de controle às doenças e agravos endêmicos e negligenciados (Geohelmintíases, Leishmaniose e Doença de Chagas).	Número de doenças endêmicas trabalhadas no município	Número		4	4	Número	4,00	100,00
Ação Nº 1 - Realizar ações de controle das doenças e agravos negligenciados registrados no município (geohelmintíases, leishmanioses e doença de Chagas)								
7. Inspeccionar no mínimo 80% dos imóveis rurais programados para o controle da doença de Chagas	Proporção de imóveis rurais inspecionados para o controle da doença de Chagas	Proporção	0,00	80,00	80,00	Proporção	80,00	100,00
Ação Nº 1 - Cadastrar imóveis rurais para os trabalhos de controle da doença de chagas								
Ação Nº 2 - Inspeccionar no mínimo 80% dos imóveis rurais para controle do vetor transmissor da doença de Chagas								
8. Realizar controle químico em imóveis infestados pelo triatomíneo	Proporção de imóveis infestados pelo triatomíneo	Proporção	0,00	100,00	100,00	Proporção	100,00	100,00
Ação Nº 1 - Realizar controle químico em todos os domicílios com infestados pelo barbeiro								
9. Realizar sorologia em imóveis com constatação de barbeiro infectado	Proporção de pessoas residentes em imóveis com triatomíneo infectado com sorologia realizada	Proporção	0,00	100,00	100,00	Proporção	100,00	100,00
Ação Nº 1 - Realizar sorologia em todas as pessoas residentes em imóvel com constatação de barbeiro infectado infectado								
Ação Nº 2 - Realizar visitas em todos os imóveis com constatação de triatomíneo								
10. Contratar empresa especializada para realizar a castração de animais domésticos (cães e gatos)	Número de empresa especializada contratada para castração de animais	Número		1	1	Número	0	0
Ação Nº 1 - Contratar a empresa, levantar animais com indicação e realizar a castração								

**DIRETRIZ Nº 7 - Redução e prevenção de riscos e agravos à saúde da população por meio das ações de vigilância, prevenção, promoção e proteção à saúde.**

**OBJETIVO Nº 7.1 - Aprimorar e manter as ações de vigilância em saúde para assegurar a promoção e proteção à saúde da população**

Descrição da Meta	Indicador para monitoramento e avaliação da meta	Unidade de medida	Ano - Linha - Base	Linha-Base	Meta Plano(2022-2025)	Meta 2025	Unidade de medida - Meta	Resultado Anual	% meta alcançada da PAS
-------------------	--	-------------------	--------------------	------------	-----------------------	-----------	--------------------------	-----------------	-------------------------



**ESTADO DO PIAUÍ**  
**PREFEITURA MUNICIPAL DE PEDRO II**  
**GABINETE DO PREFEITO**

1. Realizar, no mínimo, 70% das ações de Vigilância Sanitária: (I) cadastro de estabelecimentos sujeitos a VISA; (II) instauração de processos administrativos de VISA; (III) inspeção em estabelecimentos sujeitos a VISA; (IV) atividades educativas para população; (V) atividades educativas para o setor regulado; (VI) recebimento de denúncias; (VII) atendimento de denúncias.	Percentual de ações de vigilância sanitária realizadas.	Proporção		0,00	75,00	75,00	Proporção	75,00	100,00
Ação Nº 1 - Realizar 6 ações preconizadas de vigilância sanitária no município									
2. Investigar 100% dos casos de violência suspeitos e ou confirmados de pessoas atendidas nos serviços de saúde, nas escolas municipais e estaduais e centros de educação infantil.	Percentual de casos analisados.	Percentual			100,00	100,00	Percentual	100,00	100,00
Ação Nº 1 - Manter parceria com instituições envolvidas: conselho tutelar, segurança, etc									
Ação Nº 2 - Investigar todos os casos de violência atendidos no serviço de saúde do município									
Ação Nº 3 - Acolher de forma humanizada todas as pessoas em sofrimento mental									
3. Notificar e Investigar 100% os agravos notificados referentes à saúde do trabalhador.	Percentual de agravos notificados e investigados.	Percentual			100,00	100,00	Percentual	0	100,00
Ação Nº 1 - Notificar todas as ocorrências de doenças/agravos relacionados ao trabalho									
Ação Nº 2 - Preencher o campo ocupação em caso de notificação de doença relacionado ao trabalho									
4. Notificar 100% dos agravos de notificação compulsória.	Percentual de agravos de notificação compulsória investigados.	Percentual			100,00	100,00	Percentual	100,00	100,00
Ação Nº 1 - Notificar e investigar 100% dos agravos de notificação compulsória ocorridos no município									
5. Ampliar a proporção de encerramento de casos de doenças de notificação compulsória imediata (DCNI) em até 60 dias para 100%.	Proporção de encerramento de casos de doenças de notificação compulsória imediata (DCNI).	Proporção		0,00	100,00	100,00	Proporção	0	100,00
Ação Nº 1 - Encerrar no SINAN até 60 dias todas as notificações relativas a doenças e agravos de notificação compulsória imediata									
6. Investigar 100% dos óbitos infantis e fetais.	Proporção dos óbitos infantis e fetais investigados.	Proporção		0,00	100,00	100,00	Proporção	98,80	98,80
Ação Nº 1 - Investigar todos os óbitos fetais e infantis ocorridos no município									
7. Investigar 100% dos óbitos em mulheres em idade fértil (MIF).	Proporção de óbitos em mulheres em idade fértil (MIF) investigados.	Proporção		0,00	100,00	100,00	Proporção	60,91	60,91
Ação Nº 1 - Investigar todos os óbitos de mulheres em idade fértil (MIF) ocorridos no município									
8. Manter a proporção de óbitos maternos investigados de 100%.	Proporção de óbitos maternos investigados.	Proporção		0,00	100,00	100,00	Proporção	0	100,00
Ação Nº 1 - Investigar todos os óbitos maternos ocorridos no município									
9. Atualizar o Plano de Contingência para o acolhimento, reconhecimento precoce e controle de casos suspeitos ou confirmados para a infecção humana pelo novo coronavírus (COVID-19) na rede pública.	Nº de Plano de Contingência atualizado e apresentado a rede pública.	Número			1	1	Número	1,00	100,00
Ação Nº 1 - Manter plano de contingência da COVID 19 atualizado									



**ESTADO DO PIAUÍ**  
**PREFEITURA MUNICIPAL DE PEDRO II**  
**GABINETE DO PREFEITO**

10. Divulgar amplamente os boletins epidemiológicos, protocolos técnicos e informações pertinentes prevenção e controle para infecção humana pelo novo coronavírus (COVID-19).	Proporção de boletins epidemiológicos, protocolos técnicos e informações pertinentes prevenção e controle para infecção humana pelo novo coronavírus (COVID-19) divulgado.	Proporção		0,00	100,00	100,00	Proporção	100,00	100,00
Ação Nº 1 - Fazer ampla divulgação da situação da COVID 19 no município									
11. Notificar, investigar e monitorar prováveis casos suspeitos para infecção humana pelo novo coronavírus (COVID-19), conforme a definição de caso estabelecida, no devido sistema de informação orientado pelo MS.	Percentual (%) de casos notificados, investigados e monitorados como prováveis casos suspeitos para infecção humana pelo novo coronavírus (COVID-19).	Percentual			100,00	100,00	Percentual	100,00	100,00
Ação Nº 1 - Notificar, investigar e monitorar os casos suspeitos de Coronavírus ocorridos no município									
12. Vacinar 100% da população alvo residente contra o COVID-19.	Proporção da população alvo vacinada contra o COVID-19.	Proporção		0,00	100,00	100,00	Proporção	105,45	105,45
Ação Nº 1 - Vacinar a população alvo do município contra a COVID-19									
13. Promover o tratamento e acompanhamento dos casos confirmados de COVID-19 em tempo oportuno.	Percentual de pessoas com COVID-19 confirmadas e acompanhadas	Percentual			100,00	100,00	Percentual	100,00	100,00
Ação Nº 1 - Tratar todos os casos de COVID-19 notificados no município									

**DIRETRIZ Nº 8 - Contribuição para a adequada formação, alocação, qualificação, valorização e democratização das relações de trabalho dos profissionais que atuam na área da saúde.**



**ESTADO DO PIAUÍ**  
**PREFEITURA MUNICIPAL DE PEDRO II**  
**GABINETE DO PREFEITO**

<b>OBJETIVO Nº 8 .1 - Investir em qualificação e na educação permanente dos trabalhadores do SUS no município.</b>									
<b>Descrição da Meta</b>	<b>Indicador para monitoramento e avaliação da meta</b>	<b>Unidade de medida</b>	<b>Ano - Linha - Base</b>	<b>Linha-Base</b>	<b>Meta Plano(2022-2025)</b>	<b>Meta 2025</b>	<b>Unidade de medida - Meta</b>	<b>Resultado Anual</b>	<b>% meta alcançada da PAS</b>
1. Desenvolver atividades de Educação Permanente para todos os profissionais de saúde de acordo com cada necessidade.	Proporção de profissionais qualificados.	Proporção		0,00	100,00	100,00	Proporção	100,00	100,00
Ação Nº 1 - Realizar atividades de educação permanente para todas as ESF e demais equipes de saúde do município									
2. Instituir avaliação de desempenho nas ESF.	Proporção de UBS de saúde com avaliação de desempenho.	Proporção	2022	0,00	100,00	100,00	Proporção	100,00	100,00
Ação Nº 1 - Normatizar procedimentos para avaliação de desempenhos dos trabalhadores da saúde do município									
3. Manter o plano de cargos carreiras e salários.	Número de Plano de cargos carreiras e salários mantidos.	Número			1	1	Número	0	0
Ação Nº 1 - Manter PCCS dos servidores da saúde									
4. Realizar um concurso público.	Número de concursos públicos realizados.	Número			1	1	Número	0	0
Ação Nº 1 - Realizar concurso público p/preenchimento de vagas na saúde									
5. Realizar ações educativas junto a população nos mais variados temas, incluindo saúde mental.	Número de ações educativas realizadas no município.	Número			4	4	Número	4,00	100,00
Ação Nº 1 - Desenvolver atividades educativas abordando temas relevantes para a promoção da saúde da população, incluindo saúde mental									
6. Capacitar as ESF para atendimento com classificação de risco.	Percentual de profissionais capacitados.	Percentual			100,00	100,00	Percentual	0	0
Ação Nº 1 - Capacitar os profissionais em classificação de risco									
7. Implantar e manter Núcleo de Cuidado aos profissionais e trabalhadores de Saúde.	Núcleo de cuidado aos trabalhadores da saúde implantado e mantido	Número			1	1	Número	0	0
Ação Nº 1 - Estruturar o núcleo e manter seu normal funcionamento									
Ação Nº 2 - Emitir ato de criação formal do núcleo de cuidado aos profissionais e trabalhadores de saúde do município									
<b>DIRETRIZ Nº 9 - Garantia e aprimoramento da assistência farmacêutica universal e integral no âmbito do SUS, estimulando e pactuando a estruturação da rede de serviços e a sua força de trabalho da assistência farmacêutica das três esferas de governo.</b>									



**ESTADO DO PIAUÍ**  
**PREFEITURA MUNICIPAL DE PEDRO II**  
**GABINETE DO PREFEITO**

<b>OBJETIVO Nº 9.1 - Ampliar o acesso da população a medicamentos, promover o uso racional e qualificar a assistência farmacêutica no âmbito do SUS.</b>									
<b>Descrição da Meta</b>	<b>Indicador para monitoramento e avaliação da meta</b>	<b>Unidade de medida</b>	<b>Ano - Linha - Base</b>	<b>Linha-Base</b>	<b>Meta Plano(2022-2025)</b>	<b>Meta 2025</b>	<b>Unidade de medida - Meta</b>	<b>Resultado Anual</b>	<b>% meta alcançada da PAS</b>
1. Garantir a oferta regular e contínua de medicamentos básicos .	Percentual de medicamentos básicos ofertados em relação aos prescritos	Percentual			100,00	100,00	Percentual	100,00	100,00
Ação Nº 1 - Manter todas as UBS supridas com medicamentos básicos e especializados da REMUME para atender demandas da população									
2. Adequar a área física dos dispensários de medicamentos das UBSs para atendimento qualificado a população.	Número de área física adequada.	Número			15	15	Número	15,00	100,00
Ação Nº 1 - Manter os dispensários de medicamentos de todas as UBS com área física adequadas									
3. Informatizar a farmácia do município.	Número de farmácias informatizadas.	Número			15	15	Número	0	0
Ação Nº 1 - Prover infraestrutura física e de equipamentos para os dispensários/farmácia de todas UBS do município									
4. Atualizar a cada dois anos a lista de medicamentos RENAME.	Número de lista de medicamentos RENAME atualizada.	Número			2	1	Número	0	0
Ação Nº 1 - Manter a lista de medicamentos da RENAME atualizada									
5. Descentralizar a farmácia básica para as UBS.	Número de UBS com farmácia básica descentralizada.	Número			15	15	Número	0	0
Ação Nº 1 - Descentralizar a farmácia básica para todas as UBS do município									
6. Garantir a oferta regular e contínua de medicamentos especializados	Percentual de medicamentos especializados ofertados em relação aos prescritos	Percentual			100,00	100,00	Percentual	100,00	100,00
Ação Nº 1 - Levantar os principais medicamentos especializados usados pela população e manter as farmácias das UBS supridas									
7. Adquirir e suprir as UBS com insumos médico hospitalares	Proporção de UBS suprida com insumos médicos hospitalares	Proporção			100,00	100,00	Proporção	100,00	100,00
Ação Nº 1 - Levantar os insumos médicos hospitalares necessários, proceder aquisição e manter todas as UBS supridas									
<b>DIRETRIZ Nº 10 - Garantia da regulação e fiscalização da saúde suplementar, assegurando a participação dos Conselhos de Saúde neste processo</b>									



**ESTADO DO PIAUÍ**  
**PREFEITURA MUNICIPAL DE PEDRO II**  
**GABINETE DO PREFEITO**

**OBJETIVO Nº 10 .1 - Fortalecer o controle social com garantia de transparência e participação cidadã.**

Descrição da Meta	Indicador para monitoramento e avaliação da meta	Unidade de medida	Ano - Linha - Base	Linha-Base	Meta Plano(2022-2025)	Meta 2025	Unidade de medida - Meta	Resultado Anual	% meta alcançada da PAS
1. Proporcionar a estrutura de funcionamento do Conselho Municipal de Saúde (CMS).	Número de estrutura do conselho a ser proporcionado.	Número			1	1	Número	1,00	100,00
Ação Nº 1 - Manter a estrutura de funcionamento do Conselho Municipal de Saúde (CMS), através de apoio à reestruturação de sua secretaria executiva									
2. Apoiar a realização de Conferências, Plenárias e Audiência Publicas de Saúde (Locais, Distritais e Municipal).	Número de conferências, plenária e Audiência realizadas.	Número			4	4	Número	4,00	100,00
Ação Nº 1 - Realizar 3 audiências públicas para apresentação de RDQA e RAG									
Ação Nº 2 - Realizar a conferência municipal e quadrianual de saúde									
3. Estabelecer cronograma e divulgação das reuniões do CMS para maior participação da comunidade.	Número de cronogramas divulgados pelo CMS.	Número			12	12	Número	0	0
Ação Nº 1 - Elaborar cronograma de reuniões mensais do CMS e divulgar amplamente junto às comunidades com vistas à sua participação									
4. Criar e manter a "Casa dos Conselhos" com sede para os demais conselhos municipais.	Casa dos conselhos municipais criada e mantida	Número			1	1	Número	1,00	100,00
Ação Nº 1 - Manter a Casa dos Conselhos com sede para os demais conselhos municipais.									
Ação Nº 2 - Dotar a casa dos conselhos de infraestrutura e insumos necessários ao seu funcionamento									

**DIRETRIZ Nº 11 - Investimento de todo o orçamento da saúde em prol da consolidação do SUS universal e de qualidade, mediante a obtenção do financiamento suficiente para o Sistema Único de Saúde (SUS), incluindo os valores das transferências fundo a fundo da União para os Estados, Distrito Federal e Municípios, conforme critérios, modalidades e categorias pactuadas na Comissão Intergestores Tripartite (CIT) e deliberadas pelo Conselho Nacional de Saúde nos termos do artigo 17 da Lei Complementar nº 141/2012.**

**OBJETIVO Nº 11 .1 - Cumprir os dispositivos legais de aplicação dos recursos financeiros em Ações e Serviços Públicos de Saúde.**

Descrição da Meta	Indicador para monitoramento e avaliação da meta	Unidade de medida	Ano - Linha - Base	Linha-Base	Meta Plano(2022-2025)	Meta 2025	Unidade de medida - Meta	Resultado Anual	% meta alcançada da PAS
1. Manter o percentual mínimo de recursos aplicados na APS de 15%.	Percentual de recursos aplicados na APS.	Percentual			15,00	15,00	Percentual	17,05	113,67
Ação Nº 1 - Destinar no mínimo 15% da receita própria para as ações e serviços públicos de saúde do município									
2. Aplicar 100% dos recursos financeiros oriundos de emendas parlamentares, dentro do prazo legal.	Percentual de recursos financeiros oriundos de emendas parlamentares, aplicados dentro do prazo legal.	Percentual			100,00	100,00	Percentual	100,00	100,00
Ação Nº 1 - Elaborar cronograma de aplicação dos recursos oriundos de emendas parlamentares									
3. Construir tres Unidades Básicas de Saúde.	Número de UBS construídas	Número			3	1	Número	0	0
Ação Nº 1 - Elaborar projeto de construção, obter os recursos e construir uma UBS no município									
4. Garantir insumos para funcionamento das UBS.	Percentual (%) de UBS suprida com insumos necessários ao funcionamento.	Percentual			100,00	100,00	Percentual	100,00	100,00
Ação Nº 1 - Levantar necessidade de insumos necessários ao funcionamento das UBS									
Ação Nº 2 - Adquirir e manter todas as UBS supridas									
5. Reformar o hospital.do município	Número de hospital com reforma realizada	Número			2	1	Número	0	0
Ação Nº 1 - Levantar as necessidades de reforma, obter recursos e realizar os serviços necessários									



**ESTADO DO PIAUÍ**  
**PREFEITURA MUNICIPAL DE PEDRO II**  
**GABINETE DO PREFEITO**

6. Reformar as UBS do município.	Número de UBS reformadas	Número			15	5	Número	0	0
Ação Nº 1 - Elaborar projeto de reforma das 5 UBS									
Ação Nº 2 - Obter os recursos e realizar as reformas de acordo com as necessidades									



**ESTADO DO PIAUÍ**  
**PREFEITURA MUNICIPAL DE PEDRO II**  
**GABINETE DO PREFEITO**

7. Implantar o ponto eletrônico nas UBS do município.	Proporção de UBS com ponto eletrônico implantado.	Proporção		0,00	100,00	100,00	Proporção	0	0
Ação Nº 1 - Implantar e manter em funcionamento ponto eletrônico em todos os serviços de saúde do município									
8. Realizar aquisição de 04 veículos para APS.	Número de veículos adquiridos.	Número		1	1		Número	2,00	200,00
Ação Nº 1 - Obter os recursos e adquirir o veículo para atender as necessidades de deslocamento de pacientes e profissionais de saúde do município									
9. Contratualizar e manter uma casa de apoio para pacientes de Pedro II encaminhados para Teresina.	Número de casas de apoio contratualizadas.	Número		1	1		Número	0	0
Ação Nº 1 - Contratualizar casa de apoio para acomodar pacientes em Teresina									
Ação Nº 2 - Dotar a casa de apoio da infraestrutura e insumos necessários ao atendimento dos pacientes									
Ação Nº 3 - Garantir veículo para deslocamento dos pacientes aos hospitais/clínicas de tratamento									
10. Instituir e manter no município programa de castração de animais visando o controle deles.	Número de serviços implantados.	Número		1	1		Número	0	0
Ação Nº 1 - Instituir programa de castração de animais de rua e monitorar sua circulação em área urbana do município									
Ação Nº 2 - Normatizar critérios/procedimentos para castração									
11. Construir e manter o aterro sanitário no município	Número de aterro sanitário construído	Número		1	1		Número	0	0
Ação Nº 1 - Elaborar projeto de construção do aterro sanitário do município									
Ação Nº 2 - Submeter à apresentação de órgãos fiscalizadores									
Ação Nº 3 - Obter os recursos e construir o aterro sanitário no município									
12. Implantar e manter o centro de zoonoses no município.	Número de centro de zoonoses implantados	Número		1	1		Número	0	0
Ação Nº 1 - Elaborar projeto de construção do CCZ do município									
Ação Nº 2 - Submeter à aprovação em CIB e habilitar junto ao Ministério da Saúde									
Ação Nº 3 - Obter os recursos e construir o CCZ do município									
13. Manter o município habilitado na condição de gestão plena dos serviços de saúde	Município habilitado na gestão plena dos serviços de saúde	Número		1	1		Número	1,00	100,00
Ação Nº 1 - Manter o município habilitado na condição de gestão plena dos serviços de saúde									
14. Garantir equipamentos para funcionamento das UBS.	Percentual (%) de UBS supridas com equipamentos.	Percentual	100	100,00	100,00	100,00	Percentual	100,00	100,00
Ação Nº 1 - Levantar necessidades, adquirir e manter todas as UBS supridas de equipamentos									
15. Ampliar o hospital do município.	Número de hospital com ampliação realizada	Número		2	1		Número	0	0
Ação Nº 1 - Elaborar projeto de ampliação, obter os recursos e realizar os serviços no hospital do município									
16. Ampliar as UBS do município.	Número de UBS ampliadas	Número		15	5		Número	0	0
Ação Nº 1 - Elaborar projeto de ampliação de cada UBS, obter os recursos e realizar os serviços									
17. Estruturar as UBS do município.	Número de UBS estruturadas	Número		15	5		Número	15,00	300,00
Ação Nº 1 - Identificar as UBS com necessidade de estruturação, obter os recursos e realizar as benfeitorias									

**DIRETRIZ Nº 12 - Fortalecimento do complexo industrial e de ciência, tecnologia e inovação em saúde como vetor estruturante da agenda nacional de desenvolvimento econômico, social e sustentável, reduzindo a vulnerabilidade do acesso à saúde, da assistência farmacêutica e de tecnologias no âmbito do SUS.**




**ESTADO DO PIAUÍ**  
**PREFEITURA MUNICIPAL DE PEDRO II**  
**GABINETE DO PREFEITO**

**OBJETIVO Nº 12.1 - Implementar padrões de interoperabilidade e de informação em saúde no âmbito do SUS.**

Descrição da Meta	Indicador para monitoramento e avaliação da meta	Unidade de medida	Ano - Linha-Base	Linha-Base	Meta Plano(2022-2025)	Meta 2025	Unidade de medida - Meta	Resultado Anual	% meta alcançada da PAS
1. Alimentar de forma qualificada os dados - mensal e sistemática dos Bancos de Dados Nacionais dos Sistemas: Cadastro Nacional de Estabelecimentos de Saúde (SCNES), Sistema De informação Ambulatorial (SIA/SUS), Sistema de Informação Hospitalar (SIH/SUS), Comunicação de Internação Hospitalar (CIH), Serviço de Atendimento Médico de Urgência (SAMU), Sistema de Vigilância Alimentar e Nutricional (SISVAN) Sistema de Sistema de Informação em Saúde para a Atenção Básica (SISAB) ,SARGSUS / SIOPS ,Sistema de Informação de Agravos de Notificação (SINAN); Sistema de Informação de Mortalidade (SIM); Sistema de Informação de Nascidos Vivos ( SINASC).	Proporção de alimentações realizadas durante o ano de forma qualificada dos Bancos de Dados Nacionais dos Sistemas: Alimentar de forma qualificada os dados - mensal e sistemática dos Bancos de Dados Nacionais dos Sistemas.	Proporção		0,00	100,00	100,00	Proporção	100,00	100,00
Ação Nº 1 - Manter os sistemas de informação alimentados periódica e regularmente, de acordo com o calendário de produções estabelecidas pelo Ministério da Saúde									
2. Melhorar o envio das informações em saúde para cumprimento dos indicadores do Previne Brasil.	Proporção de produção enviada e validada.	Proporção		0,00	100,00	100,00	Proporção	100,00	100,00
Ação Nº 1 - Registrar todas as ações do programa PREVINE BRASIL no sistema E-SUS e enviar as produções no prazo estabelecido pelo Ministério da Saúde									

**Demonstrativo da vinculação das metas anualizadas com a Subfunção**

Subfunções	Descrição das Metas por Subfunção	Meta programada para o exercício	Resultados
122 - Administração Geral	Proporcionar a estrutura de funcionamento do Conselho Municipal de Saúde (CMS).	1	1
	Alimentar de forma qualificada os dados - mensal e sistemática dos Bancos de Dados Nacionais dos Sistemas: Cadastro Nacional de Estabelecimentos de Saúde (SCNES), Sistema De informação Ambulatorial (SIA/SUS), Sistema de Informação Hospitalar (SIH/SUS), Comunicação de Internação Hospitalar (CIH), Serviço de Atendimento Médico de Urgência (SAMU), Sistema de Vigilância Alimentar e Nutricional (SISVAN) Sistema de Sistema de Informação em Saúde para a Atenção Básica (SISAB) ,SARGSUS / SIOPS ,Sistema de Informação de Agravos de Notificação (SINAN); Sistema de Informação de Mortalidade (SIM); Sistema de Informação de Nascidos Vivos ( SINASC).	100,00	100,00
	Manter o percentual mínimo de recursos aplicados na APS de 15%.	15,00	17,05
	Apoiar a realização de Conferências, Plenárias e Audiência Publicas de Saúde (Locais, Distritais e Municipal).	4	4
	Aplicar 100% dos recursos financeiros oriundos de emendas parlamentares, dentro do prazo legal.	100,00	100,00
	Manter o plano de cargos carreiras e salários.	1	0
	Estabelecer cronograma e divulgação das reuniões do CMS para maior participação da comunidade.	12	0
	Realizar um concurso público.	1	0
	Criar e manter a "Casa dos Conselhos" com sede para os demais conselhos municipais.	1	1
	Pactuar em CIR_CIB a revisão da PPI concomitante ao Planejamento Regional Integrado(PRI)	1	0
Manter o município habilitado na condição de gestão plena dos serviços de saúde	1	1	
301 - Atenção Básica	Ampliar para 100% a proporção de exame anti HIV realizados entre os casos novos de tuberculose.	100,00	100,00
	Garantir a cobertura população estimada pelas equipes de atenção básica em 100%.	100,00	100,00
	Desenvolver atividades de Educação Permanente para todos os profissionais de saúde de acordo com cada necessidade.	100,00	100,00




**ESTADO DO PIAUÍ**  
**PREFEITURA MUNICIPAL DE PEDRO II**  
**GABINETE DO PREFEITO**

Reduzir a taxa de mortalidade infantil considerando os valores absolutos dos anos anteriores (linha de base 2021 = 5 óbitos infantis)	3	10
Melhorar o envio das informações em saúde para cumprimento dos indicadores do Previnde Brasil.	100,00	100,00
Implantar e manter apoio matricial entre AB e CAPS.	100,00	100,00
Garantir a cobertura de acompanhamento das condicionalidades de saúde do Programa Auxílio Brasil em 85%	85,00	91,34
Instituir avaliação de desempenho nas ESF.	100,00	100,00
Alcançar 100% de cura de casos novos de Tuberculose com confirmação laboratorial.	100,00	100,00
Reduzir a mortalidade materna (Linha de base 2021 = 2 óbitos maternos).	0	0
Construir tres Unidades Básicas de Saúde.	1	0
Fortalecer as ações do PSE, com vistas ao cuidado em saúde mental.	12	10
Garantir a cobertura população estimada pelas equipes de saúde bucal em 100%.	100,00	100,00
Manter a taxa de óbitos por arboviroses igual a zero, em número absoluto.	0	0
Alcançar 100% de cura de casos novos de hanseníase diagnosticados até a conclusão do tratamento.	100,00	0,00
Aumentar a proporção de VD para puérperas e BEBÊ na primeira semana após parto.	80,00	80,00
Garantir insumos para funcionamento das UBS.	100,00	100,00
Elaborar e implantar os protocolos de encaminhamento para atenção especializada no sus.	1	1
Manter o PEC nas UBS do município.	15	15
Realizar 100% de exame de contato nos casos novos de hanseníase.	100,00	100,00
Captar gestante até 12ª semana de gestação.	45,00	45,00
Implantar acolhimento com Classificação de Risco em 100 % das UBS.	100,00	100,00
Realizar ações educativas junto a população nos mais variados temas, incluindo saúde mental.	4	4
Realizar exames citopatológicos do colo do útero em mulheres de 25 a 64 anos (Linha de base 2021 = 0,03)	40,00	35,00
Realizar atendimento odontológico em gestante.	60,00	60,00
Reformar as UBS do município.	5	0
Implantar e manter grupos terapêuticos em saúde mental nas UBS	15	0
Melhorar a articulação entre os setores da saúde (Melhor em casa, CAPS, EMP, ESF, hospital entre outros para melhoria da prestação dos serviços de saúde.	100,00	100,00
Ampliar e manter equipe multiprofissional (Linha de base 2021 = 2).	3	2
Capacitar as ESF para atendimento com classificação de risco.	100,00	0,00
Avançar nas ações de controle às doenças e agravos endêmicos e negligenciados (Geohelmintíases, Leishmaniose e Doença de Chagas).	4	4
Manter a razão de mamografias de rastreamento realizadas em mulheres de 50 a 69 anos (Linha de base 2021 = 0,22).	0,50	0,25
Realizar exames de sífilis e HIV em gestantes.	60,00	60,00
Implantar o ponto eletrônico nas UBS do município.	100,00	0,00
Promover a integração dos diferentes pontos de atenção à saúde para realização de referência e contrarreferência e transferência do cuidado, através da implantação de fluxo de comunicação entre a atenção primária e especializada em 100% das UBS.	100,00	100,00
Implantar e manter Núcleo de Cuidado aos profissionais e trabalhadores de Saúde.	1	0
Consultar e aferir PA de pessoas com hipertensão no semestre.	50,00	50,00
Manter em zero número de casos de sífilis congênita.	0	3
Realizar aquisição de 04 veículos para APS.	1	2
Promover integração entre profissionais, população e CMS no sentido de esclarecer sobre os atendimentos em saúde mental.	12	1
Ampliar o Programa de Controle do Tabagismo em 100% das UBS.	100,00	100,00
Consultar e solicitar hemoglobina glicada para pessoas com diabetes.	50,00	50,00
Reduzir a gravidez na adolescência inferior (Linha de base 2021 = 17,88%)	14,00	15,30
Estabelecer referência e contrarreferência entre CAPS e ESF .	15	15



**ESTADO DO PIAUÍ**  
**PREFEITURA MUNICIPAL DE PEDRO II**  
**GABINETE DO PREFEITO**

Descentralizar a Regulação para as UBS.	20,00	0,00
Cadastrar 100% das pessoas previstas nas estimativas de cada unidade federada constante no PREVINE BRASIL.	100,00	96,50
Atualizar o Plano de Contingência para o acolhimento, reconhecimento precoce e controle de casos suspeitos ou confirmados para a infecção humana pelo novo coronavírus (COVID-19) na rede pública.	1	1
Realizar sorologia em imóveis com constatação de barbeiro infectado	100,00	100,00




**ESTADO DO PIAUÍ**  
**PREFEITURA MUNICIPAL DE PEDRO II**  
**GABINETE DO PREFEITO**

	Reduzir o número de óbitos prematuros (30 a 69 anos) pelo conjunto das 4 principais doenças crônicas não transmissíveis (DCNT) – doenças cardiovasculares, neoplasias, diabetes e doenças respiratórias crônicas (Linha de base 2021 = 49).	45	56
	Manter zerado o número de casos de AIDS em crianças	0	0
	Promover a integração entre os setores do município.	2	2
	Divulgar amplamente os boletins epidemiológicos, protocolos técnicos e informações pertinentes prevenção e controle para infecção humana pelo novo coronavírus (COVID-19).	100,00	100,00
	Criar e manter centros de Atenção: Casa da Mulher/Centro de Saúde da Mulher e o Centro de Atenção ao Idoso.	1	0
	Elaborar, implantar e manter Programas de maior inclusão para a população LGBTQIA+ e povos tradicionais.	50,00	0,00
	Manter o laboratório de próteses dentárias.	1	1
	Elaborar, implantar e manter plano de atenção à saúde do idoso.	1	0
	Reestruturar e operacionalizar as linhas de cuidado à obesidade nos níveis municipal	1	1
	Promover adesão de 100% das escolas do município no PSE	100,00	100,00
	Promover o tratamento e acompanhamento dos casos confirmados de COVID-19 em tempo oportuno.	100,00	100,00
	Implantar o Programa VIDA ATIVA utilizando as academias da saúde do município.	1	0
	Manter o CEO.	1	1
	Garantir equipamentos para funcionamento das UBS.	100,00	100,00
	Intensificar as ações de saúde do homem.	4	1
	Reduzir internações por causas sentíveis à atenção básica (linha de base 2021 = 25,9%)	22,00	24,10
	Ampliar as UBS do município.	5	0
	Ampliar e manter o Programa Academia da Saúde, com especial atenção a zona rural LINHA DE BASE 2023 = 4 Academias.	1	0
	Estruturar as UBS do município.	5	15
	Criar e manter Núcleo de Segurança Alimentar e Nutricional, para atuar junto as equipes de saúde do município.	1	0
302 - Assistência Hospitalar e Ambulatorial	Implantar e manter um centro de especialidades em Saúde.	1	1
	Manter o CAPS I .	1	1
	Manter o SAMU.	1	1
	Manter um serviço de ultrassom e radiologia	2	2
	Ampliar a oferta de leitos de retaguarda clínica	2	0
	Contratualizar um laboratório de análises clínicas.	1	3
	Solicitar, implantar e manter o SAMU avançado	1	0
	Implantar e manter sala de estabilização em conformidade com o disposto na portaria nº GM/MS 1997/2023	1	1
	Intensificar as ações de cuidado à saúde mental aos profissionais de saúde.	12	16
	Regular no mínimo 80% das internações hospitalares.com indicação de transferência para outro estabelecimento mais avançado	80,00	80,00
	Reformar o hospital.do município	1	0
	Melhorar acolhimento aos portadores de transtorno mental e familiares.	100,00	100,00
	Realizar mutirão para consultas especializadas, exames e cirurgia de catarata, e outras indicadas para paciente do município	1	1
	Implantar serviço especializado para crianças com necessidades especiais (TEA, TOD e outros)	1	1
	Garantir por pactuação em CIR e CIB a realização de todas solicitações de consultas e exames especializados.	100,00	100,00
	Estabelecer referência e contrarreferência entre CAPS e ESF .	15	15
	Contratualizar e manter uma casa de apoio para pacientes de Pedro II encaminhados para Teresina.	1	0
	Aumentar e manter os profissionais que trabalham no sistema de regulação. LINHA DE BASE EM 2023 =2	1	0
	Solicitar, implantar e manter CAPS ad.	1	0
	Solicitar, implantar e manter leito e enfermaria psiquiátrica para os hospitais municipais.	50,00	50,00



**ESTADO DO PIAUÍ**  
**PREFEITURA MUNICIPAL DE PEDRO II**  
**GABINETE DO PREFEITO**

Elaborar, Implantar e manter Plano Municipal de Prevenção de Suicídio	1	1
Ampliar o hospital do município.	1	0



**ESTADO DO PIAUÍ**  
**PREFEITURA MUNICIPAL DE PEDRO II**  
**GABINETE DO PREFEITO**

303 - Suporte Profilático e Terapêutico	Garantir a oferta regular e contínua de medicamentos básicos .	100,00	100,00
	Adequar a área física dos dispensários de medicamentos das UBSs para atendimento qualificado a população.	15	15
	Informatizar a farmácia do município.	15	0
	Atualizar a cada dois anos a lista de medicamentos RENAME.	1	0
	Descentralizar a farmácia básica para as UBS.	15	0
	Garantir a oferta regular e contínua de medicamentos especializados	100,00	100,00
	Adquirir e suprir as UBS com insumos médico hospitalares	100,00	100,00
304 - Vigilância Sanitária	Realizar, no mínimo, 70% das ações de Vigilância Sanitária: (I) cadastro de estabelecimentos sujeitos a VISA; (II) instauração de processos administrativos de VISA; (III) inspeção em estabelecimentos sujeitos a VISA; (IV) atividades educativas para população; (V) atividades educativas para o setor regulado; (VI) recebimento de denúncias; (VII) atendimento de denúncias.	75,00	75,00
305 - Vigilância Epidemiológica	Alcançar 95% de cobertura vacinal.	95,00	100,00
	Realizar seis ciclos de visitas a 100% dos imóveis da cidade e povoados para controle do Aedes.	6	6
	Manter a infestação vetorial do mosquito Aedes inferior a 1% por meio de pesquisa de índices amostrais rápidos (LIRAA-LIA).	0,90	0,60
	Investigar 100% dos casos de violência suspeitos e ou confirmados de pessoas atendidas nos serviços de saúde, nas escolas municipais e estaduais e centros de educação infantil.	100,00	100,00
	Notificar e Investigar 100% os agravos notificados referentes à saúde do trabalhador.	100,00	0,00
	Ampliar e melhorar o monitoramento da qualidade da água para consumo humano	100,00	100,00
	Notificar 100% dos agravos de notificação compulsória.	100,00	100,00
	Realizar a campanha antirrábica animal em 100% no município.	100,00	95,00
	Ampliar a proporção de encerramento de casos de doenças de notificação compulsória imediata (DCNI) em até 60 dias para 100%.	100,00	0,00
	Investigar 100% dos óbitos infantis e fetais.	100,00	98,80
	Inspeccionar no mínimo 80% dos imóveis rurais programados para o controle da doença de Chagas	80,00	80,00
	Investigar 100% dos óbitos em mulheres em idade fértil (MIF).	100,00	60,91
	Realizar controle químico em imóveis infestados pelo triatomíneo	100,00	100,00
	Manter a proporção de óbitos maternos investigados de 100%.	100,00	0,00
	Contratar empresa especializada para realizar a castração de animais domésticos (cães e gatos)	1	0
	Instituir e manter no município programa de castração de animais visando o controle deles.	1	0
	Notificar, investigar e monitorar prováveis casos suspeitos para infecção humana pelo novo coronavírus (COVID-19), conforme a definição de caso estabelecida, no devido sistema de informação orientado pelo MS.	100,00	100,00
Construir e manter o aterro sanitário no município	1	0	
Vacinar 100% da população alvo residente contra o COVID-19.	100,00	105,45	
Implantar e manter o centro de zoonoses no município.	1	0	



**ESTADO DO PIAUÍ**  
**PREFEITURA MUNICIPAL DE PEDRO II**  
**GABINETE DO PREFEITO**

Fonte: DIGISUS Gestor - Módulo  
Planejamento (DIGISUSGMP) -  
Consulta Online Data da  
consulta: 19/03/2026.

■ Análises e Considerações sobre Programação Anual de Saúde - PAS

A apuração final das metas programadas na PAS relativa ao ano de 2025 demonstra que o município segue atendendo as necessidades da população ao alcançar resultados positivos na maioria delas, conforme demonstradas acima.

Das 104 metas constantes na PAS 2025, foram programadas foram alcançadas metas em 81 delas, correspondendo desempenho de 77,9%.

Para as metas do programa PREVINE BRASIL, foram consideradas a pontuação prevista em cada meta, justificando-se para isto, a descontinuidade do referido programa pelo Ministério da Saúde desde abril de 2025, ficando o município sem fonte de obtenção dos referidos dados.

7.2. Indicadores financeiros

Indicadores do Ente Federado		
Indicador		Transmissão
		Única
1.1	Participação da receita de impostos na receita total do Município	5,11 %
1.2	Participação das transferências intergovernamentais na receita total do Município	83,67 %
1.3	Participação % das Transferências para a Saúde (SUS) no total de recursos transferidos para o Município	21,28 %
1.4	Participação % das Transferências da União para a Saúde no total de recursos transferidos para a saúde no Município	99,73 %
1.5	Participação % das Transferências da União para a Saúde (SUS) no total de Transferências da União para o Município	27,95 %
1.6	Participação % da Receita de Impostos e Transferências Constitucionais e Legais na Receita Total do Município	30,14 %
2.1	Despesa total com Saúde, em R\$/hab, sob a responsabilidade do Município, por habitante	R\$ 1.343,12
2.2	Participação da despesa com pessoal na despesa total com Saúde	53,47 %
2.3	Participação da despesa com medicamentos na despesa total com Saúde	0,28 %
2.4	Participação da desp. com serviços de terceiros - pessoa jurídica na despesa total com Saúde	26,46 %
2.5	Participação da despesa com investimentos na despesa total com Saúde	2,16 %
2.6	Despesas com Instituições Privadas Sem Fins Lucrativos	0,97 %
3.1	Participação das transferências para a Saúde em relação à despesa total do Município com saúde	73,41 %
3.2	Participação da receita própria aplicada em Saúde conforme a LC141/2012	17,05 %

Fonte: Sistema de Informações  
sobre Orçamentos Públicos em  
Saúde (SIOPS) Data da  
consulta: 03/03/2026.

Análises e Considerações Gerais



**ESTADO DO PIAUÍ**  
**PREFEITURA MUNICIPAL DE PEDRO II**  
**GABINETE DO PREFEITO**

O Relatório Anual de Gestão (RAG) de 2025 remete ao desempenho das ações no período de janeiro a dezembro deste ano.

No desenvolvimento deste Relatório analisou-se de forma sucinta e comparativa a evolução de cada indicador, bem como o alcance das metas no período, visto que são essenciais nos processos de monitoramento sobre a evolução das metas e conseqüentemente ao atendimento das necessidades de saúde da população.

No que se refere à execução das ações, estas foram realizadas em conformidade com o programado na PAS 2025, obtendo resultados satisfatórios na maioria das metas programadas, conforme apuração constante no item 7 deste relatório, alcançando resultados satisfatórios em 77,9% delas.

Durante o ano houve necessidade de reprogramação de saldos de investimentos, que foram submetidos e aprovados pelo conselho municipal de saúde, conforme documentação em anexo.

Este relatório encontra-se processado e armazenado no sistema DIGISUS que foi desenvolvido pelo Ministério da Saúde em apoio aos entes federados e em cumprimento ao disposto da lei de responsabilidade fiscal.

## Programação Anual de Saúde - PAS

- Considerações:

Aprovado sem ressalvas. A apuração das metas da PAS 2025 evidencia que, apesar dos desafios enfrentados, o município apresentou desempenho satisfatório na execução das ações de saúde. Das 104 metas constantes na PAS 2025 foram alcançadas 81, correspondendo a 77,9% de cumprimento, demonstrando avanços na implementação das políticas públicas.

## Análises e Considerações Gerais

- Parecer do Conselho de Saúde:

Aprovado sem ressalvas. O RAG 2025 evidencia execução adequada das ações de saúde ao longo do exercício, com alcance satisfatório de 77,9% das metas previstas na PAS. Destaca-se a conformidade na execução, a adequada reprogramação de recursos com aprovação do Conselho Municipal de Saúde e o registro das informações no DigiSUS, demonstrando organização, transparência e compromisso da gestão com o monitoramento e a melhoria dos serviços ofertados à população.



**ESTADO DO PIAUÍ**  
**PREFEITURA MUNICIPAL DE PEDRO II**  
**GABINETE DO PREFEITO**

**HOSPITAL-MATERNIDADE JOSEFINA GETIRANA NETTA**

**1 INTRODUÇÃO**

O Hospital Maternidade Josefina Getirana Netta (HMJGN) apresenta o Relatório Anual de Gestão do ano de 2025 com a finalidade de documentar e divulgar à sociedade e aos órgãos de controle as informações no tocante a administração e a execução dos serviços prestados por esta Instituição de Saúde. O ano de 2025 representou o desempenho de ações de grande impacto na saúde Pedro-segundense, seguindo as ações previstas pelo projeto de educação permanente e a escala de treinamento do ano em questão. Ainda apresentamos os resultados dos indicadores epidemiológicos e de procedimentos realizados durante a competência de interesse.

No presente relatório podemos destacar como importantes entregas o que se segue: 1) **Aquisição de uma ambulância tipo A (25/03/2025)**, proporcionando agilidade nas demandas de referência e contrarreferência dos pacientes; 2) **Aquisição de 15 camas hospitalares esmaltada com proteção (13/06/2025)**, destinadas às enfermarias da observação e internação, garantia de maior segurança aos pacientes. 3) **Aquisição de 02 nebulizadores hospitalares 8 saídas (16/07/2025)**, sendo 01 para o setor de prontoatendimento e 01 para o setor de internação, aumentando a capacidade de atendimentos; 4) **Aquisição de equipamentos para a Sala de Estabilização, a citar: 01 ventilador valvula oxigênio (29/08/2025)**, essencial para uma assistência eficiente e resolutiva na estabilização de pacientes críticos; **01 eletrocardiograma digital (13/08/2025)**, importante equipamento para a conduta diagnóstica; **02 cama de transporte universal (14/08/2025)**, mais praticidade e conforto frente a realização de procedimento, além de melhor estabilidade durante a movimentação e transporte do paciente. 5) **Conclusão da licitação** para aquisição de **materiais e insumos hospitalares**, bem como de medicamentos, aumentando a oferta de diversas medicações antes inexistentes no município.

Um marco importante nos serviços prestados no Hospital, refere-se à adesão ao Portal Telemedicina (Piauí Saúde Digital), onde passamos a disponibilizar laudos por



**ESTADO DO PIAUÍ**  
**PREFEITURA MUNICIPAL DE PEDRO II**  
**GABINETE DO PREFEITO**

médicos especialistas para os **mais diversos exames de radiografia** e também de **eletrocardiograma**, permitindo mais segurança e eficiência na tomada de decisão pelos médicos assistentes.

No contexto em questão, aprimoramos a qualidade do armazenamento e processamento dos exames de imagem por meio da aquisição do Sistema de Arquivamento e Comunicação de Imagens - PACS (**18/09/2025**), que permitiu o compartilhamento dos arquivos do setor de radiologia direto para os consultórios médicos, além possibilitar aos profissionais a realização de edições que pudessem proporcionar mais embasamento durante a análise dos exames.

Na busca de garantir mais transparência, informatizamos os serviços prestados a partir da implantação de formulários e prontuários eletrônicos por meio da contratação de empresa especializada na disponibilização de software para tal fim, JPG Soluções em Informática (**30/10/25**). Dessa forma os registros desde o cadastro na recepção, classificação de risco, atendimento nos consultórios médicos, internação, farmácia, laboratório, suprimentos e faturamento seguem sendo realizados de forma digital. Com isso, conseguimos um banco de dados mais seguro e livre de inegabilidade das informações.

O HMJGN manteve-se comprometida com a mobilização do corpo técnico para dar andamento nos projetos prioritários no intuito de entregar mais resultados à sociedade pedro-segundense.

## **2 PROGRAMAÇÃO ANUAL DE SAÚDE: EDUCAÇÃO PERMANENTE REALIZADA**

O Hospital Maternidade Josefina Getirana Netta em reunião preestabelecidas com as coordenações elabora a **escala de educação permanente** a ser cumprida durante o ano corrente, visando realizar **treinamentos, capacitações e atualizações aos profissionais** e público em geral.

No ano de 2025 foram realizadas as seguintes ações:



**ESTADO DO PIAUÍ**  
**PREFEITURA MUNICIPAL DE PEDRO II**  
**GABINETE DO PREFEITO**

<b>MÊS</b>	<b>CURSO</b>	<b>PÚBLICO ALVO</b>	<b>MINISTRANTE</b>	<b>DATA</b>
<b>JANEIRO</b>	JANEIRO BRANCO - Como anda a Saúde mental dos profissionais	Todos os profissionais do hospital	Psicóloga Rejane e Assistente Social Eliane	REALIZADO 26/01/2025
<b>FEVEREIRO</b>	Capacitação sobre fichas de notificação compulsória	Enfermeiros da Classificação de risco	Enfermeiras Lumara – SCIH/ NSP/ NHE e Patrícia- gerente de enfermagem	REALIZADO 25/02/2025
<b>MARÇO</b>	Medidas de segurança do paciente e prevenção de infecções hospitalares	Enfermeiros	Enfermeira Lumara – SCIH/ NSP	REALIZADO 11/03/2025
		Técnicos de enfermagem		REALIZADO 21/03/2025
<b>ABRIL</b>	ABRIL VERDE Uso de EPI's e higienização das mãos	Todos os profissionais do Hospital	Enfermeira Lumara – SCIH/ NSP	REALIZADO 22/04/2025
	Manipulação de alimentos	Profissionais da cozinha/ copa	Nutricionista Jamila Raquel	REALIZADO 22/04/2025
	Desinfecção de superfícies	Enfermeiros, técnicos de enfermagem, profissionais da limpeza, coxinha e lavanderia	Enfermeiro Mardônio – vigilância sanitária municipal	REALIZADO 23/04/2025
<b>MAIO</b>	SEMANA DE ENFERMAGEM: Saúde mental e bem-estar dos profissionais de enfermagem	Enfermeiros e técnicos de enfermagem	Enfermeira Georgia Soares – conselheira do  COREN	REALIZADO 09/05/2025
	SEMANA DE ENFERMAGEM: Ergonomia voltada para autocuidado	Enfermeiros e técnicos de enfermagem	Fisioterapeuta Marco Antônio	REALIZADO 12/05/2025



**ESTADO DO PIAUÍ**  
**PREFEITURA MUNICIPAL DE PEDRO II**  
**GABINETE DO PREFEITO**

	SEMANA DE ENFERMAGEM: Autocuidado dos profissionais de enfermagem	Enfermeiros e técnicos de enfermagem	Assistente social Marcia Galvão	REALIZADO 13/05/2025
	SEMANA DE ENFERMAGEM: PCR e reanimação	Enfermeiros e técnicos de enfermagem	Enfermeiro Luciano Gomes	REALIZADO 13/05/2025
	SEMANA DE ENFERMAGEM: Feridas e curativos/ Lesões por Pressão: cuidados de enfermagem	Enfermeiros e técnicos de enfermagem	Enfermeira Kadja Barreto	REALIZADO 13/05/2025
<b>AGOSTO</b>	Segurança do paciente: classificação e identificação Apresentação dos protocolos de: prevenção de surto de micro-organismos multirresistentes e transferência/ transporte seguro	Enfermeiros	Enfermeira Lumara – SCIH/ NSP	REALIZADO 01/08/2025
		Técnicos de enfermagem		REALIZADO 19/08/2025
	Pré-eclâmpsia e síndrome de HELLP	Enfermeiros e técnicos de enfermagem	Médica obstetra Ana Maria	REALIZADO 06/08/2025
	Manuseio do ventilador mecânico	Enfermeiros e médicos	Fisioterapeutas Rinaldo Resende e Vitor Ramalho	REALIZADO 28/08/2025
	AGOSTO DOURADO: amamentar é um ato de amor	Profissionais e gestantes	Enfermeira obstetra Karen Gonçalves, pediatra dra. Laudiceia Braga e clínico geral dr.	REALIZADO 28/08/2025



**ESTADO DO PIAUÍ**  
**PREFEITURA MUNICIPAL DE PEDRO II**  
**GABINETE DO PREFEITO**

			Italo Rodrigues	
	Suporte Básico de vida	Enfermeiros e técnicos de enfermagem	Dr. Vinicius Teles	REALIZADO 30/08/2025
	Avaliação nível de consciência, sequência rápida de intubação e modos básicos do ventilador mecânico	Médicos	Dr. Vinicius Teles	REALIZADO 30/08/2025
<b>SETEMBRO</b>	Limpeza e desinfecção de superfícies	Profissionais da limpeza	Enfermeiro Mardônio – vigilância sanitária municipal	REALIZADO  11/09/2025
	Processamento de roupas no serviço de saúde – previsão e controle de risco	Profissionais da lavanderia	Francisco das Chagas Andrade	REALIZADO  15/09/2025
	Imunização antirrábica, soros e imunoglobulinas	Enfermeiros	Enfermeira Karen Gonçalves – coordenadora setor Imunização municipal	REALIZADO  16/09/2025
	Protocolos e dietas hospitalares	Cozinheiros e copeiros	Nutricionista Letícia Oliveira	REALIZADO  17/09/2025
	SETEMBRO AMARELO:  Prevenção e conscientização do Suicídio	Todos os profissionais do hospital	Psicóloga Rejane Rios e Assistente social Marcia Galvão	REALIZADO  27/09/2025



**ESTADO DO PIAUÍ**  
**PREFEITURA MUNICIPAL DE PEDRO II**  
**GABINETE DO PREFEITO**

<b>OUTUBRO</b>	Informatização do hospital	Recepcionistas	Empresa JPG soluções informática	REALIZADO 27, 28 e 29/10/2025
	Informatização do hospital	Setor de farmácia	Empresa JPG soluções informática	REALIZADO 27, 28 e 29/10/2025
	Informatização do hospital	Enfermeiros do setor classificação de risco	Empresa JPG soluções informática	REALIZADO 27, 28 e 29/10/2025
	Informatização do hospital	Médicos	Empresa JPG soluções informática	REALIZADO 27, 28 e 29/10/2025
	Informatização do hospital	Nutricionistas	Empresa JPG soluções informática	REALIZADO 28/10/2025
<b>NOVEMBRO</b>	Protocolo de Manchester: triagem e classificação de risco	Recepcionistas, porteiros e maqueiros	Enfermeiro Manoel Messias	REALIZADO 14/11/2025
	OUTUBRO ROSA E NOVEMBRO AZUL: Roda de conversa sobre Câncer de mama e câncer de próstata	Todos os profissionais do hospital	Dra. Maria Clara Nogueira e Dr. Digeorgio Martins	REALIZADO 20/11/2025
<b>DEZEMBRO</b>	Partograma	Enfermeiros	Obstetra Dra. Ana Maria Melo	REALIZADO 03/12/2025
	Informatização do hospital	Setor Faturamento	Empresa JPG soluções informática	REALIZADO 08 e 09/12/2025



**ESTADO DO PIAUÍ**  
**PREFEITURA MUNICIPAL DE PEDRO II**  
**GABINETE DO PREFEITO**

Informatização do hospital	Técnicos de enfermagem	Empresa JPG soluções informática	REALIZADO 08 e 09/12/2025
Informatização do hospital	Enfermeiros	Empresa JPG soluções informática	REALIZADO 08 e 09/12/2025
Informatização do hospital	Fisioterapeutas	Empresa JPG soluções informática	REALIZADO 08 e 09/12/2025
Informatização do hospital	Médicos	Empresa JPG soluções informática	REALIZADO 08 e 09/12/2025
Protocolo de Manchester: triagem e classificação de risco	Enfermeiros do setor classificação de risco	Enfermeiro Manoel Messias	REALIZADO 12/12/2025
DEZEMBRO VERMELHO: conscientização para prevenção ao HIV/AIDS e outras IST's	Todos os profissionais do hospital	Dra. Maria Clara Nogueira	REALIZADO 18/12/2025
Capacitação para manuseio e configuração de reagente do analisador bioquímico	Profissionais do laboratório	Empresa PRATEC	REALIZADO 22/12/2025

**2.1 REUNIÕES**



**ESTADO DO PIAUÍ**  
**PREFEITURA MUNICIPAL DE PEDRO II**  
**GABINETE DO PREFEITO**

A Equipe Administrativa realiza no decorrer do ano inúmeras reuniões de equipe para fortalecer as estratégias de atenção à saúde da população sob responsabilidade desta Instituição.

<b>Reuniões</b>	<b>Quantidade</b>
Reuniões ordinárias de equipe	22
Reuniões de Comissões e Comitês	13
Reuniões Administrativas	24

**3 PRODUÇÃO AMBULATORIAL DO HOSPITAL JOSEFINA GETIRANA NETTA (VISUALIZAÇÃO GERAL)**

<b>PROCEDIMENTOS</b>	Jan	Fev	Mar	Abr	Mai	Jun	Jul	Ago	Set	Out	Nov	Dez	<b>Total /Ano</b>
Consulta pediátrica	149	143	112	146	200	194	159	145	132	133	101	122	1.736
Clínica Médica	395	411	374	393	455	491	517	438	371	337	313	325	4.820
Urgências	2.288	2.347	2.388	2.713	2.909	2.579	2.483	2.491	2.384	2.407	2.342	2.351	29.682
Urgências/Emergências	333	256	330	132	287	329	394	297	343	298	173	277	3.449
Curativos	150	90	70	83	41	99	67	70	64	52	70	66	922
Retirada de pontos	28	13	07	08	07	16	20	19	13	09	11	11	162
Suturas	36	38	48	52	32	67	48	44	42	51	56	45	559
Verificação de P.A	1.972	1.931	1.979	2.256	2.359	2.257	2.124	2.157	2.055	2.063	1.941	1.957	25.051
Exames Laboratoriais	241	251	252	407	246	191	155	97	224	195	177	180	2.616
Raio X	540	446	401	573	568	474	572	583	497	573	448	371	6.046
Consulta Observação	574	536	487	551	611	558	479	456	482	434	428	484	6.080
Inalação	24	25	27	28	25	21	24	23	27	21	25	26	296
Ultrassonografia	161	208	188	170	202	182	223	264	228	387	504	402	3.119
Teste do Pezinho	28	22	29	27	37	28	28	19	19	36	34	27	334
Eletrocardiograma	80	39	20	12	28	29	63	58	36	75	66	71	506

**3.1 PRODUÇÃO AMBULATORIAL DO HOSPITAL JOSEFINA GETIRANA NETTA (EXAMES LABORATORIAIS)**

<b>EXAMES</b>	<b>TOTAL</b>
HEMOGRAMA	1.534
PCR	384



**ESTADO DO PIAUÍ**  
**PREFEITURA MUNICIPAL DE PEDRO II**  
**GABINETE DO PREFEITO**

SUMÁRIO DE URINA	349
BETA HCG	62
FATOR RH	44
GRUPO SANGUÍNEO	44
VDRL	37
SÍFILIS	34
HIV	32
HBSAg	26
HCV	24
PARASITOLÓGICO DE FEZES	22
VHS	10
ASO	7
FATOR REUMATOIDE	3
<b>TOTAL</b>	<b>2.612</b>

**3.2 PRODUÇÃO AMBULATORIAL DO HOSPITAL JOSEFINA GETIRANA NETTA  
(ULTRASSONOGRAFIAS)**

TIPOLOGIA	Jan	Fev	Mar	Abr	Mai	Jun	Jul	Ago	Set	Out	Nov	Dez	Total /Ano
ULTRASSONOGRAFIA OBSTÉTRICA	53	86	60	46	62	53	64	73	58	72	71	80	778
ULTRASSONOGRAFIA PÉLVICA (GINECOLÓGICA)	03	02	03	01	03	05	04	07	07	08	14	12	69
ULTRASSONOGRAFIA TRANSVAGINAL	27	37	29	58	56	46	52	66	69	106	130	65	741
ULTRASSONOGRAFIA ABDOMINAL TOTAL	49	46	56	40	41	45	70	70	47	142	182	145	933
ULTRASSONOGRAFIA MAMARIA BILATERAL	01	-	-	-	-	-	-	-	-	-	-	-	01
ULTRASSONOGRAFIA DE APARELHO URINÁRIO	09	14	16	09	24	10	12	13	16	22	34	34	213
ULTRASSONOGRAFIA DE BOLSA ESCROTAL	02	04	03	02	-	-	06	07	05	05	01	02	26
ULTRASSONOGRAFIA DE PRÓSTATA POR VIA ABDOMINAL	09	12	11	05	08	13	11	13	14	13	24	42	175
ULTRASSONOGRAFIA DE PAREDE ABDOMINAL	08	07	10	07	02	08	03	07	12	13	43	13	133
ULTRASSONOGRAFIA INGUINAL	-	-	-	02	06	02	01	08	-	06	05	09	39
<b>TOTAL</b>	<b>161</b>	<b>208</b>	<b>188</b>	<b>170</b>	<b>202</b>	<b>182</b>	<b>223</b>	<b>264</b>	<b>228</b>	<b>387</b>	<b>504</b>	<b>402</b>	<b>3.108</b>

**3.3 INTERNAÇÕES 2025**

No ano de 2025 houve um aumento significativo em nossas internações



**ESTADO DO PIAUÍ**  
**PREFEITURA MUNICIPAL DE PEDRO II**  
**GABINETE DO PREFEITO**

o que reflete no aumento do repasse financeiro, exemplificado pela melhoria de assistência prestada.

<b>MÊS</b>	<b>QUANTIDADE</b>
JANEIRO	79
FEVEREIRO	63
MARÇO	69
ABRIL	72
MAIO	92
JUNHO	64
JULHO	90
AGOSTO	66
SETEMBRO	68
OUTUBRO	75
NOVEMBRO	75
DEZEMBRO	84
<b>TOTAL</b>	<b>897</b>



**ESTADO DO PIAUÍ**  
**PREFEITURA MUNICIPAL DE PEDRO II**  
**GABINETE DO PREFEITO**

**4 PRINCIPAIS AQUISIÇÕES DE MATERIAS E INSUMOS**

01	Ambulância Tipo A
08	Computador de mesa (CPU, Monitor, Teclado, Mouse)
08	Estabilizador 2000V A
02	Nebulizador hospitalar 8 saídas
01	Kit mushila tipo SAMU 192 (azul, verde, amarela e vermelha)
02	Cama transporte universal
02	Kit braçadeiras - aferição pressão arterial (obeso, adulto, pediátrico e neonatal) – monitor multiparametrico
01	Oxímetro de pulso UT100 + sensor
01	Lanterna clínica
01	Kit colar cervical – 5 unidades
01	Aparelho de pressão arterial adulto com pedestal
01	Cardioversor (substituição do adquirido no ano de 2024, período de garantia)
01	Ar-condicionado 9000 btus
01	Ventilador válvula oxigênio
15	Cama hospitalar esmaltada com proteção – branca
01	Servidor – processador Xeon E3-1225V5
03	Cadeira de Banho adulta
01	Eletrocardiograma digital BIONE
01	Avental de chumbo protetor tireoide
01	Incubadora Biológica
01	Ar-condicionado 18 000 Btu
01	Ar-condicionado 9 000 Btu
12	Extintores ABC 6 Kg
04	Extintores Co <sup>2</sup> 6 Kg



**ESTADO DO PIAUÍ**  
**PREFEITURA MUNICIPAL DE PEDRO II**  
**GABINETE DO PREFEITO**

## **5 ASSISTENCIA A GESTANTE/PARTURIENTE E PUEPERA E RECÉM NASCIDO**

### **5.1 GRUPO DE GESTANTE**

A criação do Grupo de Gestante hospitalar trouxe uma luz ao parto normal humanizado, hoje nosso grupo conta com aproximadamente 213 gestantes, estas participam mensalmente de:

- Rodas de conversas mensais sobre temática diversa;
- Treinamento sobre cuidados com RN, medidas não farmacológicas de alívio da dor, amamentação, pega correta, ordenha manual, exercício.
- Consultas multiprofissionais, com; Enfermeiros, Médico Obstetra e Pediatra, Fisioterapeuta e Nutricionistas;
- Realização de consultas de pré-natal de baixo e alto risco com médico especialista.
- Realização de cardiotocografias.
- Acompanhamento Puerperal, com visitas in loco;

Reiteramos que nossa instituição também realiza exame de triagem neonatal, teste do pezinho, semanalmente.

### **5.2 PARTO NORMAL HUMANIZADO**

Seguindo os preceitos que rege o selo de **Hospital Amigo da Criança**, o nosso hospital realiza partos normais humanizados, com equipe treinada e equipamentos que garantem a segurança da gestante durante pré-parto, parto e puerpério imediato.

<b>MÊS</b>	<b>TOTAL</b>
JANEIRO	11
FEVEREIRO	11
MARÇO	05
ABRIL	04
MAIO	13
JUNHO	03
JULHO	08



**ESTADO DO PIAUÍ**  
**PREFEITURA MUNICIPAL DE PEDRO II**  
**GABINETE DO PREFEITO**

AGOSTO	11
SETEMBRO	08
OUTUBRO	07
NOVEMBRO	07
DEZEMBRO	05
<b>TOTAL</b>	<b>93</b>



**ESTADO DO PIAUÍ**  
**PREFEITURA MUNICIPAL DE PEDRO II**  
**GABINETE DO PREFEITO**

## **6 IMUNIZAÇÃO**

O hospital realiza imunização de urgência: Hepatite B, DT e Antirrábica. Vacinas em Recém Nascidos: BCG e Hepatite B, além da aplicação de soros: Antirrábicos, Escorpiônicos, Aracnídeos, crotálicos, elapídicos.

## **7 COMISSÕES HOSPITALARES**

Hoje nosso hospital conta com 06 comissões: CIPA, Núcleo de Segurança de Paciente, CCIH, Revisão de prontuário e óbito, aleitamento materno, as mesmas são intuídas e ativas, realizando reuniões periódicas de caráter mensal e/ou bimestral a depender de seu regimento interno, junto com elaboração de protocolos, POPs e fiscalização dos procedimentos e setores. Bem com responsáveis por Treinamentos e Capacitações no decorrer do ano.

## **8 ESPECIALIDADES MÉDICAS**

Nosso hospital em conjunto com o setor de Auditoria, consolidou o serviço de especialidades médicas, com intuito de amenizar a longa fila de espera dentro do sistema estadual de regulação, fazendo assim com que serviços e consultas especializadas acontecessem em nosso município. Com os seguintes atendimentos médicos especializados: Vascular; Clínica Médica; Neurologia; Medicina da Dor; Endocrinologia; Pediatria; Urologia; Gastroenterologia; Ortopedia; Ginecologia; Cardiologia; Dermatologia; Neuropediatria; Oftalmologia e Gastropediatria. Bem como os seguintes procedimentos médicos especializados: Doppler; Endoscopia Digestiva Alta; Ultrassonografia e Ecocardiograma.



**ESTADO DO PIAUÍ**  
**PREFEITURA MUNICIPAL DE PEDRO II**  
**GABINETE DO PREFEITO**

**DA ASSISTÊNCIA SOCIAL**

**INTRODUÇÃO**

O presente relatório tem como objetivo apresentar as principais ações desenvolvidas pela Secretaria Municipal de Assistência Social (SEMAS) de Pedro II – PI ao longo do ano de 2025. As atividades realizadas estão em conformidade com a Política Nacional de Assistência Social (PNAS), instituída pela Resolução nº 145/2004 do Conselho Nacional de Assistência Social (CNAS), e com a Norma Operacional Básica do Sistema Único de Assistência Social (NOB/SUAS), que regulamenta a organização da Assistência Social no Brasil. As ações seguem os princípios da proteção social básica e especial, com foco na garantia de direitos, no fortalecimento de vínculos familiares e comunitários e na promoção da cidadania, conforme estabelece a Lei Orgânica da Assistência Social (LOAS – Lei nº 8.742/1993).

**JANEIRO**

<b>Ação</b>	<b>Público-alvo</b>	<b>Objetivo</b>	<b>Impactos Positivos</b>
Reunião de alinhamento da equipe SEMAS	Profissionais da SEMAS	Planejar e organizar as ações do ano	Maior integração entre setores, eficiência administrativa e melhoria dos serviços
1º Encontro do SCFV	Pessoas idosas	Fortalecer vínculos comunitários	Acolhimento, socialização e melhoria da qualidade de vida dos idosos

**FEVEREIRO**

<b>Ação</b>	<b>Público-alvo</b>	<b>Objetivo</b>	<b>Impactos Positivos</b>
Capacitação estadual – Pessoa com Deficiência	Técnicos da coordenação	Qualificar a atuação profissional	Ampliação da defesa de direitos e atendimento mais inclusivo
Encontro com gestantes –	Gestantes	Orientar e apoiar no período gestacional	Acesso a informações, direitos socioassistenciais



**ESTADO DO PIAUÍ**  
**PREFEITURA MUNICIPAL DE PEDRO II**  
**GABINETE DO PREFEITO**

<b>Ação</b>	<b>Público-alvo</b>	<b>Objetivo</b>	<b>Impactos Positivos</b>
Reunião de alinhamento da equipe SEMAS	Profissionais da SEMAS	Planejar e organizar as ações do ano	Maior integração entre setores, eficiência administrativa e melhoria dos serviços
1º Encontro do SCFV	Pessoas idosas	Fortalecer vínculos comunitários	Acolhimento, socialização e melhoria da qualidade de vida dos idosos

**FEVEREIRO**

<b>Ação</b>	<b>Público-alvo</b>	<b>Objetivo</b>	<b>Impactos Positivos</b>
Hospital Josefina Getirana Neta			e apoio material
Alinhamento SCFV e Primeira Infância no SUAS	Equipes técnicas	Fortalecer intersectorialidade	Atendimento mais integrado às famílias com crianças pequenas
Reuniões com pais e responsáveis nas escolas	Famílias	Prevenir vulnerabilidades sociais	Aproximação da assistência social com a comunidade escolar
Encontro com mulheres do PAIF	Mulheres	Fortalecer autoestima e autonomia	Empoderamento feminino e fortalecimento de vínculos
Ações de prevenção no Carnaval	Crianças e adolescentes	Combater violações de direitos	Sensibilização, proteção e prevenção da violência
Visita institucional do CRESS	Profissionais da SEMAS	Avaliar e fortalecer a política	Valorização profissional e reconhecimento institucional

**MARÇO**

<b>Ação</b>	<b>Público-alvo</b>	<b>Objetivo</b>	<b>Impactos Positivos</b>
Inauguração da nova sede da SEMAS	População em geral	Fortalecer a estrutura da política	Atendimento mais digno, acessível e organizado



**ESTADO DO PIAUÍ**  
**PREFEITURA MUNICIPAL DE PEDRO II**  
**GABINETE DO PREFEITO**

<b>Ação</b>	<b>Público-alvo</b>	<b>Objetivo</b>	<b>Impactos Positivos</b>
Ação do Dia Internacional da Mulher	Mulheres	Promover cuidado integral	Acesso a serviços, valorização e fortalecimento da autoestima
Encontro Estadual da Primeira Infância no SUAS	Gestão e técnicos	Qualificar políticas para a infância	Aprimoramento das ações voltadas ao desenvolvimento infantil
Capacitação para Conselheiros da Pessoa com Deficiência	Conselheiros e técnicos	Fortalecer controle social	Ampliação da inclusão e efetivação de direitos

**ABRIL**

<b>Ação</b>	<b>Público-alvo</b>	<b>Objetivo</b>	<b>Impactos Positivos para a População</b>
Caminhada de Conscientização do Autismo	População em geral	Sensibilizar para inclusão	Combate ao preconceito e promoção do respeito
Descentralização do SCFV – Comunidade São Luís	Famílias da zona rural	Garantir acesso aos serviços	Equidade territorial e fortalecimento de vínculos
Encontro com gestantes e entrega de enxovais	Gestantes	Apoiar o período gestacional	Segurança, acolhimento e fortalecimento familiar
Distribuição de alimentos – Semana Santa	Famílias vulneráveis	Garantir segurança alimentar	Dignidade, proteção social e redução da insegurança alimentar

**MAIO**

<b>Ação</b>	<b>Público-alvo</b>	<b>Objetivo</b>	<b>Impactos Positivos</b>
Seminário Intersetorial sobre Adoção	Rede de proteção	Garantir convivência familiar	Fortalecimento da articulação intersetorial



**ESTADO DO PIAUÍ**  
**PREFEITURA MUNICIPAL DE PEDRO II**  
**GABINETE DO PREFEITO**

<b>Ação</b>	<b>Público-alvo</b>	<b>Objetivo</b>	<b>Impactos Positivos</b>
2ª Ação do SCFV – Região São Luís	Comunidade rural	Promover convivência	Pertencimento comunitário e inclusão social
Fórum do 18 de Maio	Crianças, adolescentes e rede	Combater exploração sexual	Prevenção de violações e fortalecimento da rede
Comemoração do Dia do Assistente Social	Profissionais	Valorizar a atuação profissional	Reconhecimento institucional e fortalecimento ético
Projeto Mulheres de Flores e de Aço	Mães atípicas	Criar rede de apoio	Escuta sensível, empoderamento e acolhimento
Atividade com gestantes do PAIF	Gestantes	Fortalecer vínculos	Cuidado integral e apoio psicossocial
Festa das Mães em praça pública	Famílias	Valorizar a figura materna	Integração comunitária e bem-estar social

**JUNHO**

<b>Ação</b>	<b>Público-alvo</b>	<b>Objetivo</b>	<b>Impactos Positivos</b>
4ª Conferência dos Direitos da Pessoa Idosa	Pessoas idosas	Fortalecer participação social	Protagonismo e construção de políticas públicas
Ação CadÚnico – Palmeira do Soares	Comunidade rural	Garantir acesso a benefícios	Inclusão social e cidadania
Apoio ao Festival de Inverno	População e visitantes	Garantir proteção social	Orientação e segurança durante o evento
Capacitação sobre Cartão Social	Equipe técnica	Qualificar a gestão	Ampliação do acesso a benefícios

**JULHO**

<b>Ação</b>	<b>Público-alvo</b>	<b>Objetivo</b>	<b>Impactos Positivos</b>
3ª Ação SEMAS –	Comunidade	Valorizar agricultura	Desenvolvimento social e



**ESTADO DO PIAUÍ**  
**PREFEITURA MUNICIPAL DE PEDRO II**  
**GABINETE DO PREFEITO**

<b>Ação</b>	<b>Público-alvo</b>	<b>Objetivo</b>	<b>Impactos Positivos</b>
São Luís de Cima	rural	familiar	fortalecimento cultural
1ª Conferência da Igualdade Racial	População em geral	Combater o racismo	Promoção da equidade e justiça social
13ª Conferência Municipal de Assistência Social	Usuários e trabalhadores	Avaliar o SUAS	Participação democrática e melhorias na política
Atendimento às comunidades de terreiro	Comunidades tradicionais	Garantir acesso a direitos	Respeito à diversidade religiosa
Ação Volante CRAS I – Cantinho	Famílias	Descentralizar atendimentos	Inclusão e acesso aos serviços
2ª Conferência dos Direitos da Mulher	Mulheres	Fortalecer políticas públicas	Ampliação da participação feminina

**AGOSTO**

<b>Ação</b>	<b>Público-alvo</b>	<b>Objetivo</b>	<b>Impactos Positivos</b>
Reforma e ampliação da sede do CRAS I	Famílias referenciadas ao CRAS I	Melhorar a infraestrutura física	Atendimento mais acessível, confortável e qualificado; melhores condições de trabalho para os profissionais
Ações do Agosto Lilás	Mulheres do município	Prevenir e enfrentar a violência contra a mulher	Ampliação do acesso à informação, fortalecimento da rede de proteção e empoderamento feminino
Reunião ampliada de alinhamento da equipe	Profissionais da SEMAS	Fortalecer a organização interna	Integração entre setores, alinhamento de fluxos e melhoria na execução dos serviços

**SETEMBRO**

<b>Ação</b>	<b>Público-alvo</b>	<b>Objetivo</b>	<b>Impactos Positivos</b>
-------------	---------------------	-----------------	---------------------------



**ESTADO DO PIAUÍ**  
**PREFEITURA MUNICIPAL DE PEDRO II**  
**GABINETE DO PREFEITO**

<b>Ação</b>	<b>Público-alvo</b>	<b>Objetivo</b>	<b>Impactos Positivos</b>
1ª Conferência Municipal dos Direitos Humanos	População em geral	Ampliar o debate sobre direitos humanos	Fortalecimento da participação social e subsídios para formulação de políticas públicas
Ações do Setembro Amarelo (CRAS I e II)	Usuários da rede socioassistencial	Prevenir o suicídio e promover saúde mental	Sensibilização, estímulo à escuta e cuidado emocional
Participação no Encontro do COEGEMAS	Gestão e técnicos da SEMAS	Qualificar a gestão do SUAS	Atualização técnica e aprimoramento das práticas de gestão
Celebrações religiosas do Dia do Idoso	Pessoas idosas	Valorizar a pessoa idosa	Inclusão, respeito à diversidade religiosa e fortalecimento de vínculos
Semana do Bebê (parceria Saúde e Educação)	Gestantes, crianças e famílias	Fortalecer o cuidado na primeira infância	Atenção integral, ações intersetoriais e fortalecimento da rede de proteção

**OUTUBRO**

<b>Ação</b>	<b>Público-alvo</b>	<b>Objetivo</b>	<b>Impactos Positivos</b>
Formação profissional – CRESS Piauí	Profissionais da Assistência Social	Qualificar a atuação técnica	Melhoria na qualidade dos atendimentos ofertados
Reunião com Agentes Comunitários de Saúde	Famílias acompanhadas	Fortalecer a intersetorialidade	Maior integração entre saúde e assistência social
Festival da Criança com Cristo	Crianças e famílias	Promover convivência comunitária	Fortalecimento de vínculos e momentos de lazer
Atendimentos na comunidade São Luís de Cima	Famílias da zona rural	Descentralizar os serviços	Ampliação do acesso à política de assistência social
Grupo de gestantes “Laços de Amor”	Gestantes	Apoiar o período gestacional	Orientação, acolhimento e fortalecimento de



**ESTADO DO PIAUÍ**  
**PREFEITURA MUNICIPAL DE PEDRO II**  
**GABINETE DO PREFEITO**

<b>Ação</b>	<b>Público-alvo</b>	<b>Objetivo</b>	<b>Impactos Positivos</b>
Outubro Rosa	Mulheres	Prevenir o câncer de mama	vínculos Conscientização e estímulo ao autocuidado
Capacitação da Proteção Social Especial	Técnicos da PSE	Qualificar atendimentos especializados	Aprimoramento no enfrentamento às violações de direitos
Oficina Mulher Empreende	Mulheres	Incentivar autonomia econômica	Geração de renda, autoestima e protagonismo feminino
Comemorações Dia das Crianças e do Idoso	Crianças e idosos	Valorizar ciclos de vida	Inclusão, socialização e fortalecimento de vínculos

**NOVEMBRO**

<b>Ação</b>	<b>Público-alvo</b>	<b>Objetivo</b>	<b>Impactos Positivos</b>
Reunião com a Prefeita Municipal	Gestão pública	Fortalecer a articulação institucional	Alinhamento estratégico e fortalecimento da política de assistência
Ação descentralizada CRAS I – Palmeira dos Soares	Comunidade rural	Garantir acesso aos serviços	Equidade territorial e inclusão social
Curso de Empreendedorismo – Acredita no Primeiro Passo	Famílias acompanhadas	Promover inclusão produtiva	Autonomia econômica e fortalecimento da renda
Encontro Dia do Conselheiro Tutelar	Conselheiros Tutelares	Valorizar a atuação profissional	Reconhecimento do papel na proteção de crianças e adolescentes
Ação Dia da Consciência Negra	Comunidades tradicionais	Combater o racismo	Valorização da cultura afro-brasileira e promoção da diversidade



**ESTADO DO PIAUÍ**  
**PREFEITURA MUNICIPAL DE PEDRO II**  
**GABINETE DO PREFEITO**

**DEZEMBRO**

<b>Ação</b>	<b>Público-alvo</b>	<b>Objetivo</b>	<b>Impactos Positivos</b>
Conquista do Selo UNICEF 2025	Crianças e adolescentes	Reconhecer boas práticas	Fortalecimento das políticas públicas e credibilidade institucional
Natal dos Sonhos 2025	População em geral	Promover inclusão social	Integração comunitária e fortalecimento de vínculos
Confraternizações do SCFV (crianças, adolescentes e idosos)	Usuários do SCFV	Encerrar o ano com convivência	Bem-estar social e fortalecimento de vínculos
Celebrações natalinas nas comunidades	Comunidades rurais	Fortalecer laços comunitários	Solidariedade, pertencimento e integração social

**BENEFÍCIOS EVENTUAIS – CONCESSÕES EM 2025**

Os Benefícios Eventuais constituem provisões suplementares e provisórias da Política de Assistência Social, destinadas a atender famílias e indivíduos em situação de vulnerabilidade social decorrente de contingências sociais, tais como nascimento, morte, situações de calamidade pública ou fragilidade socioeconômica temporária. Esses benefícios têm caráter não contributivo e visam garantir proteção social imediata, preservando a dignidade humana e prevenindo o agravamento das situações de risco social.

No âmbito legal, os Benefícios Eventuais são assegurados pela Lei Orgânica da Assistência Social – LOAS (Lei nº 8.742/1993), especialmente em seus artigos 22 e 23, sendo regulamentados pelo Decreto nº 6.307/2007 e pela Resolução CNAS nº 212/2006, que orientam sua organização, financiamento e execução no Sistema Único de Assistência Social (SUAS), respeitando a realidade e a normatização de cada município.

Ao longo do exercício de 2025, a Secretaria Municipal de Assistência Social de Pedro II – PI realizou a concessão dos seguintes Benefícios Eventuais:



**ESTADO DO PIAUÍ**  
**PREFEITURA MUNICIPAL DE PEDRO II**  
**GABINETE DO PREFEITO**

<b>TIPO DE BENEFÍCIO</b>	<b>CONCESSÕES</b>
Ajuda de custo	385 concessões
Aluguel Social	24 concessões
Urnas funerárias	24 concessões
Cestas básicas	aproximadamente 3.800 concessões
Auxílio natalidade	aproximadamente 325 kits entregues

A concessão desses benefícios teve impacto direto e positivo na vida das famílias atendidas, contribuindo para a redução da insegurança alimentar, o enfrentamento de situações emergenciais, o apoio à maternidade, a garantia de moradia temporária e o amparo em momentos de luto. Essas ações reforçam o papel da Assistência Social como política pública essencial de proteção social, promovendo dignidade, acolhimento e acesso a direitos, especialmente para famílias em situação de vulnerabilidade social.

### **CONSIDERAÇÕES FINAIS**

As ações desenvolvidas pela Secretaria Municipal de Assistência Social de Pedro II ao longo de 2025 evidenciam o compromisso da gestão municipal com a consolidação do Sistema Único de Assistência Social (SUAS) como política pública de garantia de direitos. A diversidade de iniciativas realizadas, tanto na zona urbana quanto na zona rural, demonstra a preocupação com a equidade territorial, a inclusão social e o fortalecimento dos vínculos familiares e comunitários.

O conjunto das atividades impactou positivamente a vida da população, especialmente dos grupos em situação de vulnerabilidade social, por meio do acesso a serviços, benefícios, informação, acolhimento e participação social. Destaca-se ainda o fortalecimento da intersetorialidade, do controle social e da qualificação permanente das equipes, fatores essenciais para a efetividade da política de assistência social.



**ESTADO DO PIAUÍ**  
**PREFEITURA MUNICIPAL DE PEDRO II**  
**GABINETE DO PREFEITO**

Dessa forma, o presente relatório reafirma o papel da SEMAS de Pedro II como instrumento de proteção social, promoção da cidadania e construção de uma sociedade mais justa, solidária e inclusiva.

**ANEXOS**





**ESTADO DO PIAUÍ**  
**PREFEITURA MUNICIPAL DE PEDRO II**  
**GABINETE DO PREFEITO**





**ESTADO DO PIAUÍ**  
**PREFEITURA MUNICIPAL DE PEDRO II**  
**GABINETE DO PREFEITO**





**ESTADO DO PIAUÍ**  
**PREFEITURA MUNICIPAL DE PEDRO II**  
**GABINETE DO PREFEITO**





**ESTADO DO PIAUÍ**  
**PREFEITURA MUNICIPAL DE PEDRO II**  
**GABINETE DO PREFEITO**





**ESTADO DO PIAUÍ**  
**PREFEITURA MUNICIPAL DE PEDRO II**  
**GABINETE DO PREFEITO**





**ESTADO DO PIAUÍ**  
**PREFEITURA MUNICIPAL DE PEDRO II**  
**GABINETE DO PREFEITO**





**ESTADO DO PIAUÍ**  
**PREFEITURA MUNICIPAL DE PEDRO II**  
**GABINETE DO PREFEITO**





**ESTADO DO PIAUÍ**  
**PREFEITURA MUNICIPAL DE PEDRO II**  
**GABINETE DO PREFEITO**





**ESTADO DO PIAUÍ**  
**PREFEITURA MUNICIPAL DE PEDRO II**  
**GABINETE DO PREFEITO**





**ESTADO DO PIAUÍ**  
**PREFEITURA MUNICIPAL DE PEDRO II**  
**GABINETE DO PREFEITO**





**ESTADO DO PIAUÍ**  
**PREFEITURA MUNICIPAL DE PEDRO II**  
**GABINETE DO PREFEITO**





**ESTADO DO PIAUÍ**  
**PREFEITURA MUNICIPAL DE PEDRO II**  
**GABINETE DO PREFEITO**





**ESTADO DO PIAUÍ**  
**PREFEITURA MUNICIPAL DE PEDRO II**  
**GABINETE DO PREFEITO**





**ESTADO DO PIAUÍ**  
**PREFEITURA MUNICIPAL DE PEDRO II**  
**GABINETE DO PREFEITO**





**ESTADO DO PIAUÍ**  
**PREFEITURA MUNICIPAL DE PEDRO II**  
**GABINETE DO PREFEITO**





**ESTADO DO PIAUÍ**  
**PREFEITURA MUNICIPAL DE PEDRO II**  
**GABINETE DO PREFEITO**





**ESTADO DO PIAUÍ**  
**PREFEITURA MUNICIPAL DE PEDRO II**  
**GABINETE DO PREFEITO**





**ESTADO DO PIAUÍ**  
**PREFEITURA MUNICIPAL DE PEDRO II**  
**GABINETE DO PREFEITO**





**ESTADO DO PIAUÍ**  
**PREFEITURA MUNICIPAL DE PEDRO II**  
**GABINETE DO PREFEITO**





**ESTADO DO PIAUÍ**  
**PREFEITURA MUNICIPAL DE PEDRO II**  
**GABINETE DO PREFEITO**





**ESTADO DO PIAUÍ**  
**PREFEITURA MUNICIPAL DE PEDRO II**  
**GABINETE DO PREFEITO**





**ESTADO DO PIAUÍ**  
**PREFEITURA MUNICIPAL DE PEDRO II**  
**GABINETE DO PREFEITO**





**ESTADO DO PIAUÍ**  
**PREFEITURA MUNICIPAL DE PEDRO II**  
**GABINETE DO PREFEITO**





**ESTADO DO PIAUÍ**  
**PREFEITURA MUNICIPAL DE PEDRO II**  
**GABINETE DO PREFEITO**





**ESTADO DO PIAUÍ**  
**PREFEITURA MUNICIPAL DE PEDRO II**  
**GABINETE DO PREFEITO**





**ESTADO DO PIAUÍ**  
**PREFEITURA MUNICIPAL DE PEDRO II**  
**GABINETE DO PREFEITO**





**ESTADO DO PIAUÍ**  
**PREFEITURA MUNICIPAL DE PEDRO II**  
**GABINETE DO PREFEITO**





**ESTADO DO PIAUÍ**  
**PREFEITURA MUNICIPAL DE PEDRO II**  
**GABINETE DO PREFEITO**





**ESTADO DO PIAUÍ**  
**PREFEITURA MUNICIPAL DE PEDRO II**  
**GABINETE DO PREFEITO**





**ESTADO DO PIAUÍ**  
**PREFEITURA MUNICIPAL DE PEDRO II**  
**GABINETE DO PREFEITO**





**ESTADO DO PIAUÍ**  
**PREFEITURA MUNICIPAL DE PEDRO II**  
**GABINETE DO PREFEITO**

**DA SECRETARIA MUNICIPAL DE AGRICULTURA**

A Secretaria Municipal de Agricultura de Pedro II é um órgão da Prefeitura Municipal de Pedro II que realiza atendimento aos agricultores (as) familiares e produtores (as) rurais do município de Pedro II, semanalmente de segunda a sexta-feira das 07:00 às 13:00 horas. Sendo um órgão de extrema importância para fomentar a produção do setor primário do município e auxiliar os agricultores, produtores e criadores nas orientações para as suas produções agrícolas e pecuária. O presente relatório apresenta ações realizadas e efetuadas por essa secretaria no decorrer do ano de 2025.

<b>Atividade</b>	<b>Quantidade Agricultores</b>	<b>Local</b>	<b>Objetivo</b>
Cadastro da agricultura familiar CAF	1000 beneficiários	Secretaria Municipal de Agricultura	Efetuar o Cadastro Nacional da Agricultura Familiar (CAF) que é o instrumento para identificar e qualificar o público beneficiário da Política Nacional da Agricultura Familiar, bem como, a Unidade Familiar de Produção Agrária (UFPA), os Empreendimentos Familiares Rurais e as formas associativas da agricultura familiar (cooperativas agropecuárias e associações rurais).  A inscrição no CAF é requisito básico para obtenção do acesso às diversas políticas públicas direcionadas ao desenvolvimento e fortalecimento da agricultura familiar.
Arado-Maquinas Agrícolas	200 beneficiários, área de 300 hectares de terras.	Comunidades Rurais	Realizar a aração dos solos nas propriedades rurais do município que é uma etapa fundamental no preparo do solo para o plantio, que consiste em revirar as camadas do solo. É uma operação que deve ser realizada com cuidado para não prejudicar o solo e assim melhorar suas qualidades para a



**ESTADO DO PIAUÍ**  
**PREFEITURA MUNICIPAL DE PEDRO II**  
**GABINETE DO PREFEITO**

			maior produção e produtividade das culturas agrícolas.
Pré-inscrições e Inscrições do seguro Garantia Safra 2025/2026	2000 beneficiários	Secretaria Municipal de Agricultura	Inscrever os agricultores do município de Pedro II no programa seguro Garantia Safra 2024/2025, para garantir condições mínimas de sobrevivência aos agricultores familiares do Município sistematicamente sujeitos a perda severa de safra por razão do fenômeno da estiagem ou excesso hídrico.
Entrega de boletos dos seguros garantia Safra 2024/2025	1900 boletos	Secretaria Municipal de Agricultura	Distribuir os boletos gerados após a adesão dos agricultores no programa seguros garantia Safra 2024/2025.
Visitas técnicas	15 beneficiários	Comunidades Rurais	Avaliar a viabilidade de serviços para melhorar a produção e identificar o potencial das propriedades, transmitindo conhecimentos técnicos para fortalecer a produção agropecuária municipal.
Feira da Agricultura Familiar de Pedro II	30 beneficiários, 12 feiras anuais.	Na Praça Domingos Mourão Filho. Centro Pedro II	Apoiar feiras da agricultura familiar através de espaços de comercialização de produtos produzidos por agricultores familiares. E também fortalecer a socialização, articulação política e valorização da identidade regional e cultural.
Feira da Agricultura Familiar durante o Festival de Inverno	12 agricultores beneficiados	Ao lado da Sede da Secretaria de Agricultura	Fortalecer a socialização e valorização da identidade regional e cultural à nível nacional;  Fomentar a economia dando maior visibilidade ao agricultor no cenário econômico do município;
Projetos do Programa Nacional	40	Secretaria Municipal de	Elaborar propostas de projetos para concorrer à chamada pública do Programa



**ESTADO DO PIAUÍ**  
**PREFEITURA MUNICIPAL DE PEDRO II**  
**GABINETE DO PREFEITO**

da Alimentação Escolar -PNAE	beneficiários	Agricultura	Nacional da Alimentação Escolar -PNAE. Visando o fornecimento dos produtos produzidos pelos agricultores familiares do município para o abastecimento da merenda escolar dos alunos da rede de ensino.
Entrega de documentos agrícolas	80 beneficiários	Secretaria Municipal de Agricultura	Realizar a entrega de documentos comprobatórios para os agricultores familiares utilizarem como provas em processos para solicitação de benefícios agrícolas.



ESTADO DO PIAUÍ  
PREFEITURA MUNICIPAL DE PEDRO II  
GABINETE DO PREFEITO

**DA SECRETARIA MUNICIPAL DE CULTURA**

1. No ano de 2025, a Prefeitura Municipal promoveu uma série de ações culturais, comemorativas e educativas com o objetivo de fortalecer a identidade do município, valorizar a cultura local, fomentar o turismo e promover o bem-estar social da população. As atividades desenvolvidas integraram o calendário oficial de eventos e atenderam diferentes públicos.
2. Este relatório informa os eventos onde a Semcult atuou durante o ano de 2025, de forma individual ou em consonância com outras pastas municipais. Também são apresentados do RAG, a execução das leis de incentivos a cultura, o balanço. **Resumo das principais atividades:**

**atividades:**

- I) eventos culturais: durante o ano em exercício, a Semcult participou ativamente de diversos eventos culturais, incluindo festivais, exposições, concertos e workshops. Dito isso, nossa presença nestes eventos foi marcada por uma variedade de contribuições significativas, tais como: organização e colaboração com os organizadores para planejar e coordenar eventos culturais, garantindo que sejam executados de forma eficiente e que atendam aos padrões esperados.
- II) patrocínio e apoio financeiro: fornecemos patrocínio e apoio financeiro para eventos culturais, contribuindo para a viabilidade e sucesso de iniciativas importantes para a comunidade.
- III) promoção e divulgação: desenvolvimento de estratégia de promoção e divulgação para aumentar a visibilidade dos eventos culturais, alcançando um público mais amplo e diversificados.



**ESTADO DO PIAUÍ**  
**PREFEITURA MUNICIPAL DE PEDRO II**  
**GABINETE DO PREFEITO**

- IV) participação ativa: engajamo-nos ativamente nos eventos, proporcionando apresentações artísticas, palestras, oficinas e outras atividades que enriqueceram a experiência dos participantes.
3. Podemos citar os principais eventos artísticos e culturais que tiveram o apoio e incentivo de nossa secretaria: o carnaval de Pedro II contou com uma estrutura diversificada de palcos, planejados para atender diferentes públicos e valorizar a produção cultural local.
- I) o palco da Bonelle teve papel central na programação, reunido bandas regionais e nacionais, ampliando a visibilidade do evento, atraindo grandes públicos e impulsionando o turismo e a economia local, proporcionando momentos de integração social e contribuindo para o aquecimento do comércio local.
  - II) o palco 360, instalado no corredor da folia proporcionou uma experiência dinâmica e interativa, favorecendo a circulação do público e fortalecendo a animação do carnaval de rua, além de valorizar a integração entre artista e foliões.
  - III) já no palco da vila foi concedido como um espaço voltado ao carnaval da família, oferecendo um espaço seguro, organizado e acessível ao público de todas as idades. A iniciativa promoveu a inclusão social e a convivência familiar e a valorização dos artistas locais, ampliando o alcance cultural do carnaval e garantindo uma programação diversificada para diferentes perfis de públicos.
4. O SALIP teve como finalidade incentivar a leitura, a educação e a produção cultural. O evento promoveu atividades literárias e educativas, fortalecendo o acesso ao conhecimento e estimulando a participação da comunidade escolar e da população em geral.
5. O Festival de Inverno destacou-se como um importante evento cultural, reunindo apresentações artísticas e musicais. A ação teve impacto positivo no turismo e na economia criativa, atraindo moradores e visitantes durante o período.



**ESTADO DO PIAUÍ**  
**PREFEITURA MUNICIPAL DE PEDRO II**  
**GABINETE DO PREFEITO**

6. Palco Carlos cordeiro teve papel relevante na programação do festival de inverno, sendo dedicado as apresentações culturais e artistas locais. O espaço valorizou os talentos do município, incentivou a produção cultural e ampliou a participação da comunidade, fortalecendo a identidade cultural e promovendo o acesso democrático as manifestações artísticas.
7. Palco gritador, durante o festival de inverno, na praça do empreendedor, foi um espaço dedicado a valorização da música e da cultura local. ao longo dos quartos dias de festival, o palco recebeu shows com artistas locais e regionais, fortalecendo os talentos da terra e promovendo diversidade musical para o público presente.
8. O palco do mercado do artesão, além de valorizar o artesanato local, também foi um espaço importante para a gastronomia, reunindo sabores da nossa terra durante o festival de inverno de Pedro II. O público pôde aproveitar a programação cultural ao som do forró pé de serra, com apresentações de artista locais, fortalecendo a cultura, a tradição e a economia criativa do município.
9. Palco Mirante do Gritador, durante o festival de inverno de Pedro II, foi um dos espaços mais visitado durante o evento.com uma programação cultural integrada a paisagem natural, o palco recebeu apresentações artística que proporcionaram ao público uma experiência única, unindo música, cultura e turismo.
10. A inauguração do monumento de Iemanjá durante o festival de inverno de Pedro II representa um marco histórico e simbólico para os povos de terreiro, mas do que um monumento, ele é um sinal de reconhecimento, respeito e valorização das religiões de matriz africana, que por muito tempo foram invisibilizadas e alvo de preconceito. A inauguração durante um evento cultural tão importante reforça a mensagem de diversidade, inclusão e diálogo entre culturas, mostrando que Pedro II é uma cidade que acolhe e respeita todas as manifestações religiosas.



**ESTADO DO PIAUÍ**  
**PREFEITURA MUNICIPAL DE PEDRO II**  
**GABINETE DO PREFEITO**

11. Exposição de carros antigos: realizado no mês de julho de 25 a 27 de 2025, na praça domingos mourão filho (praça da matriz). A exposição de carros antigos integrou a promoção e turística do município de Pedro II. A ação teve como objetivo valorizar o patrimônio histórico automobilístico, promover o lazer da população e incentivar o turismo local, atraindo visitantes e contribuindo para a movimentação da economia durante o período.
12. As apresentações das juninas durante a exposição dos carros antigos, contribuíram para a valorização da cultura popular e o fortalecimento da identidade cultural do município. A participação dos grupos juninos enriqueceu a programação do evento, ampliou o engajamento do público e favoreceu a integração cultural, além de estimular a economia local. Dessa forma, a inserção das apresentações juninas demonstrou-se relevante para a promoção da cultura, do turismo e do desenvolvimento econômico, alinhando tradições e inovação em um mesmo evento.
13. O Dia Municipal do Evangélico é celebrado dia 10 de agosto, integrando a programação comemorativa do aniversário da cidade. Essa data é um momento de fé, louvor e gratidão, reunindo a comunidade cristã em celebração.
14. As comemorações alusivas ao Aniversário da Cidade celebraram a história e o desenvolvimento do município. A programação incluiu atividades cívicas, culturais e festivas, reforçando o sentimento de pertencimento e valorização da identidade local.
15. O Natal dos Sonhos encerrou o calendário anual com uma programação especial, composta por decoração temática e apresentações culturais. A ação proporcionou momentos de confraternização, estimulou o comércio local e fortaleceu o espírito natalino entre as famílias do município.



## **DA SECRETARIA MUNICIPAL DE JUVENTUDE**

A juventude configura um fenômeno atual e significativo para a sociedade, que está permeado pelos valores e condutas não só entre seus grupos, mas também determinando conceitos culturais para os sucessores no contexto social, deixando-lhes um legado de transformações e novas concepções.

Na sociedade moderna, embora haja variação dos limites de idade, a juventude é compreendida como um tempo de construção de identidades e de definição de projetos de futuro. Por isto mesmo, de maneira geral, a juventude é a fase da vida mais marcada por ambivalências.

Os jovens sempre desempenharam papel importante nos movimentos sociais, assumindo postos de liderança em protestos mundo afora, organizando manifestações e ocupando o espaço público com demandas sociais, políticas, econômicas e culturais. Nas ruas, nas comunidades, nas redes sociais e internet em geral!

No mundo de hoje, os jovens desempenham um papel fundamental na sociedade. Eles são a próxima geração de líderes, inovadores e agentes de mudança. No entanto, a percepção dos jovens na sociedade atual pode variar amplamente, dependendo de diferentes fatores, como cultura, contexto social e experiências individuais.

Este plano visa fomentar a juventude de Pedro II, na zona Rural e Urbana, com ações que visem o aprendizado, a experiência profissional, um amplo desenvolvimento social e cidadão. Criação de uma juventude que possa lutar por espaço no cenário atual, com consciência social, mais principalmente com preparação para mercado de trabalho, que no momento está muito concorrido.

### **AULAS DE VIOLÃO PARA JOVENS**

A importância da aula de violão para jovens é significativa, pois contribui para:

**Desenvolvimento musical:** A prática do violão ajuda os jovens a desenvolverem habilidades musicais e técnicas, promovendo a performance musical.

**Crescimento pessoal:** O projeto Violão na Escola fortalece aspectos cognitivos, emocionais e sociais, estimulando a criatividade e o gosto musical.

**Interação social:** A aula de violão promove a interação e a cooperação entre os alunos, desenvolvendo habilidades sociais e emocionais.

**Aprimoramento da convivência:** O curso de Violão Juventudes Tocando Vida visa melhorar a convivência social dos jovens, ajudando a desenvolver sua autoestima e autoconfiança.

**Apoio educacional:** O violão é um instrumento popular no Brasil, oferecendo uma abordagem pedagógica que permite trabalhar com grupos simultaneamente, facilitando o aprendizado.

Esses aspectos mostram como a aula de violão pode ser uma ferramenta poderosa para o desenvolvimento integral dos jovens.

**Ação:**



**ESTADO DO PIAUÍ**  
**PREFEITURA MUNICIPAL DE PEDRO II**  
**GABINETE DO PREFEITO**

As aulas de violão da sede da Secretaria de Juventude foram realizadas durante os meses de janeiro a dezembro de 2025, durante três dias por semana Segunda ( das 9h as 11 h), Quarta ( das 9h as 11h) e aos Sábados ( das 9h as 11h) as aulas foram ministradas pelo professor de música Frankleiton Alves de Lima. Ao longo do ano foram feitas mais de 30 matrículas, com alunos com faixa etária entre 13 anos a 37 anos.

As aulas foram finalizadas no dia 22 de dezembro e no dia 10 de dezembro teve a culminância das aulas, onde nossos alunos fizeram parte das apresentações do Natal dos Sonhos. A meta para 2026 é ter no mínimo 50 alunos.





## **BAZAR DAS ARTES**

**Cultura e Comunicação:** As feiras de arte no Brasil desempenham um papel fundamental na divulgação e comercialização de obras de artistas contemporâneos, contribuindo para a valorização da produção artística nacional.

**Economia Criativa:** Eventos como a SP-Arte movimentam milhões de reais anualmente, movimentando o mercado artístico e fortalecendo a economia criativa do país.

**Preservação Cultural:** As feiras de artesanato são cruciais para a preservação e valorização do artesanato e da arte popular, permitindo que artesãos locais exibam e vendam suas criações.

**Inclusão e Diversidade:** As feiras de arte também promovem a inclusão e a diversidade na indústria da arte, abrindo espaço para grupos periféricos e indígenas.

**Impacto Global:** As feiras de arte têm um papel importante no mercado global, conectando galerias, colecionadores e artistas, e influenciando tendências artísticas.

Esses aspectos mostram como os bazar das artes são essenciais para a cultura, a economia e a inclusão social no Brasil.

### **Ação:**

Durante o Festival de Inverno de 2025, a Secretaria Municipal de Juventude ficou responsável pela realização do Bazar das Artes. Foi feita a chamada pública para os jovens artistas que tinham interesse de participar. Ao todo 20 artistas fizeram a inscrição e participaram do evento.

O Bazar das Artes foi realizado no Clube 11 de Agosto no dias 20, 21 e 22 de junho de 2025 das 7.30 h as 19.30 hs. No evento foram expostos quadros, esculturas, pinturas e bijuterias artesanais.

A proposta inicial do bazar era de somente expor, mais tomou uma notoriedade tão grande que movimentou mais de 10 mil reais em vendas.




**ESTADO DO PIAUÍ**  
**PREFEITURA MUNICIPAL DE PEDRO II**  
**GABINETE DO PREFEITO**





**ESTADO DO PIAUÍ**  
**PREFEITURA MUNICIPAL DE PEDRO II**  
**GABINETE DO PREFEITO**





**ESTADO DO PIAUÍ  
PREFEITURA MUNICIPAL DE PEDRO II  
GABINETE DO PREFEITO**



**CAMPEONATO ESTADUAL DE SKATEBOARD**

Promoção da Cultura Skate: Os campeonatos reúnem skatistas de diferentes níveis e estilos, ajudando a promover a cultura do skate e a diversidade do esporte.

Desenvolvimento Profissional: Eles servem como uma plataforma para que os atletas mostrem suas habilidades e evoluam técnica e competitivamente.



**ESTADO DO PIAUÍ**  
**PREFEITURA MUNICIPAL DE PEDRO II**  
**GABINETE DO PREFEITO**

**Crescimento do Esporte:** O skate se tornou uma modalidade olímpica, o que aumentou sua visibilidade e popularidade, atrevido novos praticantes e patrocinadores.

**Incentivo à Inovação:** Os campeonatos incentivam a inovação e a criatividade, promovendo um ambiente de aprendizado e troca de experiências entre os skatistas.

**Impacto Econômico:** O skate movimenta uma indústria que gera bilhões de reais anualmente, refletindo seu crescimento significativo no Brasil.

Esses fatores contribuem para a valorização do skate e para a formação de comunidades de skatistas em várias cidades.

**Ação:**

Durante a Semana da Juventude Pedro II foi palco da etapa estadual de skateboard. Uma parceria entre FEPISK, Prefeitura Municipal de Pedro II e Secretaria Municipal de Juventude. A etapa contou com a participação de 60 atletas de diversas regiões do Piauí. O evento ocorreu nos dias 15, 16 e 17 Agosto de 2025, na Pista de Skate da Praça da Juventude. O destaque ficou por conta do Atleta Marcus Vinicius de Pedro II que foi campeão da etapa na categoria semi-profissional.





## **CURSOS PROFISSIONALIZANTES SENAC-PI**

A importância dos Cursos Profissionalizantes para o mercado de trabalho é significativa, uma vez que eles proporcionam capacitação para quem procura colocação, além de aperfeiçoamento e atualização para quem já tem uma atuação profissional.

Tais cursos podem ser concluídos em pouco tempo e preparam o profissional para ser rapidamente inserido no mercado de trabalho. Além disso, ele melhora o currículo e proporciona, aos jovens, a oportunidade de atuar em uma profissão, antes mesmo de entrar na faculdade.

O mercado de trabalho também se beneficia, uma vez que os Cursos Profissionalizantes qualificam o trabalhador e, conseqüentemente, acabam suprimindo a demanda em áreas específicas. Vale destacar que eles também oferecem qualificações necessárias para quem deseja trabalhar por conta própria e empreender.

De forma sucinta, os Cursos Profissionalizantes têm como objetivo fornecer o que é necessário para que o aluno possa atuar em uma determinada profissão, sendo que o foco é voltado para a prática. Eles são abertos à comunidade e, em geral, de curta duração.

Previstos pelo artigo 42 da Lei de Diretrizes e Bases da Educação Nacional (LDB), eles preparam o profissional para atuar em ocupações diversas e oferecem



**ESTADO DO PIAUÍ**  
**PREFEITURA MUNICIPAL DE PEDRO II**  
**GABINETE DO PREFEITO**

certificado de conclusão. Outro aspecto importante é que, para cursá-los, não há exigência de nível de escolaridade, facilitando o seu acesso.

Por ser indicado tanto para jovens que estão à procura do primeiro emprego ou de uma profissão, quanto para quem já atua no mercado de trabalho e deseja aumentar o seu conhecimento, os Cursos Profissionalizantes são indicados para aqueles que têm interesse e disposição para aprender. No entanto, vale lembrar que cada instituição apresenta as próprias regras e exigências para a matrícula.

**Ação:**

A Prefeitura Municipal de Pedro II através da Secretaria Municipal de Juventude realizaram uma parceria com o Senac-PI, para oferta de 4 cursos através do Senac-Movel. Os Cursos foram realizados no Escola Municipal Monsenhor Lotario. Foram ofertadas mais de 60 vagas para quatro cursos.

- Fotografia com celular: duração de 20 hs, com oferta de 15 vagas, inicio 01 de Setembro e termino 05 de setembro.
- Empreendedorismo: duração 60 hs, com oferta de 15 vagas, inicio 01 de setembro e termino 19 de setembro.
- Social Midia Marketing: duração de 60 hs, com oferta de 15 vagas, inicio 08 de setembro e termino 26 de setembro.
- Planejamento e implantação de loja virtual: duração 24 hs, com oferta de 15 vagas, inicio 26 de setembro e termino 03 de outubro.

Todos os cursos foram ministrados por profissionais do Senac de Teresina, ao todo 55 alunos finalizaram os cursos. Fortalecendo o mercado de trabalho de Pedro II.





**ESTADO DO PIAUÍ**  
**PREFEITURA MUNICIPAL DE PEDRO II**  
**GABINETE DO PREFEITO**





## **CURSOS PROFISSIONALIZANTES ACREDITA NO PRIMEIRO PASSO (MINISTÉRIO DO DESENVOLVIMENTO SOCIAL E COMBATE À FOME)**

O Programa Acredita no Primeiro Passo foi criado pelo Governo Federal para ajudar famílias de baixa renda cadastradas no CadÚnico a melhorar de vida através do trabalho e do empreendedorismo.

Ele oferece cursos profissionalizantes, apoio para quem busca emprego e oportunidades para quem quer abrir seu próprio negócio, incluindo acesso a microcrédito com juros baixos e orientação especializada.

Podem participar pessoas entre 16 e 65 anos que tenham seus dados atualizados no CadÚnico. O programa dá atenção especial a mulheres, jovens, pessoas com deficiência, comunidades negras e populações tradicionais, como ribeirinhos e quilombolas, que muitas vezes enfrentam mais dificuldades para conseguir oportunidades.

Várias instituições já estão trabalhando com o programa para oferecer esses benefícios. O Banco do Nordeste e o Banco da Amazônia já estão atendendo os participantes, enquanto Banco do Brasil e Caixa Econômica Federal estão se preparando para começar. Grandes empresas como Coca-Cola, McDonald's e Carrefour também estão participando, criando vagas de emprego e apoiando pequenos negócios.

Em 2024, o programa fechou 44 parcerias importantes com governos estaduais, prefeituras, igrejas e organizações sociais. A meta é fechar ainda mais acordos até o final do ano. Como resultado, muitas pessoas que participaram do programa já estão conseguindo melhorar sua renda - algumas até triplicando o que ganhavam antes.

Se você deseja ter seu próprio negócio e precisa de um empréstimo para começar ou fazer o negócio crescer, pode procurar ajuda nas Salas do Empreendedor do SEBRAE na sua cidade. Outra opção é buscar instituições que trabalham com o Programa Nacional de Microcrédito, como bancos públicos (Banco do Nordeste e Banco da Amazônia), cooperativas de crédito ou agências de fomento.

O Programa Acredita no Primeiro Passo oferece cursos de qualificação profissional, oportunidades de emprego e apoio ao empreendedorismo. Os parceiros podem:

- Identificar pessoas cadastradas no Cadastro Único e incentivá-las a se inscrever no Portal do Programa Acredita no Primeiro Passo;
- Buscar novos parceiros para fortalecer a rede (outras entidades públicas);
- Oferecer cursos de qualificação no portal;
- Fornecer assistência técnica e gerencial para empreendedorismo e estruturação de negócios;



**ESTADO DO PIAUÍ**  
**PREFEITURA MUNICIPAL DE PEDRO II**  
**GABINETE DO PREFEITO**

Ampliar a oferta de serviços financeiros, como acesso ao microcrédito produtivo orientado e garantido;

Coletar dados relevantes para o município sobre vagas de emprego e cursos de qualificação gratuitos na região, além de outras informações; e

No setor privado, disponibilizar vagas de trabalho e contratar pessoas compatíveis com o perfil da empresa.

**Ação:**

A Secretaria Municipal de Juventude, Prefeitura Municipal de Pedro II, UFPI, FADEX e Ministério do Desenvolvimento Social e Combate a Fome, firmaram parceria para ofertar o Curso de Formação Empreendedora, com intuito de da qualificação profissional as pessoas que tem inscrição do Cad-único. O Curso de Formação Empreendedora teve duração de 96 horas. Ao todo foram realizadas mais de 90 matrículas, formando duas turmas com 45 anos cada. As aulas foram realizadas nas salas das sede da Secretaria Municipal de Juventude no turno noturno. A aula inaugural foi realizada no dia 10 de novembro.

Todo o material didático, fardamento e lanche foi oferecido pelo programa. Os professores foram selecionados por meio de análise curricular e passaram por toda uma capacitação.

Ao final do cursos foram selecionados 10 alunos para irem participar da segunda etapa do projeto, onde o Bando de Fomento do Piaui, ira da incentivos financeiros com empréstimos com baixa taxa de juros, com intuito de ajuda a crescer o seu negocio ou ajuda na criação de novos empreendimentos.





**ESTADO DO PIAUÍ**  
**PREFEITURA MUNICIPAL DE PEDRO II**  
**GABINETE DO PREFEITO**





**ESTADO DO PIAUÍ**  
**PREFEITURA MUNICIPAL DE PEDRO II**  
**GABINETE DO PREFEITO**





## **JOGOS OLIMPICOS PEDROSSEGUNDESES 2025**

Praticar esportes durante a infância é fundamental para o desenvolvimento físico e mental das crianças. Além de estimular a coordenação motora e o condicionamento físico, a prática esportiva contribui para a melhoria da saúde geral e o bem-estar dos pequenos. Através do esporte, as crianças aprendem a trabalhar em equipe, desenvolvem habilidades de comunicação e aprendem a lidar com a pressão e frustração, o que é essencial para a formação de um indivíduo equilibrado.

Além disso, a prática esportiva na infância ajuda no desenvolvimento da autoestima e da disciplina, pois a criança aprende a estabelecer metas, a se esforçar para alcançá-las e a lidar com as consequências dos seus atos. O esporte também ensina valores importantes como respeito, superação e fair play, que são essenciais para a formação de cidadãos responsáveis. Portanto, é fundamental que as crianças tenham acesso às atividades esportivas desde cedo, para que possam colher os inúmeros benefícios que o esporte proporciona para a educação e o desenvolvimento integral.

Promoção de valores como trabalho em equipe e disciplina

O esporte desempenha um papel fundamental na promoção de valores importantes como trabalho em equipe e disciplina. Através da prática esportiva, os indivíduos aprendem a colaborar uns com os outros, a respeitar as regras estabelecidas e a se esforçar para alcançar objetivos em comum. O trabalho em equipe é essencial em diversas áreas da vida, e o esporte proporciona uma oportunidade única para desenvolver essa habilidade de forma prática e dinâmica.

A disciplina é outro valor que é fortalecido através da participação em atividades esportivas. Para alcançar sucesso em um esporte, é necessário dedicação, comprometimento e autocontrole. Os atletas aprendem a seguir rotinas, a respeitar horários e a manter o foco em suas metas, desenvolvendo assim uma mentalidade disciplinada que pode ser aplicada em outras áreas de suas vidas. Dessa forma, o esporte não apenas contribui para a educação física, mas também para a formação de cidadãos mais completos e preparados para os desafios do mundo atual.

– Contribuição para a socialização e integração dos alunos

O esporte desempenha um papel fundamental na socialização e integração dos alunos, promovendo a criação de laços e a construção de amizades saudáveis. Através da prática esportiva, os estudantes têm a oportunidade de interagir de forma colaborativa, desenvolvendo habilidades sociais e emocionais essenciais para a convivência em sociedade.

Além disso, o esporte contribui para a integração de diferentes grupos e culturas, proporcionando um ambiente inclusivo e diversificado. Durante as atividades esportivas, os alunos têm a oportunidade de conhecer pessoas com diferentes origens e experiências, promovendo o respeito mútuo e a valorização da diversidade. Dessa forma, o esporte não apenas favorece o desenvolvimento físico dos alunos,



**ESTADO DO PIAUÍ**  
**PREFEITURA MUNICIPAL DE PEDRO II**  
**GABINETE DO PREFEITO**

mas também estimula a construção de uma comunidade escolar mais unida e acolhedora.

– Melhora do desempenho acadêmico e concentração

Praticar esportes regularmente pode trazer inúmeros benefícios para o desempenho acadêmico e concentração dos estudantes. A prática de atividades físicas estimula o cérebro e pode melhorar a capacidade cognitiva, tornando o processo de aprendizado mais eficaz. Além disso, a prática esportiva ajuda a desenvolver habilidades como disciplina, trabalho em equipe e foco, que são fundamentais para o sucesso na educação.

Além disso, o esporte contribui para a melhoria da saúde física e mental dos estudantes, reduzindo o estresse e promovendo o bem-estar geral. O aumento da energia e disposição proporcionado pela prática esportiva pode resultar em maior produtividade e melhor desempenho nas atividades escolares. Dessa forma, investir na prática de esportes nas escolas pode ser uma maneira eficaz de promover não apenas a saúde, mas também o sucesso acadêmico dos alunos.

**Ação:**

A Prefeitura Municipal de Pedro II, através da Secretaria Municipal de Educação e Secretaria Municipal de Juventude realizaram o maior JOPs de todos os tempos, com mais de 1300 atletas inscritos em mais de 20 esportes diferentes, contou com a participação de mais de 31 escolas da rede municipal, estadual, federal, particular e filantrópica do município de Pedro II. O evento teve início no dia 12 de Novembro e foi finalizado no 21 de Novembro, ocorrendo simultaneamente em 4 locais diferentes.





**ESTADO DO PIAUÍ**  
**PREFEITURA MUNICIPAL DE PEDRO II**  
**GABINETE DO PREFEITO**





**ESTADO DO PIAUÍ**  
**PREFEITURA MUNICIPAL DE PEDRO II**  
**GABINETE DO PREFEITO**





**ESTADO DO PIAUÍ**  
**PREFEITURA MUNICIPAL DE PEDRO II**  
**GABINETE DO PREFEITO**





**ESTADO DO PIAUÍ**  
**PREFEITURA MUNICIPAL DE PEDRO II**  
**GABINETE DO PREFEITO**





**ESTADO DO PIAUÍ**  
**PREFEITURA MUNICIPAL DE PEDRO II**  
**GABINETE DO PREFEITO**

