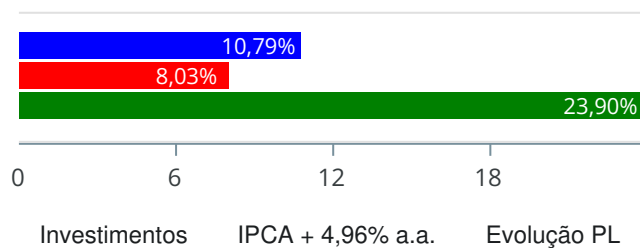


Retorno e Meta de Rentabilidade acumulados no ano de 2025

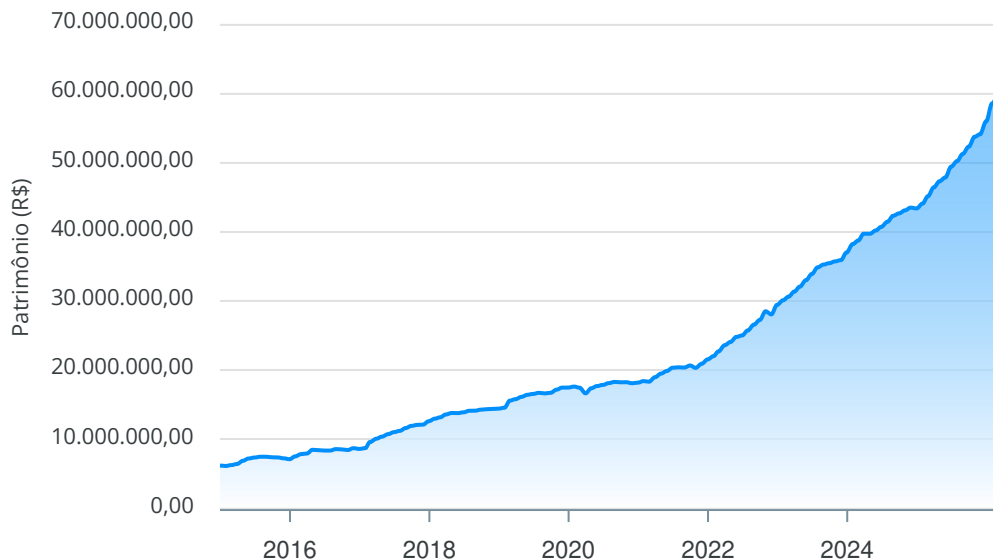
Mês	Saldo Anterior	Aplicações	Resgates	Saldo no Mês	Retorno	Retorno Acum	Retorno Mês	Retorno Acum	Meta Mês	Meta Acum	Gap Acum	VaR
Janeiro	43.408.508,11	775.262,50	777.950,50	44.109.281,07	703.460,96	703.460,96	1,62%	1,62%	0,58%	0,58%	277,40%	1,34%
Fevereiro	44.109.281,07	1.913.988,74	1.024.610,29	45.165.299,24	166.639,72	870.100,68	0,37%	2,00%	1,70%	2,29%	87,04%	1,67%
Março	45.165.299,24	1.648.654,90	730.831,36	46.456.426,65	373.303,87	1.243.404,55	0,81%	2,82%	0,93%	3,24%	87,05%	1,02%
Abril	46.456.426,65	897.576,62	776.010,39	47.337.951,51	759.958,63	2.003.363,18	1,63%	4,50%	0,82%	4,09%	110,15%	1,21%
Mai	47.337.951,51	1.142.219,82	1.063.115,45	47.884.175,42	467.119,54	2.470.482,72	0,99%	5,53%	0,67%	4,78%	115,73%	0,99%
Junho	47.884.175,42	2.583.712,68	1.350.841,65	49.453.929,91	336.883,46	2.807.366,18	0,69%	6,25%	0,63%	5,43%	115,08%	0,86%
Julho	49.453.929,91	1.045.686,28	462.632,50	50.256.593,08	219.609,39	3.026.975,57	0,44%	6,72%	0,70%	6,18%	108,80%	0,76%
Agosto	50.256.593,08	1.476.177,29	1.198.283,26	51.281.557,74	747.070,63	3.774.046,20	1,48%	8,30%	0,29%	6,49%	127,89%	1,55%
Setembro	51.281.557,74	1.946.593,30	1.438.285,53	52.343.941,93	554.076,42	4.328.122,62	1,07%	9,46%	0,91%	7,45%	126,89%	0,71%
Outubro	52.343.941,93	1.570.031,53	778.830,36	53.783.527,33	648.384,23	4.976.506,85	1,22%	10,79%	0,53%	8,03%	134,47%	0,77%

Investimentos x Meta de Rentabilidade x PL



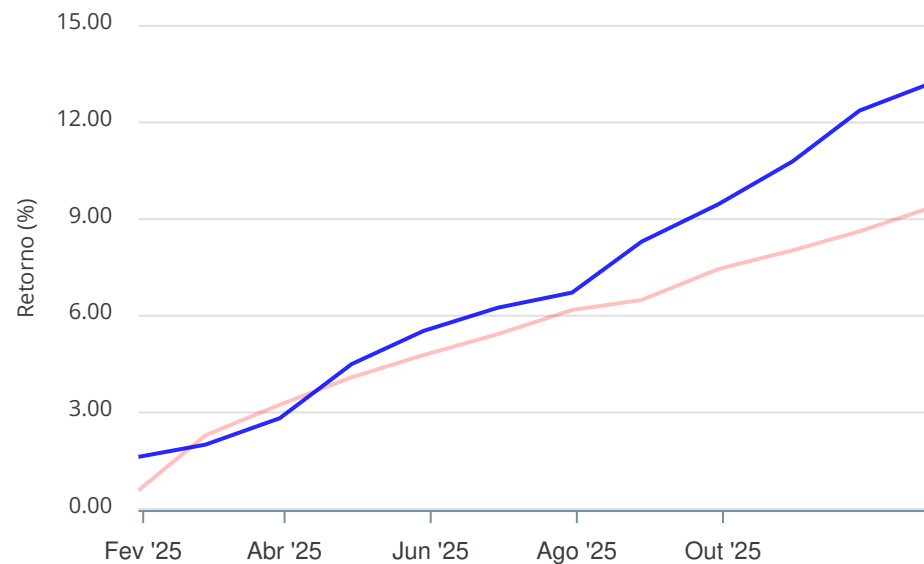
Gráficos ilustrativos de Evolução Patrimonial e indicadores

Evolução do Patrimônio



Comparativo

**ANO** 36M



- Investimentos    Meta de Rentabilidade     CDI     IMA-B
- IMA-B 5     IMA-B 5+     IMA Geral     IRF-M     IRF-M 1
- IRF-M 1+     Ibovespa     IBX     SMLL     IDIV
- Investimentos    Meta de Rentabilidade     CDI     IMA-B
- IMA-B 5
- IMA-B 5+     IMA Geral     IRF-M     IRF-M 1     IRF-M 1+
- Ibovespa     IBX     SMLL     IDIV

Retorno dos Investimentos após as movimentações (aplicações e resgates) no mês de Outubro/2025

FUNDOS DE RENDA FIXA

Ativos Renda Fixa	Saldo Anterior	Aplicações	Resgates	Saldo Atual	Retorno (R\$)	Retorno (%)	(%) Instit	Var - Mês
CAIXA BRASIL GESTÃO ESTRATÉGICA RESP LIMITADA FIF ...	7.363.112,97	0,00	0,00	7.468.553,51	105.440,54	1,43%	1,43%	0,88%
BB IRF-M 1 TÍTULOS PÚBLICOS RESP LIMITADA FIF CIC ...	1.134.384,08	150.000,00	0,00	1.300.420,35	16.036,27	1,25%	1,26%	0,06%
BB ALOCAÇÃO ATIVA RETORNO TOTAL RESP LIMITADA FIF ...	5.112.200,17	0,00	0,00	5.174.475,96	62.275,79	1,22%	1,22%	0,12%
BB IMA-GERAL EX-C TÍTULOS PÚBLICOS RESP LIMITADA F...	322.564,89	0,00	0,00	326.494,29	3.929,40	1,22%	1,22%	0,54%
BB FLUXO RESP LIMITADA FIF CIC RENDA FIXA SIMPLES ...	8.340.887,18	1.401.669,96	404.219,76	9.446.029,82	107.692,44	1,11%	1,18%	0,05%
CAIXA BRASIL IDKA IPCA 2A TÍTULOS PÚBLICOS RESP LI...	3.613.624,94	0,00	0,00	3.652.476,22	38.851,28	1,08%	1,08%	0,57%
CAIXA BRASIL DISPONIBILIDADES RESP LIMITADA FIF CI...	526.356,54	18.361,57	374.610,60	175.887,56	5.780,05	1,06%	1,18%	0,00%
BB IDKA 2 TÍTULOS PÚBLICOS RESP LIMITADA FIF RENDA...	2.016.392,73	0,00	0,00	2.037.271,72	20.878,99	1,04%	1,04%	0,54%
SICREDI INSTITUCIONAL IMA-B RESP LIMITADA FIF CIC ...	1.234.839,63	0,00	0,00	1.247.615,44	12.775,81	1,03%	1,03%	1,52%
CAIXA BRASIL IMA-B 5 TÍTULOS PÚBLICOS RESP LIMITAD...	2.940.612,73	0,00	0,00	2.970.304,09	29.691,36	1,01%	1,01%	0,61%
BB IMA-B 5 RESP LIMITADA FIF CIC RENDA FIXA PREVID...	1.617.487,70	0,00	0,00	1.633.770,91	16.283,21	1,01%	1,01%	0,60%
CAIXA BRASIL ESPECIAL 2026 TÍTULOS PÚBLICOS RESP L...	6.219.846,27	0,00	0,00	6.281.782,81	61.936,54	1,00%	1,00%	0,27%
BB TÍTULOS PÚBLICOS VÉRTICE 2026 RESP LIMITADA FIF...	5.967.557,97	0,00	0,00	6.026.937,79	59.379,82	1,00%	1,00%	0,27%
<b>Total Renda Fixa</b>	<b>46.409.867,80</b>	<b>1.570.031,53</b>	<b>778.830,36</b>	<b>47.742.020,47</b>	<b>540.951,50</b>	<b>1,15%</b>		<b>0,40%</b>

Retorno dos Investimentos após as movimentações (aplicações e resgates) no mês de Outubro/2025

FUNDOS DE RENDA VARIÁVEL, ESTRUTUADOS E FUNDO IMOBILIÁRIO

Ativos Renda Variável	Saldo Anterior	Aplicações	Resgates	Saldo Atual	Retorno (R\$)	Retorno (%)	(%) Instit	Var - Mês
BB VALOR RESP LIMITADA FIF CIC AÇÕES	1.871.437,10	0,00	0,00	1.913.585,91	42.148,81	2,25%	2,25%	5,00%
BB SELEÇÃO FATORIAL RESP LIMITADA FIF CIC AÇÕES	601.226,18	0,00	0,00	613.889,44	12.663,26	2,11%	2,11%	5,92%
BB DIVIDENDOS RESP LIMITADA FIF CIC AÇÕES	1.303.898,25	0,00	0,00	1.326.512,08	22.613,83	1,73%	1,73%	4,98%
BB RESP LIMITADA FIF MULTIMERCADO PREVIDENCIÁRIO L...	1.547.969,30	0,00	0,00	1.569.826,06	21.856,76	1,41%	1,41%	1,34%
CAIXA JUROS E MOEDAS RESP LIMITADA FIF CIC MULTIME...	609.543,30	0,00	0,00	617.693,37	8.150,07	1,34%	1,34%	0,40%
<b>Total Renda Variável</b>	<b>5.934.074,13</b>	<b>0,00</b>	<b>0,00</b>	<b>6.041.506,86</b>	<b>107.432,73</b>	<b>1,81%</b>		<b>3,67%</b>

## Disclaimer

Este documento (caracterizado como relatório, parecer ou análise) foi preparado para uso exclusivo do destinatário, não podendo ser reproduzido ou distribuído por este a qualquer pessoa sem expressa autorização da CRÉDITO E MERCADO CONSULTORIA DE INVESTIMENTOS.. As informações aqui contidas, tem por somente, o objetivo de prover informações e não representa, em nenhuma hipótese, uma oferta de compra e venda ou solicitação de compra e venda de qualquer valor mobiliário ou instrumento financeiro. Trata-se apenas uma OPINIÃO que reflete o momento da análise e são consubstanciadas em informações coletadas em fontes públicas e que julgamos confiáveis.

As informações aqui contidas não representam garantia de exatidão das informações prestadas ou julgamento sobre a qualidade delas, e não devem ser consideradas como tais.

A utilização destas informações em suas tomadas de decisão e consequentes perdas e ganhos não nos torna responsáveis diretos.

As informações deste documento estão em consonância com as informações sobre o(s) produto(s) mencionado(s), entretanto não substituem seus materiais oficiais, como regulamentos, prospectos de divulgação e outros exigidos legalmente. É recomendada a leitura cuidadosa destes materiais, com especial atenção para as cláusulas relativas aos objetivos, aos riscos e à política de investimento do(s) produto(s). Todas as informações podem ser obtidas com os responsáveis pela distribuição, administração, gestão ou no próprio site da CVM (Comissão de Valores Mobiliários) através do link: <https://www.gov.br/cvm/pt-br>.

Sua elaboração buscou atender os objetivos do cliente, considerando a sua situação financeira e seu perfil de investidor.

A rentabilidade obtida no passado não representa garantia de rentabilidade futura e os produtos estruturados e/ou de longo prazo possuem, além da volatilidade, riscos associados à sua carteira de crédito e estruturação. Os riscos inerentes aos diversos tipos de operações com valores mobiliários de bolsa, balcão, nos mercados de liquidação futura e de derivativos, podem resultar em perdas aos investimentos realizados, bem como o inverso proporcionalmente. Todos e qualquer outro valor exibido está representado em Real (BRL) e para os cálculos, foram utilizadas observações diárias, sendo sua fonte o Sistema Quantum Axis e a CVM.

A contratação de empresa de Consultoria de Valores Mobiliários para a emissão deste documento não assegura ou sugere a existência de garantia de resultados futuros ou a isenção de risco. Cabe a Consultoria de Valores Mobiliários a prestação dos serviços de ORIENTAÇÃO, RECOMENDAÇÃO E ACONSELHAMENTO, DE FORMA PROFISSIONAL, INDEPENDENTE E INDIVIDUALIZADA, SOBRE INVESTIMENTOS NO MERCADO DE VALORES MOBILIÁRIOS, CUJA ADOÇÃO E IMPLEMENTAÇÃO SEJAM EXCLUSIVAS DO CLIENTE (Resolução CVM nº 19/2021).

Na apuração do cálculo de rentabilidade da carteira de investimentos são considerados os recursos descritos no Art. 3º da Resolução CMN nº 4.963/2021, provenientes do recolhimento das alíquotas de contribuição dos servidores, exclusivamente com finalidade previdenciária, excluindo qualquer tipo de recurso recebidos com finalidade administrativa, em consonância com a Portaria MTP nº 1.467/2022, art. 84, inciso III, alínea "a".

Os RPPS DEVEM, independente da contratação de Consultoria de Valores Mobiliários, se adequar às normativas pertinentes e principalmente a Portaria MTP nº 1.467/2022 e suas alterações, além da Resolução CMN nº 4.963/2021, que dispõem sobre as aplicações dos recursos financeiros dos Regimes Próprios de Previdência Social, instituídos pela União, Estados, Distrito Federal e Municípios e dá outras providências.

