

Relatório Analítico dos Investimentos

em março e 1º trimestre de 2026

Este relatório atende a Portaria MTP N° 1.467, de 2 de junho de 2022.

Total para cálculo dos limites da Resolução: R\$ 61.122.282,57

Disponibilidades Financeiras: R\$ 0,00

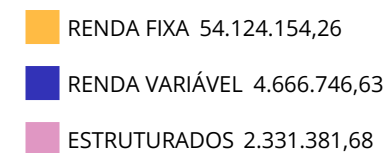
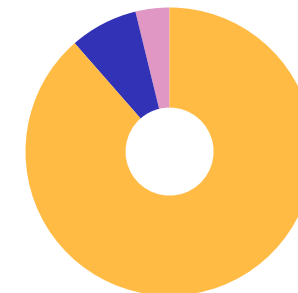
PL Total: R\$ 61.122.282,57

| Fundo | Resgate Carência | Saldo | Particip. S/ PL | Cotistas | % PL Fundo % RPPS/Fundo | Lei |
|---|-------------------|--------------|-----------------|----------|-------------------------|------|
| 63.197.387/0001-38 BB FLUXO SOBERANO RESP LIMITADA FIF CIC RENDA FIXA PREVIDENCIÁRIO CURTO PRAZO | 0 Não há | 301.083,06 | 0,49% | 500 | 0,01% | 7º I |
| 13.322.205/0001-35 BB IDKA 2 TÍTULOS PÚBLICOS RESP LIMITADA FIF RENDA FIXA PREVIDENCIÁRIO | D+1 Não há | 2.158.120,95 | 3,53% | 641 | 0,05% | 7º I |
| 03.543.447/0001-03 BB IMA-B 5 RESP LIMITADA FIF CIC RENDA FIXA PREVIDENCIÁRIO LP | D+1 Não há | 1.729.770,29 | 2,83% | 600 | 0,05% | 7º I |
| 14.964.240/0001-10 BB IMA-GERAL EX-C TÍTULOS PÚBLICOS RESP LIMITADA FIF RENDA FIXA PREVIDENCIÁRIO | D+1 Não há | 1.139.135,65 | 1,86% | 86 | 0,40% | 7º I |
| 11.328.882/0001-35 BB IRF-M 1 TÍTULOS PÚBLICOS RESP LIMITADA FIF CIC RENDA FIXA PREVIDENCIÁRIO | D+0 Não há | 2.030.759,99 | 3,32% | 1.194 | 0,02% | 7º I |
| 32.161.826/0001-29 BB IRF-M 1+ RESP LIMITADA FIF RENDA FIXA PREVIDENCIÁRIO | D+1 Não há | 5.973.223,06 | 9,77% | 61 | 1,52% | 7º I |
| 59.816.458/0001-66 BB PREVIDENCIÁRIO RENDA FIXA TÍTULOS PÚBLICOS VÉRTICE ESPECIAL 2029 FIF RESPONSA... | D+0 Não há | 1.519.926,83 | 2,49% | 21 | 1,41% | 7º I |
| 54.602.092/0001-09 BB TÍTULOS PÚBLICOS VÉRTICE 2026 RESP LIMITADA FIF RENDA FIXA PREVIDENCIÁRIO | D+0 17/08/2026 | 6.222.441,07 | 10,18% | 414 | 0,14% | 7º I |
| 55.749.879/0001-60 BB TÍTULOS PÚBLICOS VÉRTICE 2030 II RESP LIMITADA FIF RENDA FIXA PREVIDENCIÁRIO | D+0 15/08/2030 | 1.517.662,36 | 2,48% | 38 | 0,52% | 7º I |
| 49.964.637/0001-97 BB TÍTULOS PÚBLICOS VÉRTICE ESPECIAL 2027 RESP LIMITADA FIF RENDA FIXA PREVIDENC... | D+0 Não há | 1.518.270,76 | 2,48% | 69 | 0,43% | 7º I |
| 50.099.960/0001-29 BB TÍTULOS PÚBLICOS VÉRTICE ESPECIAL 2028 RESP LIMITADA FIF RENDA FIXA PREVIDENC... | D+0 Não há | 1.520.734,24 | 2,49% | 29 | 1,03% | 7º I |
| 14.508.643/0001-55 CAIXA BRASIL DISPONIBILIDADES RESP LIMITADA FIF CIC RENDA FIXA SIMPLES | D+0 Não há | 76.098,79 | 0,12% | 373 | 0,01% | 7º I |

| Fundo | Resgate Carência | Saldo | Particip. S/ PL | Cotistas | % PL Fundo % RPPS/Fundo | Lei |
|---|-------------------|--------------|-----------------|----------|-----------------------------|-------|
| 56.134.800/0001-50 CAIXA BRASIL ESPECIAL 2026 TÍTULOS PÚBLICOS RESP LIMITADA FIF RENDA FIXA | D+0 17/08/2026 | 6.483.237,54 | 10,61% | 305 | 0,19% | 7º I |
| 23.215.097/0001-55 CAIXA BRASIL GESTÃO ESTRATÉGICA RESP LIMITADA FIF CIC RENDA FIXA | D+0 Não há | 7.782.960,04 | 12,73% | 503 | 0,21% | 7º I |
| 14.386.926/0001-71 CAIXA BRASIL IDKA IPCA 2A TÍTULOS PÚBLICOS RESP LIMITADA FIF RENDA FIXA LP | D+0 Não há | 3.905.779,01 | 6,39% | 615 | 0,14% | 7º I |
| 11.060.913/0001-10 CAIXA BRASIL IMA-B 5 TÍTULOS PÚBLICOS RESP LIMITADA FIF RENDA FIXA LP | D+0 Não há | 3.450.450,23 | 5,65% | 694 | 0,07% | 7º I |
| 11.087.118/0001-15 SICREDI INSTITUCIONAL IMA-B RESP LIMITADA FIF CIC RENDA FIXA LP | D+1 Não há | 1.313.430,80 | 2,15% | 254 | 0,29% | 7º I |
| 35.292.588/0001-89 BB ALOCAÇÃO ATIVA RETORNO TOTAL RESP LIMITADA FIF CIC RENDA FIXA PREVIDENCIÁRIO | D+3 Não há | 5.478.727,78 | 8,96% | 465 | 0,12% 58,40% 19 III § 2º | 7º V |
| 13.077.415/0001-05 BB FLUXO RESP LIMITADA FIF CIC RENDA FIXA SIMPLES PREVIDENCIÁRIO | D+0 Não há | 2.341,81 | 0,00% | 788 | 0,00% 49,80% | 7º V |
| 05.100.191/0001-87 BB DIVIDENDOS RESP LIMITADA FIF CIC AÇÕES | D+4 Não há | 1.622.117,54 | 2,65% | 18.014 | 0,26% 32,10% | 8º I |
| 07.882.792/0001-14 BB SELEÇÃO FATORIAL RESP LIMITADA FIF CIC AÇÕES | D+3 Não há | 691.164,76 | 1,13% | 13.118 | 0,14% 58,40% 19 III § 2º | 8º I |
| 29.258.294/0001-38 BB VALOR RESP LIMITADA FIF CIC AÇÕES | D+33 Não há | 2.353.464,33 | 3,85% | 892 | 0,37% 68,00% 19 III § 2º | 8º I |
| 10.418.362/0001-50 BB RESP LIMITADA FIF MULTIMERCADO PREVIDENCIÁRIO LP | D+4 Não há | 1.685.435,81 | 2,76% | 114 | 0,66% 41,80% | 10º I |
| 14.120.520/0001-42 CAIXA JUROS E MOEDAS RESP LIMITADA FIF CIC MULTIMERCADO LP | D+0 Não há | 645.945,87 | 1,06% | 1.463 | 0,08% S/Info | 10º I |

Enquadramento e Política de Investimento (RENDA FIXA) - base (Março / 2026) - Resolução CMN nº 5.272, 18/12/2025

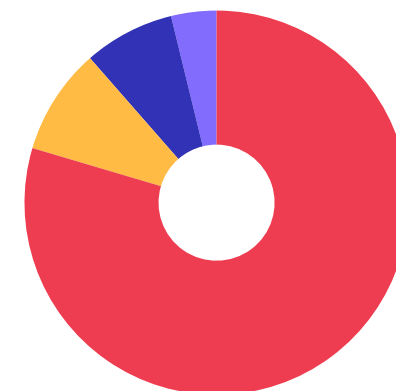
| Artigos - Renda Fixa | Resolução | Carteira \$ | Carteira | Estratégia PI - 2026 | | | GAP Superior |
|---|----------------|----------------------|---------------|----------------------|---------------|----------------|---------------|
| | | | | Inf | Alvo | Sup | |
| 7º I - Fundo/Classe 100% Título Públicos ou ETF TP TN | 100,00% | 48.643.084,67 | 79,58% | 0,00% | 56,00% | 100,00% | 12.479.197,90 |
| 7º II - Títulos Públicos - Oferta Primária/Plataformas | 100,00% | 0,00 | 0,00% | 0,00% | 3,00% | 100,00% | 61.122.282,57 |
| 7º V - Fundo/Classe de Investimento em Renda Fixa/ETF sem Crédito Privado | 0,00% | 5.481.069,59 | 8,97% | 0,00% | 28,00% | 32,00% | 14.078.060,83 |
| Total Renda Fixa | 100,00% | 54.124.154,26 | 88,55% | 0,00% | 87,00% | 232,00% | |



Enquadramento e Política de Investimento (RENDA VARIÁVEL E EXTERIOR) - base (Março / 2026) - Resolução CMN nº 5.272, 18/12/2025

| Artigos - Renda Variável / Estruturado / Imobiliário | Resolução | Carteira \$ | Carteira | Estratégia PI - 2026 | | | GAP Superior |
|---|---------------|---------------------|---------------|----------------------|---------------|---------------|--------------|
| | | | | Inf | Alvo | Sup | |
| 8º I - Fundo/Classe de Investimento em Ações | 0,00% | 4.666.746,63 | 7,64% | 0,00% | 7,00% | 12,00% | 2.667.927,28 |
| 10º I - Fundo/Classe de Investimento Multimercado | 0,00% | 2.331.381,68 | 3,81% | 0,00% | 4,00% | 6,00% | 1.335.955,27 |
| Total Renda Variável / Estruturado / Imobiliário | 30,00% | 6.998.128,31 | 11,45% | 0,00% | 11,00% | 18,00% | |

| Empréstimo Consignado | Resolução | Carteira \$ | Carteira | Estratégia de Alocação PI - 2026 | | | GAP Superior |
|-------------------------------|-----------|-------------|----------|----------------------------------|-------|----------|--------------|
| | | | | Inferior | Alvo | Superior | |
| 12º - Empréstimos Consignados | 5,00% | 0,00 | 0,00% | 0,00% | 2,00% | 5,00% | 3.056.114,13 |



7º I 7º V 8º I 10º I

Estratégia de Alocação para os Próximos 5 Anos

| Artigos | Estratégia de Alocação - 2026 | | Limite Inferior (%) | Limite Superior (%) |
|----------------------|-------------------------------|------------|---------------------|---------------------|
| | Carteira \$ | Carteira % | | |
| Artigo 7º, Inciso I | 48.643.084,67 | 79,58 | 0,00 | 100,00 |
| Artigo 7º, Inciso II | 0,00 | 0,00 | 0,00 | 100,00 |
| Artigo 7º, Inciso V | 5.481.069,59 | 8,97 | 0,00 | 32,00 |
| Artigo 8º, Inciso I | 4.666.746,63 | 7,64 | 0,00 | 12,00 |
| Artigo 10º, Inciso I | 2.331.381,68 | 3,81 | 0,00 | 6,00 |
| Artigo 12º | 0,00 | 0,00 | 0,00 | 5,00 |

Retorno dos investimentos e Benchmark's de ativos no mês de Março/2026 - RENDA FIXA

| | Mês | Ano | 3M | 6M | 12M | 24M | VaR Mês | Volatilidade 12M |
|--|--------|-------|-------|-------|--------|--------|---------|------------------|
| IPCA + 5,00% ao ano (Benchmark) | 1,31% | 3,13% | 3,17% | 5,07% | 9,35% | 21,11% | - | - |
| BB TÍTULOS PÚBLICOS VÉRTICE 2030 II RESP LIMITADA FIF RENDA FIXA ... | 0,60% | 3,11% | 3,11% | 6,47% | 12,21% | - | 3,32% | 3,74% |
| BB TÍTULOS PÚBLICOS VÉRTICE 2026 RESP LIMITADA FIF RENDA FIXA PRE... | 2,06% | 4,47% | 4,47% | 7,37% | 13,53% | - | 0,42% | 0,83% |
| BB TÍTULOS PÚBLICOS VÉRTICE ESPECIAL 2028 RESP LIMITADA FIF RENDA... | 1,35% | 3,77% | 3,77% | 6,99% | - | - | 1,86% | - |
| BB TÍTULOS PÚBLICOS VÉRTICE ESPECIAL 2027 RESP LIMITADA FIF RENDA... | 1,74% | 4,13% | 4,13% | 7,43% | - | - | 0,71% | - |
| CAIXA BRASIL ESPECIAL 2026 TÍTULOS PÚBLICOS RESP LIMITADA FIF REN... | 2,06% | 1,42% | 1,42% | 4,24% | 6,95% | - | 0,42% | 4,23% |
| IDKA IPCA 2 Anos (Benchmark) | 1,39% | 3,86% | 3,86% | 7,24% | 12,85% | 20,45% | - | - |
| CAIXA BRASIL IDKA IPCA 2A TÍTULOS PÚBLICOS RESP LIMITADA FIF REND... | 1,46% | 3,86% | 3,86% | 7,10% | 12,37% | 19,63% | 1,60% | 1,78% |
| BB IDKA 2 TÍTULOS PÚBLICOS RESP LIMITADA FIF RENDA FIXA PREVIDENC... | 1,45% | 3,84% | 3,84% | 7,03% | 12,48% | 20,31% | 1,48% | 1,66% |
| IMA Geral (Benchmark) | 0,55% | 3,07% | 3,07% | 6,66% | 14,36% | 22,39% | - | - |
| BB IMA-GERAL EX-C TÍTULOS PÚBLICOS RESP LIMITADA FIF RENDA FIXA P... | 0,58% | 3,06% | 3,06% | 6,61% | 14,26% | 22,01% | 1,55% | 1,66% |
| IRF-M 1+ (Benchmark) | -1,21% | 2,02% | 2,02% | 5,40% | 16,16% | 18,67% | - | - |
| BB IRF-M 1+ RESP LIMITADA FIF RENDA FIXA PREVIDENCIÁRIO | -1,29% | 1,84% | 1,84% | 5,13% | 15,64% | 17,66% | 4,32% | 4,50% |
| IRF-M 1 (Benchmark) | 1,02% | 3,28% | 3,28% | 6,96% | 14,71% | 26,63% | - | - |
| BB IRF-M 1 TÍTULOS PÚBLICOS RESP LIMITADA FIF CIC RENDA FIXA PREV... | 0,98% | 3,20% | 3,20% | 6,79% | 14,35% | 25,84% | 0,32% | 0,30% |

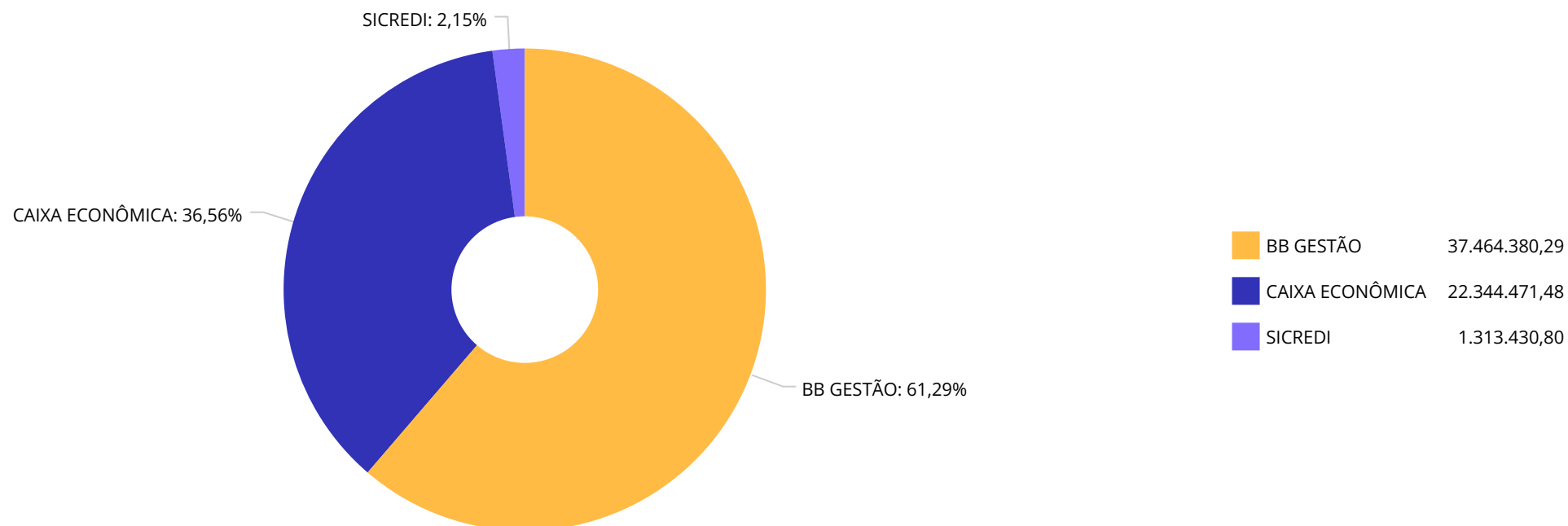
Retorno dos investimentos e Benchmark's de ativos no mês de Março/2026 - RENDA FIXA

| | Mês | Ano | 3M | 6M | 12M | 24M | VaR Mês | Volatilidade 12M |
|--|--------|-------|-------|-------|--------|--------|---------|------------------|
| IMA-B 5 (Benchmark) | 1,39% | 3,87% | 3,87% | 7,06% | 12,47% | 20,63% | - | - |
| CAIXA BRASIL IMA-B 5 TÍTULOS PÚBLICOS RESP LIMITADA FIF RENDA FIX... | 1,38% | 3,80% | 3,80% | 6,95% | 12,25% | 20,12% | 1,55% | 1,79% |
| BB IMA-B 5 RESP LIMITADA FIF CIC RENDA FIXA PREVIDENCIÁRIO LP | 1,37% | 3,80% | 3,80% | 6,94% | 12,29% | 20,11% | 1,54% | 1,78% |
| IMA-B (Benchmark) | 0,17% | 2,98% | 2,98% | 6,51% | 12,66% | 13,50% | - | - |
| SICREDI INSTITUCIONAL IMA-B RESP LIMITADA FIF CIC RENDA FIXA LP | 0,08% | 2,85% | 2,85% | 6,36% | 12,42% | 12,84% | 3,92% | 4,45% |
| CDI (Benchmark) | 1,21% | 3,41% | 3,41% | 7,12% | 14,79% | 27,72% | - | - |
| CAIXA BRASIL DISPONIBILIDADES RESP LIMITADA FIF CIC RENDA FIXA SI... | 1,14% | 3,19% | 3,19% | 6,61% | 13,62% | 25,13% | 0,00% | 0,01% |
| BB FLUXO SOBERANO RESP LIMITADA FIF CIC RENDA FIXA PREVIDENCIÁRIO... | 1,10% | - | - | - | - | - | 0,01% | - |
| BB ALOCAÇÃO ATIVA RETORNO TOTAL RESP LIMITADA FIF CIC RENDA FIXA ... | 1,28% | 3,54% | 3,54% | 7,17% | 14,49% | 24,76% | 0,38% | 0,33% |
| BB FLUXO RESP LIMITADA FIF CIC RENDA FIXA SIMPLES PREVIDENCIÁRIO | 1,14% | 3,19% | 3,19% | 6,63% | 13,68% | 25,25% | 0,01% | 0,04% |
| IPCA (Benchmark) | 0,88% | 1,92% | 1,92% | 2,53% | 4,14% | 9,85% | - | - |
| CAIXA BRASIL GESTÃO ESTRATÉGICA RESP LIMITADA FIF CIC RENDA FIXA | -0,57% | 2,35% | 2,35% | 5,70% | 13,21% | 21,74% | 2,95% | 2,63% |
| BB PREVIDENCIÁRIO RENDA FIXA TÍTULOS PÚBLICOS VÉRTICE ESPECIAL 20... | 0,93% | 3,55% | 3,55% | 6,66% | - | - | 2,40% | - |

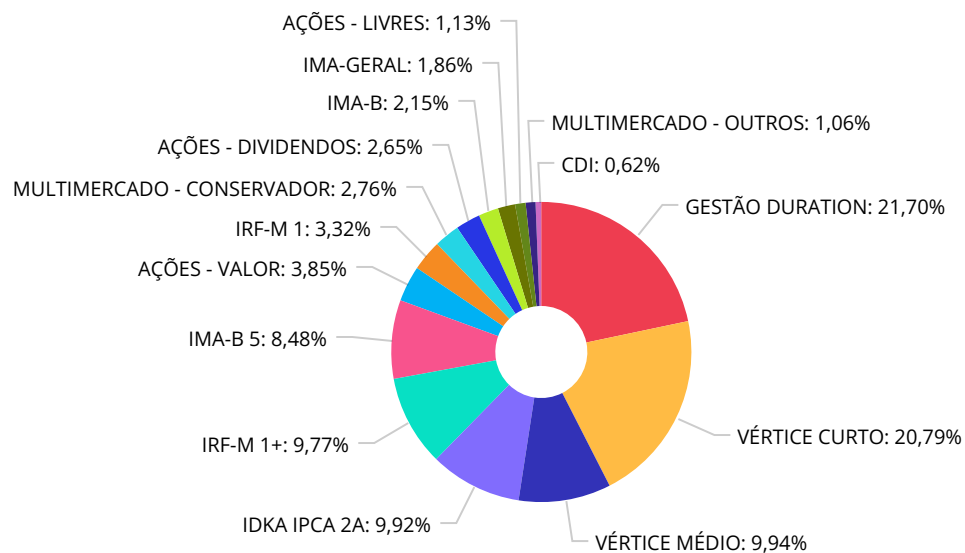
Retorno dos investimentos e Benchmark's de ativos no mês de Março/2026 - RENDA VARIÁVEL, ESTRUTURADOS E FUNDO IMOBILIÁRIO

| | Mês | Ano | 3M | 6M | 12M | 24M | VaR Mês | Volatilidade 12M |
|--|--------|--------|--------|--------|--------|--------|---------|------------------|
| CDI (Benchmark) | 1,21% | 3,41% | 3,41% | 7,12% | 14,79% | 27,72% | - | - |
| CAIXA JUROS E MOEDAS RESP LIMITADA FIF CIC MULTIMERCADO LP | 0,02% | 2,62% | 2,62% | 5,97% | 13,15% | 24,49% | 1,56% | 1,39% |
| BB RESP LIMITADA FIF MULTIMERCADO PREVIDENCIÁRIO LP | 0,62% | 5,03% | 5,03% | 8,88% | 15,28% | 22,76% | 0,72% | 3,23% |
| Ibovespa (Benchmark) | -0,70% | 16,35% | 16,35% | 28,19% | 43,91% | 46,33% | - | - |
| BB VALOR RESP LIMITADA FIF CIC AÇÕES | -0,53% | 15,28% | 15,28% | 25,76% | 39,65% | 30,85% | 11,90% | 15,97% |
| BB SELEÇÃO FATORIAL RESP LIMITADA FIF CIC AÇÕES | -5,27% | 5,48% | 5,48% | 14,96% | 22,45% | 13,69% | 13,04% | 16,41% |
| IDIV (Benchmark) | -0,23% | 15,13% | 15,13% | 25,20% | 40,93% | 51,49% | - | - |
| BB DIVIDENDOS RESP LIMITADA FIF CIC AÇÕES | 0,28% | 16,59% | 16,59% | 24,41% | 40,14% | 41,75% | 10,85% | 15,57% |

Distribuição dos ativos por Administradores - base (Março / 2026)



Distribuição dos ativos por Sub-Segmentos - base (Março / 2026)

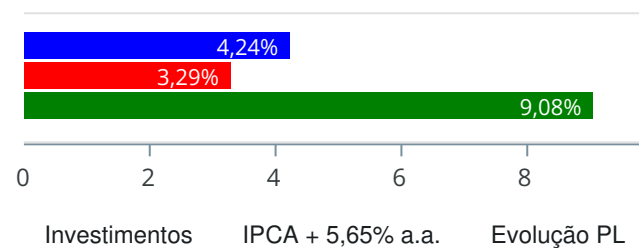


| | | | | | | | |
|------------------------------|---------------|-------------------------|---------------|-----------------|--------------|----------------|--------------|
| ■ GESTÃO DURATION | 13.261.687,82 | ■ VÉRTICE CURTO | 12.705.678,61 | ■ VÉRTICE MÉDIO | 6.076.594,19 | ■ IDKA IPCA 2A | 6.063.899,96 |
| ■ IRF-M 1+ | 5.973.223,06 | ■ IMA-B 5 | 5.180.220,52 | ■ AÇÕES - VALOR | 2.353.464,33 | ■ IRF-M 1 | 2.030.759,99 |
| ■ MULTIMERCADO - CONSERVADOR | 1.685.435,81 | ■ AÇÕES - DIVIDENDOS | 1.622.117,54 | ■ IMA-B | 1.313.430,80 | ■ IMA-GERAL | 1.139.135,65 |
| ■ AÇÕES - LIVRES | 691.164,76 | ■ MULTIMERCADO - OUTROS | 645.945,87 | ■ CDI | 379.523,66 | | |

Retorno e Meta de Rentabilidade acumulados no ano de 2026

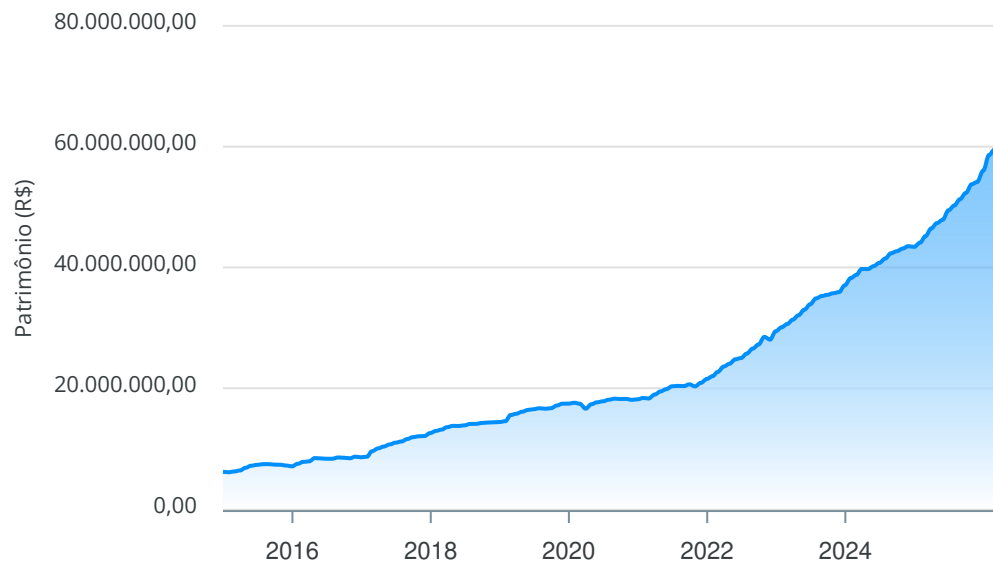
| Mês | Saldo Anterior | Aplicações | Resgates | Saldo no Mês | Retorno | Retorno Acum | Retorno Mês | Retorno Acum | Meta Mês | Meta Acum | Gap Acum | VaR |
|-----------|----------------|---------------|---------------|---------------|--------------|--------------|-------------|--------------|----------|-----------|----------|-------|
| Janeiro | 56.033.392,97 | 2.840.963,81 | 1.439.867,96 | 58.591.109,27 | 1.156.620,45 | 1.156.620,45 | 2,01% | 2,01% | 0,79% | 0,79% | 254,73% | 1,02% |
| Fevereiro | 58.591.109,27 | 1.243.662,81 | 1.120.054,19 | 59.471.644,35 | 756.926,46 | 1.913.546,91 | 1,29% | 3,33% | 1,10% | 1,90% | 175,64% | 1,52% |
| Março | 59.471.644,35 | 13.250.000,00 | 12.134.382,09 | 61.122.282,57 | 535.020,31 | 2.448.567,22 | 0,88% | 4,24% | 1,37% | 3,29% | 129,06% | 2,47% |

Investimentos x Meta de Rentabilidade x PL



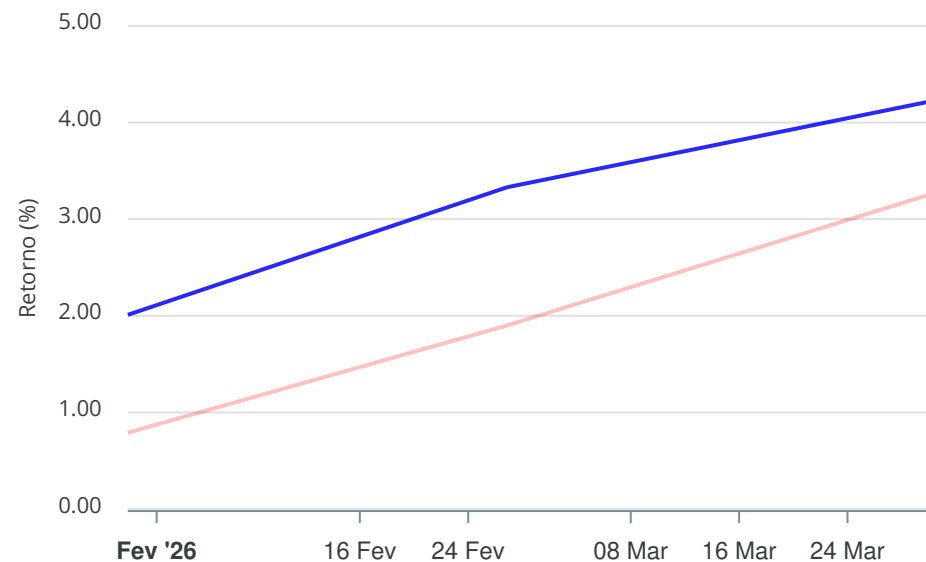
Gráficos ilustrativos de Evolução Patrimonial e indicadores

Evolução do Patrimônio



Comparativo

ANO 36M



- Investimentos Meta de Rentabilidade CDI IMA-B
- IMA-B 5 IMA-B 5+ IMA Geral IRF-M IRF-M 1
- IRF-M 1+ Ibovespa IBX SMLL IDIV

Retorno dos Investimentos após as movimentações (aplicações e resgates) no mês de Março/2026

FUNDOS DE RENDA FIXA

| Ativos Renda Fixa | Saldo Anterior | Aplicações | Resgates | Saldo Atual | Retorno (R\$) | Retorno (%) | (%) Instit | Var - Mês |
|---|----------------------|----------------------|----------------------|----------------------|-------------------|--------------|------------|--------------|
| BB TÍTULOS PÚBLICOS VÉRTICE 2026 RESP LIMITADA FIF... | 6.097.142,37 | 0,00 | 0,00 | 6.222.441,07 | 125.298,70 | 2,06% | 2,06% | 0,42% |
| CAIXA BRASIL ESPECIAL 2026 TÍTULOS PÚBLICOS RESP L... | 6.352.700,81 | 0,00 | 0,00 | 6.483.237,54 | 130.536,73 | 2,05% | 2,05% | 0,42% |
| BB IDKA 2 TÍTULOS PÚBLICOS RESP LIMITADA FIF RENDA... | 2.127.313,93 | 0,00 | 0,00 | 2.158.120,95 | 30.807,02 | 1,45% | 1,45% | 1,48% |
| CAIXA BRASIL IDKA IPCA 2A TÍTULOS PÚBLICOS RESP LI... | 4.205.611,91 | 0,00 | 360.000,00 | 3.905.779,01 | 60.167,10 | 1,43% | 1,46% | 1,60% |
| BB TÍTULOS PÚBLICOS VÉRTICE ESPECIAL 2028 RESP LIM... | 0,00 | 1.500.000,00 | 0,00 | 1.520.734,24 | 20.734,24 | 1,38% | 1,35% | 1,86% |
| CAIXA BRASIL IMA-B 5 TÍTULOS PÚBLICOS RESP LIMITAD... | 3.403.510,33 | 0,00 | 0,00 | 3.450.450,23 | 46.939,90 | 1,38% | 1,38% | 1,55% |
| BB IMA-B 5 RESP LIMITADA FIF CIC RENDA FIXA PREVID... | 1.706.364,13 | 0,00 | 0,00 | 1.729.770,29 | 23.406,16 | 1,37% | 1,37% | 1,54% |
| BB PREVIDENCIÁRIO RENDA FIXA TÍTULOS PÚBLICOS VÉRT... | 0,00 | 1.500.000,00 | 0,00 | 1.519.926,83 | 19.926,83 | 1,33% | 0,93% | 2,40% |
| BB ALOCAÇÃO ATIVA RETORNO TOTAL RESP LIMITADA FIF ... | 5.409.733,77 | 0,00 | 0,00 | 5.478.727,78 | 68.994,01 | 1,28% | 1,28% | 0,38% |
| BB TÍTULOS PÚBLICOS VÉRTICE ESPECIAL 2027 RESP LIM... | 0,00 | 1.500.000,00 | 0,00 | 1.518.270,76 | 18.270,76 | 1,22% | 1,74% | 0,71% |
| BB TÍTULOS PÚBLICOS VÉRTICE 2030 II RESP LIMITADA ... | 0,00 | 1.500.000,00 | 0,00 | 1.517.662,36 | 17.662,36 | 1,18% | 0,60% | 3,32% |
| CAIXA BRASIL DISPONIBILIDADES RESP LIMITADA FIF CI... | 95.161,93 | 0,00 | 20.000,00 | 76.098,79 | 936,86 | 0,98% | 1,14% | 0,00% |
| BB IRF-M 1 TÍTULOS PÚBLICOS RESP LIMITADA FIF CIC ... | 2.011.025,65 | 0,00 | 0,00 | 2.030.759,99 | 19.734,34 | 0,98% | 0,98% | 0,32% |
| BB IMA-GERAL EX-C TÍTULOS PÚBLICOS RESP LIMITADA F... | 512.803,39 | 620.000,00 | 0,00 | 1.139.135,65 | 6.332,26 | 0,56% | 0,58% | 1,55% |
| BB FLUXO RESP LIMITADA FIF CIC RENDA FIXA SIMPLES ... | 11.376.217,20 | 0,00 | 11.424.382,09 | 2.341,81 | 50.506,70 | 0,44% | 1,14% | 0,01% |
| BB FLUXO SOBERANO RESP LIMITADA FIF CIC RENDA FIXA... | 0,00 | 630.000,00 | 330.000,00 | 301.083,06 | 1.083,06 | 0,17% | 1,10% | 0,01% |
| SICREDI INSTITUCIONAL IMA-B RESP LIMITADA FIF CIC ... | 1.312.348,51 | 0,00 | 0,00 | 1.313.430,80 | 1.082,29 | 0,08% | 0,08% | 3,92% |
| BB IRF-M 1+ RESP LIMITADA FIF RENDA FIXA PREVIDENC... | 0,00 | 6.000.000,00 | 0,00 | 5.973.223,06 | -26.776,94 | -0,45% | -1,29% | 4,32% |
| CAIXA BRASIL GESTÃO ESTRATÉGICA RESP LIMITADA FIF ... | 7.827.511,59 | 0,00 | 0,00 | 7.782.960,04 | -44.551,55 | -0,57% | -0,57% | 2,95% |
| Total Renda Fixa | 52.437.445,52 | 13.250.000,00 | 12.134.382,09 | 54.124.154,26 | 571.090,83 | 1,07% | | 1,73% |

Retorno dos Investimentos após as movimentações (aplicações e resgates) no mês de Março/2026

FUNDOS DE RENDA VARIÁVEL, ESTRUTUADOS E FUNDO IMOBILIÁRIO

| Ativos Renda Variável | Saldo Anterior | Aplicações | Resgates | Saldo Atual | Retorno (R\$) | Retorno (%) | (%) Instit | Var - Mês |
|---|---------------------|-------------|-------------|---------------------|-------------------|---------------|------------|--------------|
| BB RESP LIMITADA FIF MULTIMERCADO PREVIDENCIÁRIO L... | 1.675.070,33 | 0,00 | 0,00 | 1.685.435,81 | 10.365,48 | 0,62% | 0,62% | 0,72% |
| BB DIVIDENDOS RESP LIMITADA FIF CIC AÇÕES | 1.617.641,26 | 0,00 | 0,00 | 1.622.117,54 | 4.476,28 | 0,28% | 0,28% | 10,85% |
| CAIXA JUROS E MOEDAS RESP LIMITADA FIF CIC MULTIME... | 645.803,97 | 0,00 | 0,00 | 645.945,87 | 141,90 | 0,02% | 0,02% | 1,56% |
| BB VALOR RESP LIMITADA FIF CIC AÇÕES | 2.366.087,03 | 0,00 | 0,00 | 2.353.464,33 | -12.622,70 | -0,53% | -0,53% | 11,90% |
| BB SELEÇÃO FATORIAL RESP LIMITADA FIF CIC AÇÕES | 729.596,24 | 0,00 | 0,00 | 691.164,76 | -38.431,48 | -5,27% | -5,27% | 13,04% |
| Total Renda Variável | 7.034.198,83 | 0,00 | 0,00 | 6.998.128,31 | -36.070,52 | -0,51% | | 8,12% |

Retorno dos Investimentos após as movimentações (aplicações e resgates) no 1º Trimestre/2026

FUNDOS DE RENDA FIXA

| Ativos Renda Fixa | Saldo Anterior | Aplicações | Resgates | Saldo Atual | Retorno (R\$) | Retorno (%) | (%) Instit |
|---|----------------------|----------------------|----------------------|----------------------|---------------------|--------------|------------|
| BB FLUXO RESP LIMITADA FIF CIC RENDA FIXA SIMPLES ... | 10.831.264,98 | 2.083.801,40 | 13.195.269,82 | 2.341,81 | 282.545,25 | 2,19% | 3,19% |
| CAIXA BRASIL ESPECIAL 2026 TÍTULOS PÚBLICOS RESP L... | 6.392.188,95 | 0,00 | 189.906,93 | 6.483.237,54 | 280.955,52 | 4,40% | 1,42% |
| BB TÍTULOS PÚBLICOS VÉRTICE 2026 RESP LIMITADA FIF... | 6.132.779,22 | 0,00 | 179.951,80 | 6.222.441,07 | 269.613,65 | 4,40% | 4,47% |
| BB ALOCAÇÃO ATIVA RETORNO TOTAL RESP LIMITADA FIF ... | 5.291.415,47 | 0,00 | 0,00 | 5.478.727,78 | 187.312,31 | 3,54% | 3,54% |
| CAIXA BRASIL GESTÃO ESTRATÉGICA RESP LIMITADA FIF ... | 7.604.238,77 | 0,00 | 0,00 | 7.782.960,04 | 178.721,27 | 2,35% | 2,35% |
| CAIXA BRASIL IDKA IPCA 2A TÍTULOS PÚBLICOS RESP LI... | 3.726.493,46 | 390.000,00 | 360.000,00 | 3.905.779,01 | 149.285,55 | 3,63% | 3,86% |
| CAIXA BRASIL IMA-B 5 TÍTULOS PÚBLICOS RESP LIMITAD... | 3.029.701,10 | 300.000,00 | 0,00 | 3.450.450,23 | 120.749,13 | 3,63% | 3,80% |
| BB IDKA 2 TÍTULOS PÚBLICOS RESP LIMITADA FIF RENDA... | 2.078.332,44 | 0,00 | 0,00 | 2.158.120,95 | 79.788,51 | 3,84% | 3,84% |
| BB IMA-B 5 RESP LIMITADA FIF CIC RENDA FIXA PREVID... | 1.666.436,05 | 0,00 | 0,00 | 1.729.770,29 | 63.334,24 | 3,80% | 3,80% |
| BB IRF-M 1 TÍTULOS PÚBLICOS RESP LIMITADA FIF CIC ... | 1.328.920,04 | 650.000,00 | 0,00 | 2.030.759,99 | 51.839,95 | 2,62% | 3,20% |
| SICREDI INSTITUCIONAL IMA-B RESP LIMITADA FIF CIC ... | 1.276.982,64 | 0,00 | 0,00 | 1.313.430,80 | 36.448,16 | 2,85% | 2,85% |
| BB TÍTULOS PÚBLICOS VÉRTICE ESPECIAL 2028 RESP LIM... | 0,00 | 1.500.000,00 | 0,00 | 1.520.734,24 | 20.734,24 | 1,38% | 3,77% |
| BB PREVIDENCIÁRIO RENDA FIXA TÍTULOS PÚBLICOS VÉRT... | 0,00 | 1.500.000,00 | 0,00 | 1.519.926,83 | 19.926,83 | 1,33% | 3,55% |
| BB TÍTULOS PÚBLICOS VÉRTICE ESPECIAL 2027 RESP LIM... | 0,00 | 1.500.000,00 | 0,00 | 1.518.270,76 | 18.270,76 | 1,22% | 4,13% |
| BB TÍTULOS PÚBLICOS VÉRTICE 2030 II RESP LIMITADA ... | 0,00 | 1.500.000,00 | 0,00 | 1.517.662,36 | 17.662,36 | 1,18% | 3,11% |
| BB IMA-GERAL EX-C TÍTULOS PÚBLICOS RESP LIMITADA F... | 308.205,27 | 815.000,00 | 0,00 | 1.139.135,65 | 15.930,38 | 1,42% | 3,06% |
| CAIXA BRASIL DISPONIBILIDADES RESP LIMITADA FIF CI... | 44.057,94 | 465.825,22 | 439.175,69 | 76.098,79 | 5.391,32 | 1,06% | 3,19% |
| BB FLUXO SOBERANO RESP LIMITADA FIF CIC RENDA FIXA... | 0,00 | 630.000,00 | 330.000,00 | 301.083,06 | 1.083,06 | 0,17% | - |
| BB IRF-M 1+ RESP LIMITADA FIF RENDA FIXA PREVIDENC... | 0,00 | 6.000.000,00 | 0,00 | 5.973.223,06 | -26.776,94 | -0,45% | 1,84% |
| Total Renda Fixa | 49.711.016,33 | 17.334.626,62 | 14.694.304,24 | 54.124.154,26 | 1.772.815,55 | 3,39% | |

Retorno dos Investimentos após as movimentações (aplicações e resgates) no 1º Trimestre/2026

FUNDOS DE RENDA VARIÁVEL, ESTRUTUADOS E FUNDO IMOBILIÁRIO

| Ativos Renda Variável | Saldo Anterior | Aplicações | Resgates | Saldo Atual | Retorno (R\$) | Retorno (%) | (%) Instit |
|---|---------------------|-------------|-------------|---------------------|-------------------|---------------|------------|
| BB VALOR RESP LIMITADA FIF CIC AÇÕES | 2.041.525,06 | 0,00 | 0,00 | 2.353.464,33 | 311.939,27 | 15,28% | 15,28% |
| BB DIVIDENDOS RESP LIMITADA FIF CIC AÇÕES | 1.391.308,47 | 0,00 | 0,00 | 1.622.117,54 | 230.809,07 | 16,59% | 16,59% |
| BB RESP LIMITADA FIF MULTIMERCADO PREVIDENCIÁRIO L... | 1.604.800,85 | 0,00 | 0,00 | 1.685.435,81 | 80.634,96 | 5,02% | 5,02% |
| BB SELEÇÃO FATORIAL RESP LIMITADA FIF CIC AÇÕES | 655.254,53 | 0,00 | 0,00 | 691.164,76 | 35.910,23 | 5,48% | 5,48% |
| CAIXA JUROS E MOEDAS RESP LIMITADA FIF CIC MULTIME... | 629.487,73 | 0,00 | 0,00 | 645.945,87 | 16.458,14 | 2,61% | 2,61% |
| Total Renda Variável | 6.322.376,64 | 0,00 | 0,00 | 6.998.128,31 | 675.751,67 | 10,69% | |

Disclaimer

Este documento (caracterizado como relatório, parecer ou análise) foi preparado para uso exclusivo do destinatário, não podendo ser reproduzido ou distribuído por este a qualquer pessoa sem expressa autorização da CRÉDITO E MERCADO CONSULTORIA DE INVESTIMENTOS.. As informações aqui contidas, tem por somente, o objetivo de prover informações e não representa, em nenhuma hipótese, uma oferta de compra e venda ou solicitação de compra e venda de qualquer valor mobiliário ou instrumento financeiro. Trata-se apenas uma OPINIÃO que reflete o momento da análise e são consubstanciadas em informações coletadas em fontes públicas e que julgamos confiáveis.

As informações aqui contidas não representam garantia de exatidão das informações prestadas ou julgamento sobre a qualidade delas, e não devem ser consideradas como tais.

A utilização destas informações em suas tomadas de decisão e consequentes perdas e ganhos não nos torna responsáveis diretos.

As informações deste documento estão em consonância com as informações sobre o(s) produto(s) mencionado(s), entretanto não substituem seus materiais oficiais, como regulamentos, prospectos de divulgação e outros exigidos legalmente. É recomendada a leitura cuidadosa destes materiais, com especial atenção para as cláusulas relativas aos objetivos, aos riscos e à política de investimento do(s) produto(s). Todas as informações podem ser obtidas com os responsáveis pela distribuição, administração, gestão ou no próprio site da CVM (Comissão de Valores Mobiliários) através do link: <https://www.gov.br/cvm/pt-br>.

Sua elaboração buscou atender os objetivos do cliente, considerando a sua situação financeira e seu perfil de investidor.

A rentabilidade obtida no passado não representa garantia de rentabilidade futura e os produtos estruturados e/ou de longo prazo possuem, além da volatilidade, riscos associados à sua carteira de crédito e estruturação. Os riscos inerentes aos diversos tipos de operações com valores mobiliários de bolsa, balcão, nos mercados de liquidação futura e de derivativos, podem resultar em perdas aos investimentos realizados, bem como o inverso proporcionalmente. Todos e qualquer outro valor exibido está representado em Real (BRL) e para os cálculos, foram utilizadas observações diárias, sendo sua fonte o Sistema Quantum Axis e a CVM.

A contratação de empresa de Consultoria de Valores Mobiliários para a emissão deste documento não assegura ou sugere a existência de garantia de resultados futuros ou a isenção de risco. Cabe a Consultoria de Valores Mobiliários a prestação dos serviços de ORIENTAÇÃO, RECOMENDAÇÃO E ACONSELHAMENTO, DE FORMA PROFISSIONAL, INDEPENDENTE E INDIVIDUALIZADA, SOBRE INVESTIMENTOS NO MERCADO DE VALORES MOBILIÁRIOS, CUJA ADOÇÃO E IMPLEMENTAÇÃO SEJAM EXCLUSIVAS DO CLIENTE (Resolução CVM nº 19/2021).

Na apuração do cálculo de rentabilidade da carteira de investimentos são considerados os recursos descritos no Art. 3º da Resolução CMN nº 5.272/2025, provenientes do recolhimento das alíquotas de contribuição dos servidores, exclusivamente com finalidade previdenciária, excluindo qualquer tipo de recurso recebidos com finalidade administrativa, em consonância com a Portaria MTP nº 1.467/2022, art. 84, inciso III, alínea "a".

Os RPPS DEVEM, independente da contratação de Consultoria de Valores Mobiliários, se adequar às normativas pertinentes e principalmente a Portaria MTP nº 1.467/2022 e suas alterações, além da Resolução CMN nº 5.272/2025, que dispõem sobre as aplicações dos recursos financeiros dos Regimes Próprios de Previdência Social, instituídos pela União, Estados, Distrito Federal e Municípios e dá outras providências.

