

Relatório Analítico dos Investimentos

em janeiro de 2026

Este relatório atende a Portaria MTP N° 1.467, de 2 de junho de 2022.

Total para cálculo dos limites da Resolução: R\$ 58.591.109,27

Disponibilidades Financeiras: R\$ 0,00

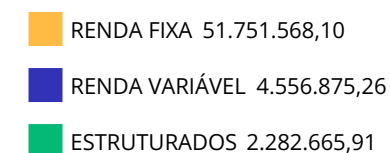
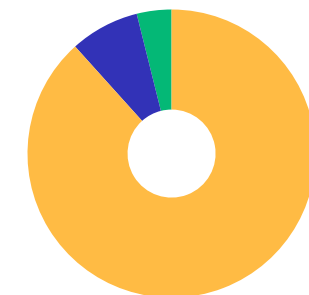
PL Total: R\$ 58.591.109,27

Fundo	Resgate Carência	Saldo	Particip. S/ PL	Cotistas	% PL Fundo	Lei
13.322.205/0001-35 BB IDKA 2 TÍTULOS PÚBLICOS RESP LIMITADA FIF RENDA FIXA PREVIDENCIÁRIO	D+1 Não há	2.102.669,59	3,59%	642	0,05%	7º I b
03.543.447/0001-03 BB IMA-B 5 RESP LIMITADA FIF CIC RENDA FIXA PREVIDENCIÁRIO LP	D+1 Não há	1.686.126,08	2,88%	601	0,05%	7º I b
14.964.240/0001-10 BB IMA-GERAL EX-C TÍTULOS PÚBLICOS RESP LIMITADA FIF RENDA FIXA PREVIDENCIÁRIO	D+1 Não há	462.421,05	0,79%	80	0,18%	7º I b
11.328.882/0001-35 BB IRF-M 1 TÍTULOS PÚBLICOS RESP LIMITADA FIF CIC RENDA FIXA PREVIDENCIÁRIO	D+0 Não há	1.494.802,84	2,55%	1.152	0,01%	7º I b
54.602.092/0001-09 BB TÍTULOS PÚBLICOS VÉRTICE 2026 RESP LIMITADA FIF RENDA FIXA PREVIDENCIÁRIO	D+0 17/08/2026	6.203.663,19	10,59%	414	0,14%	7º I b
56.134.800/0001-50 CAIXA BRASIL ESPECIAL 2026 TÍTULOS PÚBLICOS RESP LIMITADA FIF RENDA FIXA	D+0 17/08/2026	6.466.094,07	11,04%	302	0,19%	7º I b
23.215.097/0001-55 CAIXA BRASIL GESTÃO ESTRATÉGICA RESP LIMITADA FIF CIC RENDA FIXA	D+0 Não há	7.754.286,98	13,23%	499	0,22%	7º I b
14.386.926/0001-71 CAIXA BRASIL IDKA IPCA 2A TÍTULOS PÚBLICOS RESP LIMITADA FIF RENDA FIXA LP	D+0 Não há	3.771.787,87	6,44%	618	0,14%	7º I b
11.060.913/0001-10 CAIXA BRASIL IMA-B 5 TÍTULOS PÚBLICOS RESP LIMITADA FIF RENDA FIXA LP	D+0 Não há	3.065.588,05	5,23%	694	0,06%	7º I b
11.087.118/0001-15 SICREDI INSTITUCIONAL IMA-B RESP LIMITADA FIF CIC RENDA FIXA LP	D+1 Não há	1.289.269,74	2,20%	189	0,31%	7º I b
35.292.588/0001-89 BB ALOCAÇÃO ATIVA RETORNO TOTAL RESP LIMITADA FIF CIC RENDA FIXA PREVIDENCIÁRIO	D+3 Não há	5.353.924,12	9,14%	471	0,12%	7º III a
13.077.415/0001-05 BB FLUXO RESP LIMITADA FIF CIC RENDA FIXA SIMPLES PREVIDENCIÁRIO	D+0 Não há	11.633.492,00	19,86%	1.074	0,20%	7º III a

Fundo	Resgate Carência	Saldo	Particip. S/ PL	Cotistas	% PL Fundo	Lei
14.508.643/0001-55 CAIXA BRASIL DISPONIBILIDADES RESP LIMITADA FIF CIC RENDA FIXA SIMPLES	D+0 Não há	467.442,52	0,80%	381	0,03%	7º III a
05.100.191/0001-87 BB DIVIDENDOS RESP LIMITADA FIF CIC AÇÕES	D+4 Não há	1.554.984,58	2,65%	17.617	0,26%	8º I
07.882.792/0001-14 BB SELEÇÃO FATORIAL RESP LIMITADA FIF CIC AÇÕES	D+3 Não há	707.823,08	1,21%	13.233	0,13%	8º I
29.258.294/0001-38 BB VALOR RESP LIMITADA FIF CIC AÇÕES	D+33 Não há	2.294.067,60	3,92%	871	0,37%	8º I
10.418.362/0001-50 BB RESP LIMITADA FIF MULTIMERCADO PREVIDENCIÁRIO LP	D+4 Não há	1.642.759,65	2,80%	116	0,64%	10º I
14.120.520/0001-42 CAIXA JUROS E MOEDAS RESP LIMITADA FIF CIC MULTIMERCADO LP	D+0 Não há	639.906,26	1,09%	1.484	0,08%	10º I

Enquadramento e Política de Investimento (RENDA FIXA) - base (Janeiro / 2026) - Resolução CMN nº 4.963, 25/11/2021

Artigos - Renda Fixa	Resolução	Carteira \$	Carteira	Estratégia PI - 2026			GAP Superior
				Inf	Alvo	Sup	
Artigo 7º, Inciso I, Alínea a	100,00%	0,00	0,00%	0,00%	6,00%	32,00%	18.749.154,97
Artigo 7º, Inciso I, Alínea b	100,00%	34.296.709,46	58,54%	0,00%	52,00%	74,00%	9.060.711,40
Artigo 7º, Inciso I, Alínea c	100,00%	0,00	0,00%	0,00%	0,00%	5,00%	2.929.555,46
Artigo 7º, Inciso III, Alínea a	60,00%	17.454.858,64	29,79%	0,00%	20,00%	60,00%	17.699.806,92
Artigo 7º, Inciso III, Alínea b	60,00%	0,00	0,00%	0,00%	0,00%	60,00%	35.154.665,56
Artigo 7º, Inciso IV	20,00%	0,00	0,00%	0,00%	1,00%	2,00%	1.171.822,19
Artigo 7º, Inciso V, Alínea a	5,00%	0,00	0,00%	0,00%	0,00%	5,00%	2.929.555,46
Artigo 7º, Inciso V, Alínea b	5,00%	0,00	0,00%	0,00%	0,00%	5,00%	2.929.555,46
Artigo 7º, Inciso V, Alínea c	5,00%	0,00	0,00%	0,00%	0,00%	5,00%	2.929.555,46
Total Renda Fixa	100,00%	51.751.568,10	88,33%	0,00%	79,00%	248,00%	

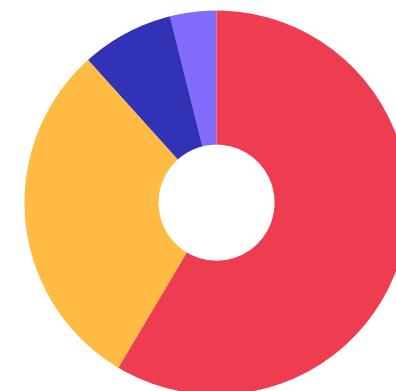


Enquadramento e Política de Investimento (RENDA VARIÁVEL E EXTERIOR) - base (Janeiro / 2026) - Resolução CMN n° 4.963, 25/11/2021

Artigos - Renda Variável / Estruturado / Imobiliário	Resolução	Carteira \$	Carteira	Estratégia PI - 2026			GAP Superior
				Inf	Alvo	Sup	
Artigo 8º, Inciso I	30,00%	4.556.875,26	7,78%	0,00%	14,00%	30,00%	13.020.457,52
Artigo 8º, Inciso II	30,00%	0,00	0,00%	0,00%	0,00%	30,00%	17.577.332,78
Artigo 10º, Inciso I	10,00%	2.282.665,91	3,90%	0,00%	5,00%	10,00%	3.576.445,02
Artigo 10º, Inciso II	5,00%	0,00	0,00%	0,00%	0,00%	5,00%	2.929.555,46
Artigo 10º, Inciso III	5,00%	0,00	0,00%	0,00%	0,00%	5,00%	2.929.555,46
Artigo 11º	5,00%	0,00	0,00%	0,00%	0,00%	5,00%	2.929.555,46
Total Renda Variável / Estruturado / Imobiliário	30,00%	6.839.541,17	11,67%	0,00%	19,00%	85,00%	

Artigos - Exterior	Resolução	Carteira \$	Carteira	Estratégia de Alocação PI - 2026			GAP Superior
				Inferior	Alvo	Superior	
Artigo 9º, Inciso I	10,00%	0,00	0,00%	0,00%	0,00%	10,00%	5.859.110,93
Artigo 9º, Inciso II	10,00%	0,00	0,00%	0,00%	0,00%	10,00%	5.859.110,93
Artigo 9º, Inciso III	10,00%	0,00	0,00%	0,00%	0,00%	10,00%	5.859.110,93
Total Exterior	10,00%	0,00	0,00%	0,00%	0,00%	30,00%	

Empréstimo Consignado	Resolução	Carteira \$	Carteira	Estratégia de Alocação PI - 2026			GAP Superior
				Inferior	Alvo	Superior	
Artigo 12º	5,00%	0,00	0,00%	0,00%	2,00%	5,00%	2.929.555,46



7º I b 7º III a 8º I 10º I

Estratégia de Alocação para os Próximos 5 Anos

Artigos	Estratégia de Alocação - 2026		Limite Inferior (%)	Limite Superior (%)
	Carteira \$	Carteira %		
Artigo 7º, Inciso I, Alínea a	0,00	0,00	0,00	32,00
Artigo 7º, Inciso I, Alínea b	34.296.709,46	58,54	0,00	74,00
Artigo 7º, Inciso I, Alínea c	0,00	0,00	0,00	5,00
Artigo 7º, Inciso III, Alínea a	17.454.858,64	29,79	0,00	60,00
Artigo 7º, Inciso III, Alínea b	0,00	0,00	0,00	60,00
Artigo 7º, Inciso IV	0,00	0,00	0,00	2,00
Artigo 7º, Inciso V, Alínea a	0,00	0,00	0,00	5,00
Artigo 7º, Inciso V, Alínea b	0,00	0,00	0,00	5,00
Artigo 7º, Inciso V, Alínea c	0,00	0,00	0,00	5,00
Artigo 8º, Inciso I	4.556.875,26	7,78	0,00	30,00
Artigo 8º, Inciso II	0,00	0,00	0,00	30,00
Artigo 9º, Inciso I	0,00	0,00	0,00	10,00
Artigo 9º, Inciso II	0,00	0,00	0,00	10,00
Artigo 9º, Inciso III	0,00	0,00	0,00	10,00
Artigo 10º, Inciso I	2.282.665,91	3,90	0,00	10,00
Artigo 10º, Inciso II	0,00	0,00	0,00	5,00
Artigo 10º, Inciso III	0,00	0,00	0,00	5,00
Artigo 11º	0,00	0,00	0,00	5,00
Artigo 12º	0,00	0,00	0,00	5,00

Enquadramento por Gestores - base (Janeiro / 2026)

Gestão	Valor	% S/ Carteira	% S/ PL Gestão
BB GESTÃO DE RECURSOS DTVM	35.136.733,78	59,97	-
CAIXA DTVM S.A	22.165.105,75	37,83	-
SICREDI	1.289.269,74	2,20	-

Artigo 20º - O total das aplicações dos recursos do regime próprio de previdência social em fundos de investimento e carteiras administradas não pode exceder a 5% (cinco por cento) do volume total de recursos de terceiros gerido por um mesmo gestor ou por gestoras ligadas ao seu respectivo grupo econômico, assim definido pela CVM em regulamentação específica. (NR) - (Resolução 4963)

Retorno dos investimentos e Benchmark's de ativos no mês de Janeiro/2026 - RENDA FIXA

	Mês	Ano	3M	6M	12M	24M	VaR Mês	Volatilidade 12M
IPCA + 5,00% ao ano (Benchmark)	0,74%	0,74%	2,08%	3,81%	9,66%	20,40%	-	-
CAIXA BRASIL ESPECIAL 2026 TÍTULOS PÚBLICOS RESP LIMITADA FIF REN...	1,16%	1,16%	2,93%	3,05%	4,44%	-	0,07%	4,25%
BB TÍTULOS PÚBLICOS VÉRTICE 2026 RESP LIMITADA FIF RENDA FIXA PRE...	1,16%	1,16%	2,93%	6,19%	10,86%	-	0,07%	0,96%
IDKA IPCA 2 Anos (Benchmark)	1,22%	1,22%	3,34%	6,46%	11,10%	19,05%	-	-
CAIXA BRASIL IDKA IPCA 2A TÍTULOS PÚBLICOS RESP LIMITADA FIF REND...	1,22%	1,22%	3,27%	6,24%	10,65%	18,16%	0,55%	1,67%
BB IDKA 2 TÍTULOS PÚBLICOS RESP LIMITADA FIF RENDA FIXA PREVIDENC...	1,17%	1,17%	3,21%	6,21%	10,64%	18,78%	0,54%	1,58%
IMA Geral (Benchmark)	1,31%	1,31%	3,56%	7,20%	14,73%	21,70%	-	-
BB IMA-GERAL EX-C TÍTULOS PÚBLICOS RESP LIMITADA FIF RENDA FIXA P...	1,29%	1,29%	3,51%	7,11%	14,57%	21,28%	0,53%	1,49%
IRF-M 1 (Benchmark)	1,20%	1,20%	3,47%	7,38%	14,68%	26,08%	-	-
BB IRF-M 1 TÍTULOS PÚBLICOS RESP LIMITADA FIF CIC RENDA FIXA PREV...	1,18%	1,18%	3,40%	7,21%	14,33%	25,30%	0,10%	0,28%
IMA-B 5 (Benchmark)	1,20%	1,20%	3,26%	6,25%	10,91%	19,15%	-	-
CAIXA BRASIL IMA-B 5 TÍTULOS PÚBLICOS RESP LIMITADA FIF RENDA FIX...	1,19%	1,19%	3,21%	6,14%	10,70%	18,65%	0,54%	1,66%
BB IMA-B 5 RESP LIMITADA FIF CIC RENDA FIXA PREVIDENCIÁRIO LP	1,18%	1,18%	3,21%	6,14%	10,74%	18,64%	0,54%	1,65%
IMA-B (Benchmark)	1,00%	1,00%	3,38%	5,90%	13,09%	12,01%	-	-
SICREDI INSTITUCIONAL IMA-B RESP LIMITADA FIF CIC RENDA FIXA LP	0,96%	0,96%	3,34%	5,77%	12,97%	11,41%	1,58%	4,07%

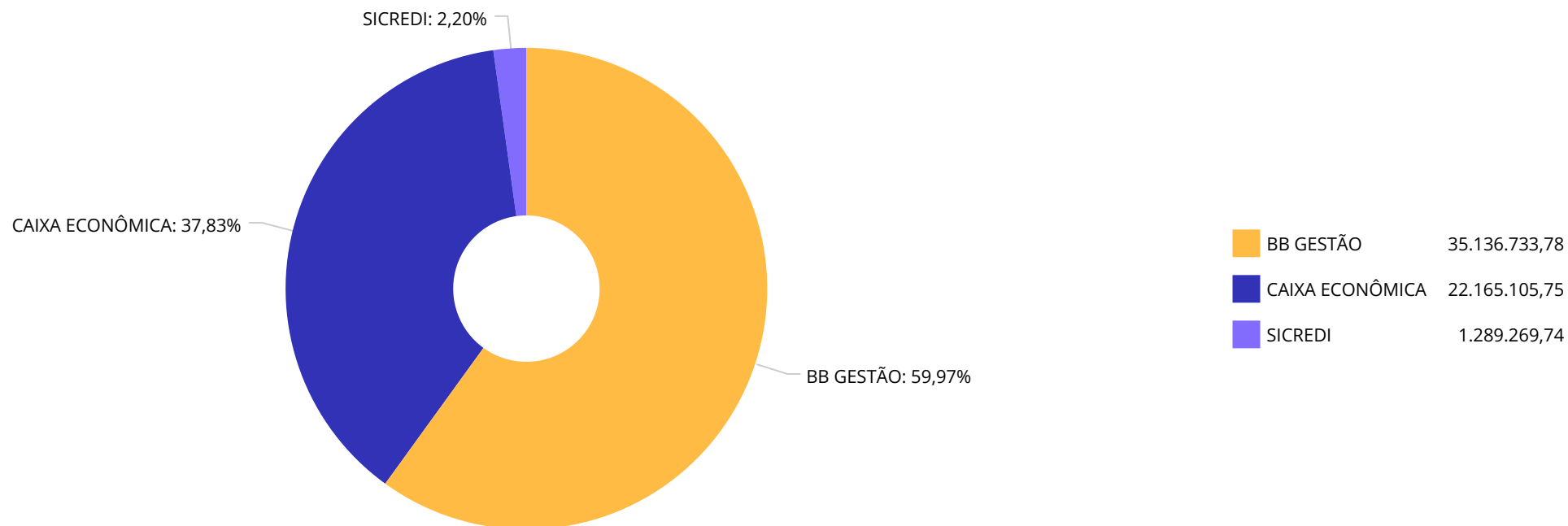
Retorno dos investimentos e Benchmark's de ativos no mês de Janeiro/2026 - RENDA FIXA

	Mês	Ano	3M	6M	12M	24M	VaR Mês	Volatilidade 12M
CDI (Benchmark)	1,16%	1,16%	3,48%	7,31%	14,49%	26,99%	-	-
BB ALOCAÇÃO ATIVA RETORNO TOTAL RESP LIMITADA FIF CIC RENDA FIXA ...	1,18%	1,18%	3,47%	7,06%	14,09%	23,80%	0,08%	0,26%
BB FLUXO RESP LIMITADA FIF CIC RENDA FIXA SIMPLES PREVIDENCIÁRIO	1,09%	1,09%	3,23%	6,78%	13,36%	24,52%	0,01%	0,05%
CAIXA BRASIL DISPONIBILIDADES RESP LIMITADA FIF CIC RENDA FIXA SI...	1,09%	1,09%	3,22%	6,75%	13,30%	24,40%	0,00%	0,03%
IPCA (Benchmark)	0,33%	0,33%	0,84%	1,31%	4,44%	9,20%	-	-
CAIXA BRASIL GESTÃO ESTRATÉGICA RESP LIMITADA FIF CIC RENDA FIXA	1,97%	1,97%	3,83%	8,10%	14,45%	22,67%	0,99%	1,91%

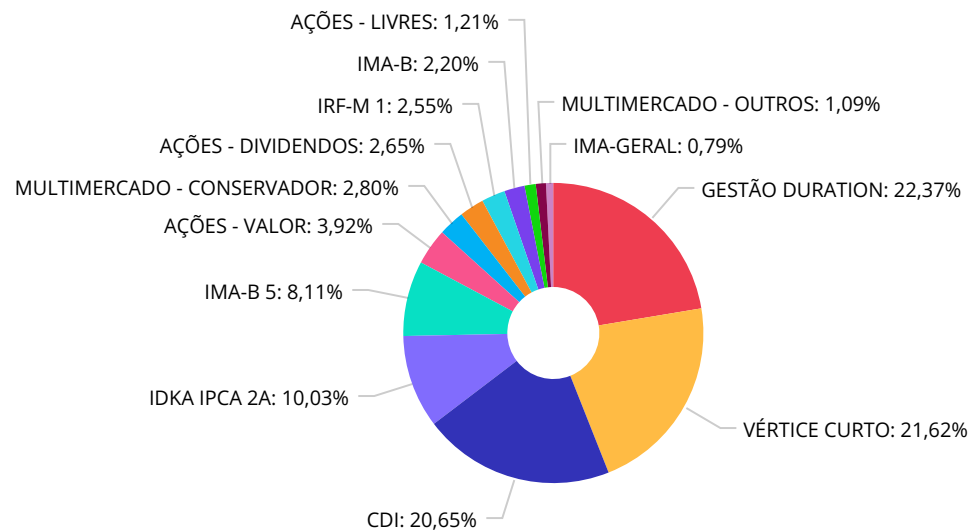
Retorno dos investimentos e Benchmark's de ativos no mês de Janeiro/2026 - RENDA VARIÁVEL, ESTRUTURADOS E FUNDO IMOBILIÁRIO

	Mês	Ano	3M	6M	12M	24M	VaR Mês	Volatilidade 12M
CDI (Benchmark)	1,16%	1,16%	3,48%	7,31%	14,49%	26,99%	-	-
CAIXA JUROS E MOEDAS RESP LIMITADA FIF CIC MULTIMERCADO LP	1,66%	1,66%	3,60%	7,45%	14,17%	25,04%	0,66%	0,96%
BB RESP LIMITADA FIF MULTIMERCADO PREVIDENCIÁRIO LP	2,37%	2,37%	4,65%	8,64%	14,24%	21,47%	1,85%	3,12%
Ibovespa (Benchmark)	12,56%	12,56%	21,28%	36,29%	43,79%	41,97%	-	-
BB VALOR RESP LIMITADA FIF CIC AÇÕES	12,37%	12,37%	19,88%	31,64%	34,01%	27,95%	8,88%	14,65%
BB SELEÇÃO FATORIAL RESP LIMITADA FIF CIC AÇÕES	8,02%	8,02%	15,30%	26,08%	22,10%	15,20%	7,73%	14,74%
IDIV (Benchmark)	10,56%	10,56%	18,13%	30,25%	38,85%	45,03%	-	-
BB DIVIDENDOS RESP LIMITADA FIF CIC AÇÕES	11,76%	11,76%	17,22%	29,56%	36,18%	35,83%	8,70%	14,43%

Distribuição dos ativos por Administradores - base (Janeiro / 2026)



Distribuição dos ativos por Sub-Segmentos - base (Janeiro / 2026)

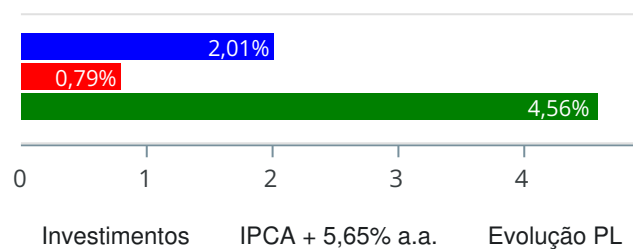


■ GESTÃO DURATION	13.108.211,10	■ VÉRTICE CURTO	12.669.757,26	■ CDI	12.100.934,52	■ IDKA IPCA 2A	5.874.457,46
■ IMA-B 5	4.751.714,13	■ AÇÕES - VALOR	2.294.067,60	■ MULTIMERCADO - CONSERVADOR	1.642.759,65	■ AÇÕES - DIVIDENDOS	1.554.984,58
■ IRF-M 1	1.494.802,84	■ IMA-B	1.289.269,74	■ AÇÕES - LIVRES	707.823,08	■ MULTIMERCADO - OUTROS	639.906,26
■ IMA-GERAL	462.421,05						

Retorno e Meta de Rentabilidade acumulados no ano de 2026

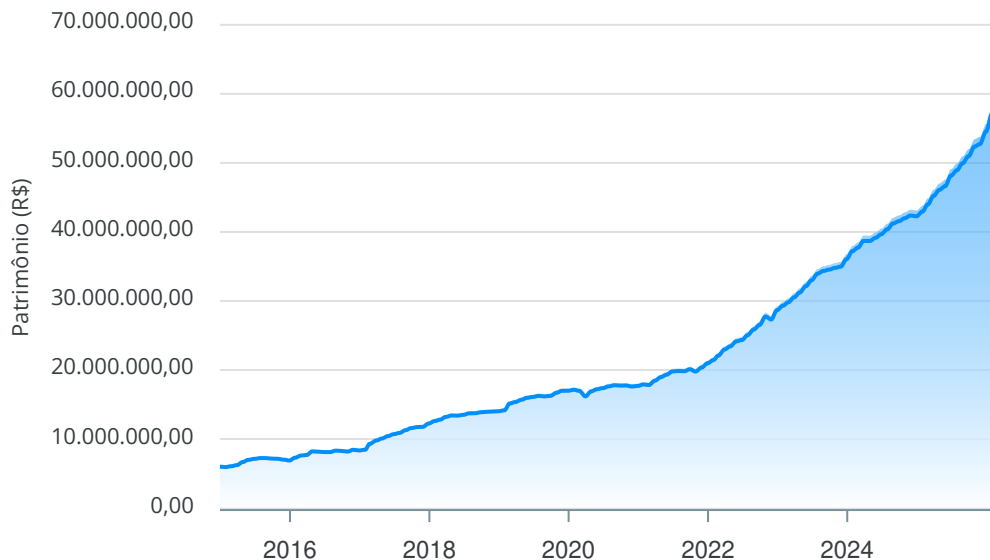
Mês	Saldo Anterior	Aplicações	Resgates	Saldo no Mês	Retorno	Retorno Acum	Retorno Mês	Retorno Acum	Meta Mês	Meta Acum	Gap Acum	VaR
Janeiro	56.033.392,97	2.840.963,81	1.439.867,96	58.591.109,27	1.156.620,45	1.156.620,45	2,01%	2,01%	0,79%	0,79%	254,73%	1,02%

Investimentos x Meta de Rentabilidade x PL



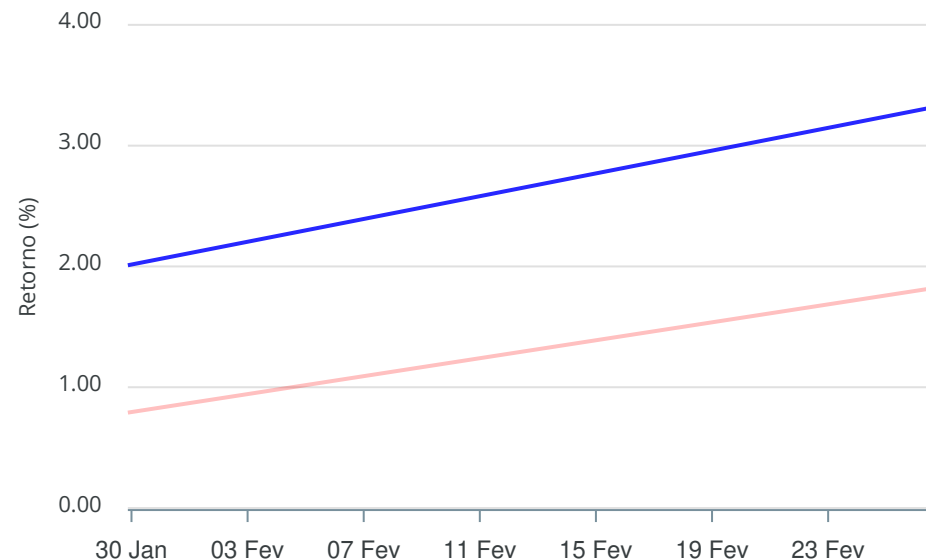
Gráficos ilustrativos de Evolução Patrimonial e indicadores

Evolução do Patrimônio



Comparativo

ANO 36M



Investimentos Meta de Rentabilidade CDI IMA-B

IMA-B 5 IMA-B 5+ IMA Geral IRF-M IRF-M 1

IRF-M 1+ Ibovespa IBX SMLL IDIV

Investimentos Meta de Rentabilidade CDI IMA-B

IMA-B 5

IMA-B 5+ IMA Geral IRF-M IRF-M 1 IRF-M 1+

Ibovespa IBX SMLL IDIV

Retorno dos Investimentos após as movimentações (aplicações e resgates) no mês de Janeiro/2026

FUNDOS DE RENDA FIXA

Ativos Renda Fixa	Saldo Anterior	Aplicações	Resgates	Saldo Atual	Retorno (R\$)	Retorno (%)	(%) Instit	Var - Mês
CAIXA BRASIL GESTÃO ESTRATÉGICA RESP LIMITADA FIF ...	7.604.238,77	0,00	0,00	7.754.286,98	150.048,21	1,97%	1,97%	0,99%
CAIXA BRASIL IDKA IPCA 2A TÍTULOS PÚBLICOS RESP LI...	3.726.493,46	0,00	0,00	3.771.787,87	45.294,41	1,22%	1,22%	0,55%
CAIXA BRASIL IMA-B 5 TÍTULOS PÚBLICOS RESP LIMITAD...	3.029.701,10	0,00	0,00	3.065.588,05	35.886,95	1,18%	1,18%	0,54%
BB IMA-B 5 RESP LIMITADA FIF CIC RENDA FIXA PREVID...	1.666.436,05	0,00	0,00	1.686.126,08	19.690,03	1,18%	1,18%	0,54%
BB ALOCAÇÃO ATIVA RETORNO TOTAL RESP LIMITADA FIF ...	5.291.415,47	0,00	0,00	5.353.924,12	62.508,65	1,18%	1,18%	0,08%
BB IDKA 2 TÍTULOS PÚBLICOS RESP LIMITADA FIF RENDA...	2.078.332,44	0,00	0,00	2.102.669,59	24.337,15	1,17%	1,17%	0,54%
CAIXA BRASIL ESPECIAL 2026 TÍTULOS PÚBLICOS RESP L...	6.392.188,95	0,00	0,00	6.466.094,07	73.905,12	1,16%	1,16%	0,07%
BB TÍTULOS PÚBLICOS VÉRTICE 2026 RESP LIMITADA FIF...	6.132.779,22	0,00	0,00	6.203.663,19	70.883,97	1,16%	1,16%	0,07%
BB IRF-M 1 TÍTULOS PÚBLICOS RESP LIMITADA FIF CIC ...	1.328.920,04	150.000,00	0,00	1.494.802,84	15.882,80	1,07%	1,18%	0,10%
SICREDI INSTITUCIONAL IMA-B RESP LIMITADA FIF CIC ...	1.276.982,64	0,00	0,00	1.289.269,74	12.287,10	0,96%	0,96%	1,58%
BB FLUXO RESP LIMITADA FIF CIC RENDA FIXA SIMPLES ...	10.831.264,98	2.083.801,40	1.405.692,27	11.633.492,00	124.117,89	0,96%	1,09%	0,01%
BB IMA-GERAL EX-C TÍTULOS PÚBLICOS RESP LIMITADA F...	308.205,27	150.000,00	0,00	462.421,05	4.215,78	0,92%	1,28%	0,53%
CAIXA BRASIL DISPONIBILIDADES RESP LIMITADA FIF CI...	44.057,94	457.162,41	34.175,69	467.442,52	397,86	0,08%	1,09%	0,00%
Total Renda Fixa	49.711.016,33	2.840.963,81	1.439.867,96	51.751.568,10	639.455,92	1,25%		0,33%

Retorno dos Investimentos após as movimentações (aplicações e resgates) no mês de Janeiro/2026

FUNDOS DE RENDA VARIÁVEL, ESTRUTUADOS E FUNDO IMOBILIÁRIO

Ativos Renda Variável	Saldo Anterior	Aplicações	Resgates	Saldo Atual	Retorno (R\$)	Retorno (%)	(%) Instit	Var - Mês
BB VALOR RESP LIMITADA FIF CIC AÇÕES	2.041.525,06	0,00	0,00	2.294.067,60	252.542,54	12,37%	12,37%	8,88%
BB DIVIDENDOS RESP LIMITADA FIF CIC AÇÕES	1.391.308,47	0,00	0,00	1.554.984,58	163.676,11	11,76%	11,76%	8,70%
BB SELEÇÃO FATORIAL RESP LIMITADA FIF CIC AÇÕES	655.254,53	0,00	0,00	707.823,08	52.568,55	8,02%	8,02%	7,73%
BB RESP LIMITADA FIF MULTIMERCADO PREVIDENCIÁRIO L...	1.604.800,85	0,00	0,00	1.642.759,65	37.958,80	2,37%	2,37%	1,85%
CAIXA JUROS E MOEDAS RESP LIMITADA FIF CIC MULTIME...	629.487,73	0,00	0,00	639.906,26	10.418,53	1,66%	1,66%	0,66%
Total Renda Variável	6.322.376,64	0,00	0,00	6.839.541,17	517.164,53	8,18%		6,26%

Disclaimer

Este documento (caracterizado como relatório, parecer ou análise) foi preparado para uso exclusivo do destinatário, não podendo ser reproduzido ou distribuído por este a qualquer pessoa sem expressa autorização da CRÉDITO E MERCADO CONSULTORIA DE INVESTIMENTOS.. As informações aqui contidas, tem por somente, o objetivo de prover informações e não representa, em nenhuma hipótese, uma oferta de compra e venda ou solicitação de compra e venda de qualquer valor mobiliário ou instrumento financeiro. Trata-se apenas uma OPINIÃO que reflete o momento da análise e são consubstanciadas em informações coletadas em fontes públicas e que julgamos confiáveis.

As informações aqui contidas não representam garantia de exatidão das informações prestadas ou julgamento sobre a qualidade delas, e não devem ser consideradas como tais.

A utilização destas informações em suas tomadas de decisão e conseqüentes perdas e ganhos não nos torna responsáveis diretos.

As informações deste documento estão em consonância com as informações sobre o(s) produto(s) mencionado(s), entretanto não substituem seus materiais oficiais, como regulamentos, prospectos de divulgação e outros exigidos legalmente. É recomendada a leitura cuidadosa destes materiais, com especial atenção para as cláusulas relativas aos objetivos, aos riscos e à política de investimento do(s) produto(s). Todas as informações podem ser obtidas com os responsáveis pela distribuição, administração, gestão ou no próprio site da CVM (Comissão de Valores Mobiliários) através do link: <https://www.gov.br/cvm/pt-br>.

Sua elaboração buscou atender os objetivos do cliente, considerando a sua situação financeira e seu perfil de investidor.

A rentabilidade obtida no passado não representa garantia de rentabilidade futura e os produtos estruturados e/ou de longo prazo possuem, além da volatilidade, riscos associados à sua carteira de crédito e estruturação. Os riscos inerentes aos diversos tipos de operações com valores mobiliários de bolsa, balcão, nos mercados de liquidação futura e de derivativos, podem resultar em perdas aos investimentos realizados, bem como o inverso proporcionalmente. Todos e qualquer outro valor exibido está representado em Real (BRL) e para os cálculos, foram utilizadas observações diárias, sendo sua fonte o Sistema Quantum Axis e a CVM.

A contratação de empresa de Consultoria de Valores Mobiliários para a emissão deste documento não assegura ou sugere a existência de garantia de resultados futuros ou a isenção de risco. Cabe a Consultoria de Valores Mobiliários a prestação dos serviços de ORIENTAÇÃO, RECOMENDAÇÃO E ACONSELHAMENTO, DE FORMA PROFISSIONAL, INDEPENDENTE E INDIVIDUALIZADA, SOBRE INVESTIMENTOS NO MERCADO DE VALORES MOBILIÁRIOS, CUJA ADOÇÃO E IMPLEMENTAÇÃO SEJAM EXCLUSIVAS DO CLIENTE (Resolução CVM nº 19/2021).

Na apuração do cálculo de rentabilidade da carteira de investimentos são considerados os recursos descritos no Art. 3º da Resolução CMN nº 4.963/2021, provenientes do recolhimento das alíquotas de contribuição dos servidores, exclusivamente com finalidade previdenciária, excluindo qualquer tipo de recurso recebidos com finalidade administrativa, em consonância com a Portaria MTP nº 1.467/2022, art. 84, inciso III, alínea "a".

Os RPPS DEVEM, independente da contratação de Consultoria de Valores Mobiliários, se adequar às normativas pertinentes e principalmente a Portaria MTP nº 1.467/2022 e suas alterações, além da Resolução CMN nº 4.963/2021, que dispõem sobre as aplicações dos recursos financeiros dos Regimes Próprios de Previdência Social, instituídos pela União, Estados, Distrito Federal e Municípios e dá outras providências.

