

**ATA DE AUDIÊNCIA PÚBLICA REALIZADA NA CÂMARA MUNICIPAL REFERENTE AVALIAÇÃO DE METAS FISCAIS DOS RELATÓRIOS DE GESTÃO FISCAL – 1º QUADRIMESTRE DE 2026**


Aos vinte e sete dias do mês de maio do ano de dois mil e vinte e seis, às 18:00 horas, em cumprimento ao Art. 9º, § 4º da Lei Complementar nº 101, de 4 de Maio de 2000, conforme publicação do aviso desta audiência no Jornal O Progresso de Tatuí do dia 10/05/2026 e no site da prefeitura desde o dia 12/05/2026, o Senhor Cesar Toqueton, representante da empresa de assessoria contábil contratada pelo município, com o auxílio da equipe do Departamento de Contabilidade, iniciou Audiência Pública presencial e transmitido via TV Câmara <http://camaratatui.tvcamaraaovivo.net>, começou apresentando os relatórios de Metas Fiscais do 1º Quadrimestre do exercício de 2026, através do sistema Data-Show, foram exibidos no telão os seguintes quadros: Receitas Públicas Consolidada: Prefeitura; Instituto de Previdência Própria do Município de Tatuí (Tatuíprev) e Fundação Manoel Guedes, totalizando as Receitas Correntes arrecadadas no valor de R\$ 251.426.815,60, as Receitas de Capital no valor de R\$ 1.535.560,53 e as Receitas Intra-Orçamentárias no valor de R\$ 19.706.301,96 na sequencia o quadro as Despesas Correntes Liquidadas no valor de R\$ 201.833.069,20 e as Despesas de Capital no valor de R\$ 4.417.371,36 e Despesas Intra-Orçamentárias no valor de R\$ 19.795.763,78 apurando sobre o total das despesas Liquidadas sobre o total das receitas arrecadadas um Superávit de R\$ 46.622.473,75, na sequencia foi apresentado o resultado isolado somente da prefeitura, entre a Receita arrecadada e a despesa liquidada apurando um superavit de R\$ 26.635.314,28, na sequencia foram apresentados o Resultado Primário no valor de R\$ 13.417.262,84 e o Resultado Nominal no valor de R\$ 13.432.608,67 na sequencia foi a Receita Corrente Líquida apurada nos meses de maio de 2025 até abril de 2026 no valor de R\$ 640.233.053,23 e em seguida as Despesas com Pessoal apurada no mesmo período da Receita Corrente Líquida no valor de R\$


**ATA DE AUDIÊNCIA PÚBLICA REALIZADA NA CÂMARA  
MUNICIPAL REFERENTE AVALIAÇÃO DE METAS FISCAIS DOS  
RELATÓRIOS DE GESTÃO FISCAL –  
1º QUADRIMESTRE DE 2026**


267.249.631,22 onde se verifica o percentual gasto com pessoal fechando o quadro em 41,74%, resultado abaixo do limite prudencial, indicando estar de acordo com a Lei de Responsabilidade Fiscal, na sequência vimos o quadro da Dívida Consolidada no valor de R\$ 198.045.119,72 resultando 30,66% da Receita Corrente Líquida, índice abaixo dos Limite Definido por Resolução do Senado Federal (120%), na sequência vimos que não houve Concessões de Garantias ficando o resultado de 0% (zero por cento) sobre a Receita Corrente Líquida, na sequência vimos o quadro da Contratação de Operação de Crédito que apresentou o saldo a pagar no valor de R\$ 28.154.851,11 referente ao financiamento de bens e arrendamento mercantil financeiro resultando 4,36% da Receita Corrente Líquida, abaixo do limite definido pelo Senado Federal de 16%, na sequência vimos o saldo total do Restos a Pagar de 2025 no valor de R\$ 26.782.306,30, na sequência vimos a base de cálculo da Aplicação no Ensino sendo o total das receitas constitucionais de impostos no valor de R\$ 178.446.430,88 e a despesa empenhada foi de R\$ 57.526.200,64 sendo 32,24%, a Despesa liquidada foi de R\$ 45.960.407,47 sendo 25,76% e a Despesa paga foi de R\$ 31.334.600,29 sendo 17,56%, na sequência passamos a verificar a Aplicação na Saúde onde arrecadou com recursos de impostos e transferências Constitucionais o valor de R\$ 178.446.430,88 e o total da despesa liquidada foi de R\$ 41.486.570,40 (23,25%) dos recursos de impostos, portanto acima do mínimo obrigatório. Após a leitura e explicação dos relatórios, o Sr. César Toqueton respondeu as dúvidas dos vereadores presentes e nada mais havendo a tratar foi encerrada a transmissão, agradecendo a participação de todos nessa Audiência Pública para Avaliação das Metas do 1º Quadrimestre do exercício de dois mil e vinte e cinco.

**LISTA DE PRESENÇA**


**Audiência Pública de Avaliação das Metas Fiscais do 1º Quadrimestre de 2026, realizada no Plenário da Câmara, no dia 26 de maio de 2026, às 18h00min.**

Nome:	Cesar Roberto Togneton	RG:	17.741.065
Entidade:	P.M. ASSESSORIA		
Assinatura:			

Nome:	Fred Augusto de Brito	RG:	8.573.057-X
Entidade:	P.M. ASSESSORIA		
Assinatura:			

Nome:	Fred Augusto Rodrigues	RG:	34.593.089-7
Entidade:	Câmara Tatuí		
Assinatura:			


Nome:	Rosemary de C. L. Almeida	RG:	15.749.344-7
Entidade:			
Assinatura:			


Nome:	Hiago Pinheiro	RG:	42920369856
Entidade:	Câmara Municipal		
Assinatura:			


Nome:	Rafael Rodrigues da Silva	RG:	56.966.742-2
Entidade:	Câmara Tatuí		
Assinatura:	Rafael Rodrigues da Silva		

**LISTA DE PRESENÇA**

**Audiência Pública de Avaliação das Metas Fiscais do 1º Quadrimestre de 2026, realizada no Plenário da Câmara, no dia 26 de maio de 2026, às 18h00min.**

Nome:	Micheli Day	RG:	30801.564-2
Entidade:	Câmara Municipal		
Assinatura:			

Nome:	Leus Antonio de Lima	RG:	05567.537
Entidade:	DMT		
Assinatura:			

Nome:	AGNALDO SOARES CARVALHO	RG:	19681284-7
Entidade:	PREFEITURA		
Assinatura:			

Nome:		RG:	
Entidade:			
Assinatura:			

Nome:		RG:	
Entidade:			
Assinatura:			

Nome:		RG:	
Entidade:			
Assinatura:			

# AUDIÊNCIA PÚBLICA METAS FISCAIS



**1º Quadrimestre - 2026**  
**Prefeitura Municipal de Tatuí**

# Equipe – Prefeitura Municipal

## Equipe Técnica

### **Contador**

Sergio Antunes de Lima

### **Assessoria Orçamentária Contábil Administrativa**

César Toqueton

### **Secretária de Fazenda, Finanças, Planejamento e Trabalho**

Giovana de Sousa Domingues

# Lei de Responsabilidade Fiscal

Lei Complementar 101, de 4 de maio de 2000,  
art. 9 (da Transparência da Gestão Fiscal)

**Parágrafo 4º** - Até o final dos meses de maio, setembro e fevereiro, o Poder Executivo demonstrará e avaliará o cumprimento das metas fiscais de cada quadrimestre, em **AUDIÊNCIA PÚBLICA** na comissão referida no § 1º do art. 166 da Constituição ou equivalente nas Casas Legislativas estaduais e municipais.

# Apresentação da Audiência Pública

- Receita e Despesa Pública;
- Execução Orçamentária e Intra-orçamentária;
- Resultado Primário e Nominal;
- Receita Corrente Líquida;
- Despesa com Pessoal;
- Dívida Consolidada;
- Concessão de Garantias;
- Contratação de Operação de Crédito;
- Restos a pagar;
- Aplicação Recursos em Ensino e Saúde;

## Receitas Públicas Consolidada (P.M./C.M./TATUIPREV/FUND.)

Receitas Correntes	Receitas de Capital	Receita Intra-Orçamentária
251.426.815,60	1.535.560,53	19.706.301,96
<b>Total das Receitas Públicas</b>		<b>272.668.678,09</b>

## Despesas Públicas Liquidadas Consolidada (P.M./C.M./TATUIPREV/FUND.)

<b>Despesas Correntes</b>	<b>Despesas Capital</b>	<b>Despesas Intra-Orçamentária</b>
201.833.069,20	4.417.371,36	19.795.763,78
<b>Total das Despesas Públicas</b>		<b>226.046.204,34</b>

**Resultado da Execução Orçamentária Apurado Pela  
Despesa Liquidada Consolidada  
(P.M./C.M./TATUIPREV/FUND.)**

<b>Receita Total</b>	<b>Despesa Liquidada</b>	<b>Superávit</b>
272.668.678,09	226.046.204,34	46.622.473,75

# Receitas Públicas Prefeitura

<b>Receitas Correntes</b>	<b>Receitas de Capital</b>	<b>Receita Intra-Orçamentária</b>
239.598.040,16	1.535.560,53	0,00
<b>Total das Receitas Públicas</b>		241.133.600,69

## Despesas Públicas Liquidadas Prefeitura

<b>Despesas Correntes</b>	<b>Despesas Capital</b>	<b>Desp. Intra-Orç.</b>	<b>Transferências: Câmara e Fundação</b>
<b>190.096.892,11</b>	<b>8.059.266,40</b>	<b>8.351.401,48</b>	<b>7.990.726,42</b>
<b>Total das Despesas Públicas</b>			<b>214.498.286,41</b>

## Resultado da Execução Orçamentária Apurado Pela Despesa Liquidada Prefeitura

<b>Receita Total</b>	<b>Despesa Liquidada</b>	<b>Supevavit</b>
<b>241.133.600,69</b>	<b>214.498.286,41</b>	<b>26.635.314,28</b>

# Resultado Primário e Nominal

## Resultado Primário

Demonstrar a capacidade do município em honrar o pagamento do serviço de sua dívida. Através dele, também vemos o grau de autonomia do município. Nesta comparação são consideradas apenas as chamadas **Receitas e Despesas Fiscais**.

**13.417.262,84**

## Resultado Nominal

Demonstrar a tendência de cumprimento integral da meta estabelecida pela Lei de Diretrizes Orçamentárias. Inclui-se aqui a Dívida Líquida Consolidada e os devidos limites.

**13.432.608,67**

# RGF – Relatório de Gestão Fiscal

O RGF é um dos instrumentos de Transparência da Gestão Fiscal criados pela Lei de Responsabilidade Fiscal (LRF) e especificamente objetiva o controle, o monitoramento e a publicidade do cumprimento dos limites estabelecidos em percentuais da Receita Corrente Líquida (RCL), tais como:

- Despesas com Pessoal;
- Dívida Consolidada Líquida;
- Concessão de Garantias;
- Contratação de Operações de Crédito.


Ao final do exercício, a LRF exige ainda a publicação de demonstrativos que evidenciem as Disponibilidades de Caixa e a Inscrição de Restos a Pagar.

## **RCL - Receita Corrente Líquida (pessoal)**

A apuração da Receita Corrente Líquida considera todas as receitas de natureza corrente arrecadadas no último mês do período, mais os 11 meses anteriores de todos os órgãos da Administração Direta, de todos os poderes e das entidades da Administração Indireta.

**RCL - 1º Quadrimestre 2026**  
**R\$ 640.233.053,23**

# RCL - Receita Corrente Líquida




**Total últimos 12 meses – 640.233.053,23**

# Despesas com Pessoal

Resultado das Despesas com Pessoal e Encargos Sociais, verificadas ao longo dos últimos 12 meses.

**DP - 1º Quadrimestre 2026**  
**R\$ 267.249.631,22**

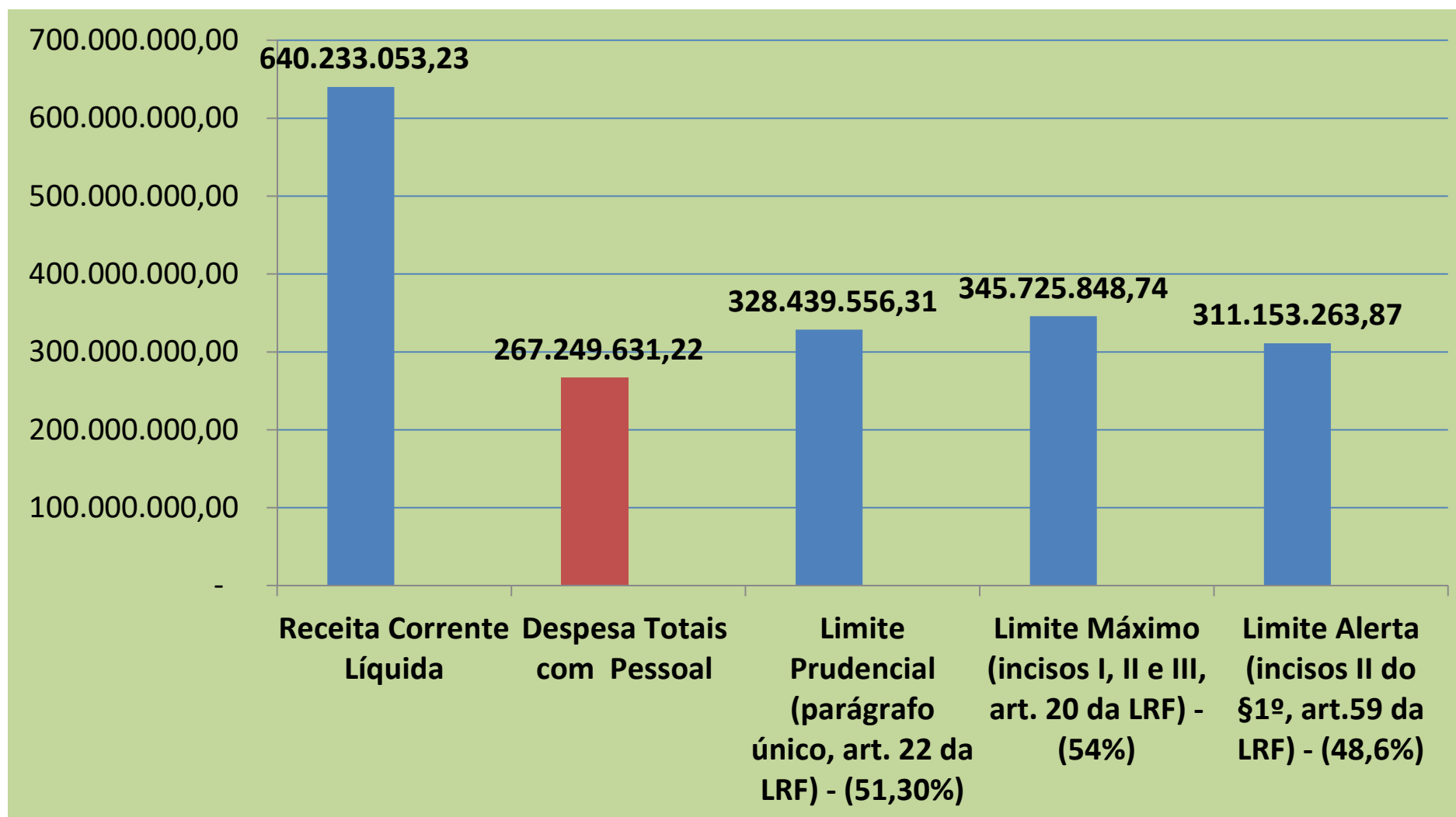
# Despesas com Pessoal



**Total últimos 12 meses – R\$ 267.249.631,22**

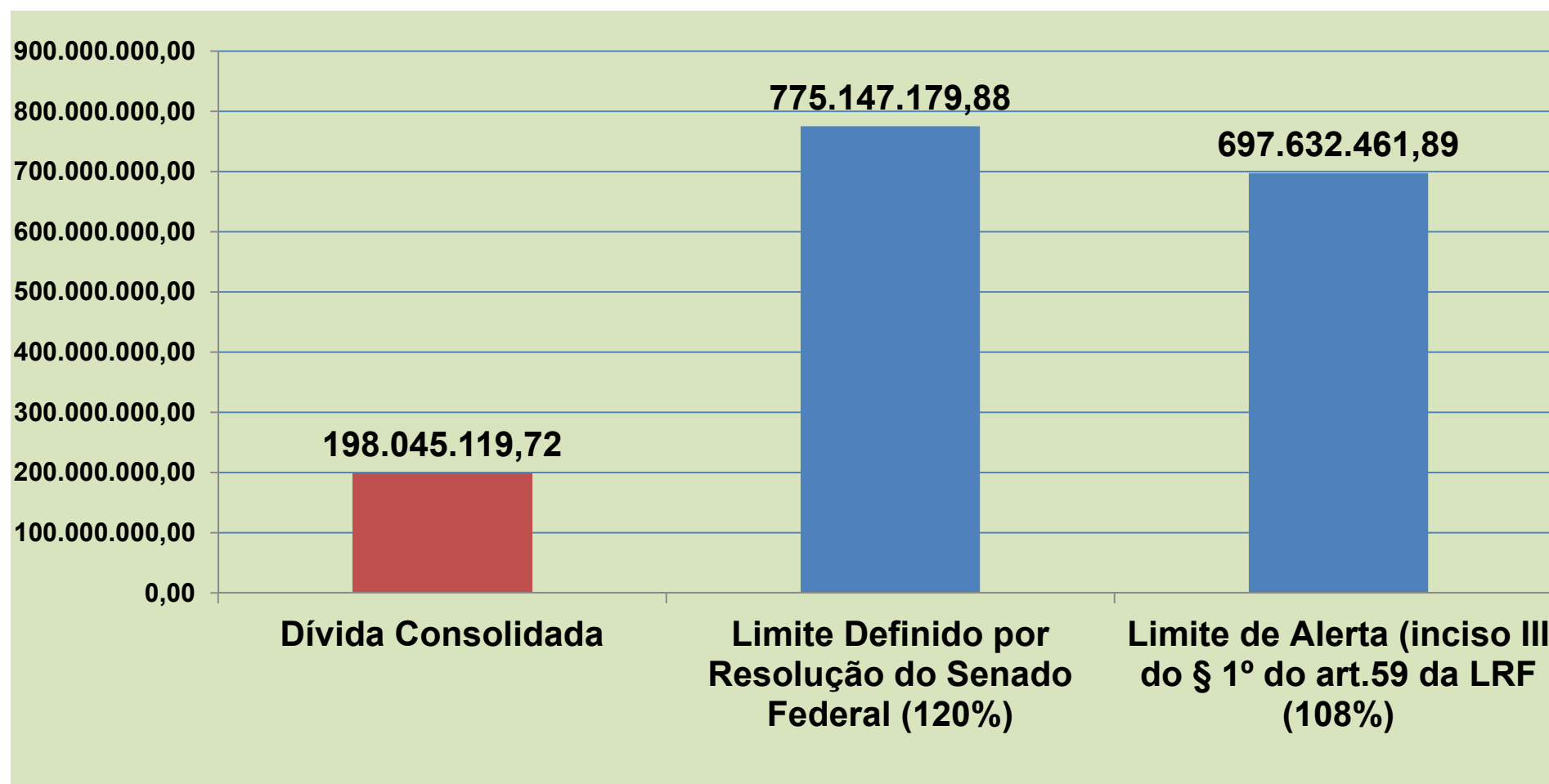
# Despesas com Pessoal

**% sobre a RCL 640.233.053,23 – 41,74%**



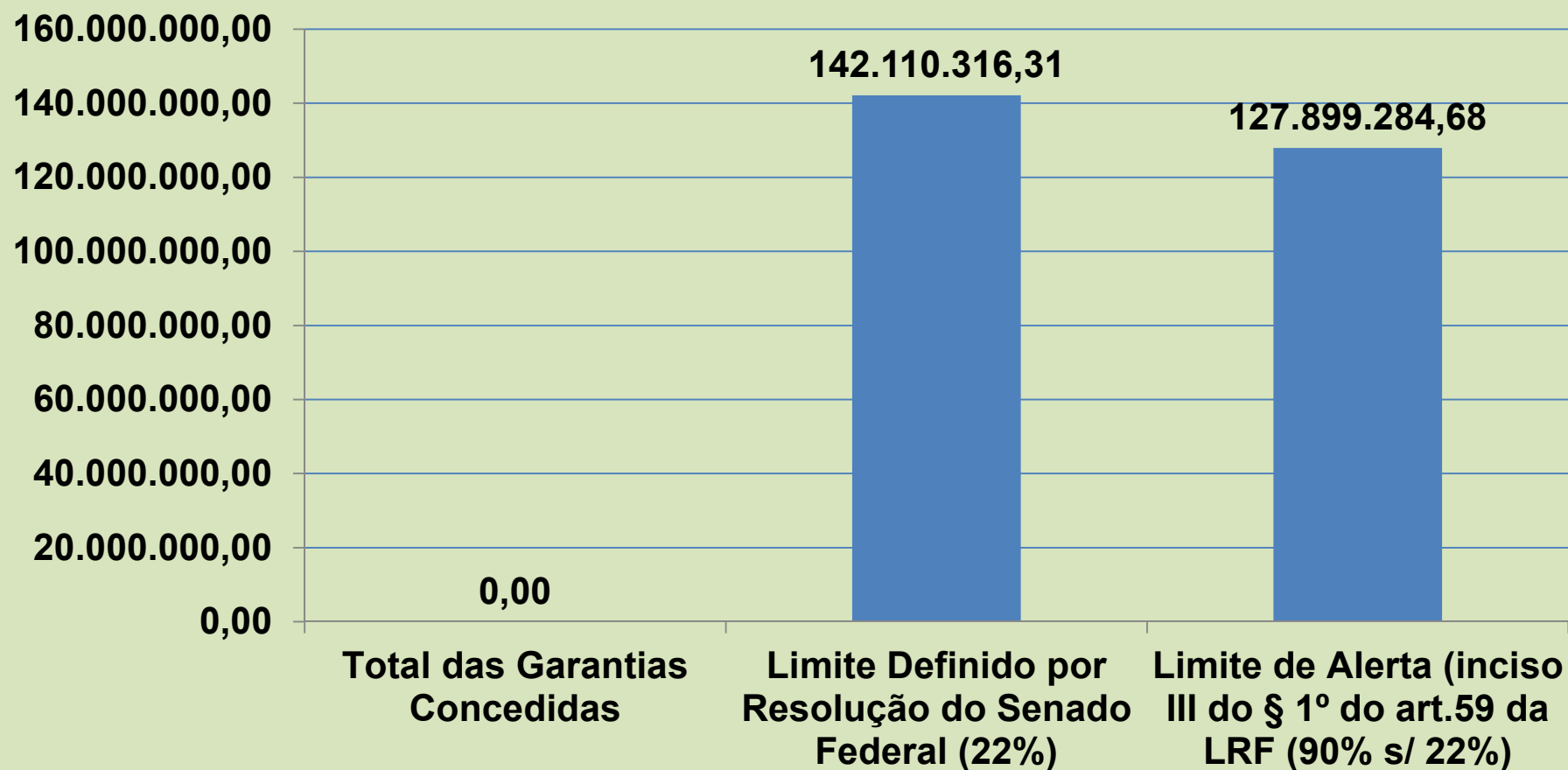
# Dívida Consolidada

**% sobre a RCL (Endividamento)**  
**645.955.983,23 – 30,66 %**



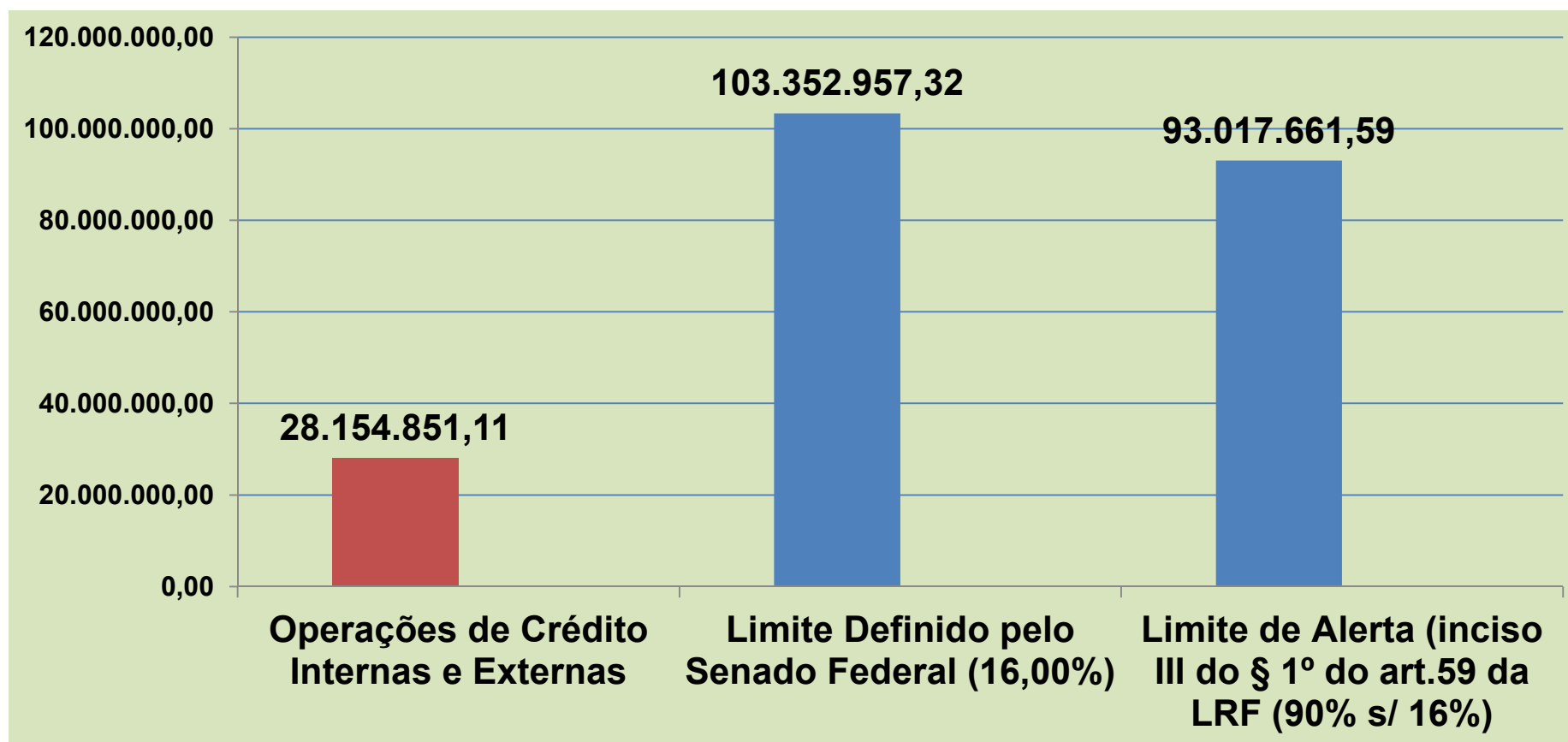
# Concessão de Garantias

**% sobre a RCL (Endividamento)**  
**645.955.983,23 – 0,00%**



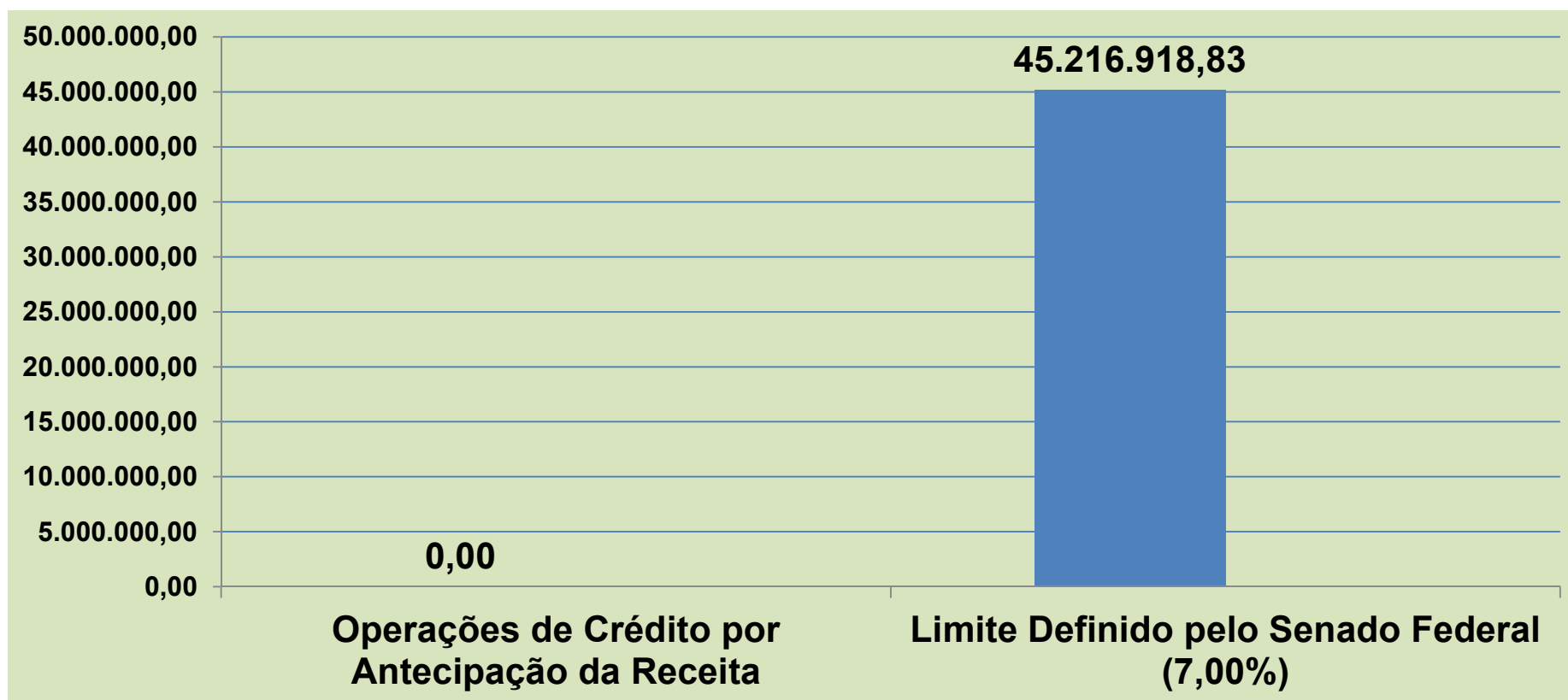
# Contratação de Operação de Crédito

**% sobre a RCL (Endividamento)**  
**645.955.983,23 - 4,36%**



# Contratação de Operação de Crédito por antecipação da Receita

**% sobre a RCL (Endividamento)**  
**645.955.983,23 - 0,00%**



# Restos a Pagar

Envolve o saldo apurado ao final do ano anterior, em valores processados e não processados. Para atender a estes compromissos utiliza-se das disponibilidades financeiras apuradas no Balanço Patrimonial de 31 de dezembro do ano anterior.

# Restos a Pagar

Saldo de Exercício Anteriores		
Processados	Não Processados	Total de RP
100.009.987,70	17.301.632,02	117.311.619,72

Pagos/Cancelados em 2022		
Processados	Não Processados	Total de RP
86.508.438,23	4.020.875,19	90.529.313,42

Saldo Total de Restos a Pagar		
Processados	Não Processados	Total de RP
13.501.549,47	13.280.756,83	26.782.306,30

# Aplicação dos Recursos em Ensino

RECEITAS DE IMPOSTOS		
Receitas	Previsão Atualizada (a)	Arrecadação até o Período (b)
Próprios	200.061.000,00	63.556.601,82
Transferências da União	135.000.000,00	38.107.729,62
Transferências do Estado	185.200.000,00	76.782.099,4
<b>Receitas Totais</b>	<b>520.261.000,00</b>	<b>178.446.430,88</b>

**Aplicação Mínima Obrigatória de 25%**

**44.611.607,72**

# Aplicação dos Recursos em Ensino

**Aplicação Mínima Obrigatória de 25%**

**44.611.607,72**

## DESPESAS PRÓPRIAS EM EDUCAÇÃO

<b>Despesas</b>	<b>Despesa Empenhada</b>	<b>Despesa Liquidada</b>	<b>Despesa Paga</b>
Ensino Fundamental	29.307.108,45	18.500.804,74	6.232.439,66
Educação Infantil	5.241.125,66	4.481.636,20	2.124.194,10
Retenções ao FUNDEB	22.977.966,53	22.977.966,53	22.977.966,53
<b>Despesas Totais Líquidas</b>	<b>57.526.200,64</b>	<b>45.960.407,47</b>	<b>31.334.600,29</b>

**Percentuais das Despesas Aplicadas**

**32,24%**

**25,76%**

**17,56%**

# Aplicação dos Recursos em Saúde

RECEITAS DE IMPOSTOS		
Receitas	Previsão Atualizada (a)	Arrecadação até o Período (b)
Próprios	200.061.000,00	63.556.601,82
Transferências da União	121.500.000,00	38.107.729,62
Transferências do Estado	185.200.000,00	76.782.099,44
<b>Receitas Totais</b>	<b>506.761.000,00</b>	<b>178.446.430,88</b>

<b>Aplicação Mínima Obrigatória de 15%</b>	<b>26.766.964,63</b>
--	----------------------

# Aplicação dos Recursos em Saúde

**Aplicação Mínima Obrigatória de 15%**

**26.766.964,63**

## DESPESAS PRÓPRIAS EM SAÚDE

<b>Despesas</b>	<b>Despesa Empenhada</b>	<b>Despesa Liquidada</b>	<b>Despesa Paga</b>
Despesas Totais c/ rec.próprios	54.695.911,85	41.486.570,40	33.170.107,65
(-) Despesas c/ aposentadorias	-	-	-
(-) Despesas com pensões	-	-	-
<b>Deduções</b>	-	-	-
<b>Despesas Totais Líquidas</b>	<b>54.695.911,85</b>	<b>41.486.570,40</b>	<b>33.170.107,65</b>
<b>Percentuais das Despesas Aplicadas</b>	<b>30,65%</b>	<b>23,25%</b>	<b>18,59%</b>

# **AUDIÊNCIA PÚBLICA METAS FISCAIS**



**1º Quadrimestre - 2026**  
**Prefeitura Municipal de Tatuí**