

Conselho de Acompanhamento e Controle Social – FUNDEB  
Município de Caçapava-SP – Quadriênio: 2023/2026

**PARECER DO CONSELHO MUNICIPAL DE ACOMPANHAMENTO E  
CONTROLE SOCIAL DO FUNDO DE MANUTENÇÃO E  
DESENVOLVIMENTO DA EDUCAÇÃO BÁSICA E DE VALORIZAÇÃO  
DOS PROFISSIONAIS DA EDUCAÇÃO.**

**PERÍODO: JULHO – AGOSTO – SETEMBRO – ANO: 2025.**

O Conselho Municipal de Acompanhamento e Controle Social do Fundo de Manutenção e Desenvolvimento da Educação Básica e de Valorização dos Profissionais da Educação do Município de Caçapava – CACS/FUNDEB, de acordo com a Lei Federal N° 14.113 de 25 de dezembro de 2020 que regulamenta o FUNDEB emite Parecer sobre a aplicação dos recursos no Terceiro Trimestre de 2025 (julho, agosto e setembro) durante reunião realizada no dia 22 de outubro de 2025 explanada da seguinte forma:

**1. RECEITA DO FUNDEB**


1.1 O município arrecadou no terceiro trimestre, recursos provenientes do FUNDEB na ordem de R\$ 18.411.722,26 (dezoito milhões e quatrocentos e onze mil e setecentos e vinte e dois reais e vinte e seis centavos) conforme tabela abaixo:

**DEMONSTRATIVO DAS RECEITAS DO FUNDEB – 2025**

	Julho	Agosto	Setembro	Total
<b>RECEITAS RECEBIDAS</b>	<b>6.811.468,36</b>	<b>5.359.238,38</b>	<b>6.241.015,52</b>	<b>18.411.722,26</b>
Transferências do FUNDEB	6.684.011,46	5.242.649,13	6.123.091,12	18.049.751,71
Rendimentos	127.456,90	116.589,25	117.924,40	361.970,55
Complementação VAAR	0,00	0,00	0,00	0,00

**2. DESPESAS COM PROFISSIONAIS DA EDUCAÇÃO**

2.1 As despesas pagas com os **Profissionais da Educação (70%)** no período atingiram a importância de R\$ 16.822.864,87 (dezesseis milhões e oitocentos e vinte e dois mil e oitocentos e sessenta e quatro reais e oitenta e sete centavos) que demonstra aplicação de 91,37%, conforme demonstrado nas tabelas abaixo:



**Conselho de Acompanhamento e Controle Social – FUNDEB  
Município de Caçapava-SP – Quadriênio: 2023/2026**

3º TRIMESTRE DE 2025

**PROFISSIONAIS DA EDUCAÇÃO BÁSICA (MÍNIMO 70%) - DESPESA PAGA**

DESPESAS	PAGO	%
Pessoal Civil + Obrigações Patronais	16.822.864,87	91,37%
Limite Mínimo Obrigatório (70%)	12.888.205,58	70,00%
<b>TOTAL APLICADO A MAIOR/MENOR</b>	<b>3.934.659,29</b>	<b>21,37%</b>

**PROFISSIONAIS DA EDUCAÇÃO BÁSICA (MÍNIMO 70%) - DESPESA PAGA**

DESPESAS	Julho	%	Agosto	%	Setembro	%
Pessoal Civil + Obrigações Patronais	5.751.117,47	31,24%	5.278.606,68	28,67%	5.793.140,72	31,46%
Limite Mínimo Obrigatório (70%)	12.888.205,58	70,00%	12.888.205,58	70,00%	12.888.205,58	70,00%
<b>TOTAL APLICADO A MAIOR/MENOR</b>	<b>-7.137.088,11</b>	<b>-38,76%</b>	<b>-7.609.598,90</b>	<b>-41,33%</b>	<b>-7.095.064,86</b>	<b>-38,54%</b>

**3. OUTRAS DESPESAS COM MANUTENÇÃO E DESENVOLVIMENTO NO ENSINO E VAAR**

3.1 Após análise de demonstrativos sintéticos e demais documentos contábeis foi constatado a despesa paga no terceiro trimestre no valor de R\$ 521.353,95 (quinhentos e vinte e um mil e trezentos e cinquenta e três reais e noventa e cinco centavos) que corresponde a aplicação de 2,83% de acordo com as tabelas abaixo:

3º TRIMESTRE DE 2025

**OUTRAS DESPESAS E VAAR (MÁXIMO 30%) - DESPESA PAGA**

DESPESAS	PAGO	%
Pessoal Civil + Obrigações Patronais	124.126,22	0,67%
Milclean – Manutenção de áreas verdes	246.438,42	1,34%
Telefônica – Link de internet	83.683,85	0,45%
RM – Construção de Creche no Guamirim	67.105,46	0,36%
<b>TOTAL OUTRAS DESPESAS E VAAR</b>	<b>521.353,95</b>	<b>2,83%</b>

**OUTRAS DESPESAS E VAAR (MÁXIMO 30%) - DESPESA PAGA**

DESPESAS	Julho	%	Agosto	%	Setembro	%
Pessoal Civil + Obrigações Patronais	38.799,50	21,07%	40.290,75	21,88%	45.035,97	24,46%
Milclean – Manutenção de áreas verdes	82.146,14	44,62%	82.146,14	44,62%	82.146,14	44,62%
Telefônica – Link de internet	1.110,13	0,60%	82.573,72	0,00%	0,00	0,00%
RM – Construção de Creche no Guamirim	0,00	0,00%	0,00	0,00%	67.105,46	36,45%
<b>TOTAL OUTRAS DESPESAS</b>	<b>122.055,77</b>	<b>66,29%</b>	<b>205.010,61</b>	<b>66,50%</b>	<b>194.287,57</b>	<b>105,52%</b>


*[Handwritten signature]*

*[Handwritten signature]*

*[Handwritten signature]*

*[Handwritten signature]*

*[Handwritten signature]*



**Conselho de Acompanhamento e Controle Social – FUNDEB  
Município de Caçapava-SP – Quadriênio: 2023/2026**

**4. MOVIMENTAÇÃO FINANCEIRA DA CONTA DO FUNDEB**


6.1 O total de despesas pagas até 30 de setembro com Recursos do Fundeb (orçamentária+restos a pagar) totalizou o montante de R\$ 46.017.724,65 (quarenta e seis milhões e dezessete mil e setecentos e vinte e quatro reais e sessenta e cinco centavos), encerrando o terceiro trimestre de 2025 com a seguinte movimentação financeira:

RESUMO	R\$
Saldo do exercício anterior (2024)	4.073.322,71
Total de recursos recebidos até 30/09/2025	54.221.068,13
Pagamentos realizados até 30/09/2025 (orçamentários e restos a pagar)	46.017.724,65
<b>Saldo financeiro em 30/09/2025</b>	<b>12.276.666,19</b>

**5. APLICAÇÃO COM RECURSOS DO FUNDEB EM 2025**

7.1 O próximo quadro apresenta a receita arrecadada, despesa empenhada, liquidada, paga e aplicação no terceiro trimestre de 2025.

APLICAÇÃO COM RECURSO DO FUNDEB 2025						
JANEIRO A SETEMBRO/2025						
	Recebido no ano	APLICAÇÕES MÍNIMAS OBRIGATÓRIAS				
Receitas de Transferências, Exceto VAAR (I)	53.006.058,81	TOTAL DA RECEITA, EXECETO VAAR (I+III)		53.883.656,47		
Receitas de Transferências VAAR (II)	337.411,66	PROFISSIONAIS DA EDUCAÇÃO 70%		37.718.559,53		
Receitas de Aplicações Financeiras (III)	877.597,66					
<b>Total (I+II+III)</b>	<b>54.221.068,13</b>					
APLICADO ATÉ 30/09/2025						
	EMPENHADO	%	LIQUIDADO	%	PAGO	%
PROFISSIONAIS DE EDUCAÇÃO 70%	45.605.749,21	84,64%	41.533.527,95	77,08%	40.533.179,46	75,22%
OUTRAS DESPESAS E VAAR	3.267.220,22		1.418.834,28		1.411.222,48	
<b>Total</b>	<b>48.872.969,43</b>	<b>90,14%</b>	<b>42.952.362,23</b>	<b>79,22%</b>	<b>41.944.401,94</b>	<b>77,36%</b>



**Conselho de Acompanhamento e Controle Social – FUNDEB  
Município de Caçapava-SP – Quadriênio: 2023/2026**

**ANÁLISE FINAL**


Após análise dos documentos referentes às Receitas, Despesas e Extratos Bancários do Fundo de Manutenção e Desenvolvimento da Educação Básica e Valorização dos Profissionais da Educação – FUNDEB, aplicados no Terceiro Trimestre de 2025 chegamos a seguinte conclusão:

1. Com relação a obrigatoriedade do FUNDEB com os profissionais da educação, o Município aplicou no ano 84,64 % de despesa empenhada, 77,08 % de despesa liquidada e 75,22 % de despesa paga, demonstrando que não terá dificuldades em atingir o limite mínimo obrigatório de 70%.

2. As demais despesas aplicadas na parcela dos 30% do FUNDEB foram despendidas para pagamento de outros profissionais da educação não contemplados na parcela dos 70% e também pagamento de serviços contratados e não foram identificadas nenhuma irregularidade.

Diante de uma nova gestão aberta ao diálogo e compromissada com uma proposta democrática e transparente, em confiança às informações enviadas e pela análise do disposto acima, emite **PARECER FAVORÁVEL** ao terceiro trimestre de 2025.

Caçapava, 22 de outubro de 2025



**Conselho de Acompanhamento e Controle Social – FUNDEB  
Município de Caçapava-SP – Quadriênio: 2023/2026**

**PARECER 3º TRIMESTRE DE 2025 – 22/10/2025**

**Representantes da Secretaria Municipal de Educação:**

Amanda Oliveira Priante Justificada ausência  
Maria Cristina Del Bianco Ucr 13

**Representantes do Poder Executivo Municipal:**

Adriana Aparecida Almeida da Silva Adriana A.A. da Silva  
Mônica de Oliveira Felizari Justificada ausência

**Representantes dos Professores da Educação Básica Públicas**

Valéria Rosendo Alves H.  
Ângela Aparecida dos Santos Justificada ausência

**Representantes dos Diretores das Escolas Básicas Públicas**


Ana Claudia Ramos da Mota Pais [Assinatura]

**Representantes dos Servidores Técnicos Administrativos das Escolas Básicas Públicas**

Sandra Regina de Souza Braga [Assinatura]  
Lucas Gabriel Nunes de Freitas Lucas Gabriel Nunes de Freitas

**Representantes dos Estudantes da Educação Básica Públicas**

Rita de Cássia de Oliveira Nascimento Justificada ausência  
Marluze Melo Ferreira Alves Marluze Melo F. Alves  
Bomfim Lourenço Sobrinho Justificada ausência  
José Anísio Pereira da Silva Justificada ausência



**Conselho de Acompanhamento e Controle Social – FUNDEB  
Município de Caçapava-SP – Quadriênio: 2023/2026**

**PARECER 3º TRIMESTRE DE 2025 – 22/10/2025**

**Representantes do Conselho Tutelar de Caçapava**

Silvana Moreira Eugênio

*Silvana Eugênio*

Silvana Lucia dos Santos Cruz

*Justificada ausência*

**Representantes de Pais/Responsáveis**

Cintia Duarte dos Santos

*Cintia*

Débora de Souza Damiano

*Justificada ausência*

**Representantes do Conselho Municipal de Educação**

Valéria Ferreira

*Justificada ausência*

Alvarina Sueli Abruzeze dos Santos

*Alvarina*

**Representantes de Organizações da Sociedade Civil**

Elza Fernandes dos Reis Barbosa

*Elza*

Edson Riley de Souza

*Justificada ausência*

Sonia Aparecida Amante Lopes

*Justificada ausência*