



Prefeitura municipal de Caçapava
Secretaria de saúde

AUDIÊNCIA PÚBLICA

3º QUADRIMESTRE - 2021

Referente à Setembro, Outubro, Novembro e Dezembro
(em cumprimento a Lei Complementar N° 141/2012, art. 36)

ESF

Estratégia de Saúde da Família

A Estratégia da Saúde da Família é a porta de entrada para o SUS, a qual participa do processo de territorialização de determinadas áreas de cada município, promovendo um cuidado multiprofissional, garantindo a integralidade da atenção, através de buscas ativas e visitas domiciliares, favorecendo a aproximação das unidades de saúde com as famílias.

- O município de Caçapava conta com 19 Equipes de Estratégias da Família, em 18 estruturas físicas**



Saúde da Família

ESF	3ºQ/2021
Pessoas cadastradas	1.574
Domicílios cadastrados	538
Recursos Humanos	260
Atendimentos Individuais	34.716
Média mensal	8.679
Visitas domiciliares	33.076
Média mensal	8.296

UBS

Unidade Básica de Saúde

UBSs são Unidades Básicas de Saúde, que realizam ações de prevenção e promoção da saúde, com atendimentos médicos, de enfermagem bem como alguns procedimentos básicos, atuando onde não há cobertura da Estratégia de Saúde da Família.

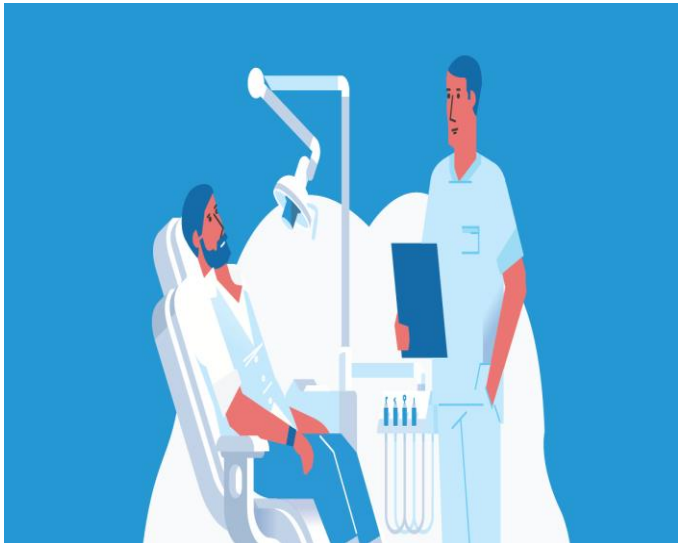
•O Município conta com 02 UBS



UBS	3ºQ/2021
Recursos Humanos	17
Atendimentos	2.694
Procedimentos	6.972

Saúde Bucal

O serviço identifica questões e necessidades da população no que se refere à saúde bucal, no âmbito do Município de Caçapava, promovendo atenção preventiva e curativa, bem como realizando atendimento especializado através do Centro de Especialidades Odontológicas (CEO) e atendimentos odontológicos em 08 Estratégias da Família.



Saúde Bucal	3ºQ/2021
Recursos Humanos	68
Atendimentos realizados	7.913
Média mensal	1978
Faltas	1.067

Centro Médico

Vila Menino Jesus

É um serviço de saúde básica destinada à prestação de atendimento em atenção básica e integral à saúde, de forma não programada, sob administração única.



CENTRO MÉDICO	3ºQ/2021
Recursos Humanos	15
Atendimentos	7.074
Média mensal	1.768

PROGRAMA MELHOR EM CASA (EMAD E EMAP)

O Serviço de Atendimento Domiciliar, por meio do programa Melhor em Casa, é composto por diversos profissionais da saúde (equipe multidisciplinar), que realizam atendimento no domicílio das pessoas que necessitam de cuidados de saúde mais intensivos.



Melhor em Casa

PROGRAMA MELHOR EM CASA	3ºQ/2021
Recursos Humanos	9
Atendimentos	1230
Média mensal	307

Central de Regulação

A Central de Regulação é responsável pelo acesso aos usuários às consultas, exames especializados e aos Serviços Auxiliares de Diagnósticos e Terapia (SADT), tendo como principal objetivo unir ações voltadas para a regulação do acesso nas áreas ambulatoriais, proporcionando o ajuste da oferta disponível às necessidades da população, no qual tem controle interno com as ofertas do município e externo, das vagas ofertadas pelo DRS-XVII Taubaté, através do Sistema CROSS.



Central de Regulação	3ºQ/2021
Recursos Humanos	9
Consultas agendadas (referenciadas)	4.385
Paciente atendidos pelo TFD (Transporte para fora do domicílio)	3.732

Exames

Atenção Primária e Atenção Especializada

Exames	3ºQ/2021
Laboratoriais	185.252
Exames agendados pela Central de Regulação OBS: Exames pactuados pela DRS e também contratados pelo Município	20.205



Centro de Especialidades Médicas

Centro de Saúde Dr. Odilon de Souza Miranda

O Centro de Especialidades realiza atendimentos médicos no que diz respeito as especialidades, atendimentos de enfermagem, psicologia, bem como nutrição.

O serviço também é responsável por alguns exames como, eletrocardiograma, mamografia e exames oftalmológicos, além de fazer dispensação de insumos para pacientes diabéticos, ostomizados e incontinentes.



TOTAL ATENDIMENTO ESPECIALIZADO		3°Q/2021
Recursos Humanos		47
Atendimentos realizados		12.034
Faltas		2.606
Média mensal de atendimentos		3.008

CIR

Centro integrado de Reabilitação

O Centro Integrado de Reabilitação é um serviço de média complexidade de referencia municipal em reabilitação ambulatorial para pessoas acometidas por distúrbios neurológicos congênitos ou adquiridos, traumas ortopédicos e síndrome pós Covid – 19.



Centro integrado de reabilitação	3ºQ/2021
Recursos Humanos	12
Atendimentos	4.186
Faltas	939
Média mensal	1.045

CAPS II

Centro de Atenção Psicossocial

Tem por objetivo oferecer atendimento às pessoas com transtornos mentais crônicos e/ou persistentes, por meio de cuidados clínicos e de reabilitação psicossocial, promoção de inclusão social, lazer, exercício dos direitos civis e fortalecimento dos laços familiares e comunitários e apoio nas iniciativas em busca de autonomia e empoderamento social.



CAPS II	3ºQ/2021
Recursos Humanos	15
Consultas	599
Faltas	52
Média mensal	150
Procedimentos	7.585

CAPS AD

Centro de Atenção Psicossocial Álcool e Outras Drogas

Oferece atendimento interdisciplinar e integral aos indivíduos com dependência química realizando acompanhamento clínico e reinserção social e fortalecimento dos laços familiares e comunitários.



CAPS AD	3ºQ/2021
Recursos Humanos	12
Consultas	1.007
Faltas	209
Média mensal	252
Procedimentos	4.134

CAPS i

Centro de Atenção Psicossocial Infanto Juvenil

O CAPS i oferece atendimento interdisciplinar e integral em saúde mental à criança e ao adolescente com transtornos mentais e psicossociais graves e/ou persistentes.

CAPS Infantil	3ºQ/2021
Recursos Humanos	11
Consultas	736
Média mensal	184
Procedimentos	3.758



SAE/CTA (IST)

Serviço de referência para o atendimento à pessoa com doença infectocontagiosa em Hanseníase, Tuberculose, Hepatites Virais, HIV/Aids e outras ISTs.

O Setor é responsável por desenvolver também atividades educativas e preventivas.



SAE/CTA (IST)	3ºQ/2021
Recursos Humanos	06
Número de pacientes atendidos (SAE)	768
Número de testes rápidos realizados (CTA)	1151
Número de faltas	80
Média mensal de Atendimentos	192

VISA - Vigilância Sanitária

Vigilância sanitária, é um conjunto de ações capaz de eliminar, diminuir ou prevenir riscos à saúde e de intervir nos problemas sanitários decorrentes do meio ambiente, da produção e circulação de bens e da prestação de serviços de interesse da saúde, abrangendo: o controle de bens de consumo que, direta ou indiretamente, se relacionem com a saúde, compreendidas todas as etapas e processos, da produção ao consumo; e o controle da prestação de serviços.



VISA	3ºQ/2021
Recursos Humanos	9
Ações de fiscalização realizadas	787

Vigilância em Zoonoses

Responsável pelo controle de agravos e doenças transmitidas por animais (zoonoses), por meio do controle de pragas urbanas como baratas, ratos, mosquitos, entre outros, e pelo controle das populações de animais domésticos como cães e gatos.



VISA	3ºQ/2021
Recursos Humanos	3
Atividades gerais	5.436
Identificação de animais	3.699
Visitas domiciliares	56

VE

Vigilância Epidemiológica

Tem como responsabilidade a manutenção da vigilância sistemática e o registro de doenças de notificação compulsória. Desenvolve ações de prevenção, monitoramento e controle também das doenças crônicas não transmissíveis e dos demais agravos à saúde.



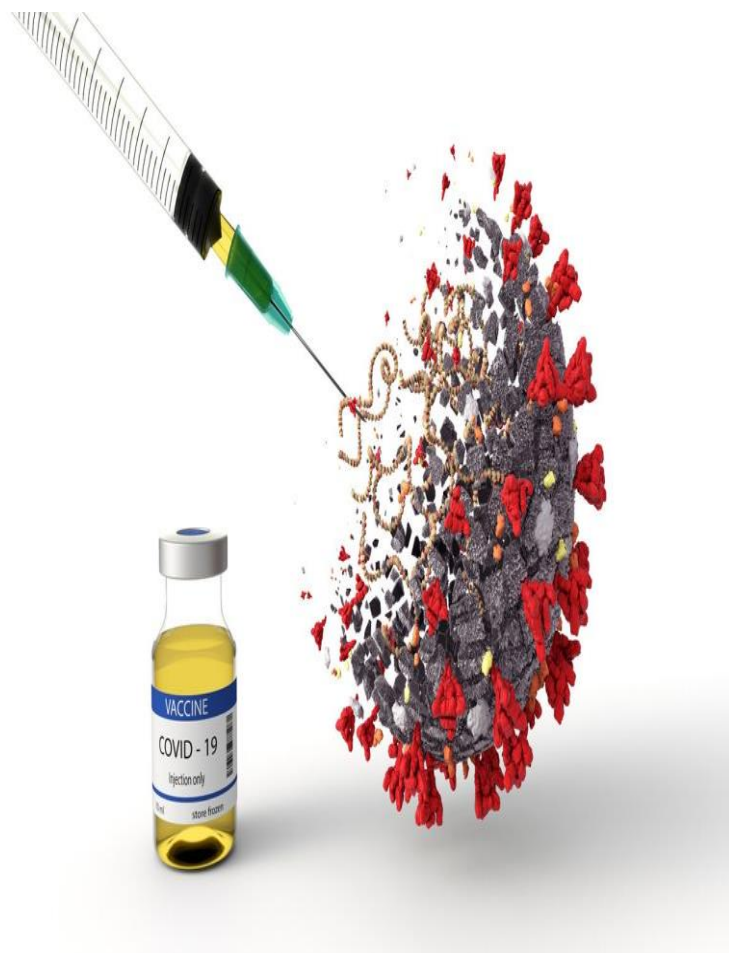
VE	3ºQ/2021
Recursos Humanos	41
Casos notificados (SINAN)	221
Casos notificados de Tuberculose (TB WEB)	04
Denúncias recebidas, acompanhamento domiciliar de casos notificados e acompanhamento de análises enviadas para laboratórios	389
Controle de Vetores	48.919

Boletim COVID-19



DADOS COVID-19	3ºQ/2021
Total de Notificações	6.294
Casos Positivos	550
Casos Negativos	5.364
Pacientes Curados	569
Óbitos	11

Boletim Vacinal – COVID 19



Vacinação COVID	3ºQ/2021
Quantidade de pessoas vacinadas 1ª dose	8.998
Quantidade de pessoas vacinadas 2ª dose	37.440
Quantidade de vacinados com dose adicional	19.767

Ouvidoria da Saúde

Este é um canal direto da população com a Secretaria de Saúde, para reclamações, sugestões, solicitações, informações e elogios.

Telefone: (12) 3655-5172

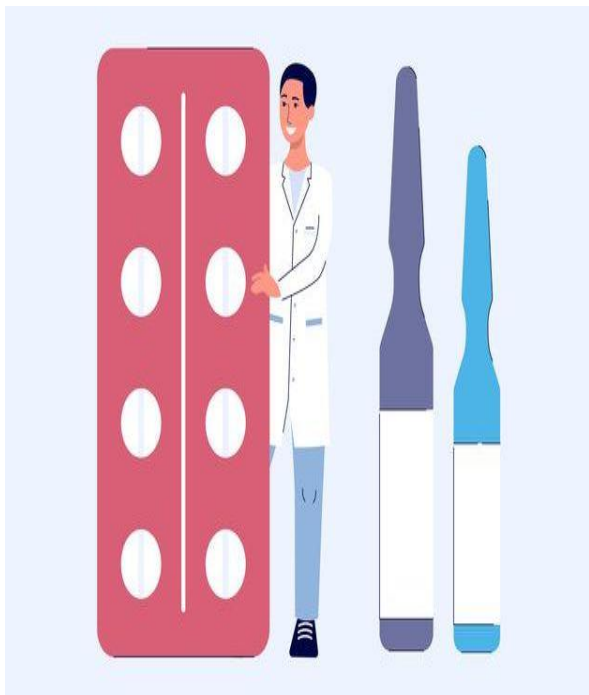
E-mail: ouvidoria.saude@cacapava.sp.gov.br



Ouvidoria	3ºQ/2021
Atendimentos Realizados	286
Atendimentos Concluídos	78

Assistência Farmacêutica OK

A rede de distribuição de medicamentos no município é composta por 02 unidades: sendo 01 Farmácia Central (Vila São João) com o almoxarifado de medicamentos, e 01 Farmácia de Componente Especializado/ Estratégicos (Alto Custo), no qual enquadra os Programas da Assistência Farmacêutica do Ministério da Saúde e do Estado.



Assistência Farmacêutica	3ºQ/2021
Recursos humanos	22
Número de atendimentos – Componente Estratégico da Assistência Farmacêutica (Infectologia)	965
Número de atendimentos – Componente Especializado da Assistência Farmacêutica (Alto Custo)	6.901
Número de atendimentos – Farmácia central (Vila São João)	24.438
Medicamentos Dispensados	2.652.649

FUSAM – Hospital Nossa Senhora D' Ajuda

O Hospital FUSAM é considerado um Hospital de Médio-Porte, que presta serviços em:

- **Pronto Atendimento - 24 horas;**
- **Maternidade;**
- **Unidade Terapia Intensiva - UTI**
- **Cirurgias de Baixa e Média Complexidade;**
- **Ambulatório de Especialidades;**
- **Exames Clínicos, Laboratórios e Radiológicos;**
- **Atendimento COVID (UTI e Suporte Ventilatório Pulmonar)**



FUSAM	3ºQ/2021
Recursos Humanos (fonte CNES)	447
Atendimentos	55.374
Demais Procedimentos Realizados	23.096
Internações	949

Município de Caçapava

Secretaria de Finanças



Aplicações em Ações e Serviços Públicos de Saúde

RECEITAS E DESPESAS

Receitas para a Apuração da Aplicação em Ações e Serviços Públicos de Saúde

Arrecadação pela Prefeitura de Janeiro à Janeiro à Dezembro/2021

PROPRIOS	IMPOSTOS	R\$ 61.671.266,73
	DIVIDA ATIVA DE IMPOSTOS	R\$ 2.695.678,30
	JUROS/MULTAS/DIVIDA ATIVA DOS IMPOSTOS	R\$ 2.175.007,33
	ATUALIZAÇÃO MONETÁRIA	R\$ 467.040,50
TRANSFERENCIAS	FEDERAIS	R\$ 53.450.741,63
	ESTADUAIS	R\$ 123.326.876,19

Total **R\$ 243.786.610,68**

Valor Mínimo a Aplicar (15%) LC 141 **R\$ 36.567.991,60**

Receitas Adicionais para Financiamento da Saúde Não Computadas para calculo do valor mínimo de aplicação

Valor até 31/12/2021

TRANSFERENCIA DE RECURSOS DO SUS	Provenientes da União	R\$ 28.772.741,88
	Provenientes dos Estados	R\$ 4.150.810,35
Outras Receitas		R\$ 224.636,52

Total **R\$ 33.148.188,75**

RECEITAS E DESPESAS

Total das Despesas com Saúde (incluindo as não computadas)

	Valor até 31/12/2021
Assistência Hospitalar e Ambulatorial	R\$ 50.567.885,94
Atenção Básica	R\$ 22.266.330,56
Outras Subfunções	R\$ 13.240.988,48
Suporte Profilático e Terapeutico	R\$ 2.316.713,66
Vigilância Epidemiológica	R\$ 2.630.974,50
Vigilância Sanitária	R\$ 738.617,01

Total **R\$ 91.761.510,15**

Despesas Não Computadas para Fins de Apuração do Percentual Mínimo

	Valor até 31/12/2021
Assistência Hospitalar e Ambulatorial	R\$ 9.326.108,32
Atenção Básica	R\$ 13.079.096,59
Outras Subfunções	R\$ 452.502,13
Suporte Profilático e Terapeutico	R\$ 285.051,08
Vigilância Epidemiológica	R\$ 144.737,72
Vigilância Sanitária	R\$ 2.265,00

Total Aplicado **R\$ 23.289.760,84**

Total de despesas com ações e serviços públicos de saúde

<u>(Despesas com saúde, MENOS, as não computadas)</u>	R\$ 68.471.749,31
---	--------------------------

Valor Aplicado (LC 141) % 28,09

Execução de Restos a Pagar

	Valor até 31/12/2021
Inscritos em 2021	R\$ 1.087.155,34
Inscritos em 2020	R\$ 639.846,72
Inscritos em 2018	R\$ 749.675,87
Inscritos em 2017	R\$ 3.386,52

Total a pagar **R\$ 2.480.064,45**

RECEITAS E DESPESAS

Saldos dos Recursos

Valor até 31/12/2021

Recursos Próprios (fonte 01)

Fundo Municipal de Saúde	R\$ 20.499,21
--------------------------	---------------

Recursos Estaduais (fonte 02)

Secretaria Estadual de Saúde	R\$ 3.844.763,91
Convenio Estadual nº 1288/2019	R\$ 487.005,34
Combate Coronavirus (COVID-19) - Estadual	R\$ 399.354,52
Transferencia de Recurso de Emenda - Resolução SS-69	R\$ 102.588,97

Recursos Federais (fonte 05)

CR 1021613-12/2014 SAUDE	R\$ 31.056,84
Combate Coronavirus (COVID-19) - Federal	R\$ 1.257.905,43
Estratégia Atenção Básica	R\$ 285.260,53
FMS - Custeio	R\$ 5.244.299,56
FMS - Investimento	R\$ 1.717.448,57
FNS - Estruturação PSF	R\$ 9.865,72
Proposta 6002 FNS	R\$ 157.548,89
Proposta 6003 FNS	R\$ 194.017,49
Proposta 6005 FNS	R\$ 142.425,54

Total dos Saldos	R\$ 13.894.040,52
-------------------------	-------------------

RECEITAS E DESPESAS

Recursos Próprios Transferidos Para Fusam (fonte 01)

Repasses do 1º Quadrimestre	R\$ 13.053.752,69
Repasses do 2º Quadrimestre	R\$ 12.536.835,34
Repasses do 3º Quadrimestre	R\$ 12.435.569,02
TOTAL ACUMULADO DO ANO	R\$ 38.026.157,05

Recursos Estaduais Transferidos Para Fusam - (fonte 02)

Repasses do 3º Quadrimestre	R\$ 330.000,00
TOTAL ACUMULADO DO ANO	R\$ 330.000,00

Recursos Federais Transferidos Para Fusam - (fonte 05)

Repasses do 1º Quadrimestre	R\$ 1.333.680,00
Repasses do 2º Quadrimestre	R\$ 1.333.680,00
Repasses do 3º Quadrimestre	R\$ 1.333.680,00
TOTAL ACUMULADO DO ANO	R\$ 4.001.040,00

RECURSOS TRANSFERIDOS PARA A FUSAM PARA COMBATE AO **CORONA VIRUS**

ORIGEM	VALOR
3º Quad - RECURSOS ESTADUAIS (FONTE 02)	R\$ 130.136,94
1º Quad - RECUSOS FEDERAIS (FONTE 05)	R\$ 240.000,00
2º Quad - RECUSOS FEDERAIS (FONTE 05)	R\$ 1.337.446,40
3º Quad - RECUSOS FEDERAIS (FONTE 05)	R\$ 1.548.669,60
1º Quad - RECUSOS ANTERIORES (FONTE 95)	R\$ 52.321,80

Recurso de Fonte Impositiva - (fonte 08)

Repasses do 1º Quadrimestre	R\$ 73.750,00
Repasses do 2º Quadrimestre	R\$ 77.500,00



OBRIGADO

Secretária: Tatiana Caroline Amaral

Endereço: Professor João Batista Ortiz

Monteiro 345 Vila Antonio Augusto

Telefone: (12) 3653-3800

E-mail: secretaria.saude@cacapava.sp.gov.br