



Prefeitura Municipal de Caçapava
Secretaria de Saúde

AUDIÊNCIA PÚBLICA

1º QUADRIMESTRE - 2024

Referente aos meses de
Janeiro, Fevereiro, Março e Abril de 2024



Prefeitura Municipal de Caçapava

Secretaria de Saúde

O artigo 36 da Lei Complementar 141 de 2012 trata da elaboração e apresentação do Relatório de Gestão do Sistema Único de Saúde (SUS) pelos gestores em cada ente da Federação. O Relatório deve conter, no mínimo, as seguintes informações:

- Montante e fonte dos recursos aplicados no período;**
- Auditorias realizadas ou em fase de execução no período e suas recomendações e determinações(quando houver);**
- Oferta e produção de serviços públicos na rede assistencial própria, contratada e conveniada.**

O artigo 36 da Lei Complementar 141 de 2012 visa garantir a transparência, o controle social e a eficiência na gestão dos recursos públicos destinados à saúde.

Município de Caçapava

Secretaria de Finanças



Montante e fonte dos recursos aplicados no período

Município de Caçapava

Secretaria de Finanças

Receitas para a Apuração da Aplicação em Ações e Serviços Públicos de Saúde

	Valor até 31/04/2024
IMPOSTOS, DIVIDA ATIVA DE IMPOSTOS, JUROS/MULTAS/DIVIDA ATIVA DOS IMPOSTOS	R\$ 34.062.082,27
TRANSFERENCIAS FEDERAIS E ESTADUAIS	R\$ 79.809.639,20

Total . R\$ 113.871.721,47

Valor Mínimo a Aplicar (15%) LC 141 R\$ 17.080.758,22

Receitas Adicionais para Financiamento da Saúde Não Computadas para calculo do valor mínimo de aplicação

		Valor até 31/04/2024
TRANSFERENCIA DE RECURSOS DO SUS	Provenientes da União	R\$ 8.673.336,08
	Provenientes de Outros Municipios	R\$ 30.391,52
	Provenientes dos Estados	R\$ 2.168.488,16
Outras Receitas		R\$ 78.453,61

Total . R\$ 10.950.669,37

Município de Caçapava

Secretaria de Finanças

Total das Despesas com Saúde (incluindo as não computadas)

Valor até 31/04/2024

Assistência Hospitalar e Ambulatorial	R\$ 20.763.133,41
Atenção Básica	R\$ 8.416.605,85
Outras Subfunções	R\$ 4.866.838,70
Suporte Profilático e Terapeutico	R\$ 51.936,59
Vigilância Sanitária	R\$ 1.203.998,81
Total	R\$ 35.302.513,36

Despesas Não Computadas para Fins de Apuração do Percentual Mínimo

Valor até 31/04/2024

Assistência Hospitalar e Ambulatorial	R\$ 3.366.611,79
Atenção Básica	R\$ 5.232.747,58
Outras Subfunções	R\$ 57.691,80
Vigilância Sanitária	R\$ 332.570,35
Total Aplicado	R\$ 8.989.621,52

Total de despesas com RECURSOS PROPRIOS

<u>(Despesas com saúde, MENOS, as não computadas)</u>	R\$ 26.312.891,84
---	-------------------

Valor Aplicado (LC 141) %

23,11

Município de Caçapava

Secretaria de Finanças

Saldos dos Recursos

Valor até 31/04/2024

Recursos Próprios (fonte 01)

Fundo Municipal de Saúde	R\$ 23.214,89
--------------------------	---------------

Recursos Estaduais (fonte 02)

Secretaria Estadual de Saúde	R\$ 4.264.012,19
Combate Coronavirus (COVID-19) - Estadual	R\$ 97,40
Convenio 101942/2022 - UBS ALDEIAS DA SERRA	R\$ 15.554,45
Transferência de Recurso de Emenda - Resolução SS-69	R\$ 107.485,44

Recursos Federais (fonte 05)

Combate Coronavirus (COVID-19) - Federal	R\$ 98.877,75
Estratégia Atenção Básica	R\$ 22.605,23
FMS - Custeio	R\$ 6.329.788,73
FMS - Investimento	R\$ 1.757.019,91
FMS - PISO ENFERMAGEM	R\$ 35.694,62
FNS - Estruturação PSF	R\$ 42,50
Proposta 6002 FNS	R\$ 131.048,06
Proposta 6003 FNS	R\$ 23.104,65
Proposta 6005 FNS	R\$ 19.930,17

Total dos Saldos	R\$ 12.828.475,99
-------------------------	--------------------------

Município de Caçapava

Secretaria de Finanças

Repasse realizados no ano para a FUSAM

Recursos Próprios (fonte 01)

Repasse no 1º Quadrimestre	R\$ 17.065.603,96
----------------------------	-------------------

Recursos Estaduais (fonte 02)

Repasse no 1º Quadrimestre	R\$ 430.884,00
----------------------------	----------------

Recursos Federais (fonte 05)

Repasse no 1º Quadrimestre	R\$ 2.607.577,44
----------------------------	------------------

Emenda Impositiva (fonte 08)

Repasse no 1º Quadrimestre	R\$ 121.150,00
----------------------------	----------------

Recursos Próprio de anos anteriores (fonte 91)

Repasse no 1º Quadrimestre	R\$ 1.350.524,46
----------------------------	------------------

TOTAL DOS REPASSES : R\$ 21.575.739,86

Município de Caçapava

Secretaria de Finanças

DESPESAS REALIZADAS PELA FUSAM ATÉ O QUADRIMESTRE

EMENDAS PARLAMENTARES INDIVIDUAIS, EXERCÍCIOS ANTERIORES - MAC HOSPITALAR E AMBULATORIAL	R\$	71.371,36
RECURSOS PRÓPRIOS - MAC AMBLATORIAL E HOSPITALAR	R\$	17.317.768,13
TRANSFERÊNCIAS E CONVÊNIO ESTADUAIS	R\$	222.879,88
TRANSFERÊNCIAS E CONVÊNIO FEDERAIS	R\$	1.474.732,40
	R\$	19.086.751,77

Município de Caçapava

Secretaria de Finanças



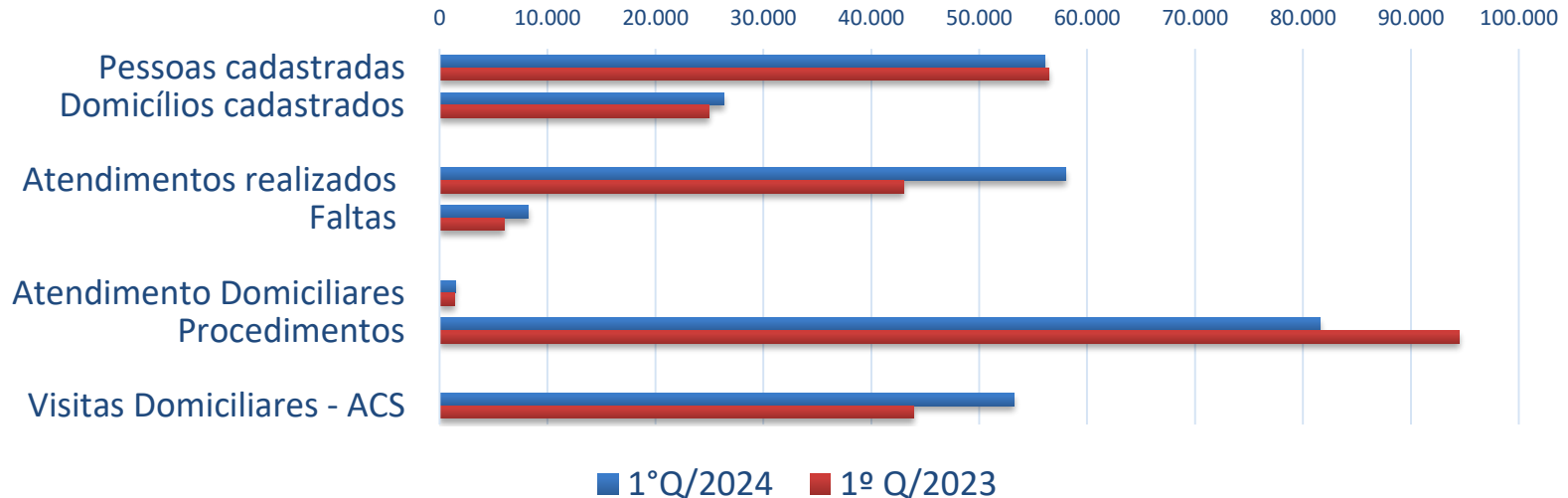
Produção de serviços públicos na rede
assistencial própria, contratada e
conveniada no Município

Quadro de Funcionários

Setores	1° Q/2024	1°Q/2023
Atenção Básica	237	328
Atenção Especializada	51	51
Unidades de Atenção Psicossocial	37	42
Assistência Farmacêutica	23	18
Assistência Odontológica	61	60
Vigilância em Saúde	53	58
Atenção Hospitalar (FUSAM)	488	700
Regulação	13	9

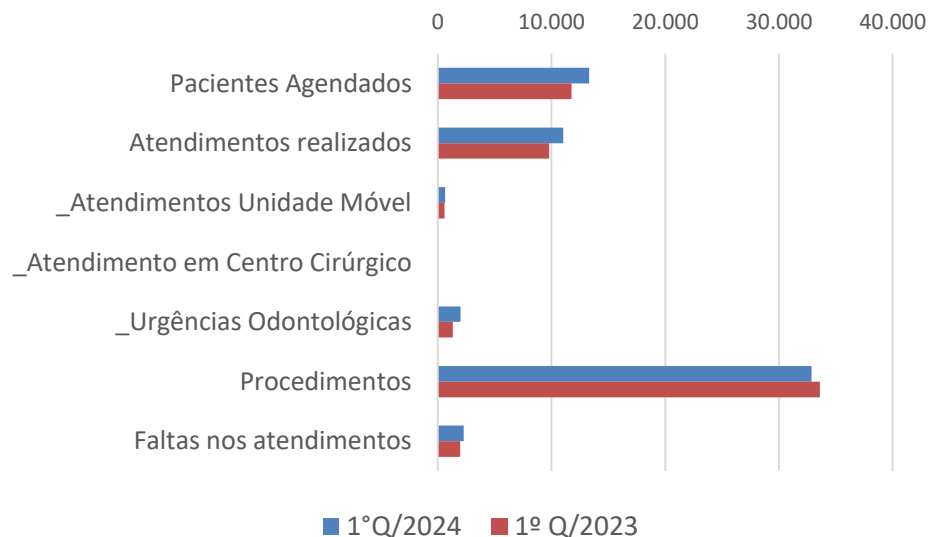
Atenção Básica (ESF, UBS e AMAB)

ESF	JAN	FEV	MAR	ABR	1ºQ/2024	1º Q/2023
Pessoas cadastradas	56.137	56.133	56.113	56.065	56.065	56.420
Domicílios cadastrados	26.093	26.176	26.249	26.317	26.317	24.945
Atendimentos realizados	13.961	12.675	14.291	17.048	57.975	43.001
Faltas	1968	1861	2113	2249	8.191	6.014
Atendimento Domiciliares	478	311	335	345	1.469	1.380
Procedimentos	20.393	17.702	20.300	23.159	81.554	94.495
Visitas Domiciliares - ACS	11.868	12.395	13.486	15.511	53.260	43.960



Saúde Bucal

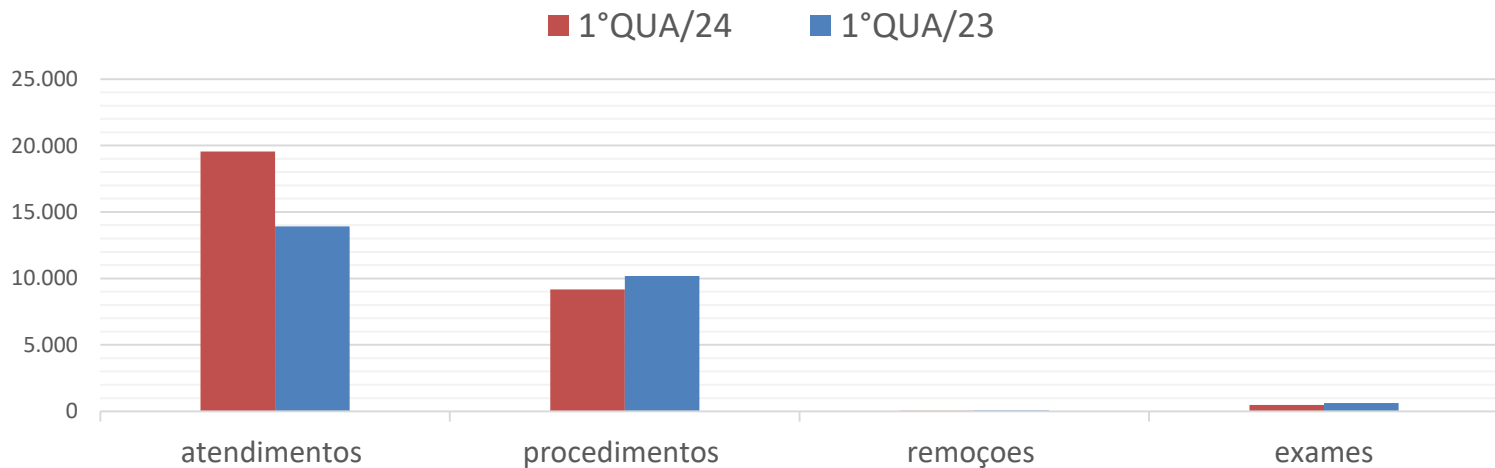
Saúde Bucal	JAN	FEV	MAR	ABR	1°Q/2024	1° Q/2023
Pacientes Agendados	3.798	2.725	3.110	3.694	13.327	11.766
Atendimentos realizados	3.096	2.227	2.598	3.123	11.044	9.792
_Atendimentos Unidade Móvel	201	132	129	178	640	610
_Atendimento em Centro Cirúrgico	3	1	1	3	8	7
_Urgências Odontológicas	584	439	402	579	2.004	1.325
Procedimentos	9.734	6.062	7.869	9.211	32.876	33.609
Faltas nos atendimentos	703	497	510	573	2.283	1.974



Centro Médico

Vila Menino Jesus

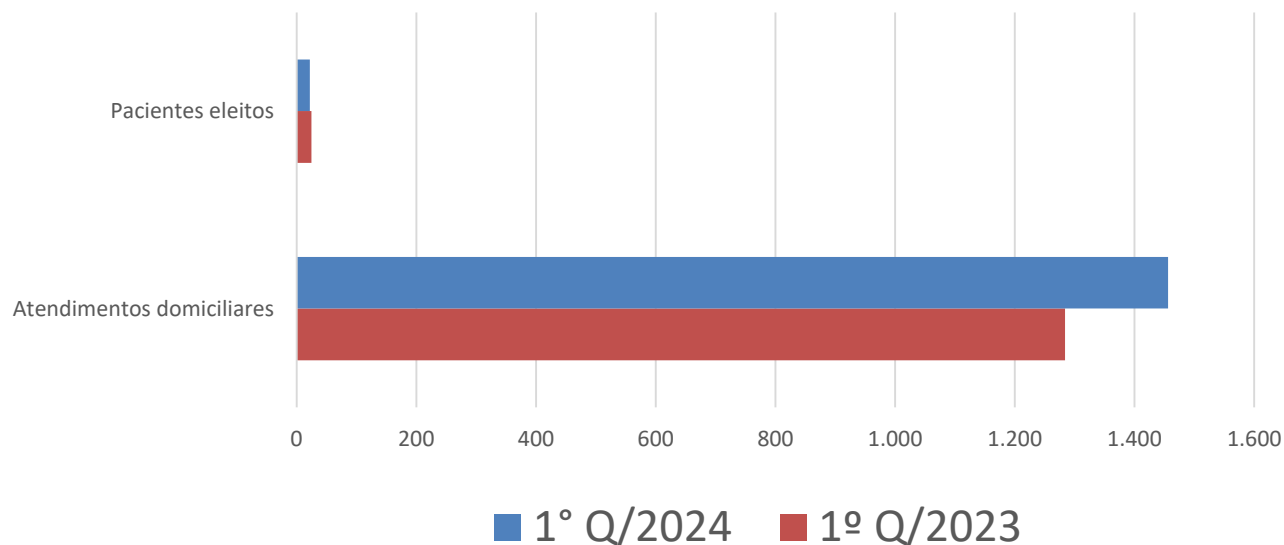
Centro Médico	JAN	FEV	MAR	ABR	1°Q/2024	1° Q/2023
Atendimentos	3.200	3.820	5.300	7.222	19.542	13.926
Procedimentos	1.800	1.885	2.687	2.791	9.163	10.196
Remoções	18	19	9	13	59	75
Exames	136	146	141	66	489	625



PROGRAMA MELHOR EM CASA

(EMAD E EMAP)

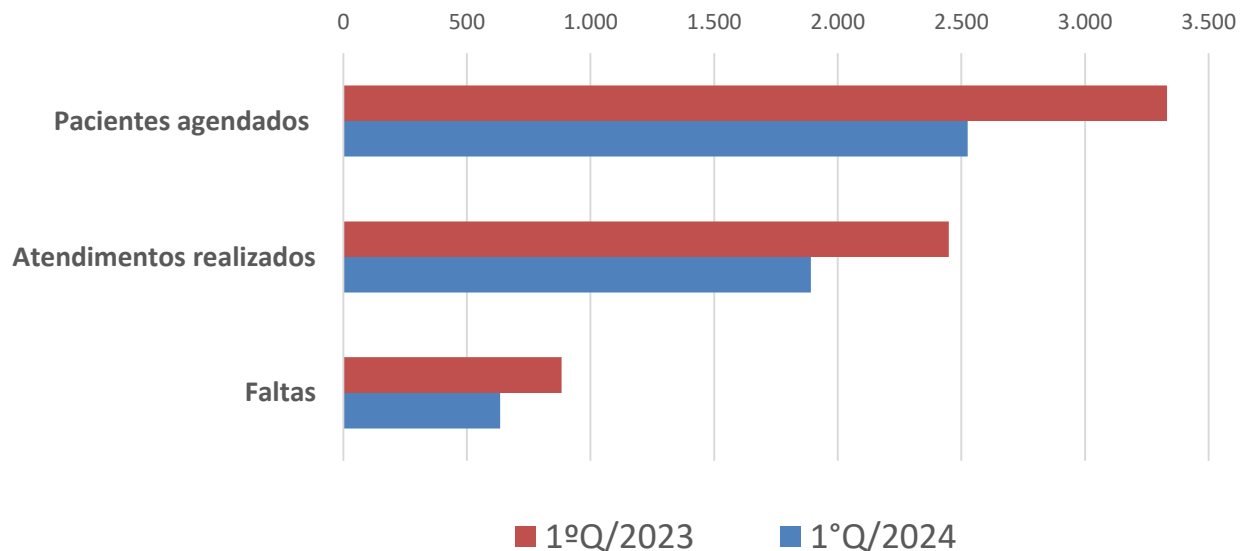
PROGRAMA MELHOR EM CASA	JAN	FEV	MAR	ABR	1°Q/2024	1° Q/2023
Atendimentos domiciliares	471	310	330	345	1.456	1.284
Pacientes eleitos	21	23	23	22	22	25



CIR

Centro Integrado de Reabilitação

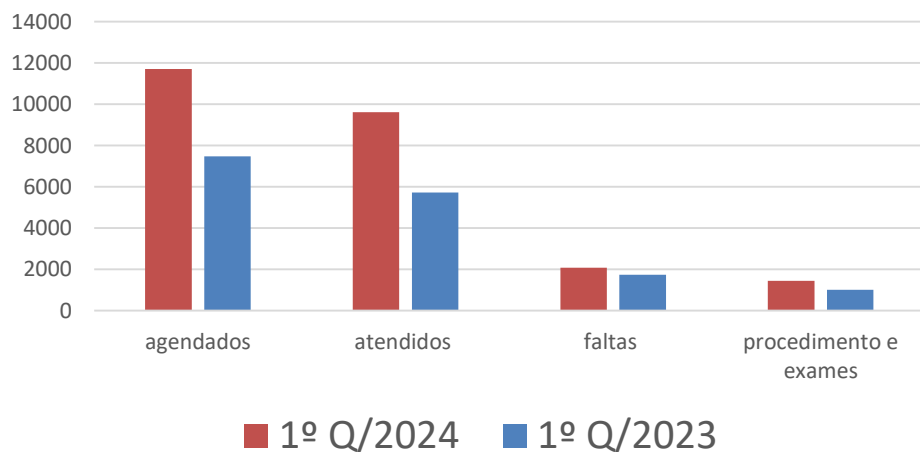
Centro Integrado de Reabilitação	JAN	FEV	MAR	ABR	1ºQ/2024	1ºQ/2023
Pacientes agendados	512	671	638	704	2.525	3.332
Atendimentos realizados	346	507	493	545	1.891	2.449
Faltas	166	164	145	159	634	883



Centro de Especialidades Médicas

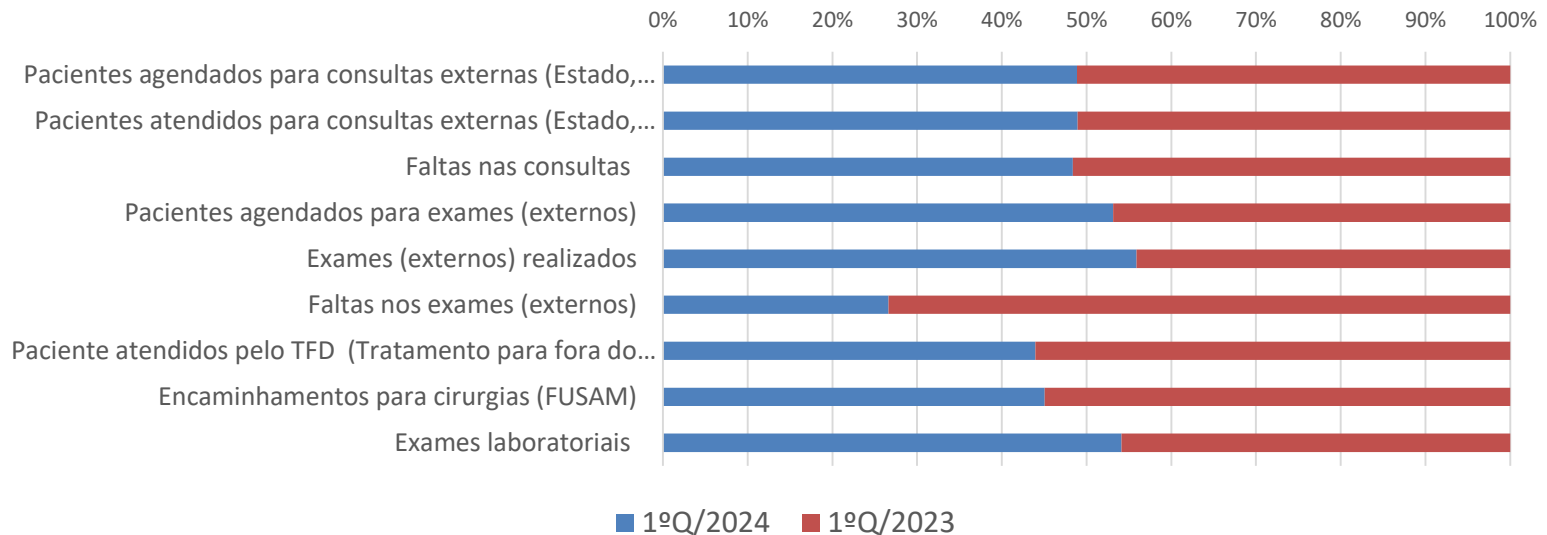
Dr. Jerônimo Fernando Teixeira

ATENDIMENTO ESPECIALIZADO	JAN	FEV	MAR	ABR	1ºQ/2024	1ºQ/2023
Pacientes agendados	2.720	2.599	2.643	3.741	11.703	7.474
Consultas realizadas	2.091	2.149	2.196	3.180	9.616	5.727
Faltas	629	450	447	561	2.087	1.747
Procedimentos	412	296	291	442	1.441	1.005



Núcleo de Regulação Municipal

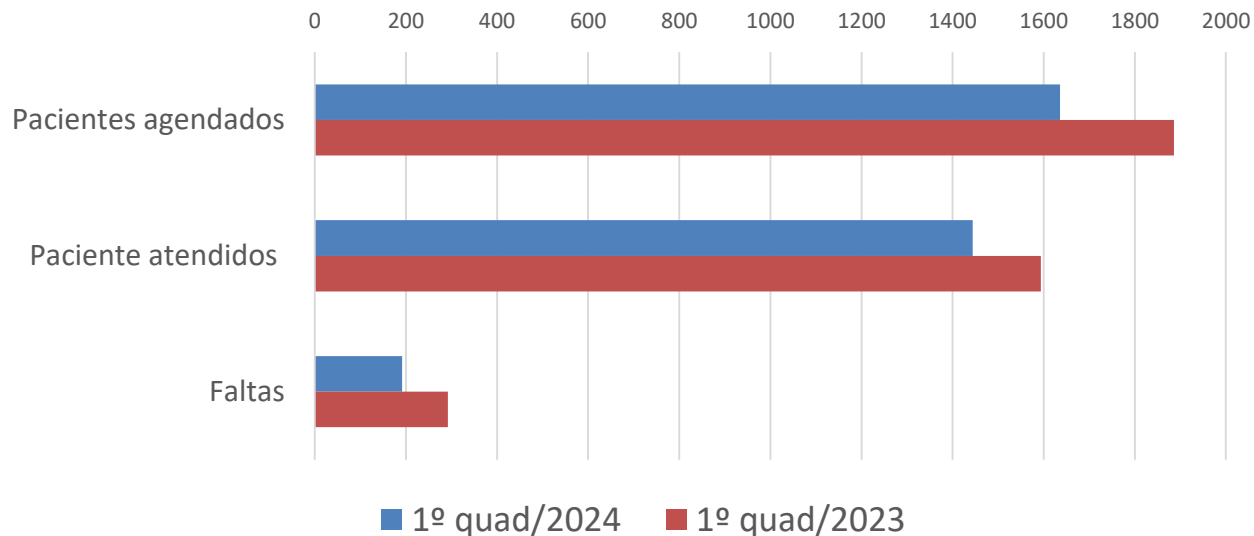
Central de Regulação	JAN	FEV	MAR	ABR	1ºQ/2024	1ºQ/2023
Pacientes agendados para consultas externas (Estado, contratadas e oncológicas)	712	633	699	698	2.742	2.869
Pacientes atendidos para consultas externas (Estado, contratadas e oncológicas)	611	548	602	594	2.355	2.456
Faltas nas consultas	101	85	97	104	387	413
Pacientes agendados para exames (externos)	1.872	1.932	2.072	2.080	7.956	7.013
Exames (externos) realizados	1.782	1.854	1.965	1.982	7.583	5.984
Faltas nos exames (externos)	90	78	107	98	373	1.029
Paciente atendidos pelo TFD (Tratamento para fora do domicílio)	1.496	1.506	1.732	1.605	6.339	8.081
Encaminhamentos para cirurgias (FUSAM)	96	114	118	129	457	557
Exames laboratoriais	67.735	62.089	75.307	68.377	273.508	231.997



Ambulatório de Saúde Mental

Centro de Saúde Dr. Odilon de Souza Miranda

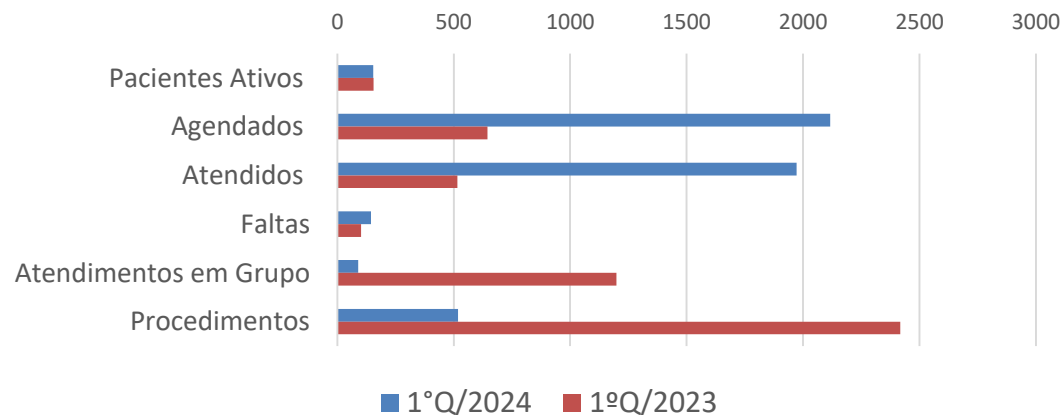
Ambulatório de Saúde Mental (Postão)	JAN	FEV	MAR	ABR	1º QUAD/2024	1º QUAD/2023
Pacientes agendados	479	401	347	409	1.636	1886
Paciente atendidos	421	359	303	361	1.444	1594
Faltas	58	42	44	48	192	292



CAPS II

Centro de Atenção Psicossocial

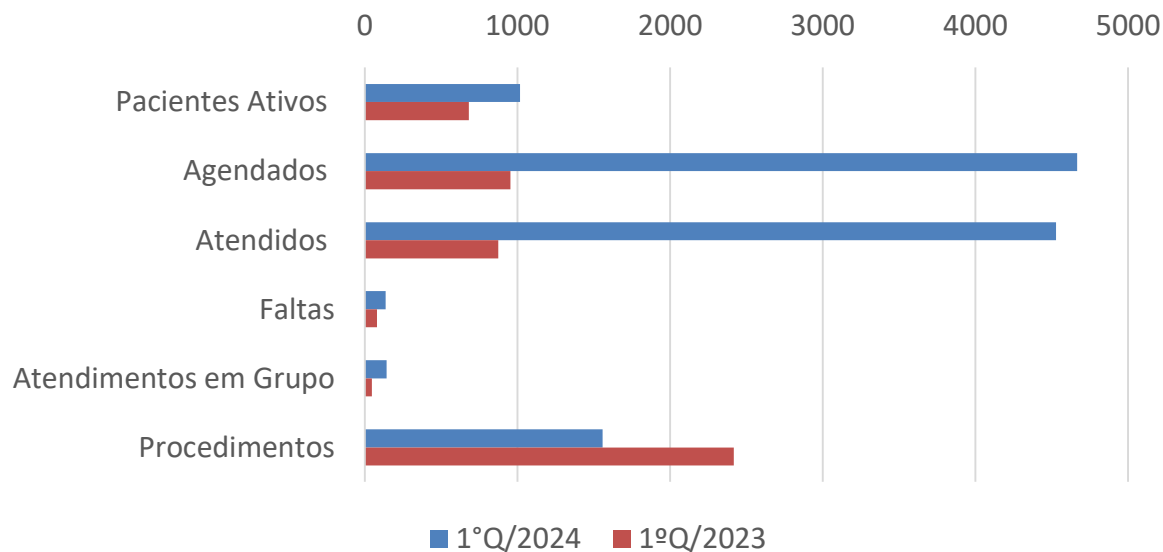
CAPS II	JAN	FEV	MAR	ABR	1ºQ/2024	1ºQ/2023
Pacientes Ativos	160	165	169	154	154	155
Agendados	569	491	536	521	2.117	645
Atendidos	530	463	492	487	1.972	516
Faltas	39	28	44	34	145	102
Atendimentos em Grupo	4	11	26	49	90	1.199
Procedimentos	133	105	144	136	518	2.418



CAPS AD

Centro de Atenção Psicossocial Álcool e Outras Drogas

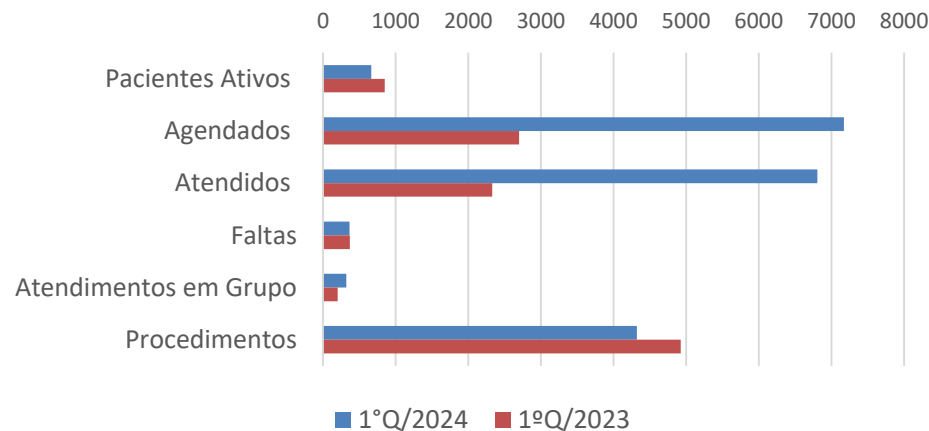
CAPS AD	JAN	FEV	MAR	ABR	1ºQ/2024	1ºQ/2023
Pacientes Ativos	939	972	993	1018	1018	682
Agendados	1.248	1.078	1.112	1.229	4.667	955
Atendidos	1.212	1.054	1.077	1.186	4.529	874
Faltas	36	24	35	43	138	81
Atendimentos em Grupo	39	39	27	39	144	48
Procedimentos	430	350	374	405	1.559	2.418



CAPS i

Centro de Atenção Psicossocial Infanto Juvenil

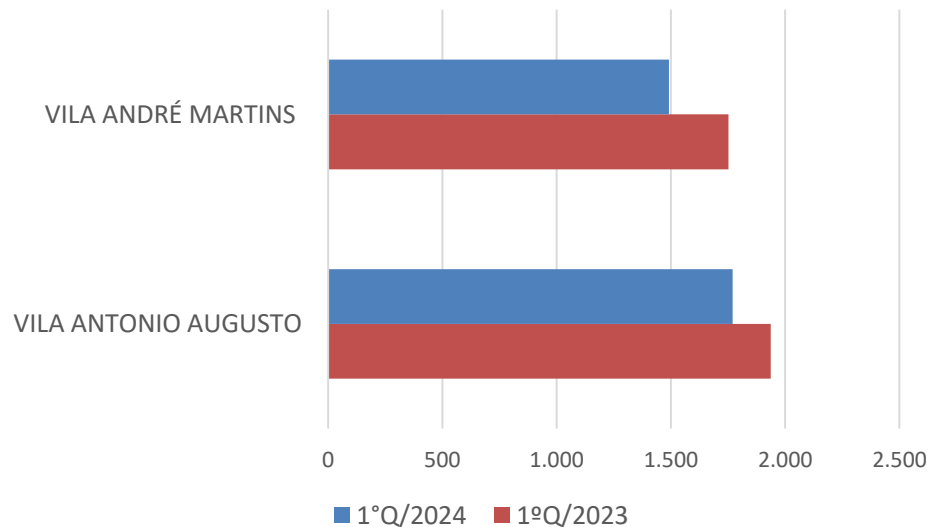
CAPS Infantil	JAN	FEV	MAR	ABR	1ºQ/2024	1ºQ/2023
Pacientes Ativos	660	522	627	666	666	849
Agendados	1908	1492	1920	1853	7.173	2700
Atendidos	1821	1427	1813	1745	6.806	2330
Faltas	87	65	107	108	367	370
Atendimentos em Grupo	48	68	106	101	323	201
Procedimentos	1159	905	1186	1074	4.324	4924



SAMU


Serviço de Atendimento Móvel de Urgência

BASES	JAN	FEV	MAR	ABR	1ºQ/2024	1ºQ/2023
VILA ANTONIO AUGUSTO	455	405	440	470	1.770	1.937
VILA ANDRÉ MARTINS	359	328	378	427	1.492	1.752



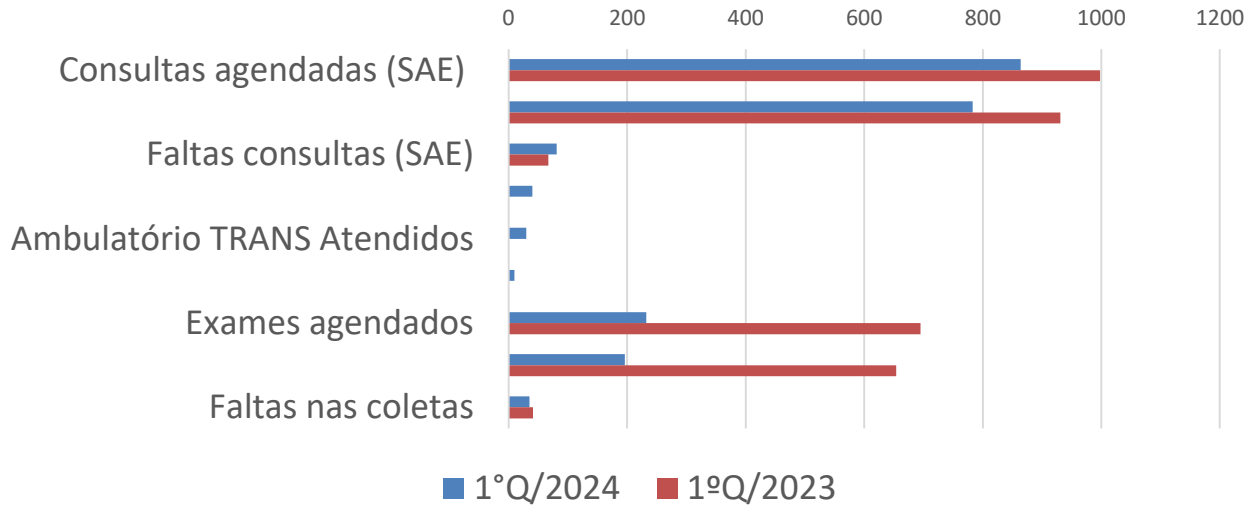
Vigilância em Saúde

VIGILANCIA EM SAÚDE		JAN	FEV	MAR	ABR	1ºQ/2024	1ºQ/2023
VISA	Atividades gerais	103	152	137	170	562	445
	Atividades Gerais (notificações, bloqueios e vacinação antirrábica e vistorias)	128	136	106	215	585	1.011
ZOOSE	Busca ativa - escorpíões	1.773	1.844	0	39	3.656	32
	Identificação de animais	48	36	19	75	178	1.405
	Coleta de materiais para exames	3	9	7	6	25	39
	Casos notificados (SINAN)	49	60	57	17	183	1.285
EPIDEMIOLOGICA	Casos confirmados (SINAN)	32	45	31	12	120	1.200
	Notificação de Dengue (SINAN Online)	277	1.115	2.347	1.355	5.094	203
	Confirmação de Dengue (SINAN Online)	24	139	1.314	1.194	2.671	120
	Casos confirmados de Tuberculose	0	3	1	0	4	10
	Óbitos confirmados de Tuberculose	0	0	0	0	0	10
	Óbitos registrados por ocorrência	24	38	49	44	155	142
	Óbitos registrados por residência	41	60	64	60	225	188
	Outras ações	0	5	1	0	6	124
VETORES	Análise de Larvas	778	38	504	398	1.718	4.946
	Avaliação de Densidade Larvária	3.636	0	0	0	3.636	6.972
	Bloqueio - controle de criadouros	2.653	4.758	5.705	8.217	21.333	8.513
	Nebulização	1.302	2.536	4.515	5.676	14.029	4.521
	Visita casa - casa	1.638	71	0	0	1.709	17.207
	Denúncias e reclamações	8	6	18	67	99	31
	Outras ações	0	5	1	0	6	124



SAE/CTA (IST)

SAE/CTA (IST)	JAN	FEV	MAR	ABR	1ºQ/2024	1ºQ/2023
Consultas agendadas (SAE)	179	218	230	237	864	998
Consultas realizadas (SAE)	159	196	206	222	783	931
Faltas consultas (SAE)	20	22	24	15	81	67
Ambulatório TRANS Agendados	10	10	10	10	40	0
Ambulatório TRANS Atendidos	7	6	9	8	30	0
Faltas Ambulatório TRANS	3	4	1	2	10	0
Exames agendados	41	53	67	71	232	695
Coleta para exames	34	43	59	60	196	654
Faltas nas coletas	7	10	8	11	36	41

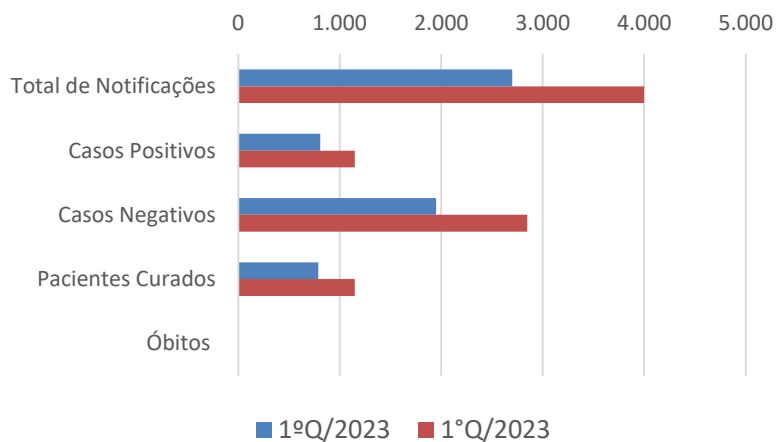


Situação da COVID-19

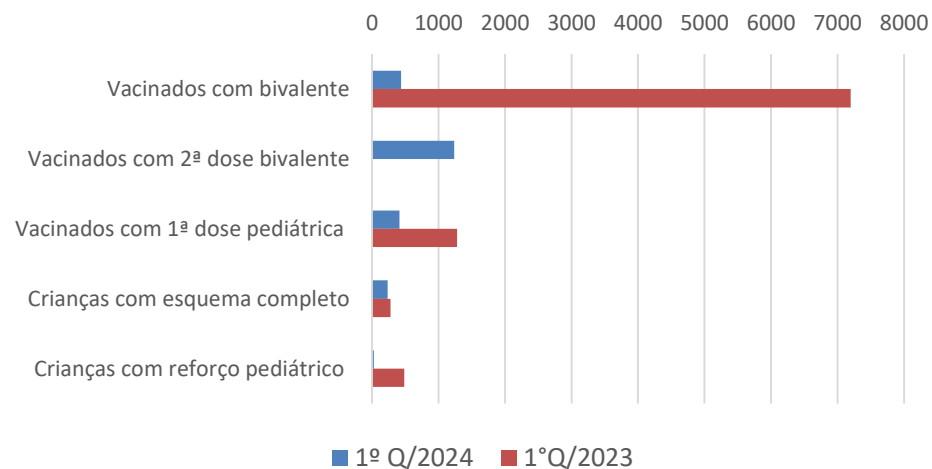
DADOS COVID-19	1ºQ/2023	1ºQ/2023
Total de Notificações	2.700	3.997
Casos Positivos	807	1.149
Casos Negativos	1.949	2.848
Pacientes Curados	790	1.147
Óbitos	2	2

Vacinação COVID	1º Q/2024	1ºQ/2023
Vacinados com bivalente	439	7.196
Vacinados com 2ª dose bivalente	1.237	0
Vacinados com 1ª dose pediátrica	412	1.278
Crianças com esquema completo	234	279
Crianças com reforço pediátrico	27	485

Dados da COVID

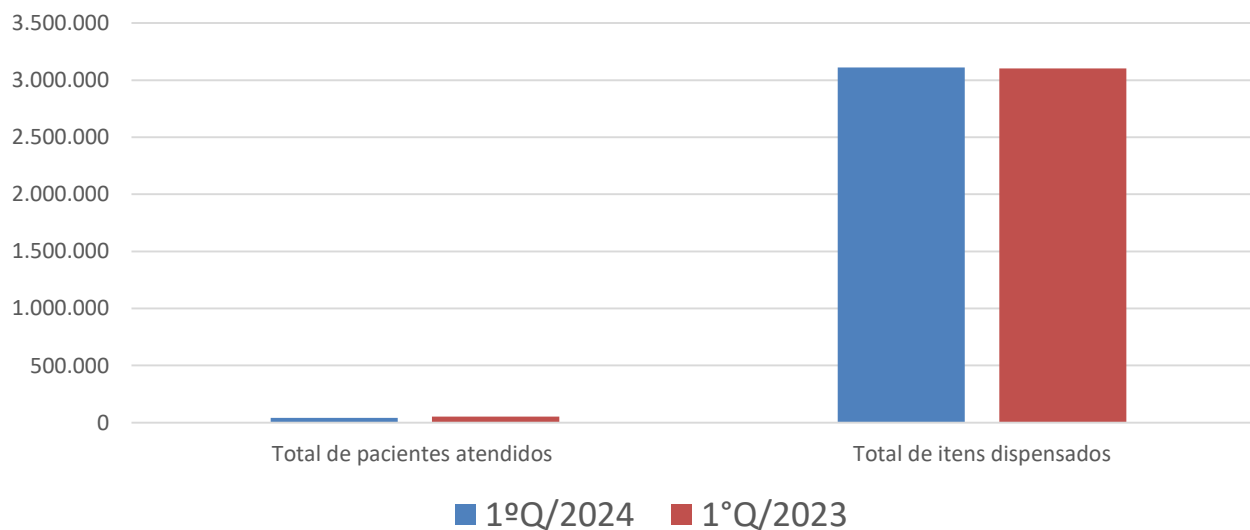


Quadro Vacina COVID



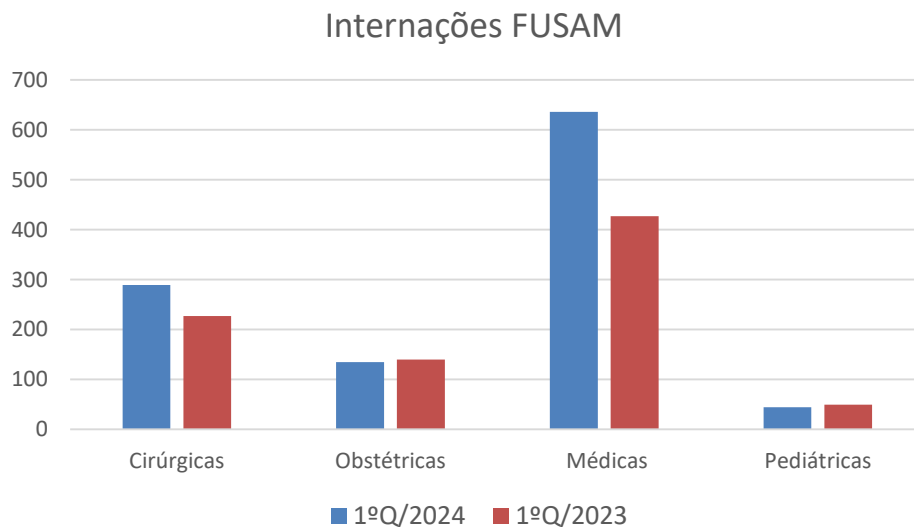
Assistência Farmacêutica

Assistência Farmacêutica	JAN	FEV	MAR	ABR	1ºQ/2024	1ºQ/2023
Atendimentos - Componente Estratégico	165	176	150	198	689	696
Itens dispensados	23.109	23.664	21.380	26.866	95.019	93.182
Atendimentos - Componente Especializado (Alto Custo)	2.558	2.432	2.396	2.296	9.682	29.795
Itens dispensados	126.422	122.792	134.392	128.059	511.665	538.127
Atendimentos - Farmácia Central de Distribuição de Medicamentos (Vila São João)	7.389	6.628	7.219	8.171	29.407	22.521
Itens dispensados	629.617	690.810	600.999	581.296	2.502.722	2.469.824
Total de pacientes atendidos	10.112	9.236	9.765	10.665	39.778	53.012
Total de itens dispensados	779.148	837.266	756.771	736.221	3.109.406	3.101.133



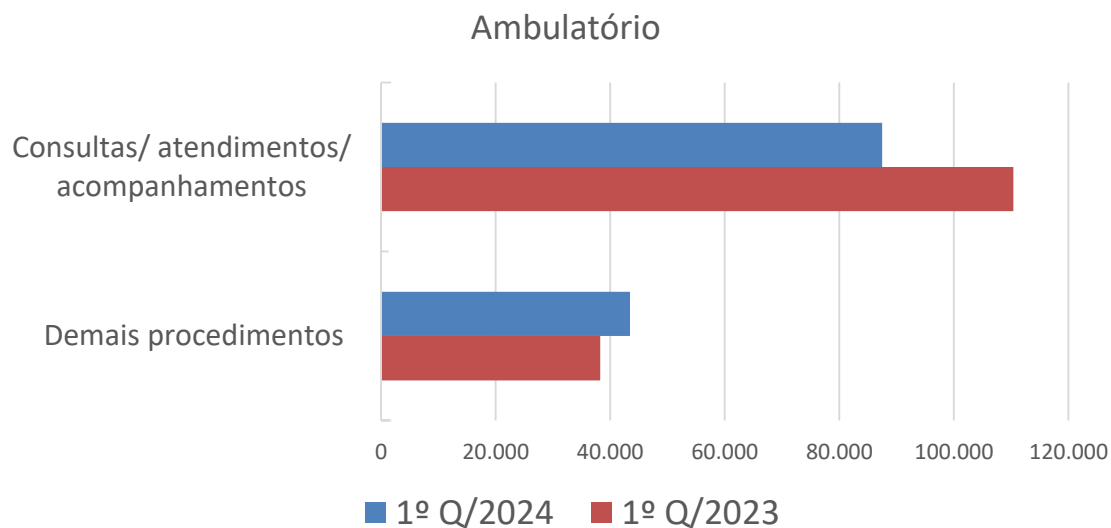
FUSAM – Hospital Nossa Senhora D' Ajuda

INTERNAÇÕES TOTAIS DA FUSAM					1ºQ/2024	1ºQ/2023
	JAN	FEV	MAR	ABR		
Cirúrgicas	86	56	75	72	289	227
Obstétricas	48	8	45	34	135	140
Clínicas	187	66	224	159	636	427
Pediátricas	12	2	19	11	44	49



FUSAM – Hospital Nossa Senhora D' Ajuda

ATENDIMENTO AMBULATORIAL					1ºQ/2024	1ºQ/2023
	JAN	FEV	MAR	ABR		
Consultas/ atendimentos/ acompanhamentos	19.749	20.492	25.358	21.866	87.465	110.368
Demais procedimentos	9.395	10.558	12.633	10.862	43.448	38.232



MELHORIAS NA SAÚDE

NO 1º QUADRIMESTRE 2024

- Criação da sala de apoio as crianças especiais no Postão;
- Mudança de localidade da Farmácia de Alto Custo para o Postão, facilitando o acesso próximo a rodoviária e aos pacientes SAE/CTA;
- Finalização e entrega da ampliação da ESF de Piedade;

EVENTOS NA SAÚDE

NO 1º QUADRIMESTRE 2024

ESF JD. RAFAEL = SALA DE ESPERA SOBRE O JANEIRO ROXO

ESF JARDIM RAFAEL / JARDIM SÃO JOSÉ GRUPO DE FISIOTERAPIA



EVENTOS NA SAÚDE

NO 1º QUADRIMESTRE 2024

ESF TATAUBA = GRUPO
CONTROLE DO TABAGISMO



ESF CAÇAPAVA VELHA = PALESTRA
SOBRE DENGUE ESCOLA HYEDA DE
MATTOS SPINELLI

EVENTOS NA SAÚDE

NO 1º QUADRIMESTRE 2024

ESF TATAUBA = SALA DE ESPERA SOBRE COMPANHA DA INFLUENZA



OBRIGADO



Secretário: Fernando Luiz Pirino Zanetti

**Endereço: Rua Prof. João Batista Ortiz Monteiro, 345 –
Vila Antonio Augusto**

Telefone: (12) 3655-5797/3655-6565

E-mail: secretaria.saude@cacapava.sp.gov.br