



Conselho de Acompanhamento e Controle Social – FUNDEB
Município de Caçapava-SP – Quadriênio: 2023/2026

**PARECER DO CONSELHO MUNICIPAL DE ACOMPANHAMENTO E
CONTROLE SOCIAL DO FUNDO DE MANUTENÇÃO E
DESENVOLVIMENTO DA EDUCAÇÃO BÁSICA E DE VALORIZAÇÃO
DOS PROFISSIONAIS DA EDUCAÇÃO.**

PERÍODO: JULHO – AGOSTO – SETEMBRO – ANO: 2024.

O Conselho Municipal de Acompanhamento e Controle Social do Fundo de Manutenção e Desenvolvimento da Educação Básica e de Valorização dos Profissionais da Educação do Município de Caçapava – CACS/FUNDEB, de acordo com a Lei Federal N° 14.113 de 25 de dezembro de 2020 que regulamenta o FUNDEB emite Parecer sobre a aplicação dos recursos no Terceiro Trimestre de 2024 (julho, agosto e setembro) durante reunião realizada no dia 21 de novembro de 2024 explanada da seguinte forma:

1. RECEITA DO FUNDEB

1.1 O município arrecadou até o terceiro trimestre, recursos provenientes do FUNDEB na ordem de R\$ 14.877.331,55 (quatorze milhões e oitocentos e setenta e sete mil e trezentos e trinta e um reais e cinquenta e cinco centavos) conforme tabela abaixo:

DEMONSTRATIVO DAS RECEITAS DO FUNDEB – 2024

	Julho	Agosto	Setembro	Total
RECEITAS RECEBIDAS	6.015.665,14	5.053.950,26	3.807.716,15	14.877.331,55
Transferências do FUNDEB	5.779.037,84	4.819.185,04	3.825.310,61	14.423.533,49
Rendimentos	54.175,26	41.383,30	36.343,73	131.902,29
Complementação VAAR	182.452,04	193.381,92	-53.938,19	321.895,77



**Conselho de Acompanhamento e Controle Social – FUNDEB
Município de Caçapava-SP – Quadriênio: 2023/2026**

2. DESPESAS COM PROFISSIONAIS DA EDUCAÇÃO

2.1 As despesas pagas com os **Profissionais da Educação (70%)** no período atingiram a importância de R\$ 14.616.081,37 (quatorze milhões e seiscentos e dezesseis mil e oitenta e um reais e trinta e sete centavos) que demonstra aplicação de 100,42%, conforme demonstrado nas tabelas abaixo:


3º TRIMESTRE DE 2024

PROFISSIONAIS DA EDUCAÇÃO BÁSICA (MÍNIMO 70%) - DESPESA PAGA

DESPESAS	PAGO	%
Pessoal Civil + Obrigações Patronais	14.616.081,37	100,42%
Limite Mínimo Obrigatório (70%)	10.188.805,05	70,00%
TOTAL APLICADO A MAIOR/MENOR	4.427.276,32	30,42%

PROFISSIONAIS DA EDUCAÇÃO BÁSICA (MÍNIMO 70%) - DESPESA PAGA

DESPESAS	JULHO	%	AGOSTO	%	SETEMBRO	%
Pessoal Civil + Obrigações Patronais	4.925.967,96	84,45%	4.739.731,22	97,51%	4.950.382,19	128,19%
Limite Mínimo Obrigatório (70%)	4.083.249,17	70,00%	3.402.397,84	70,00%	2.703.158,04	70,00%
TOTAL APLICADO A MAIOR/MENOR	842.718,79	14,45%	1.337.333,38	27,51%	2.247.224,15	58,19%



**Conselho de Acompanhamento e Controle Social – FUNDEB
Município de Caçapava-SP – Quadriênio: 2023/2026**

**3. OUTRAS DESPESAS COM MANUTENÇÃO E DESENVOLVIMENTO NO ENSINO E
VAAR**

3.1 Após análise de demonstrativos sintéticos e demais documentos contábeis foi constatado a despesa paga no terceiro trimestre no valor de R\$ 4.364.850,19 (quatro milhões e trezentos e sessenta e quatro mil e oitocentos e cinquenta reais e dezenove centavos) que corresponde a aplicação de 29,34% de acordo com as tabelas abaixo:

3º TRIMESTRE DE 2024

OUTRAS DESPESAS (MÁXIMO 30%) - DESPESA PAGA

DESPESAS	PAGO	%
Pessoal Civil + Obrigações Patronais	311.088,76	2,09%
Milclean – Manutenção de áreas verdes	235.578,27	1,58%
SESI – Sistema SESI de Ensino	1.263.925,08	8,50%
INEC	78.750,00	0,53%
Quântica – Projetos Literários	2.194.266,18	14,75%
Orla – Material de Escritório	2.104,00	0,01%
Fabricao Ramos – Material de Escritório	4.131,00	0,03%
Kloss – Material de Escritório	291,66	0,00%
Gomaq – Locação de impressoras	14.451,40	0,10%
JC da Silva – Material de escritório	8.709,80	0,06%
RM Molon – Construção de Creche no Guamirim	238.481,74	1,60%
Aliança – Material para escritório	7.109,00	0,05%
Mafre – Material para escritório	2.453,00	0,02%
Maria Irene – Material de escritório	3.510,30	0,02%
TOTAL OUTRAS DESPESAS E VAAR	4.364.850,19	29,34%



**Conselho de Acompanhamento e Controle Social – FUNDEB
Município de Caçapava-SP – Quadriênio: 2023/2026**

OUTRAS DESPESAS (MÁXIMO 30%) - DESPESA PAGA

DESPESAS	JULHO	%	AGOSTO	%	SETEMBRO	%
Pessoal Civil + Obrigações Patronais	107 219,65	1,78%	102 667,58	2,03%	101 201,53	2,66%
Mitclean – Manutenção de áreas verdes	78 526,09	1,31%	78 526,09	1,55%	78 526,09	2,06%
SESI – Sistema SESI de Ensino	421 308,36	7,00%	421.308,36	8,34%	421 308,36	11,06%
INEC	30 625,00	0,51%	26 250,00	0,52%	21 875,00	0,57%
Quântica – Projetos Literários	2 194 266,18	36,48%	0,00	0,00%	0,00	0,00%
Oria – Material de Escritório	2 104,00	0,03%	0,00	0,00%	0,00	0,00%
Fabricao Ramos – Material de Escritório	4 131,00	0,07%	0,00	0,00%	0,00	0,00%
Kloss – Material de Escritório	291,66	0,00%	0,00	0,00%	0,00	0,00%
Gomaq – Locação de impressoras	0,00	0,00%	10 898,87	0,22%	3 552,53	0,09%
JC da Silva – Material de escritório	0,00	0,00%	8 709,80	0,17%	0,00	0,00%
RM Molon – Construção de Creche no Guaminim	0,00	0,00%	238 481,74	4,72%	0,00	0,00%
Alliança – Material para escritório	0,00	0,00%	7 109,00	0,14%	0,00	0,00%
Mafre – Material para escritório	0,00	0,00%	2 453,00	0,05%	0,00	0,00%
Maria Irene – Material de escritório	0,00	0,00%	0,00	0,00%	3 510,30	0,09%
TOTAL OUTRAS DESPESAS	2.838.471,94	47,18%	896.404,44	17,74%	629.973,81	16,54%

4. MOVIMENTAÇÃO FINANCEIRA DA CONTA DO FUNDEB

4.1 O total de despesas pagas com Recursos do Fundeb de janeiro a setembro de 2024 (orçamentária + restos a pagar) totalizaram o montante de R\$ 48.398.088,34 (quarenta e oito milhões e trezentos e noventa e oito mil e oitenta e oito reais e trinta e quatro centavos), encerrando o terceiro trimestre de 2024 com a seguinte movimentação financeira:

RESUMO	R\$
Saldo do exercício anterior (2023)	1.628.945,59
Total de recursos recebidos até 30/09/2024	50.504.847,93
Pagamentos realizados até 30/09/2024 (orçamentários e restos a pagar)	48.398.088,34
Saldo financeiro em 30/09/2024	3.735.705,18



**Conselho de Acompanhamento e Controle Social – FUNDEB
Município de Caçapava-SP – Quadriênio: 2023/2026**

5. APLICAÇÃO COM RECURSOS DO FUNDEB

5.1 O próximo quadro apresenta a receita arrecadada, despesa empenhada, liquidada e paga até 30 de setembro de 2024.

APLICAÇÃO COM RECURSO DO FUNDEB 2024						
Janeiro – Setembro						
RECURSOS RECEBIDOS						
	Até o 3º Trimestre		APLICAÇÕES MÍNIMAS OBRIGATÓRIAS			
Receitas de Transferências, Exceto VAAR (I)	48.663.333,08		TOTAL DA RECEITA, EXECETO VAAR (I+II)		49.050.999,57	
Receitas de Aplicações Financeiras (II)	387.666,49					
Receitas de Transferências VAAR (III)	1.453.848,36		PROFISSIONAIS DA EDUCAÇÃO 70%		34.335.699,70	
Total (I+II+III)	50.504.847,93					
APLICADO ATÉ 30/09/2024						
	EMPENHADO	%	LIQUIDADO	%	PAGO	%
PROFISSIONAIS DE EDUCAÇÃO 70%	46.264.825,94	94,32%	41.956.153,80	85,54%	41.207.408,81	84,01%
OUTRAS DESPESAS E VAAR	8.070.213,22		5.859.080,60		5.554.594,66	
Total	54.335.039,16	107,58%	47.815.234,40	94,67%	46.762.003,47	92,59%

O relatório contábil referente a esse quadro será anexado a este Parecer.

ANÁLISE FINAL

Após análise dos documentos referentes às Receitas, Despesas e Extratos Bancários do Fundo de Manutenção e Desenvolvimento da Educação Básica e Valorização dos Profissionais da Educação – FUNDEB, aplicados no Terceiro Trimestre de 2024 chegamos a seguinte conclusão:

1. Com a relação a receita da complementação VAAR foi observado que no mês de setembro o valor arrecadado está negativo em R\$ 53.938,19, analisando o extrato bancário podemos verificar que no dia 30 de setembro o Município de Caçapava recebeu R\$ 173.892,73 referente a complementação VAAR porém no mesmo dia foi debitado o valor de R\$ 227.830,92 essa operação automática e de responsabilidade do MEC ocorreu devido a acertos financeiros decorrentes da alteração dos coeficientes de distribuição dos recursos do Fundo. (PORTARIA INTERMINISTERIAL MEC/MF Nº 9, DE 28 DE AGOSTO DE 2024)

2. Com relação a obrigatoriedade do FUNDEB com os profissionais da educação, o Município aplicou até o trimestre 94,32% de despesa empenhada, 85,54% de despesa liquidada e 84,01% de



**Conselho de Acompanhamento e Controle Social – FUNDEB
Município de Caçapava-SP – Quadriênio: 2023/2026**

despesa paga, demonstrando que não terá dificuldades em atingir o limite mínimo obrigatório de 70%.

3. As demais despesas aplicadas na parcela dos 30% do FUNDEB foram despendidas para pagamento de outros profissionais da educação não contemplados na parcela dos 70% e também pagamento de serviços contratados e não foi identificada nenhuma irregularidade.

4. Com relação a movimentação financeira foi identificado uma divergência entre o apurado e o extrato bancário no valor de R\$ 9.623,04, ao entrar em contato com o Departamento de Contabilidade foi esclarecido que esse valor corresponde a rescisões, foram emitidas ordens de pagamentos no dia 03 de setembro e o valor foi transferido da conta do Fundeb no dia 08 de outubro conforme tabelas e comprovante de transferência abaixo:



Conselho de Acompanhamento e Controle Social – FUNDEB
Município de Caçapava-SP – Quadriênio: 2023/2026

PROCESSO E 8435/2024 – PRESTAÇÃO DE CONTAS DE SETEMBRO/2024		
PÁGINA	ORDEM DE PAGAMENTO	VALOR
42	4786	3.136,78
49	4788	3.131,79
44	4787	111,93
53	4789	111,61
198	4790	3.074,10
202	4791	56,83
Total Geral		9.623,04



G331081104826757026
08/10/2024 11:10:16

Transferência entre contas diversas

Debitado

Nome SME CACAPAVA - FEB
Agência 1683-7
Conta corrente 38210-0

Creditado

Nome PREFEITURA M DE CACAPAVA
Agência 1683-7
Conta corrente 230001-X
Valor 9.623,04
Destinação 52
Data Nesta data


Assinado por JD681390 DANIELA DE SOUZA NAKAHARA 08/10/2024 11:01:17
JH650144 KARINE COSTA DA SILVA 08/10/2024 11:10:16

Transação efetuada com sucesso.

Transação efetuada com sucesso por JH650144 KARINE COSTA DA SILVA.

Todos os documentos referentes a essa transferência serão anexados a este Parecer.

Diante de uma nova gestão aberta ao diálogo e comprometida com uma proposta democrática e transparente, em confiança às informações enviadas e pela análise do disposto acima, emite **PARECER APROVADO** ao terceiro trimestre de 2024.



**Conselho de Acompanhamento e Controle Social – FUNDEB
Município de Caçapava-SP – Quadriênio: 2023/2026**

PARECER 3º TRIMESTRE DE 2024 – 21/11/2024

Representantes da Secretaria Municipal de Educação:

Guilherme de Barros Marcos _____

Rodrigo Ronconi dos Santos Abrahão _____

Representantes do Poder Executivo Municipal:

Adriana Aparecida Almeida da Silva _____

Sílvia Helena da Silva Torres _____

Representantes dos Professores da Educação Básica Pública:

Cláudia Valéria Rezende dos Santos _____

Representantes dos Diretores das Escolas Básicas Públicas

Ana Cláudia Ramos da Mota Pais _____

Representantes dos Servidores Técnicos Administrativos das Escolas Básicas Públicas

Adriana dos Anjos Pereira da Silva _____

Representantes dos Pais de Alunos das Escolas Públicas Municipais

Cláudio Ferro Sobrinho _____

Representantes dos Estudantes da Educação Básica Públicas

Cristiane Ribeiro Sodré _____

Representantes do Conselho Municipal de Educação

Martha Beatriz Nunes de Almeida Cantanhede _____

Walquiria Lopes Tozeto _____



**Conselho de Acompanhamento e Controle Social – FUNDEB
Município de Caçapava-SP – Quadriênio: 2023/2026**

PARECER 3º TRIMESTRE DE 2024 – 21/11/2024

Representantes do Conselho Tutelar de Caçapava

Silvana Moreira Eugênio _____

Silvana Eugênio

Erick Fernandes Torres Oliveira _____

Representantes de Organizações da Sociedade Civil

Odair José da Silva _____

Vanessa Magalhães de Abreu _____

Helena Angonese _____

Maria Aparecida da Silva _____



26/11/2024

Profeitura de Cacapava
 APLICACAO COM RECURSOS DO FUNDEB

JANEIRO A SETEMBRO/2024

Pagina 2

APLICACAO NO EXERCICIO									
DOTACAO ATUALIZADA PARA O EXERCICIO		DESPESA EMPENHADA ATE O TRIMESTRE		DESPESA LIQUIDADADA ATE O TRIMESTRE		DESPESA PAGA ATE O TRIMESTRE			
		Valor	%	Valor	%	Valor	%		
TOTAL (min. 90%)**	*	54.335.039,16	107,58	47.815.234,40	94,67	46.762.003,47	92,59		
PROFISSIONAIS DA EDUCACAO BASICA* - exceto Complementacao da Uniao VAAR (min. 70%)	*	46.264.825,94	94,32	41.956.153,80	85,54	41.207.408,81	84,01		
PROFISSIONAIS DA EDUCACAO BASICA* - Complementacao da Uniao VAAR	*	8.070.213,22		5.859.080,60		5.554.594,66			
OUTRAS	*								
DEDUCOES									
PROFISSIONAIS DA EDUCACAO BASICA* - exceto Complementacao da Uniao VAAR		0,00	0,00	0,00	0,00	0,00	0,00		
(-) Despesas c/ Aposentados (3.1.90.01.00)			0,00		0,00		0,00		0,00
(-) Despesas c/ Pensoes (3.1.90.03.00)			0,00		0,00		0,00		0,00
(-) Outras Despesas com Inativos			0,00		0,00		0,00		0,00
PROFISSIONAIS DA EDUCACAO BASICA* - Complementacao da Uniao VAAR		0,00		0,00		0,00			
(-) Despesas c/ Aposentados (3.1.90.01.00)									
(-) Despesas c/ Pensoes (3.1.90.03.00)									
(-) Outras Despesas com Inativos									
OUTRAS		0,00		0,00		0,00			0,00
(-) Despesas c/ Aposentados (3.1.90.01.00)									
(-) Despesas c/ Pensoes (3.1.90.03.00)									
(-) Outras Despesas com Inativos									
DESPESAS LIQUIDAS									
TOTAL (min. 90%)**		54.335.039,16	107,58	47.815.234,40	94,67	46.762.003,47	92,59		
PROFISSIONAIS DA EDUCACAO BASICA* - exceto Complementacao da Uniao VAAR (min.70%)		46.264.825,94	94,32	41.956.153,80	85,54	41.207.408,81	84,01		
PROFISSIONAIS DA EDUCACAO BASICA* - Complementacao da Uniao VAAR		0,00		0,00		0,00			
OUTRAS		8.070.213,22		5.859.080,60		5.554.594,66			
RECURSOS RECEBIDOS A TITULO DE COMPLEMENTACAO DA UNIAO VAAT - APLICACAO EM DESPESAS DE CAPITAL - art.27 Lei 14.113/2020									
Total da Complementacao da Uniao VAAT Arrecadado		0,00							
Percentual minimo de aplicacao - Despesa de Capital			15%						
RECURSOS RECEBIDOS A TITULO DE COMPLEMENTACAO DA UNIAO VAAT - APLICACAO EM EDUCACAO INFANTIL - art.28, caput e art.28, paragrafo unico da Lei 14.113/2020									
Percentual minimo de aplicacao - Educacao Infantil			50%						
RECURSOS RECEBIDOS A TITULO DE COMPLEMENTACAO DA UNIAO VAAR - APLICACAO EM EDUCACAO INFANTIL - art.28, caput e art.28, paragrafo unico da Lei 14.113/2020									
Percentual minimo de aplicacao - Educacao Infantil			50%						



Prefeitura de Cacapava
 APLICACAO COM RECURSOS DO FUNDEB

JANEIRO A SETEMBRO/2024

RECEITA DO FUNDEB

	PREVISAO ATUALIZADA PARA O EXERCICIO	RECEBIDO ATE O TRIMESTRE
Impostos e Transferencias de Impostos		
Principal (I)	63.963.333,08	48.663.333,08
Rendimentos de Aplicacao Financeira (II)	492.666,49	387.666,49
Complementacao da Uniao - VAAF		
Principal (III)		
Rendimentos de Aplicacao Financeira (IV)		
Complementacao da Uniao - VAAT		
Principal (V)		
Rendimentos de Aplicacao Financeira (VI)		
Complementacao da Uniao - VAAR		
Principal (VII)	1.975.526,55	1.453.848,36
Rendimentos de Aplicacao Financeira (VIII)		
TOTAL (I+II+III+IV+V+VI+VII+VIII)	66.431.526,12	50.504.847,93

RETENCOES AO FUNDEB

	PREVISAO ATUALIZADA PARA O EXERCICIO	RETIDO ATE O TRIMESTRE
	48.669.009,87	31.825.007,68

APURACAO DO RESULTADO DO FUNDEB ATE O TRIMESTRE

TRANSFERENCIAS RECEBIDAS	RETENCOES
48.663.333,08	31.825.007,68

APLICACAO MINIMA - PROFISSIONAIS DA EDUCACAO BASICA

Receitas FUNDEB, exceto Complementacao da Uniao VAAR (I+II+III+IV+V+VI)	64.455.999,57	49.050.999,57
Profissionais da Educacao Basica (70% do TOTAL, exceto Complementacao da Uniao VAAR)	45.119.199,69	34.335.699,69

DIFERENCA (RECEBIDO - RETIDO)

GANHO	PERDA
16.838.325,40	



Transferência entre contas diversas

Debitado

Nome SME CACAPAVA - FEB
Agência 1683-7
Conta corrente 38210-8

Creditado

Nome PREFEITURA M DE CACAPAVA
Agência 1683-7
Conta corrente 230001-X
Valor 9.623,04
Destinação 52
Data Nesta data

Assinada por	JD881390 DANIELA DE SOUZA NAKAHARA	08/10/2024 11:01:17
	JH650144 KARINE COSTA DA SILVA	08/10/2024 11:10:16

Transação efetuada com sucesso.

Transação efetuada com sucesso por: JH650144 KARINE COSTA DA SILVA.



Município de Caçapava

ESTADO DE SÃO PAULO


À

Divisão de Tesouraria

Solicito que sejam feitas as seguintes transferências das contas mencionadas abaixo para conta movimento:

Conta Ag 1683-7 c/c 38.210-8 (Cod. 642 BB FUNDEB)			
Doc. Fiscal	Data	Descrição	Valor
OP 4786	03/10/24	03 RG01-02448	3.136,78
OP 4788	03/10/24	03 RG01-02450	3.131,79
OP 4790	03/10/24	03 RG01-02452	3.074,10
OP 4787	03/10/24	03 NE00-02448	111,93
OP 4789	03/10/24	03 NE00-02450	111,61
OP 4791	03/10/24	03 NE00-02452	56,83
			9.623,04

Caçapava, 08 de outubro de 2024


Dalane L. Sousa
Matr. 7878