



RELATÓRIO DE AVALIAÇÃO DO CUMPRIMENTO DAS METAS FISCAIS DO 2º QUADRIMESTRE DE 2023

O Setor de Finanças da Prefeitura Municipal de Piracaia demonstra o cumprimento das metas fiscais do orçamento fiscal e da seguridade social referente ao 2º quadrimestre de 2023, com o comportamento das receitas, das despesas, nos termos do estabelecido no parágrafo 4º do art. 9º da Lei de Responsabilidade Fiscal:

Tópicos

01. Introdução

02. Evolução Receita e Despesa últimos 5 anos

03. Principais Receitas

04 Principais Indicadores

05. Agradecimentos



Introdução

“**LC 101/00, art. 9. § 4o** Até o final dos meses de maio, **setembro** e fevereiro, o Poder Executivo demonstrará e avaliará o cumprimento das metas fiscais de cada quadrimestre, em audiência pública na comissão referida no § 1o do art. 166 da Constituição ou equivalente nas Casas Legislativas estaduais e municipais.”



Introdução

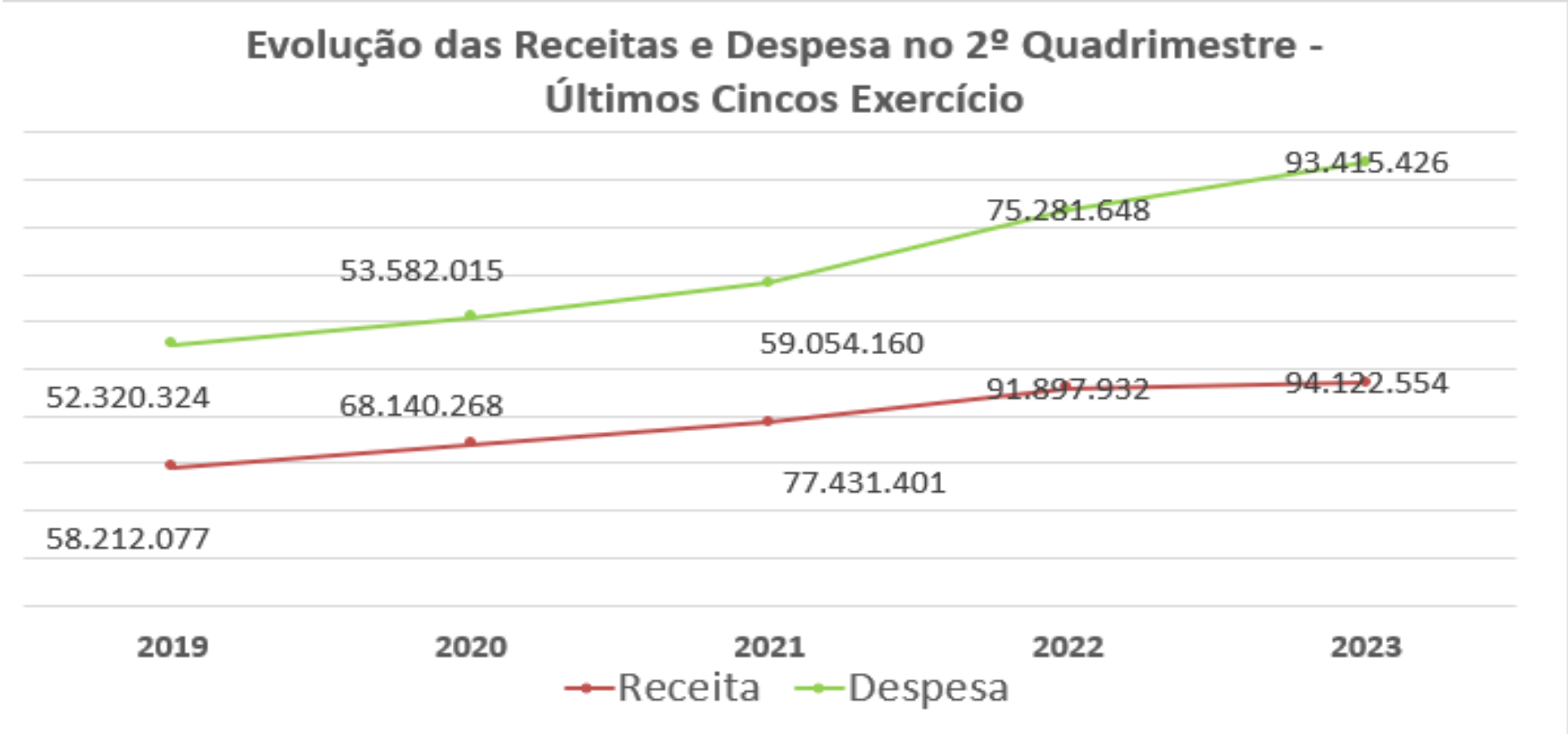
Constituição Federal

Art. 165. Leis de iniciativa do Poder Executivo estabelecerão:

- I - o plano plurianual;
 - **II - as diretrizes orçamentárias;**
 - III - os orçamentos anuais.
-
- **§ 1.º** A lei que instituir o plano plurianual estabelecerá, de forma regionalizada, as diretrizes, objetivos e metas da administração pública federal para as despesas de capital e outras delas decorrentes e para as relativas aos programas de duração continuada.



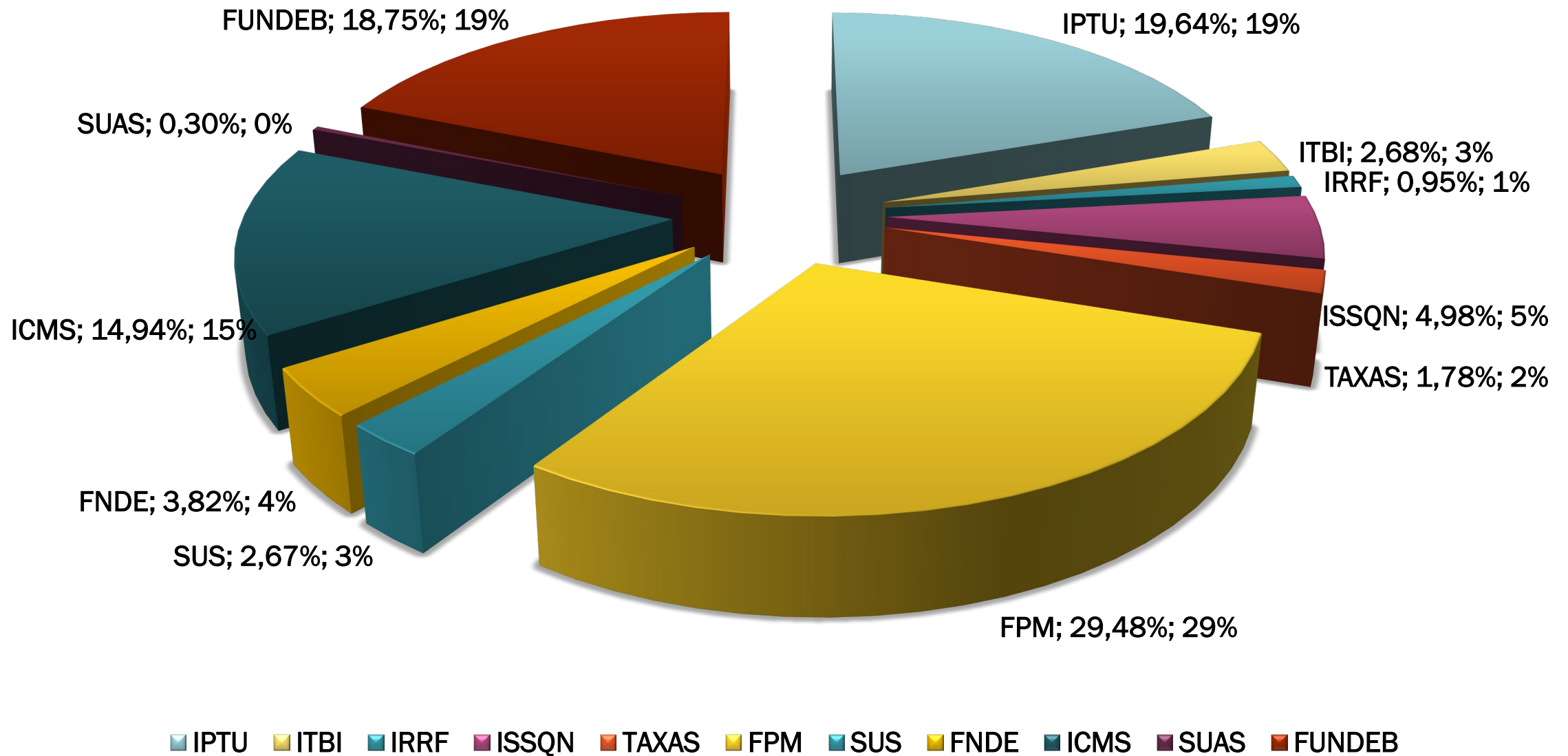
Gráfico de crescimento - Consolidado



Principais Receitas

Principais Receitas				
	Previsão Inicial	Realizado	Δ%	
IPTU	22.372.000	15.327.163	69%	
ITBI	3.500.000	2.095.342	60%	
IRRF	2.650.000	743.546	28%	
ISSQN	6.632.000	3.888.289	59%	
TAXAS	1.582.427	1.391.143	88%	
FPM	43.500.000	23.008.824	53%	
SUS	3.823.755	2.087.539	55%	
FNDE	4.400.000	2.983.812	68%	
ICMS	18.815.000	11.658.750	62%	
SUAS	476.000	237.376	50%	
FUNDEB	25.860.797	14.633.857	57%	

Principais Receitas



BALANÇO ORÇAMENTÁRIO – ADM DIRETA

RECEITAS

2023

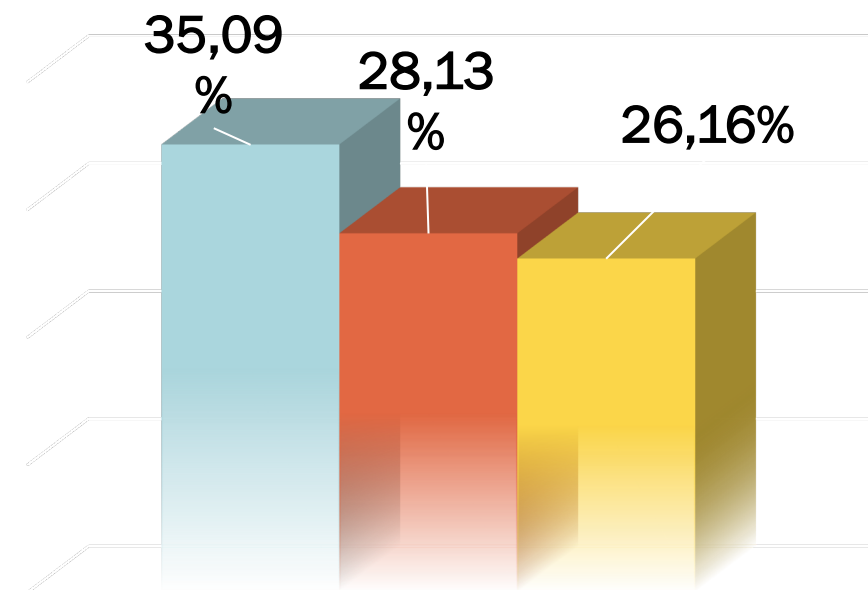
Previsão Inicial da Receita	138.769.691
Previsão Atualizada da Receita	138.769.691
Receitas Realizadas	85.707.209

DESPESAS

Dotação Inicial	138.769.691
Créditos Adicionais	19.685.232
Dotação Atualizada	158.454.923
Despesas Empenhadas	107.747.509
Despesas Liquidadas	87.507.906
Défict Orçamentário	-1.800.697

Principais Indicadores

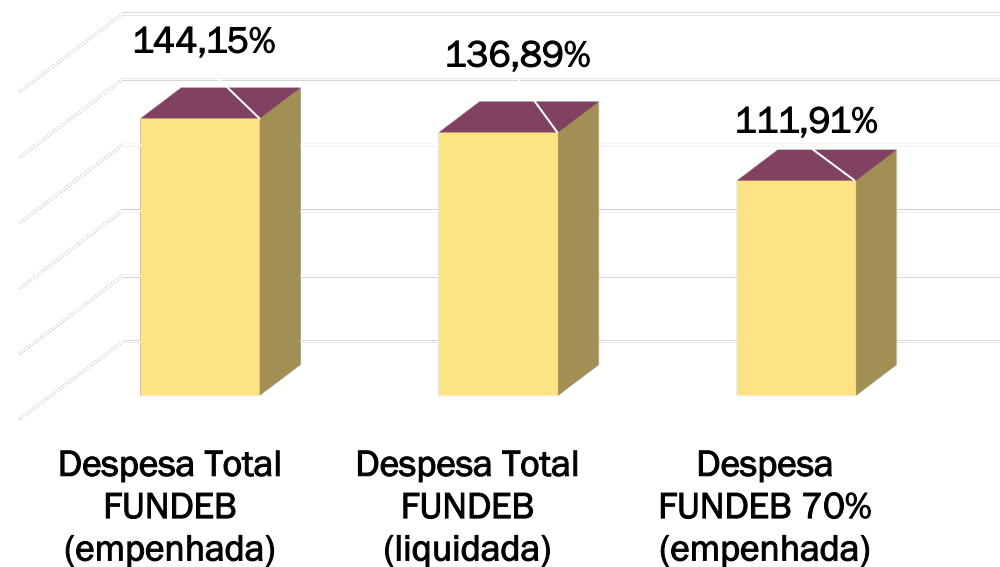
Aplicação no Ensino	Exercício Atual	%
Receita de Impostos e Transf.	62.935.834	
Despesa Ensino (empenhada)	22.082.525	35,09%
Despesa Ensino (liquidada)	17.704.138	28,13%
Despesa Ensino (paga)	16.462.111	26,16%



Principais Indicadores

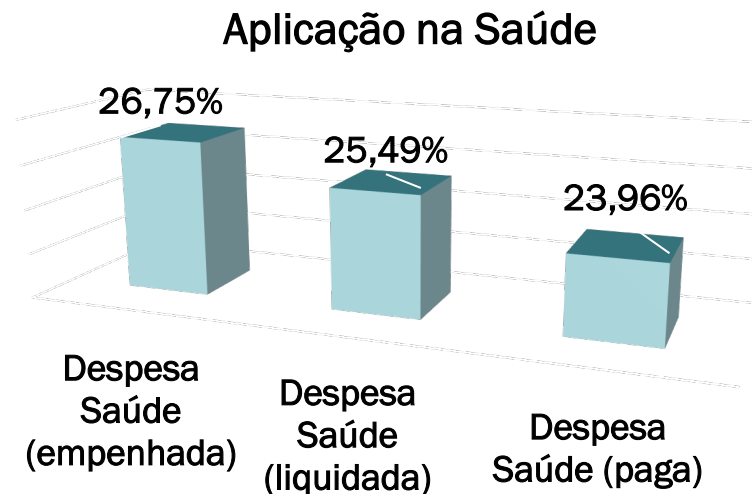
Aplicação no FUNDEB	Exercício Atual
Receita do FUNDEB	14.673.158
Despesa Total FUNDEB (Empenhada)	21.152.085
Despesa Total FUNDEB (Empenhada 70%)	16.420.462
Despesa Total FUNDEB (Liquidada)	20.086.226

Aplicação FUNDEB



Principais Indicadores

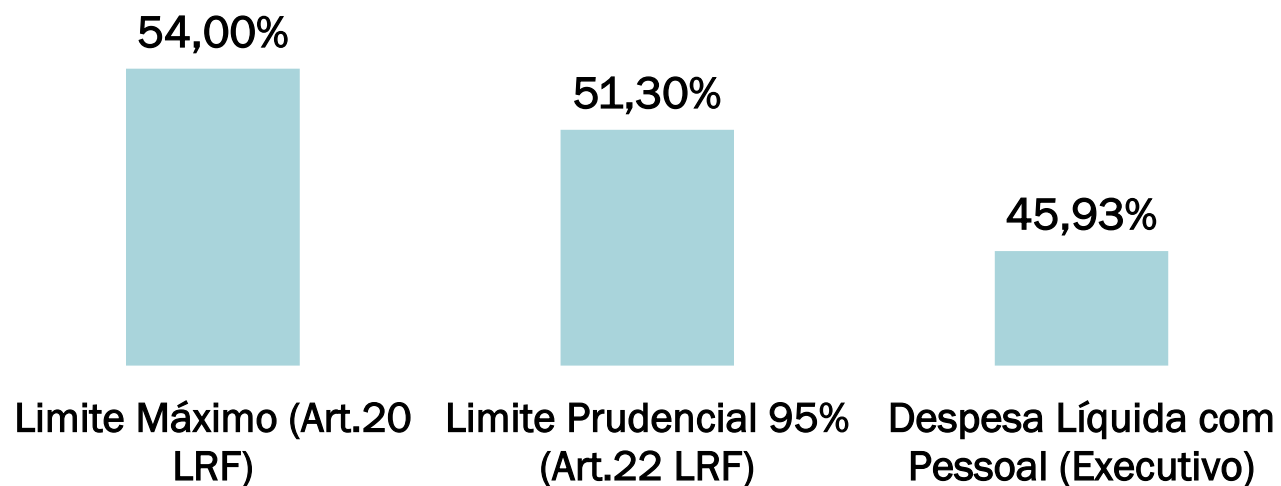
Aplicação na Saúde	Exercício Atual
Receita de Impostos e Transf.	61.550.339
Despesa Saúde (empenhada)	16.464.602
Despesa Saúde (liquidada)	15.689.410
Despesa Saúde (paga)	14.747.516



Principais Indicadores

Gastos com Pessoal	Exercício Atual
RCL Ajustada Pessoal	122.501.955
Limite Máximo (Art. 20 LRF)	66.151.056
Limite Prudencial 95% (Art. 22 LRF)	62.843.503
Despesa Líquida com Pessoal (Executivo)	56.266.703

Gasto com Pessoal





Agradecemos

Graças ao seu comprometimento e forte ética de trabalho, sabemos que o próximo ano será ainda melhor que o anterior.

Estamos ansiosos para trabalhar juntos.

Kristiani Pereira Lopes Ribeiro Pinheiro

Coordenadora Geral Administrativa