



# **RELATÓRIO DE AVALIAÇÃO DO CUMPRIMENTO DAS METAS FISCAIS DO 3º QUADRIMESTRE DE 2023**

---

O Setor de Finanças da Prefeitura Municipal de Piracaia demonstra o cumprimento das metas fiscais do orçamento fiscal e da seguridade social referente ao 3º quadrimestre de 2023, com o comportamento das receitas, das despesas, nos termos do estabelecido no parágrafo 4º do art. 9º da Lei de Responsabilidade Fiscal:

# Tópicos

---

01. Introdução

---

02. Evolução Receita e Despesa últimos 5 anos

---

03. Principais Receitas

---

04 Principais Indicadores

---

05. Agradecimentos



# Introdução

---

“**LC 101/00, art. 9. § 4o** Até o final dos meses de maio, setembro e **fevereiro**, o Poder Executivo demonstrará e avaliará o cumprimento das metas fiscais de cada quadrimestre, em audiência pública na comissão referida no § 1o do art. 166 da Constituição ou equivalente nas Casas Legislativas estaduais e municipais. ”




# Introdução

## Constituição Federal

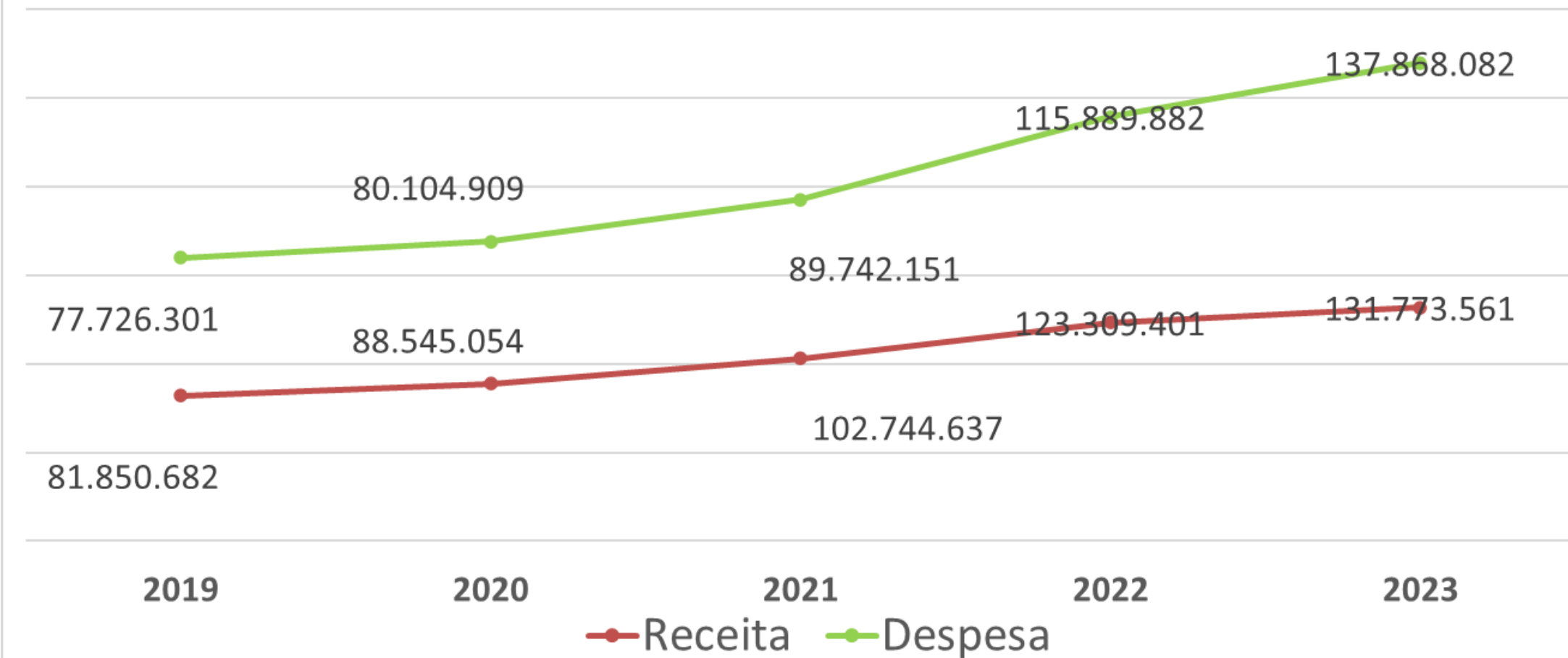
Art. 165. Leis de iniciativa do Poder Executivo estabelecerão:

- I - o plano plurianual;
- **II - as diretrizes orçamentárias;**
- III - os orçamentos anuais.
- **§ 1.º** A lei que instituir o plano plurianual estabelecerá, de forma regionalizada, as diretrizes, objetivos e metas da administração pública federal para as despesas de capital e outras delas decorrentes e para as relativas aos programas de duração continuada.



# Gráfico de Crescimento Administração Direta

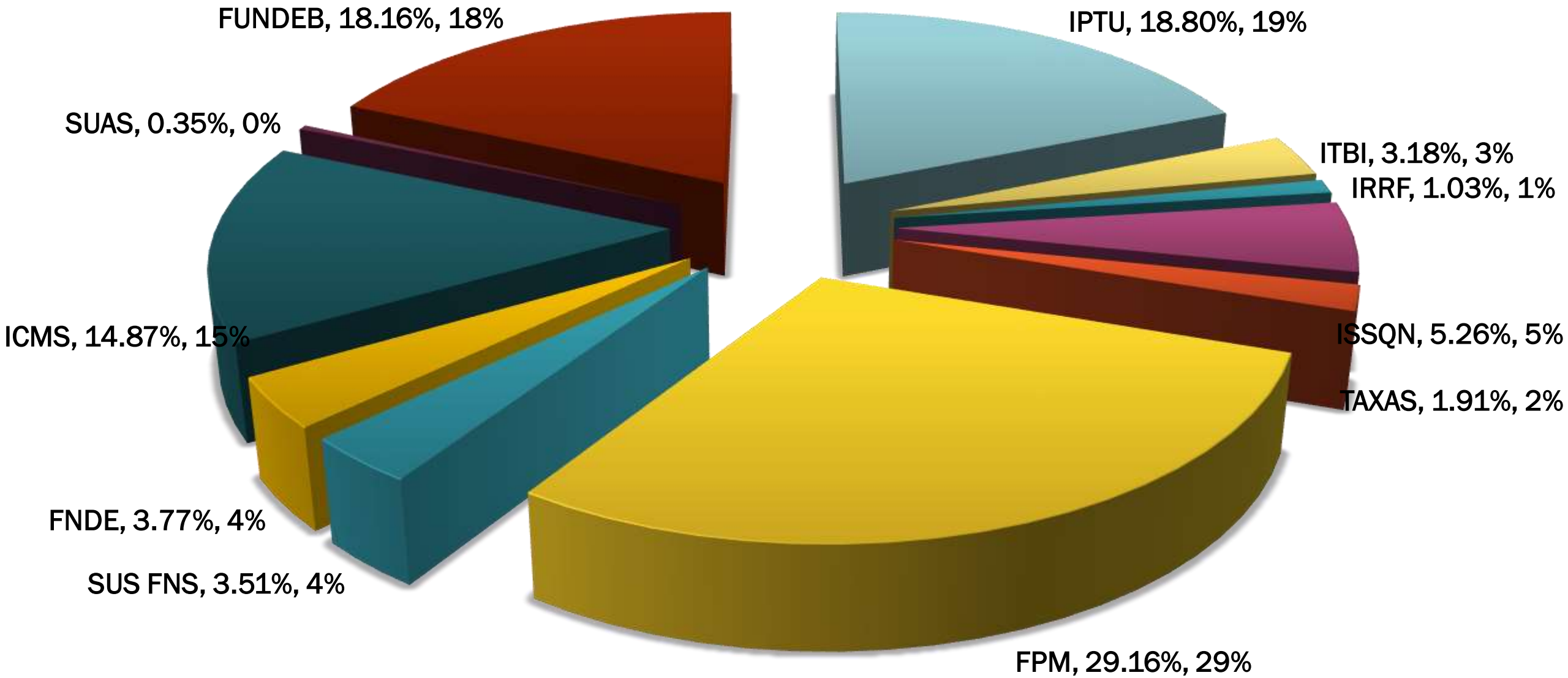
Evolução das Receitas e Despesa no 3º Quadrimestre -  
Últimos Cincos Exercício



# Principais Receitas

	<b>Previsão Inicial</b>	<b>Realizado</b>	<b>Δ%</b>
<b>IPTU</b>	<b>22.372.000</b>	<b>22.600.845</b>	<b>101%</b>
<b>ITBI</b>	<b>3.500.000</b>	<b>3.820.280</b>	<b>109%</b>
<b>IRRF</b>	<b>2.650.000</b>	<b>1.236.378</b>	<b>47%</b>
<b>ISSQN</b>	<b>6.632.000</b>	<b>6.323.038</b>	<b>95%</b>
<b>TAXAS</b>	<b>1.582.427</b>	<b>2.297.730</b>	<b>145%</b>
<b>FPM</b>	<b>43.500.000</b>	<b>35.050.404</b>	<b>81%</b>
<b>SUS FNS</b>	<b>3.823.755</b>	<b>4.220.439</b>	<b>110%</b>
<b>FNDE</b>	<b>4.400.000</b>	<b>4.532.885</b>	<b>103%</b>
<b>ICMS</b>	<b>18.815.000</b>	<b>17.881.691</b>	<b>95%</b>
<b>SUAS</b>	<b>476.000</b>	<b>419.208</b>	<b>88%</b>
<b>FUNDEB</b>	<b>25.860.797</b>	<b>21.830.585</b>	<b>84%</b>

# Principais Receitas



# BALANÇO ORÇAMENTÁRIO – ADM DIRETA

## RECEITAS

2023

Previsão Inicial da Receita

138.769.691

Previsão Atualizada da Receita

138.769.691

Receitas Realizadas

131.773.561

## DESPESAS

Dotação Inicial

138.769.691

Créditos Adicionais

32.160.377

Dotação Atualizada

170.930.068

Despesas Empenhadas

146.102.184

Despesas Liquidadas

137.868.082

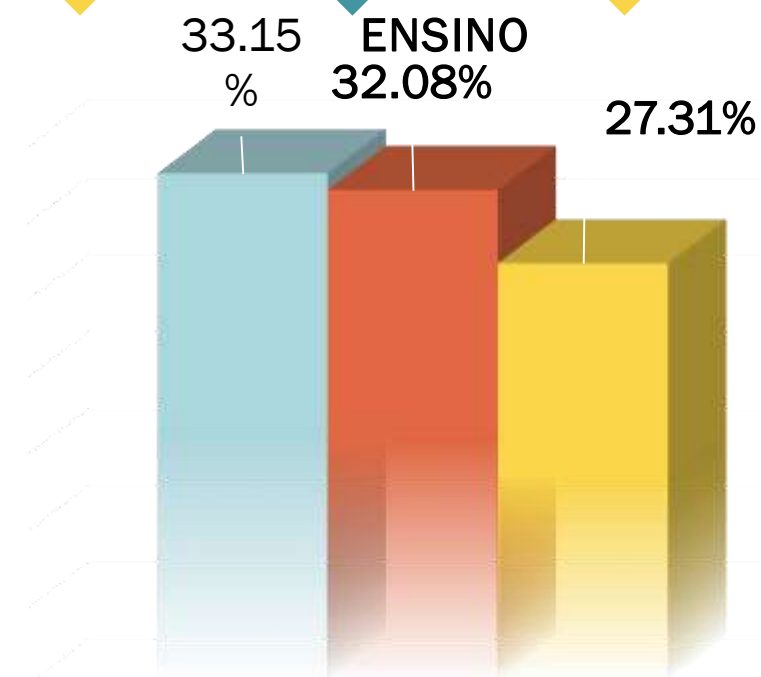
**Défict Orçamentário**

**-6.094.521**



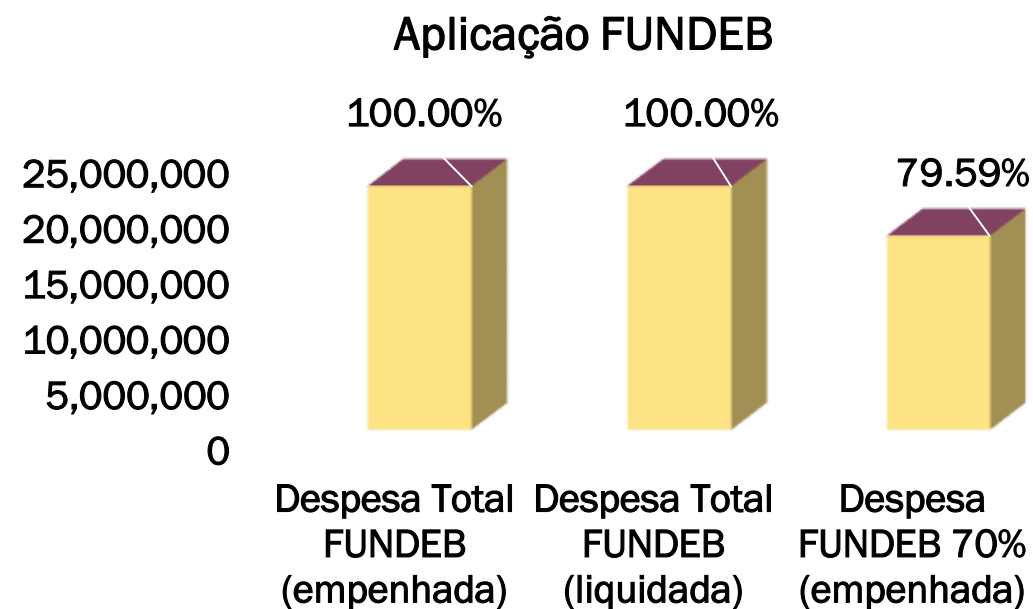
# Principais Indicadores

Aplicação no Ensino	Exercício Atual	%
Receita de Impostos e Transf.	94.257.545	
Despesa Ensino (empenhada)	31.250.751	33,15%
Despesa Ensino (liquidada)	30.235.080	32,08%
Despesa Ensino (paga)	25.744.312	27,31%



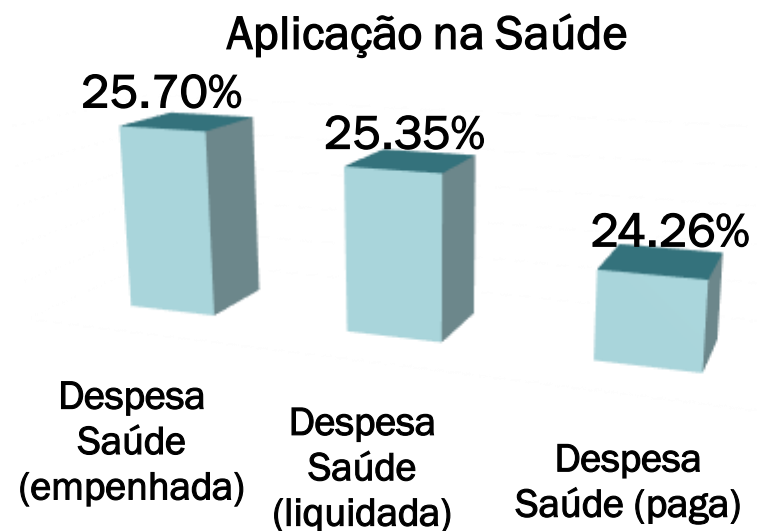
# Principais Indicadores

Aplicação no FUNDEB	Exercício Atual	%
Receita do FUNDEB	21.943.133	
Despesa Total FUNDEB (Empenhada)	21.943.133	100,00%
Despesa Total FUNDEB (Empenhada 70%)	17.463.517	79,59%
Despesa Total FUNDEB (Liquidada)	21.943.133	100,00%



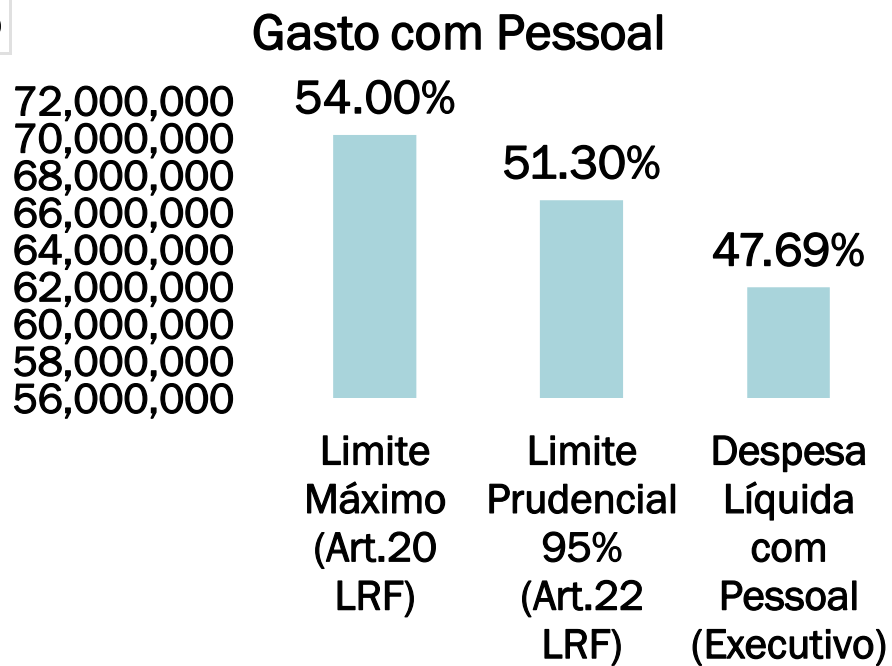
# Principais Indicadores

Aplicação na Saúde	Exercício Atual	%
Receita de Impostos e Transf.	91.121.569	
Despesa Saúde (empenhada)	23.418.830	25,70%
Despesa Saúde (liquidada)	23.097.560	25,35%
Despesa Saúde (paga)	22.103.010	24,26%



# Principais Indicadores

Gastos com Pessoal	Exercício Atual	%
RCL Ajustada Pessoal	130.014.689	
Limite Máximo (Art. 20 LRF)	70.207.932	54,00%
Limite Prudencial 95% (Art. 22 LRF)	66.697.536	51,30%
Despesa Líquida com Pessoal (Executivo)	62.001.927	47,69%





# Agradecemos

---

Graças ao seu comprometimento e forte ética de trabalho, sabemos que o próximo ano será ainda melhor que o anterior.

Estamos ansiosos para trabalhar juntos.

Kristiani Pereira Lopes Ribeiro Pinheiro

Coordenadora Geral Administrativa